



Boletín
FINANCIERO
Y DE SERVICIOS PRESTADOS

Edición No. 35

Cifras a febrero 2016



En el primer bimestre de
2016 el IGSS ingresó

Q1,961.43 millones,
un incremento de
Q318.50 millones, 19.39%
respecto al mismo período
de 2015.

POSITIVA EJECUCIÓN PRESUPUESTARIA

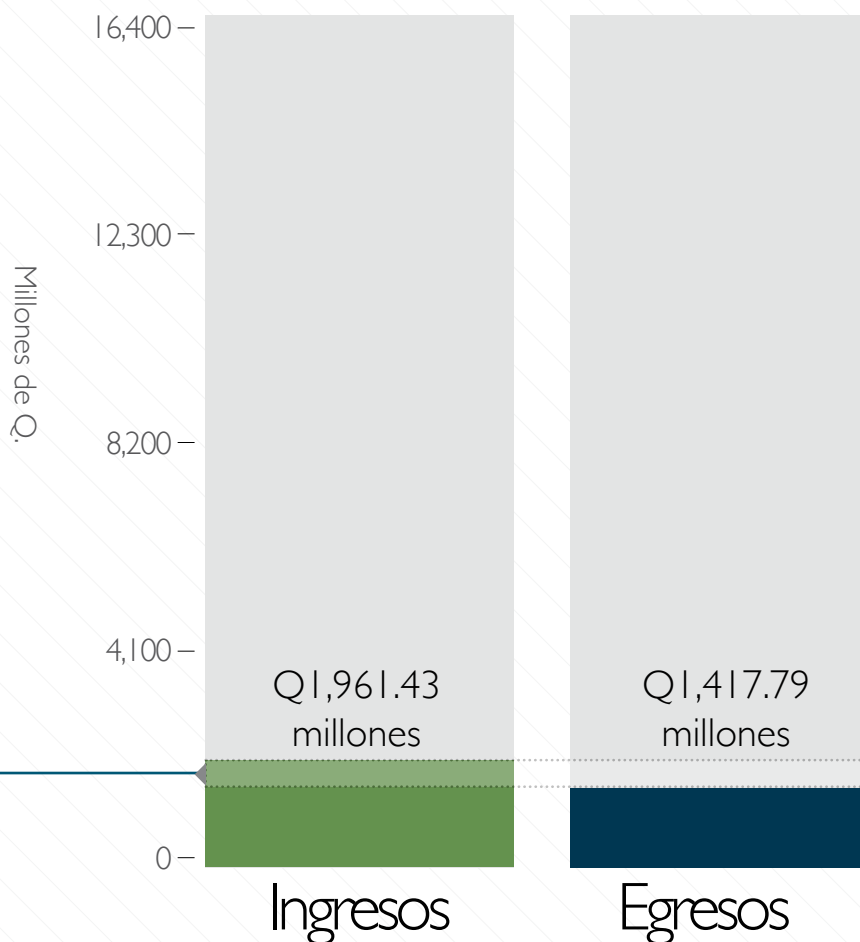
FORTALECIMIENTO FINANCIERO DEL IGSS GARANTIZA
LOS BENEFICIOS DE SUS PROGRAMAS

Este resultado positivo se debe fundamentalmente a la sistematización de las gestiones administrativas financieras y a la gestión de cobro administrativo. Todo esto con el objetivo de garantizar los beneficios del IGSS a los derechohabientes en el presente y a futuro.

INGRESOS SUPERAN A LOS EGRESOS EN

Q543.64
MILLONES, 38.34%

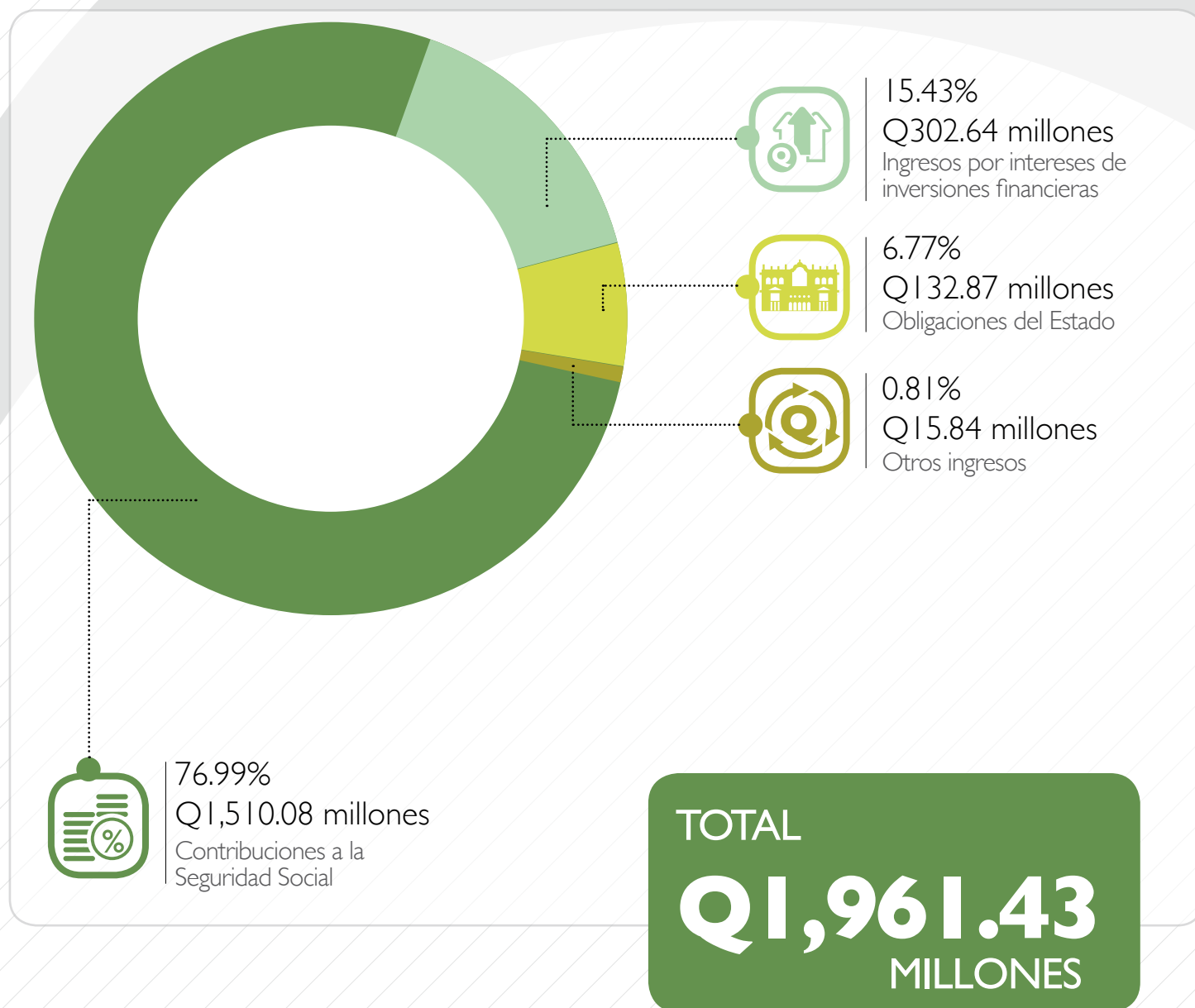
Presupuesto vigente 2016
Q16,320.12 millones



Enero a febrero 2016

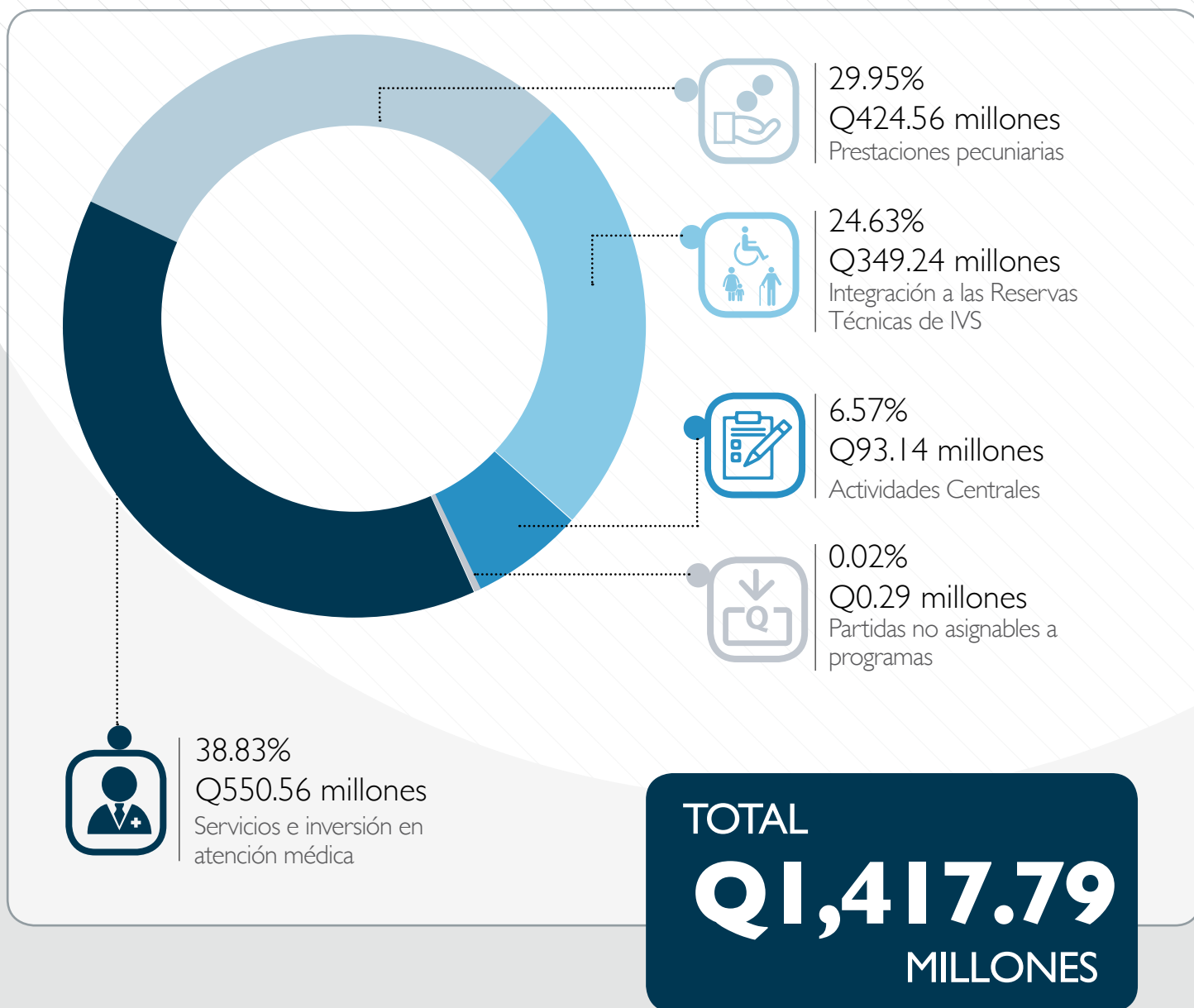
La gestión eficiente del IGSS, en el primer bimestre del presente año, permitió una ejecución presupuestaria positiva al sumar Q1,961.43 millones de ingresos en relación con los egresos que sumaron Q1,417.79 millones, obteniendo con esto, un superávit de Q543.64 millones. Además se fortaleció el programa de IVS al integrar Q349.24 millones a su reserva técnica financiera, esto es de vital importancia y garantiza el cumplimiento de las obligaciones con los derechohabientes.

DETALLE DE LOS INGRESOS



Los ingresos sumaron Q1,961.43 millones de enero a febrero de 2016, un aumento de Q318.50 millones, 19.39% respecto a los ingresos del mismo período en 2015. Esto se debe al crecimiento de los principales rubros de ingresos, las contribuciones de los empleadores y trabajadores a la Seguridad Social con Q1,510.08 millones (76.99%), así mismo los ingresos por intereses de inversiones financieras con Q302.64 millones (15.43%).

DETALLE DE LOS EGRESOS



TOTAL
Q1,417.79
MILLONES

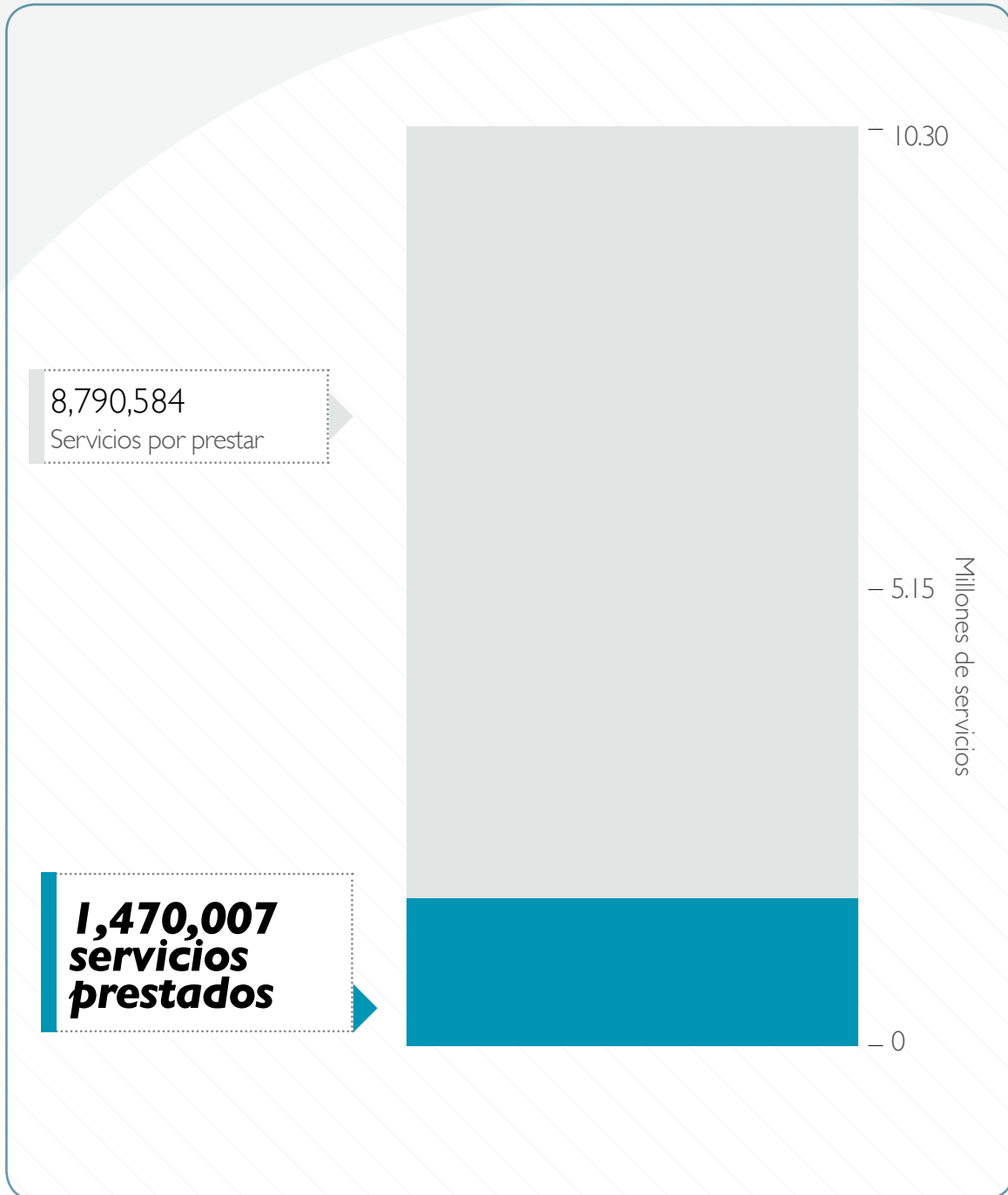
Los egresos del Instituto alcanzaron los Q1,417.79 millones en el primer bimestre de 2016, integrados principalmente por los rubros de servicios e inversión en atención médica y de prestaciones pecuniarias con Q550.56 millones (38.83%) y Q424.56 millones (29.95%), respectivamente. Es importante señalar que entre los egresos se registró Q349.24 millones destinados a la reserva técnica del programa de IVS.

El IGSS prestó
1,470,007 servicios
de enero a febrero de 2016

SERVICIOS PRESTADOS POR EL IGSS

Los servicios están constituidos por 318,549 prestaciones pecuniarias y 1,151,458 servicios médicos, esto es resultado del objetivo fundamental del Instituto de prestar más y mejores servicios a los derechohabientes. Los servicios están constituidos fundamentalmente por las consultas externas, las atenciones de emergencia y por los pagos de pensiones del programa de IVS.

Meta 2016: 10,260,591 servicios



Enero a febrero 2016

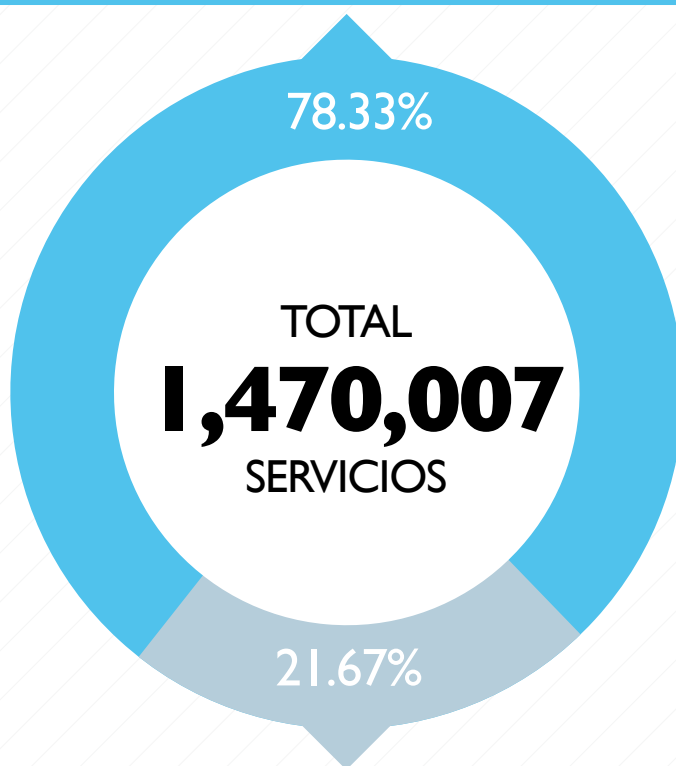
SERVICIOS PRESTADOS POR EL IGSS



1,151,458
SERVICIOS MÉDICOS

Personas atendidas

Egresos Hospitalarios	Atenciones de Emergencia	Consultas Externas	Primeros Auxilios	Eventos de Promoción de la Salud y Prevención de Enfermedades
24,465	208,507	808,890	10,216	99,380



318,549
PRESTACIONES PECUNIARIAS

Pagos realizados

Programa de Enfermedad, Maternidad y Accidentes (EMA)	Programa de Invalidez, Vejez y Sobrevivencia (IVS)
44,209	274,340

Fuente: Informes de Ejecución Presupuestaria, febrero 2016.

Q26,335.30 millones

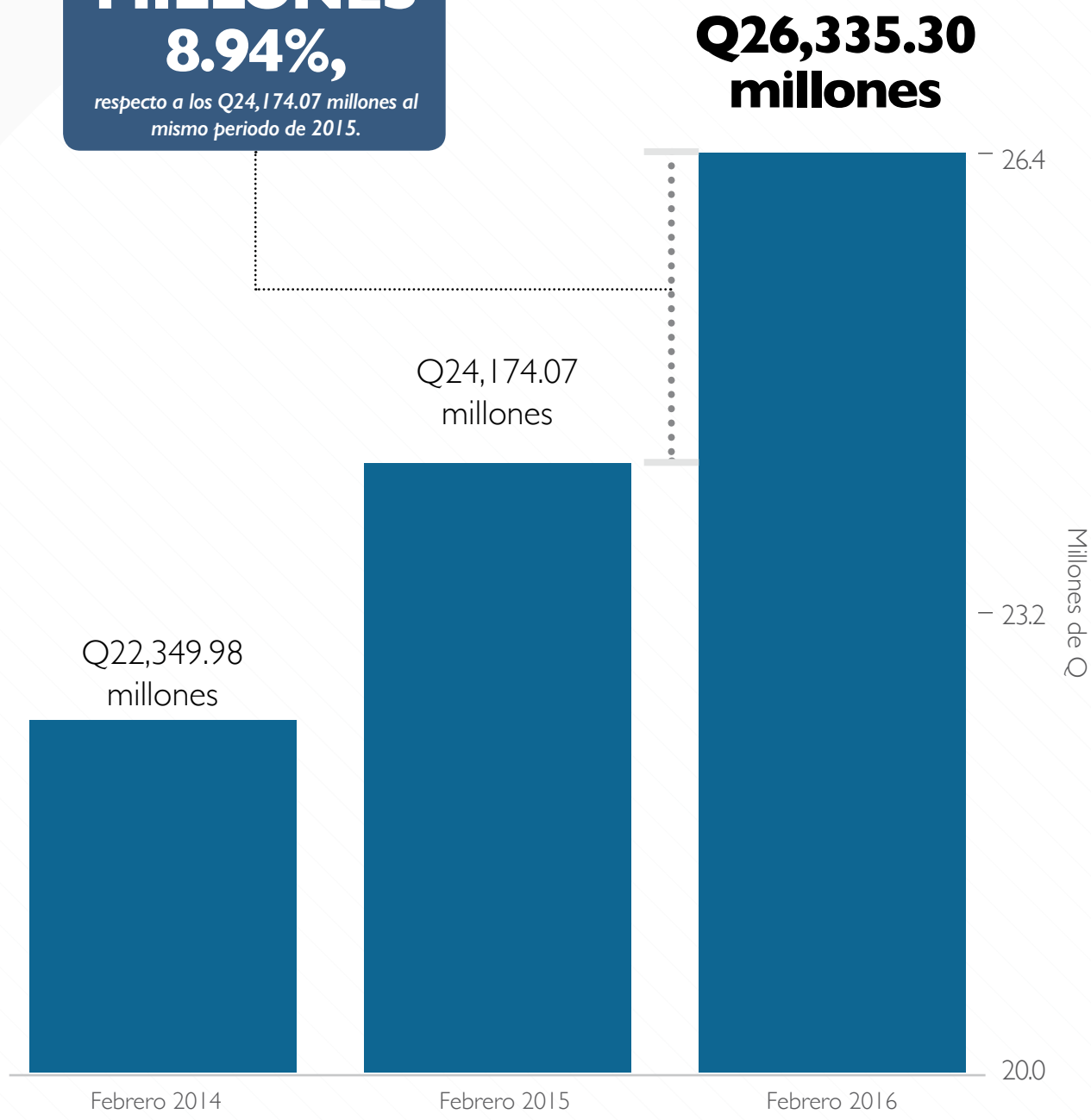
*suma el Portafolio de
Inversiones al 29 de
febrero de 2016*

PORTAFOLIO DE INVERSIONES

Este resultado se debe a la gestión efectiva que realiza el Comité de Inversiones del Instituto, con base en la Ley Orgánica del IGSS, su Política Inversionista y su Plan Anual de Inversiones, obteniendo las mejores rentas por intereses de inversiones en el sistema financiero.

PORTAFOLIO DE INVERSIONES

INCREMENTO DE
**Q2,161.23
MILLONES**
8.94%,
*respecto a los Q24,174.07 millones al
mismo periodo de 2015.*

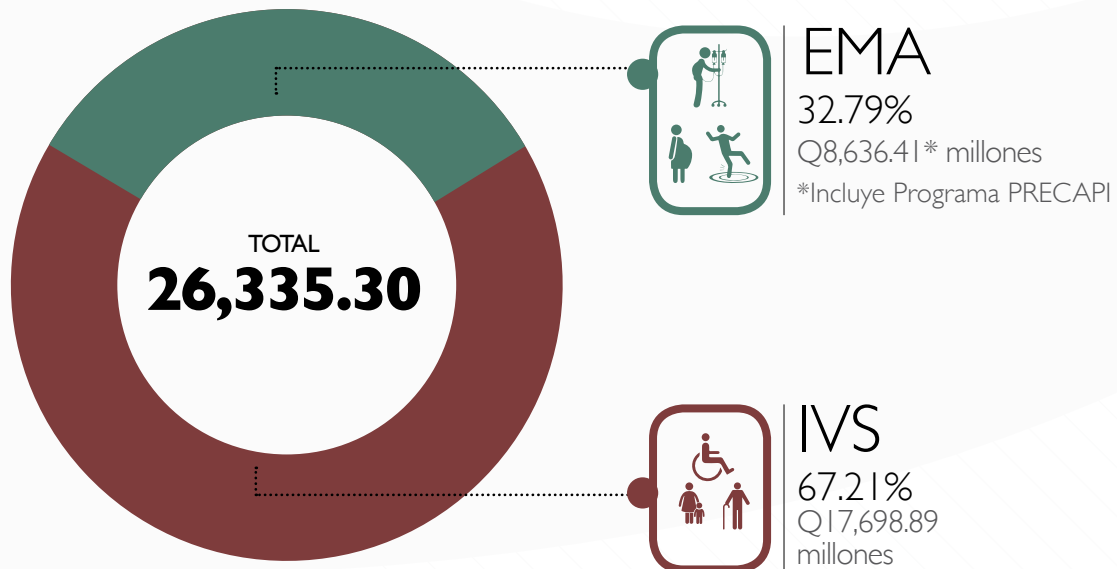


GESTIÓN EFICIENTE DEL PORTAFOLIO DE INVERSIONES



En nueve años y siete meses se logró incrementar el monto del Portafolio de Inversiones en Q16,841.70 millones, 63.95% del total.

POR PROGRAMA INSTITUCIONAL



*El rendimiento de las inversiones
financieras del IGSS de enero a
febrero 2016 fue de:*
Q300.59 millones

DETALLE DE INVERSIONES

GESTIÓN DEL PORTAFOLIO DE
INVERSIONES DE LOS PROGRAMAS
EMA, IVS Y PRECAPI

DETALLE DE INVERSIONES

No. de Orden	No. de Operación	Entidad	Fecha de Inicio	Monto	Plazo	Tasa
1	10644	BANCO DE GUATEMALA	1-Febrero-16	Q345,034,500.00	1	2.70%
2	10645	BANCO DE GUATEMALA	1-Febrero-16	Q280,056,200.00	1	2.70%
3	10646	BANCO DE DESARROLLO RURAL	2-Febrero-16	Q75,000,000.00	1826	7.75%
4	10647	BANCO CREDITO HIPOTECARIO NACIONAL	2-Febrero-16	Q10,000,000.00	440	7.75%
5	10648	BANCO CREDITO HIPOTECARIO NACIONAL	2-Febrero-16	Q10,000,000.00	450	7.75%
6	10649	BANCO DE GUATEMALA	2-Febrero-16	Q320,000,000.00	1	2.74%
7	10650	BANCO DE GUATEMALA	2-Febrero-16	Q282,268,800.00	1	2.74%
8	10651	BANCO VIVIBANCO	3-Febrero-16	Q5,000,000.00	365	7.40%
9	10652	BANCO DE ANTIGUA	3-Febrero-16	Q25,000,000.00	456	8.00%
10	10653	BANCO INDUSTRIAL	3-Febrero-16	Q168,000,000.00	180	6.50%
11	10654	BANCO INDUSTRIAL	3-Febrero-16	Q43,000.00	180	6.50%
12	10655	BANCO DE DESARROLLO RURAL	3-Febrero-16	Q90,000,000.00	1826	7.75%
13	10656	BANCO DE GUATEMALA	3-Febrero-16	Q205,497,700.00	1	2.74%
14	10657	BANCO DE GUATEMALA	3-Febrero-16	Q114,837,000.00	1	2.74%
15	10658	BANCO DE GUATEMALA	4-Febrero-16	Q212,107,600.00	1	2.74%

DETALLE DE INVERSIONES

No. de Orden	No. de Operación	Entidad	Fecha de Inicio	Monto	Plazo	Tasa
16	10659	BANCO DE GUATEMALA	4-Febrero-16	Q117,938,000.00	1	2.74%
17	10660	BANCO INDUSTRIAL	5-Febrero-16	Q100,000,000.00	364	6.75%
18	10661	BANCO DE GUATEMALA	5-Febrero-16	Q221,588,500.00	3	2.74%
19	10662	BANCO DE GUATEMALA	5-Febrero-16	Q121,786,700.00	3	2.74%
20	10663	BANCO DE GUATEMALA	5-Febrero-16	Q4,861,700.00	3	2.74%
21	10664	BANCO DE GUATEMALA	8-Febrero-16	Q245,490,700.00	1	2.72%
22	10665	BANCO DE GUATEMALA	8-Febrero-16	Q133,300,400.00	1	2.72%
23	10666	BANCO DE GUATEMALA	8-Febrero-16	Q6,143,100.00	1	2.72%
24	10667	BANCO DE DESARROLLO RURAL	9-Febrero-16	Q6,166,700.00	8	3.00%
25	10668	BANCO INDUSTRIAL	9-Febrero-16	Q50,000,000.00	310	7.00%
26	10669	BANCO INDUSTRIAL	9-Febrero-16	Q50,000,000.00	310	7.00%
27	10670	BANCO DE GUATEMALA	9-Febrero-16	Q198,573,300.00	1	2.73%
28	10671	BANCO DE GUATEMALA	9-Febrero-16	Q84,835,700.00	1	2.73%
29	10672	BANCO INDUSTRIAL	10-Febrero-16	Q10,000,000.00	365	7.00%
30	10673	BANCO DE GUATEMALA	10-Febrero-16	Q116,686,900.00	1	2.73%

DETALLE DE INVERSIONES

No. de Orden	No. de Operación	Entidad	Fecha de Inicio	Monto	Plazo	Tasa
31	10674	BANCO DE GUATEMALA	10-Febrero-16	Q190,725,200.00	1	2.73%
32	10675	BANCO DE GUATEMALA	11-Febrero-16	Q108,000,000.00	1	2.74%
33	10676	BANCO DE GUATEMALA	11-Febrero-16	Q188,009,600.00	1	2.74%
34	10677	BANCO DE GUATEMALA	12-Febrero-16	Q72,200,100.00	3	2.74%
35	10678	BANCO DE GUATEMALA	12-Febrero-16	Q195,435,800.00	3	2.74%
36	10679	BANCO DE GUATEMALA	15-Febrero-16	Q72,220,300.00	1	2.70%
37	10680	BANCO DE GUATEMALA	15-Febrero-16	Q195,479,800.00	1	2.70%
38	10681	BANCO DE CRÉDITO	16-Febrero-16	Q5,000,000.00	456	8.00%
39	10682	BANCO DE GUATEMALA	16-Febrero-16	Q78,774,000.00	1	2.73%
40	10683	BANCO DE GUATEMALA	16-Febrero-16	Q202,691,100.00	1	2.73%
41	10684	BANCO PROMERICA	17-Febrero-16	Q10,000,000.00	365	7.50%
42	10685	BANCO DE ANTIGUA	17-Febrero-16	Q5,000,000.00	456	8.00%
43	10686	BANCO CREDITO HIPOTECARIO NACIONAL	17-Febrero-16	Q5,000,000.00	365	7.7500%
44	10687	BANCO DE GUATEMALA	17-Febrero-16	Q85,462,100.00	1	2.74%
45	10688	BANCO DE GUATEMALA	17-Febrero-16	Q35,743,000.00	1	2.74%

DETALLE DE INVERSIONES

No. de Orden	No. de Operación	Entidad	Fecha de Inicio	Monto	Plazo	Tasa
46	10689	BANCO DE GUATEMALA	17-Febrero-16	Q7,107,700.00	1	2.74%
47	10690	BANCO DE GUATEMALA	18-Febrero-16	Q87,855,700.00	1	2.73%
48	10691	BANCO DE GUATEMALA	18-Febrero-16	Q43,008,300.00	1	2.73%
49	10692	BANCO DE GUATEMALA	18-Febrero-16	Q7,108,200.00	1	2.73%
50	10693	BANCO DE LOS TRABAJADORES	19-Febrero-16	Q25,000,000.00	731	8.05%
51	10694	BANCO DE LOS TRABAJADORES	19-Febrero-16	Q10,000,000.00	731	8.05%
52	10695	BANCO CREDITO HIPOTECARIO NACIONAL	19-Febrero-16	Q5,000,000.00	455	7.75%
53	10696	BANCO DE GUATEMALA	19-Febrero-16	Q92,047,700.00	3	2.74%
54	10697	BANCO DE GUATEMALA	19-Febrero-16	Q45,009,500.00	3	2.74%
55	10698	BANCO DE GUATEMALA	19-Febrero-16	Q7,108,700.00	3	2.7400%
56	10699	BANCO VIVIBANCO	22-Febrero-16	Q4,575,500.00	420	7.50%
57	10700	BANCO VIVIBANCO	22-Febrero-16	Q2,524,800.00	450	7.50%
58	10701	BANCO DE GUATEMALA	22-Febrero-16	Q76,353,200.00	1	2.72%
59	10702	BANCO DE GUATEMALA	22-Febrero-16	Q52,040,900.00	1	2.72%
60	10703	BANCO DE GUATEMALA	23-Febrero-16	Q51,330,800.00	1	2.74%

DETALLE DE INVERSIONES

No. de Orden	No. de Operación	Entidad	Fecha de Inicio	Monto	Plazo	Tasa
61	10704	BANCO DE GUATEMALA	23-Febrero-16	Q56,257,500.00	1	2.74%
62	10705	BANCO DE GUATEMALA	24-Febrero-16	Q87,000,000.00	1	2.74%
63	10706	BANCO DE GUATEMALA	24-Febrero-16	Q118,000,000.00	1	2.74%
64	10707	BANCO DE GUATEMALA	25-Febrero-16	Q224,000,000.00	1	2.74%
65	10708	BANCO DE GUATEMALA	25-Febrero-16	Q231,000,000.00	1	2.74%
66	10709	BANCO DE DESARROLLO RURAL	26-Febrero-16	Q110,000,000.00	20	3.25%
67	10710	BANCO DE DESARROLLO RURAL	26-Febrero-16	Q60,000,000.00	1819	7.75%
68	10711	BANCO DE DESARROLLO RURAL	26-Febrero-16	Q90,000,000.00	1819	7.75%
69	10712	BANCO DE GUATEMALA	26-Febrero-16	Q303,672,500.00	3	2.73%
70	10713	BANCO DE GUATEMALA	26-Febrero-16	Q89,470,600.00	3	2.73%
71	10714	BANCO CITIBANK DE GUATEMALA	29-Febrero-16	Q25,000,000.00	380	7.25%
72	10715	BANCO CITIBANK DE GUATEMALA	29-Febrero-16	Q25,000,000.00	380	7.25%
73	10716	BANCO DE GUATEMALA	29-Febrero-16	Q319,293,500.00	1	2.69%
74	10717	BANCO DE GUATEMALA	29-Febrero-16	Q145,644,200.00	1	2.69%
75	10718	BANCO DE GUATEMALA	29-Febrero-16	Q56,500.00	1	2.69%
76	10719	BANCO DE GUATEMALA	29-Febrero-16	Q690,100.00	1	2.69%