



Boletín
FINANCIERO
Y DE SERVICIOS PRESTADOS

Edición No. 47

Cifras a febrero 2017



El IGSS ingresó

Q1,870.42 millones
*durante los primeros
dos meses de 2017*

POSITIVA EJECUCIÓN PRESUPUESTARIA

**EL FORTALECIMIENTO FINANCIERO DEL IGSS
GARANTIZA LOS BENEFICIOS DE SUS PROGRAMAS
A LOS DERECHOHABIENTES**

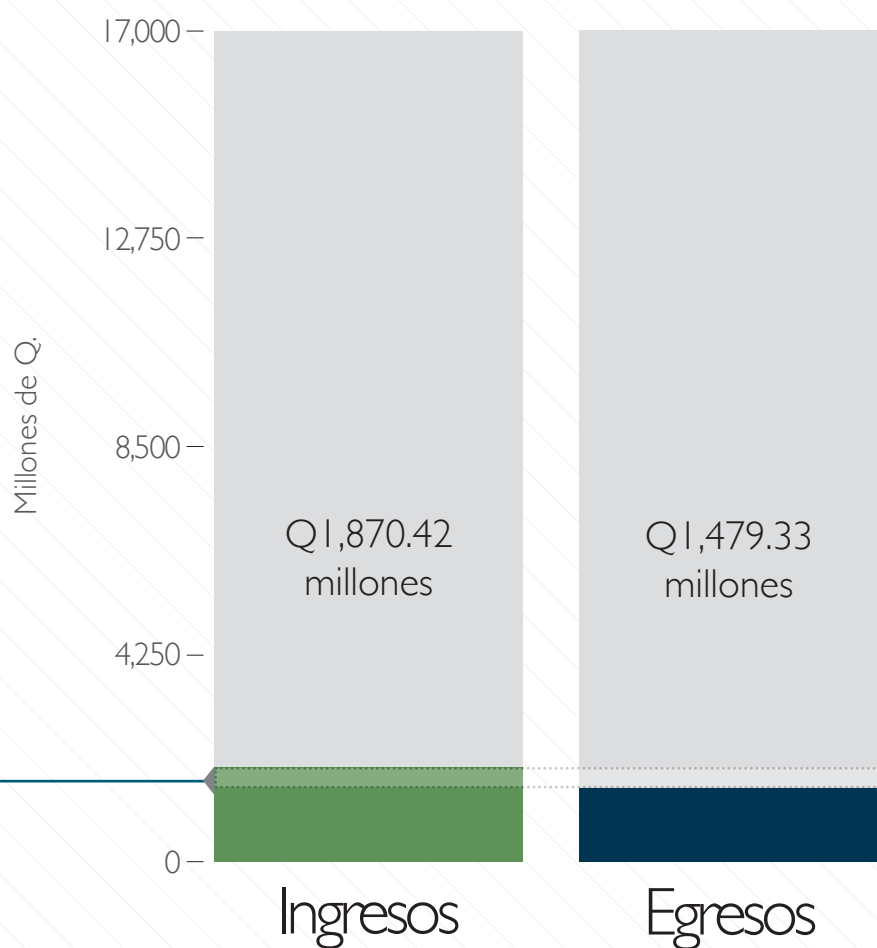
El Instituto ingresó Q1,870.42 millones en el primer bimestre de 2017, esto se debe fundamentalmente a la sistematización de las gestiones administrativas financieras y a la gestión de cobro administrativo. Todo esto con el objetivo de garantizar los beneficios del IGSS a los derechohabientes en el presente y a futuro.

INGRESOS SUPERAN A LOS EGRESOS EN

Q391.09

MILLONES, 26.44%

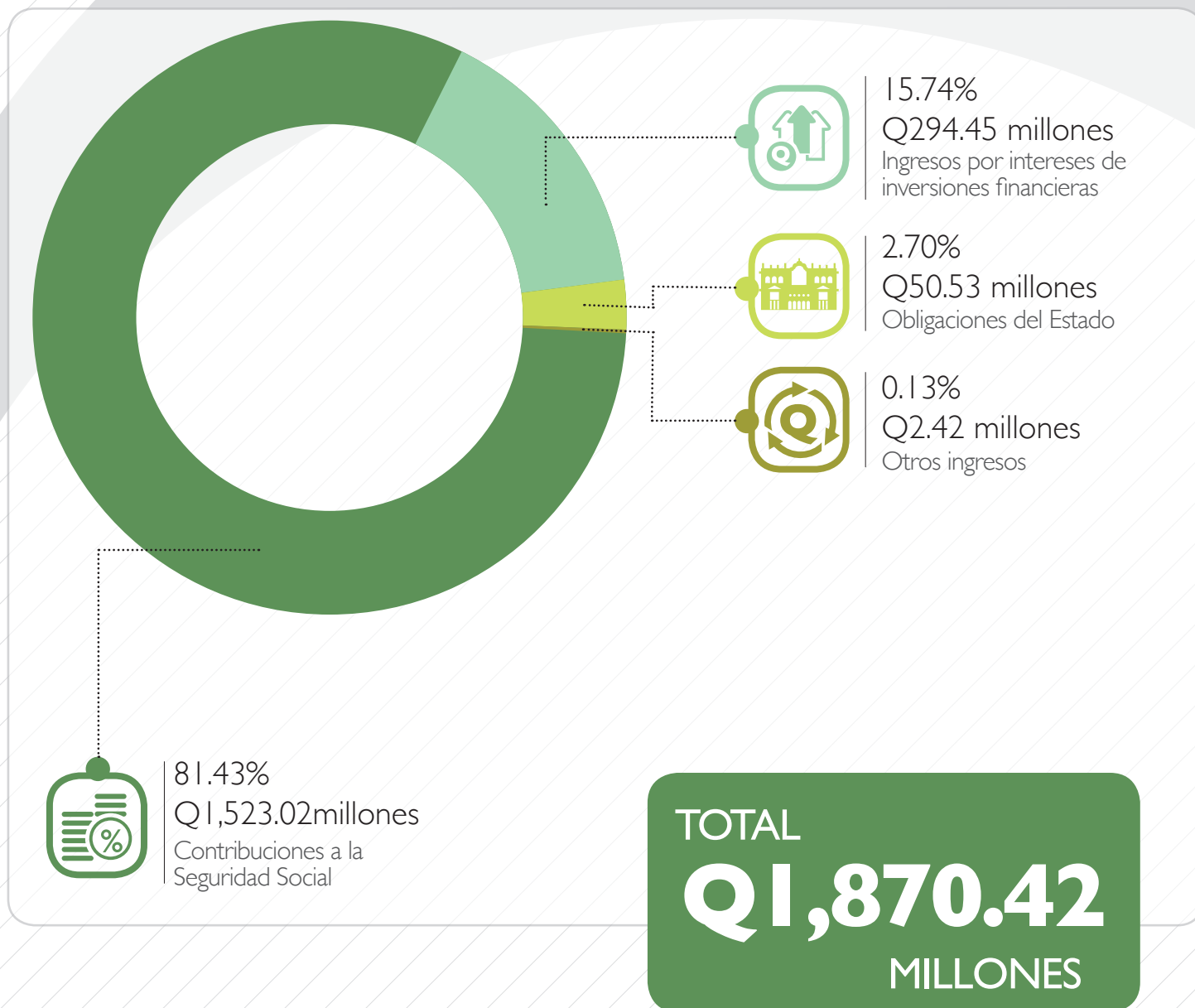
Presupuesto vigente 2017
Q16,952.97 millones



Febrero 2017

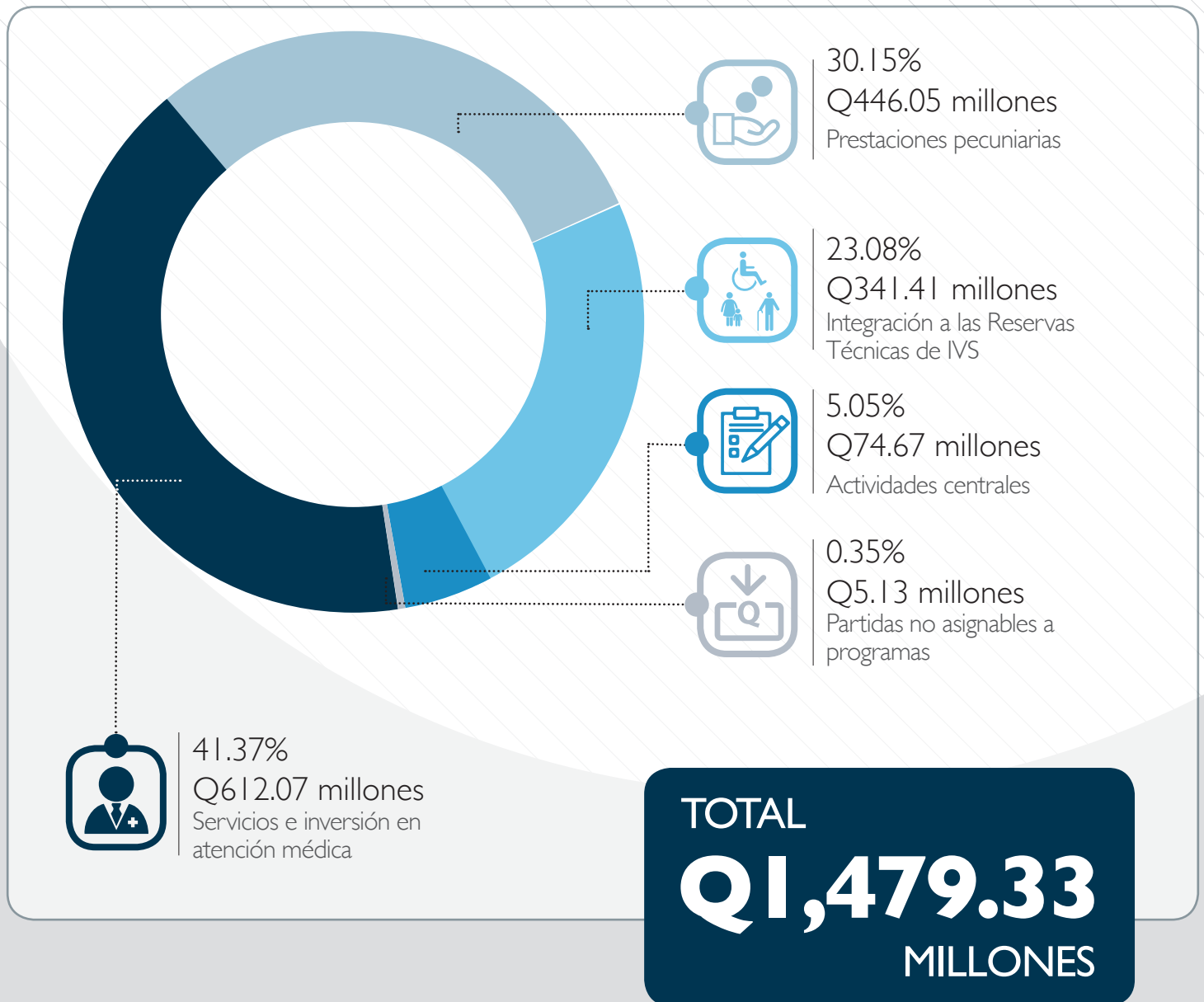
El Instituto presenta una ejecución presupuestaria positiva de enero a febrero 2017, al sumar Q1,870.42 millones de ingresos y Q1,479.33 millones de egresos, un superávit de Q391.09 millones. Además se fortaleció el Programa IVS, al integrar Q341.41 millones a su reserva técnica financiera, esto de vital importancia al garantizar el cumplimiento de las obligaciones con sus derechohabientes.

DETALLE DE LOS INGRESOS



Los ingresos sumaron Q1,870.42 millones de enero a febrero de 2017, esto se debe al impulso de los pilares fundamentales de los ingresos del Instituto, las contribuciones de los empleadores y trabajadores a la seguridad social con Q1,523.02 millones (81.43%), y los ingresos por intereses de inversiones financieras con Q294.45 millones (15.74%).

DETALLE DE LOS EGRESOS



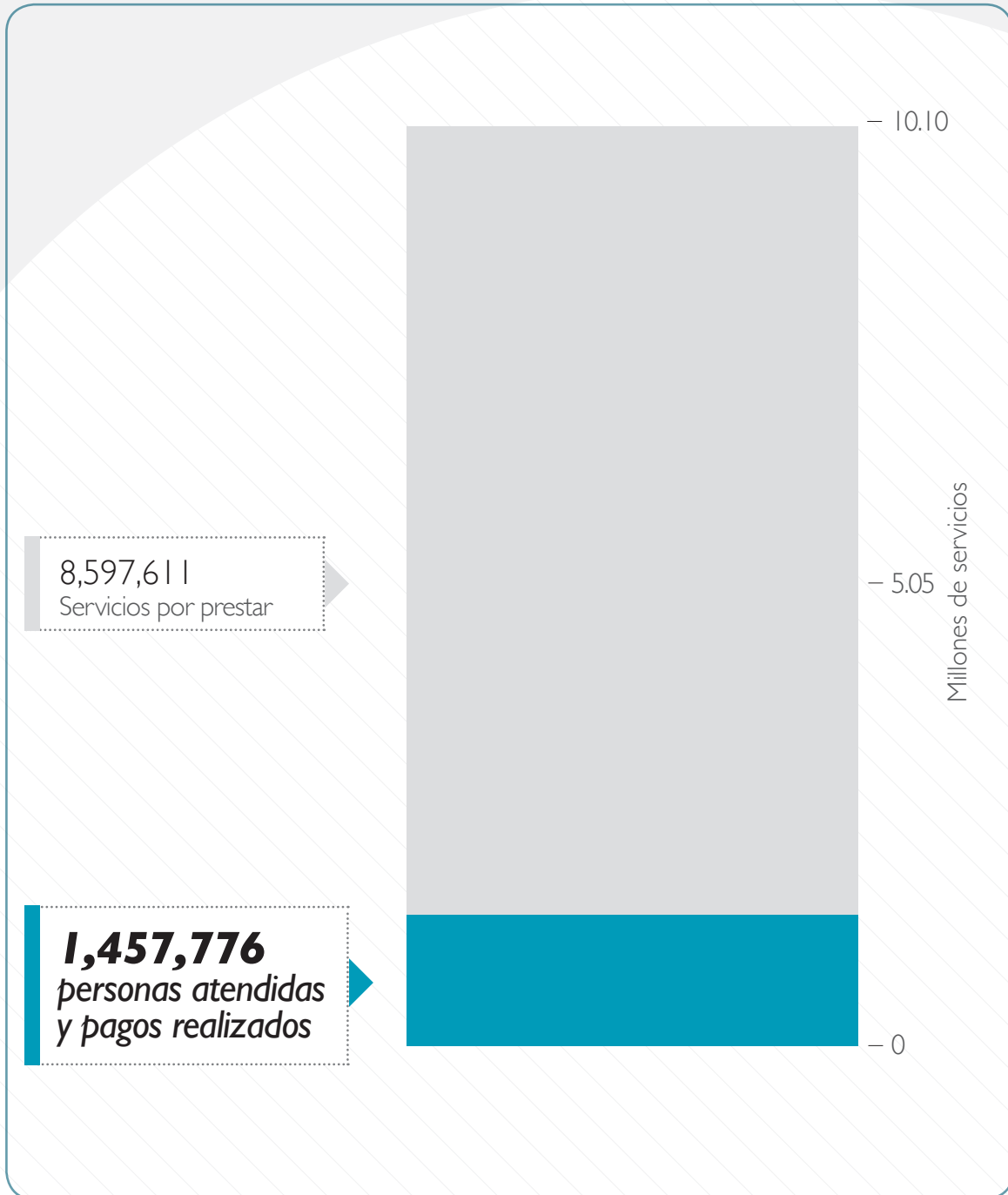
Los egresos del Instituto alcanzaron los Q1,479.33 millones en el primer bimestre de 2017, integrados principalmente por los rubros de Servicios e Inversión en Atención Médica y de Prestaciones Pecuniarias con Q612.07 millones (41.37%) y Q446.05 millones (30.15%), respectivamente. También es importante señalar que entre los egresos se registró Q341.41 millones a la reserva técnica financiera del Programa IVS.

El IGSS prestó
1,457,776 servicios
en febrero de 2017

SERVICIOS PRESTADOS POR EL IGSS

El IGSS prestó 1,457,776 servicios en el primer bimestre de 2017, integrados por 327,820 prestaciones pecuniarias y 1,129,956 servicios médicos, esto debido al esfuerzo constante del Instituto de prestar más y mejores servicios a los derechohabientes. Los servicios están constituidos principalmente por las consultas externas y las atenciones de emergencia, asimismo, por los pagos de pensiones del Programa IVS.

Meta 2017: 10,055,387 servicios



Febrero 2017

SERVICIOS PRESTADOS POR EL IGSS



1,129,956
SERVICIOS MÉDICOS

Personas atendidas

Egresos Hospitalarios	Atenciones en Emergencia	Consultas Externas	Atenciones de Primeros Auxilios	Eventos de Promoción de la Salud y Prevención de Enfermedades
24,391	207,114	795,623	10,279	92,549



327,820
PRESTACIONES PECUNIARIAS

Pagos realizados

Subsidios y Cuotas Mortuorias del Programa de Enfermedad, Maternidad y Accidentes (EMA)	Pensiones y Cuotas Mortuorias del Programa de Invalidez, Vejez y Supervivencia (IVS)
47,905	279,915

Fuente: Subgerencia de Planificación y Desarrollo, Febrero 2017 (SICOIN).

Q28,962.62 millones

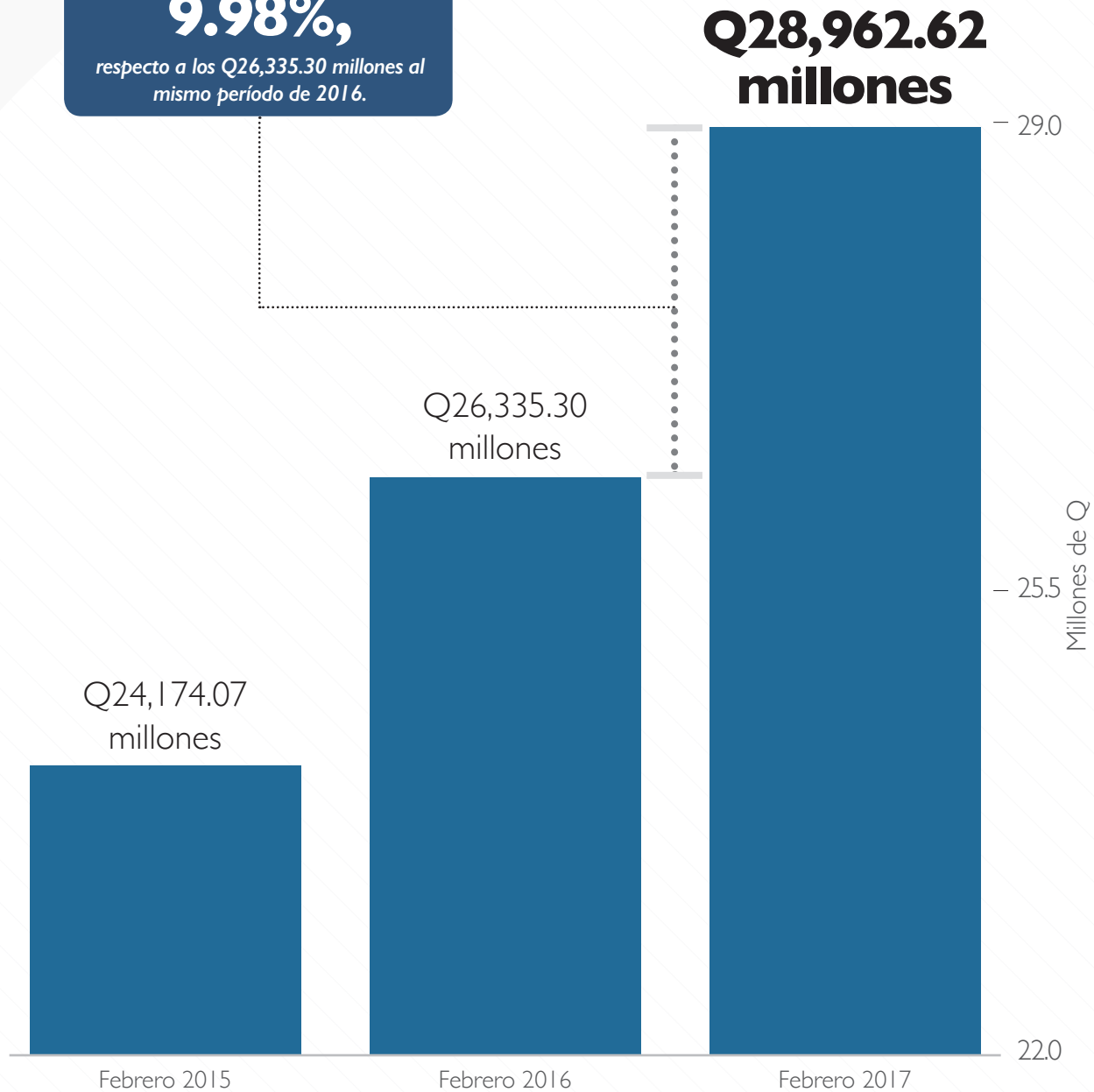
*suma el Portafolio de
Inversiones al 28 de
febrero de 2017.*

PORTAFOLIO DE INVERSIONES

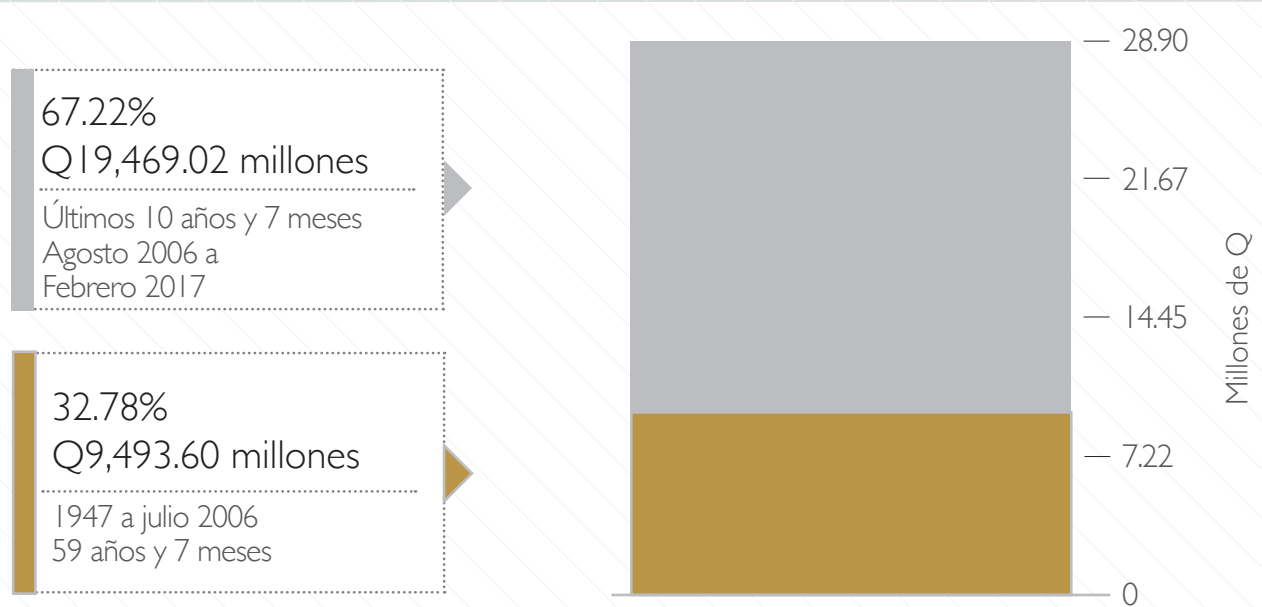
El IGSS presenta un crecimiento continuo de su Portafolio de Inversiones al sumar Q28,962.62 millones al 28 de febrero de 2017, un incremento de Q2,627.32 millones respecto los Q26,335.30 millones al mismo periodo de 2016. Este positivo resultado se debe a la gestión efectiva que realiza el Comité de Inversiones del Instituto, con base en su Ley Orgánica, su Política Inversionista y su Plan Anual de Inversiones, obteniendo las mejores rentas por intereses de inversiones en el sistema financiero.

PORTAFOLIO DE INVERSIONES

INCREMENTO DE
Q2,627.32
MILLONES
9.98%,
*respecto a los Q26,335.30 millones al
mismo período de 2016.*

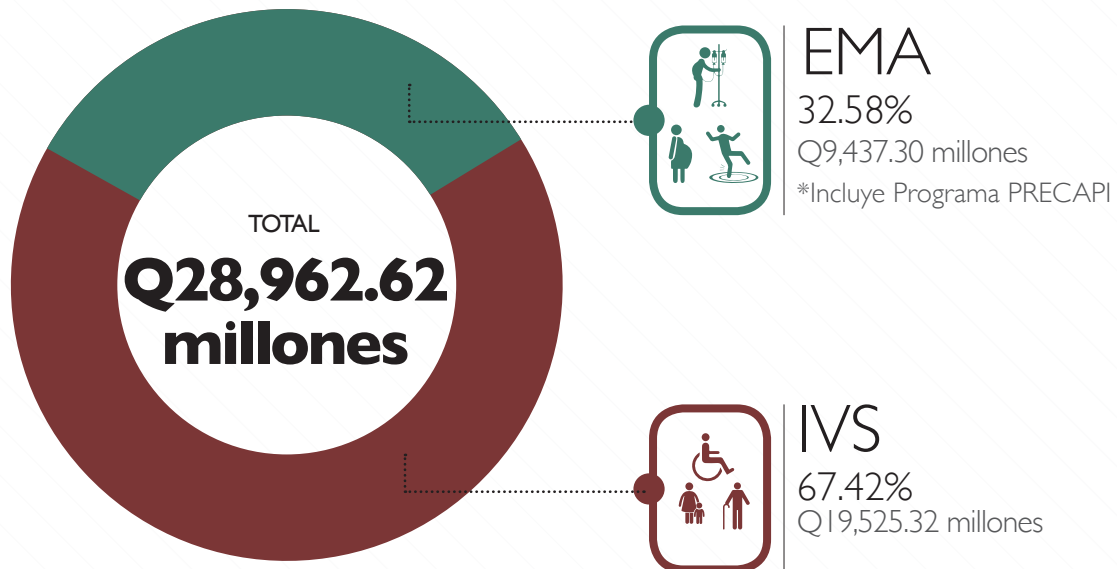


GESTIÓN EFICIENTE DEL PORTAFOLIO DE INVERSIONES



En diez años y siete meses se logró incrementar el monto del Portafolio de Inversiones en Q19,469.02 millones, 67.22% del total.

POR PROGRAMA INSTITUCIONAL



*El rendimiento de las inversiones
financieras del IGSS de
enero a febrero 2017 fue de:*

Q292.29 millones

DETALLE DE INVERSIONES

GESTIÓN DEL PORTAFOLIO DE
INVERSIONES DE LOS PROGRAMAS
EMA, IVS Y PRECAPI

DETALLE DE INVERSIONES

No. de Orden	No. de Operación	Entidad	Fecha de Inicio	Monto	Plazo	Tasa
1	11613	BANCO DE GUATEMALA	1-feb-17	Q370,919,900.00	1	2.74%
2	11614	BANCO DE GUATEMALA	1-feb-17	Q194,662,300.00	1	2.74%
3	11615	BANCO DE GUATEMALA	1-feb-17	Q10,874,000.00	1	2.74%
4	11616	BANCO VIVIBANCO	2-feb-17	Q5,000,000.00	365	7.25%
5	11617	BANCO DE GUATEMALA	2-feb-17	Q367,351,700.00	1	2.74%
6	11618	BANCO DE GUATEMALA	2-feb-17	Q205,191,000.00	1	2.74%
7	11619	BANCO DE GUATEMALA	2-feb-17	Q10,885,600.00	1	2.74%
8	11620	BANCO DE GUATEMALA	3-feb-17	Q370,606,000.00	3	2.74%
9	11621	BANCO DE GUATEMALA	3-feb-17	Q305,911,000.00	3	2.74%
10	11622	BANCO DE GUATEMALA	3-feb-17	Q10,886,500.00	3	2.74%
11	11623	BANCO DE GUATEMALA	6-feb-17	Q355,729,400.00	1	2.74%
12	11624	BANCO DE GUATEMALA	6-feb-17	Q309,558,800.00	1	2.74%
13	11625	BANCO DE GUATEMALA	6-feb-17	Q10,888,900.00	1	2.74%
14	11626	BANCO DE GUATEMALA	7-feb-17	Q354,810,000.00	1	2.74%

DETALLE DE INVERSIONES

No. de Orden	No. de Operación	Entidad	Fecha de Inicio	Monto	Plazo	Tasa
15	11627	BANCO DE GUATEMALA	7-feb-17	Q313,159,300.00	1	2.74%
16	11628	BANCO DE GUATEMALA	7-feb-17	Q10,935,100.00	1	2.74%
17	11629	BANCO DE GUATEMALA	8-feb-17	Q354,680,800.00	1	2.74%
18	11630	BANCO DE GUATEMALA	8-feb-17	Q320,320,400.00	1	2.74%
19	11631	BANCO DE GUATEMALA	8-feb-17	Q10,935,900.00	1	2.74%
20	11632	BANCO DE GUATEMALA	9-feb-17	Q363,827,900.00	1	2.74%
21	11633	BANCO DE GUATEMALA	9-feb-17	Q326,828,000.00	1	2.74%
22	11634	BANCO DE GUATEMALA	9-feb-17	Q10,936,700.00	1	2.74%
23	11635	BANCO DE GUATEMALA	10-feb-17	Q307,238,400.00	3	2.74%
24	11636	BANCO DE GUATEMALA	10-feb-17	Q335,983,900.00	3	2.74%
25	11637	BANCO DE GUATEMALA	10-feb-17	Q10,939,800.00	3	2.74%
26	11638	BANCO DE GUATEMALA	13-feb-17	Q261,610,900.00	1	2.74%
27	11639	BANCO DE GUATEMALA	13-feb-17	Q337,380,800.00	1	2.74%

DETALLE DE INVERSIONES

No. de Orden	No. de Operación	Entidad	Fecha de Inicio	Monto	Plazo	Tasa
28	11640	BANCO DE GUATEMALA	13-feb-17	Q10,942,300.00	1	2.74%
29	11641	BANCO DE GUATEMALA	14-feb-17	Q71,000,000.00	1	2.74%
30	11642	BANCO DE GUATEMALA	14-feb-17	Q345,573,100.00	1	2.74%
31	11643	BANCO DE GUATEMALA	14-feb-17	Q10,945,500.00	1	2.74%
32	11644	BANCO DE CRÉDITO	15-feb-17	Q5,000,000.00	365	8.00%
33	11645	BANCO DE GUATEMALA	15-feb-17	Q71,000,000.00	1	2.74%
34	11646	BANCO DE GUATEMALA	15-feb-17	Q345,588,300.00	1	2.74%
35	11647	BANCO DE GUATEMALA	15-feb-17	Q10,946,300.00	1	2.74%
36	11648	BANCO DE GUATEMALA	16-feb-17	Q71,000,000.00	1	2.74%
37	11649	BANCO DE GUATEMALA	16-feb-17	Q170,859,100.00	1	2.74%
38	11650	BANCO DE GUATEMALA	17-feb-17	Q284,970,900.00	3	2.74%
39	11651	BANCO DE GUATEMALA	17-feb-17	Q179,826,000.00	3	2.74%
40	11652	BANCO DE GUATEMALA	17-feb-17	Q654,400.00	3	2.74%

DETALLE DE INVERSIONES

No. de Orden	No. de Operación	Entidad	Fecha de Inicio	Monto	Plazo	Tasa
41	11653	BANCO DE ANTIGUA	20-feb-17	Q7,355,400.00	730	8.00%
42	11654	BANCO DE ANTIGUA	20-feb-17	Q644,600.00	730	8.00%
43	11655	BANCO INDUSTRIAL	20-feb-17	Q100,000,000.00	365	6.00%
44	11656	BANCO DE GUATEMALA	20-feb-17	Q71,000,000.00	1	2.74%
45	11657	BANCO DE GUATEMALA	20-feb-17	Q75,382,800.00	1	2.74%
46	11658	BANCO DE GUATEMALA	21-feb-17	Q72,563,200.00	1	2.74%
47	11659	BANCO DE GUATEMALA	21-feb-17	Q75,488,500.00	1	2.74%
48	11660	BANCO DE GUATEMALA	22-feb-17	Q91,020,400.00	1	2.74%
49	11661	BANCO DE GUATEMALA	22-feb-17	Q88,050,700.00	1	2.74%
50	11662	BANCO DE GUATEMALA	23-feb-17	Q220,000,000.00	1	2.74%
51	11663	BANCO DE GUATEMALA	23-feb-17	Q180,500,000.00	1	2.74%
52	11664	BANCO DE GUATEMALA	23-feb-17	Q875,400.00	1	2.74%
53	11665	BANCO DE ANTIGUA	24-feb-17	Q4,000,000.00	731	8.00%

DETALLE DE INVERSIONES

No. de Orden	No. de Operación	Entidad	Fecha de Inicio	Monto	Plazo	Tasa
54	11666	BANCO DE ANTIGUA	24-feb-17	Q3,000,000.00	731	8.00%
55	11667	BANCO DE GUATEMALA	24-feb-17	Q436,602,700.00	3	2.74%
56	11668	BANCO DE GUATEMALA	24-feb-17	Q304,333,500.00	3	2.74%
57	11669	BANCO DE GUATEMALA	24-feb-17	Q5,339,700.00	3	2.74%
58	11670	BANCO INDUSTRIAL	27-feb-17	Q150,000,000.00	1823	7.15%
59	11671	BANCO INDUSTRIAL	27-feb-17	Q165,269,100.00	1828	7.15%
60	11672	BANCO DE GUATEMALA	27-feb-17	Q215,226,600.00	1	2.74%
61	11673	BANCO DE GUATEMALA	27-feb-17	Q1,000,000.00	1	2.74%
62	11674	BANCO DE GUATEMALA	27-feb-17	Q5,350,100.00	1	2.74%
63	11675	BANCO DE GUATEMALA	28-feb-17	Q265,591,500.00	1	2.74%
64	11676	BANCO DE GUATEMALA	28-feb-17	Q52,536,100.00	1	2.74%
65	11677	BANCO DE GUATEMALA	28-feb-17	Q56,400.00	1	2.74%
66	11678	BANCO DE GUATEMALA	28-feb-17	Q16,141,700.00	1	2.74%