



# Boletín **FINANCIERO** Y DE SERVICIOS PRESTADOS

**Edición No. 49**  
Cifras a abril 2017



[www.igsgt.org](http://www.igsgt.org)



*El IGSS ingresó*

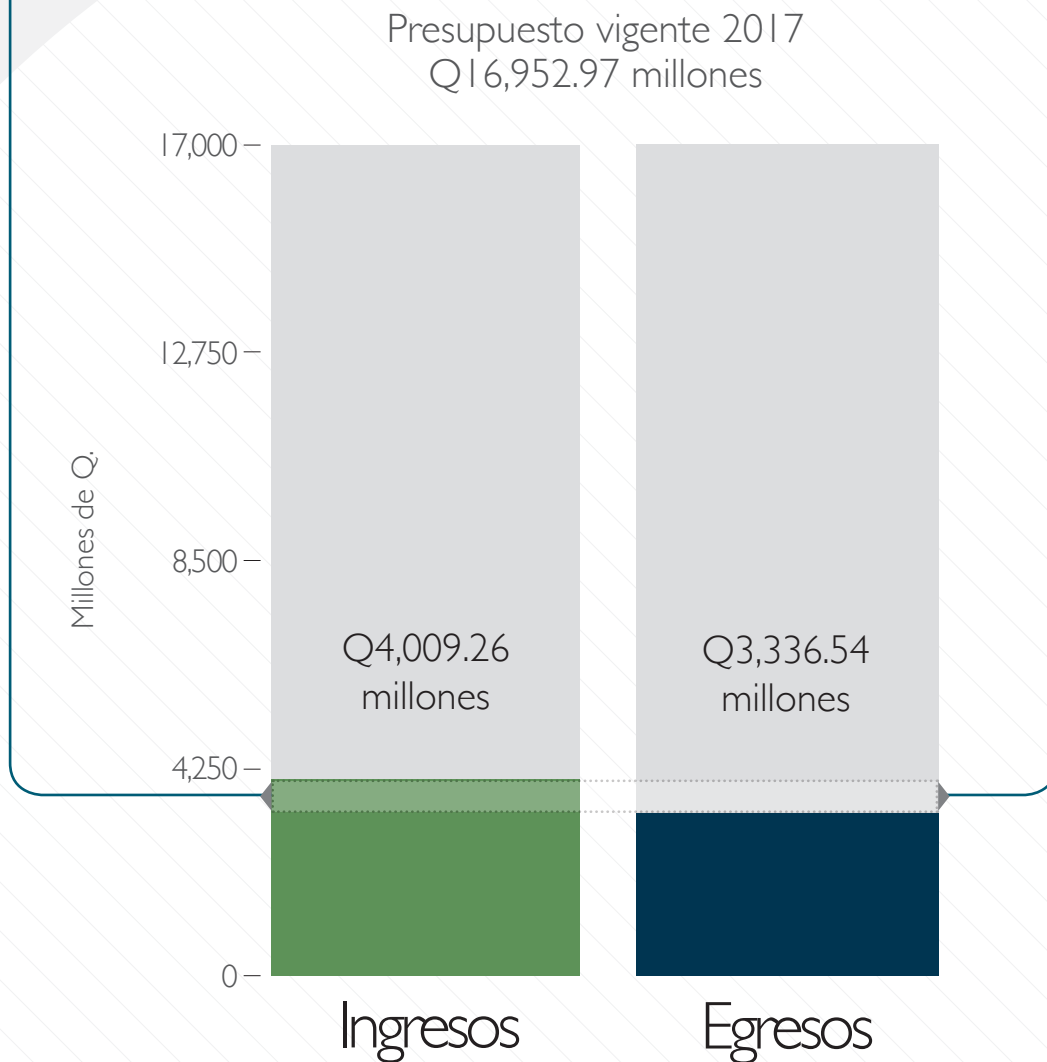
**Q4,009.26 millones**  
*en el primer cuatrimestre  
de 2017*

# POSITIVA EJECUCIÓN PRESUPUESTARIA

**EL FORTALECIMIENTO FINANCIERO DEL IGSS  
GARANTIZA LOS BENEFICIOS DE SUS PROGRAMAS  
A LOS DERECHOHABIENTES**

El incremento en los ingresos del IGSS se debe a las gestiones realizadas por la administración del Instituto, como la sistematización continua de los procesos administrativos financieros, asimismo, la implementación de herramientas que facilitan y agilizan el traslado, a los empleadores y trabajadores, de sus contribuciones a la Seguridad Social.

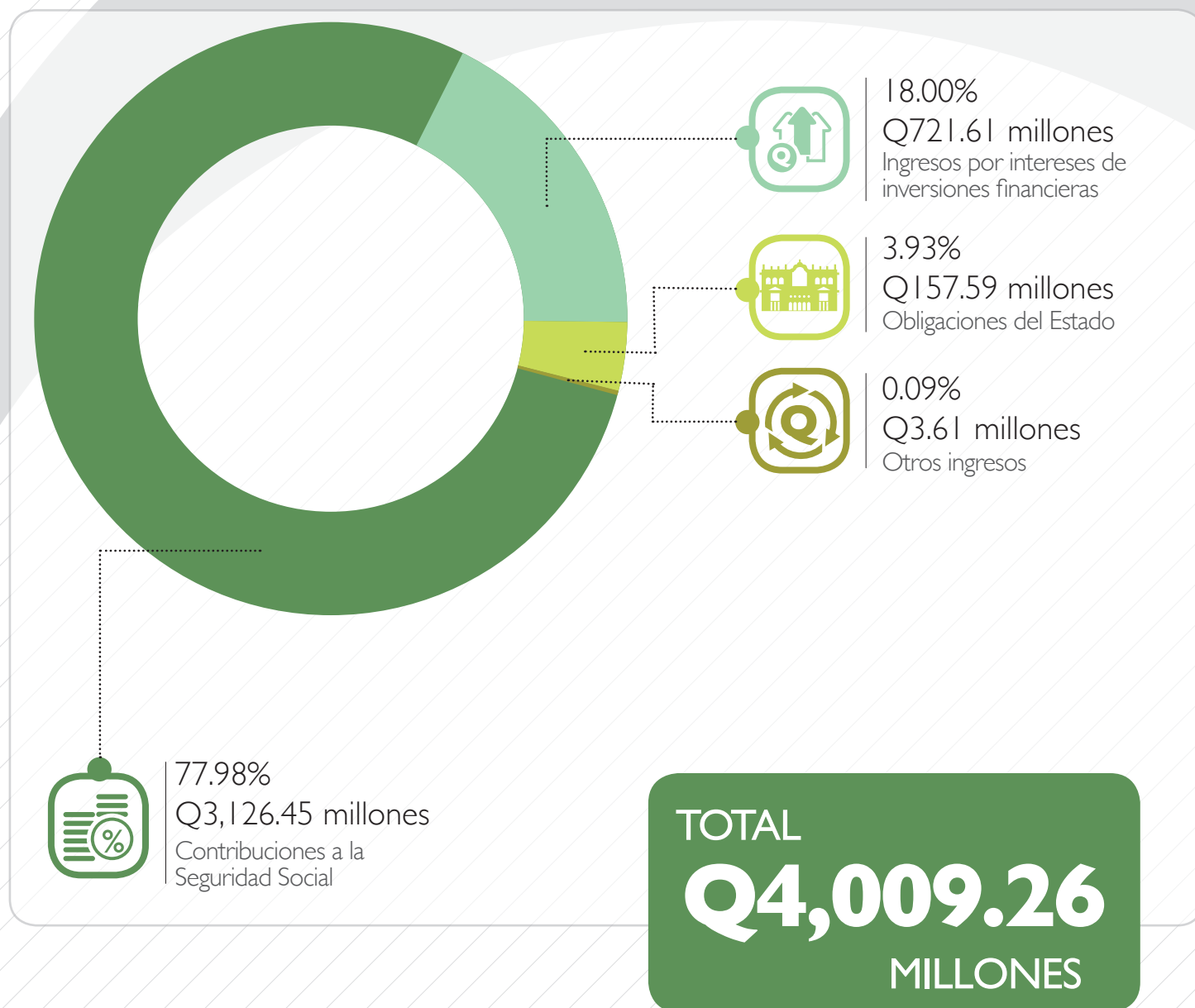
## INGRESOS SUPERAN A LOS EGRESOS EN

**Q672.72**  
MILLONES, 20.16%

A abril 2017

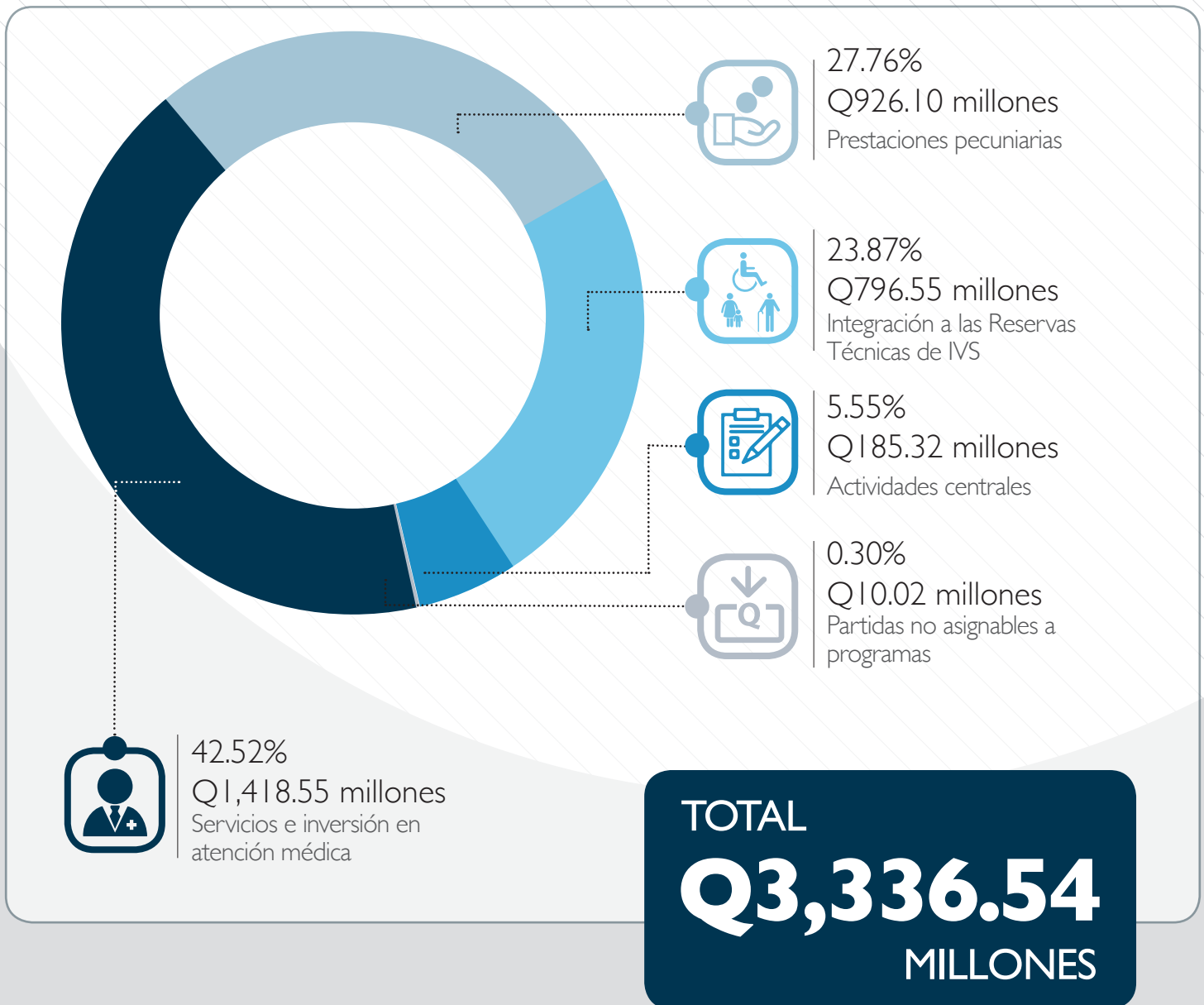
El Instituto presenta una ejecución presupuestaria positiva en los primeros cuatro meses de 2017, al sumar Q4,009.26 millones de ingresos y Q3,336.54 millones de egresos, un superávit de Q672.72 millones. Además en los egresos se registró Q796.55 millones al fortalecimiento de la reserva técnica financiera del Programa IVS, lo que garantiza el cumplimiento de las obligaciones del Instituto con sus derechohabientes.

## DETALLE DE LOS INGRESOS



Los ingresos sumaron Q4,009.26 millones de enero a abril de 2017, un aumento de Q67.87 millones respecto al mismo período de 2016. Esto se debe al crecimiento de los pilares fundamentales del Instituto, las contribuciones de los empleadores y trabajadores a la seguridad social con Q3,126.45 millones (77.98%), y los ingresos por intereses de inversiones financieras con Q721.61 millones (18.00%).

## DETALLE DE LOS EGRESOS



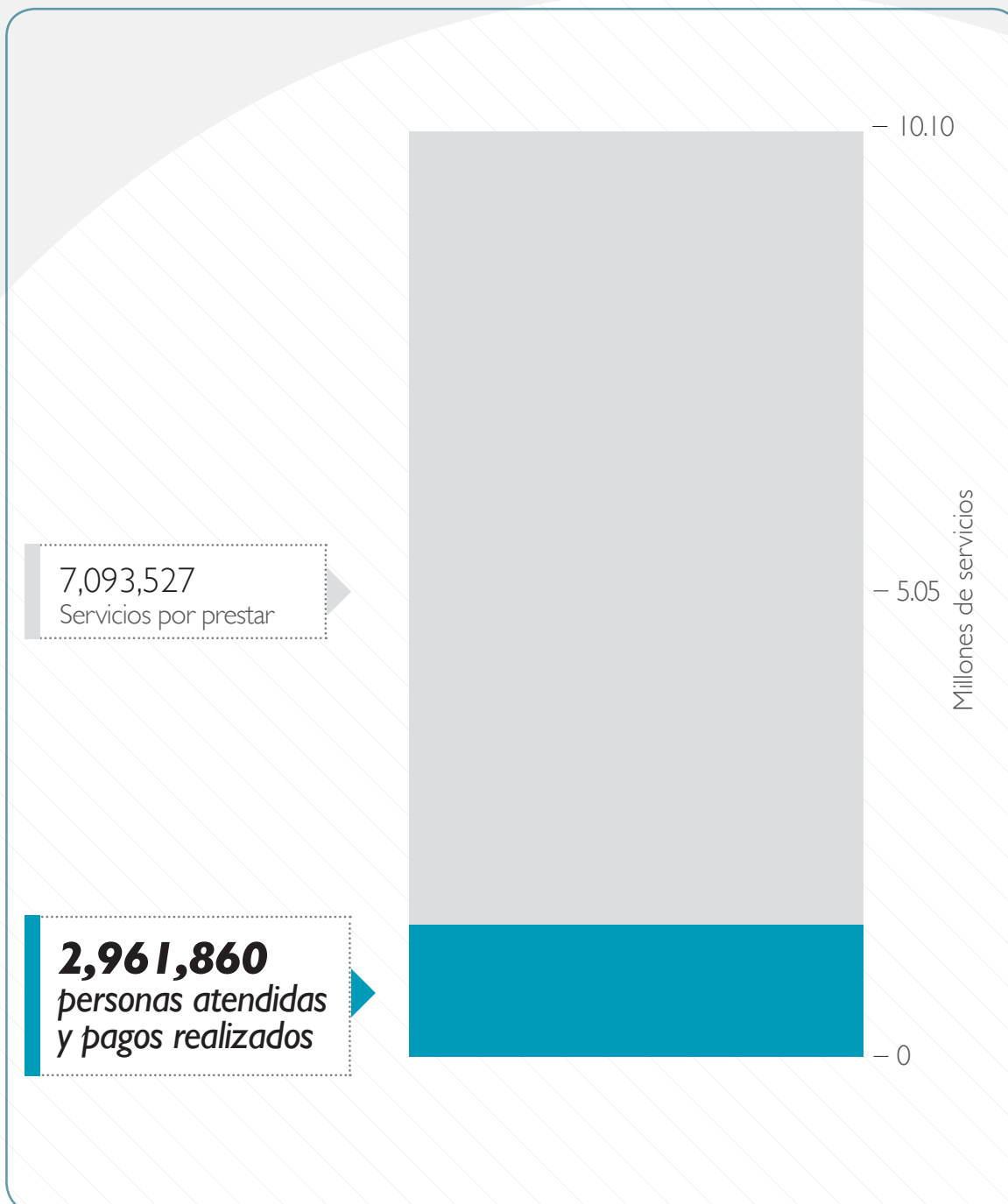
Los egresos del Instituto alcanzaron los Q3,336.54 millones en el primer cuatrimestre de 2017, integrados principalmente por los rubros de Servicios e Inversión en Atención Médica y de Prestaciones Pecuniarias con Q1,418.55 millones (42.52%) y Q926.10 millones (27.76%), respectivamente. También es importante señalar que entre los egresos se registró Q796.55 millones a la reserva técnica financiera del Programa IVS.

El IGSS prestó  
**2,961,860 servicios**  
en el primer cuatrimestre  
de 2017

# SERVICIOS PRESTADOS POR EL IGSS

El IGSS prestó 2,961,860 servicios en el primer cuatrimestre de 2017, integrados por 659,844 prestaciones pecuniarias y 2,302,016 servicios médicos, esto debido al esfuerzo constante del Instituto de prestar más y mejores servicios a los derechohabientes. Los servicios están constituidos principalmente por las consultas externas y las atenciones de emergencia, asimismo, por los pagos de pensiones del Programa IVS.

**Meta 2017: 10,055,387 servicios**



A abril 2017

## SERVICIOS PRESTADOS POR EL IGSS



2,302,016  
SERVICIOS MÉDICOS

### Personas atendidas

Egresos Hospitalarios	Atenciones en Emergencia	Consultas Externas	Atenciones de Primeros Auxilios	Eventos de Promoción de la Salud y Prevención de Enfermedades
49,545	430,481	1,584,729	20,907	216,354



659,844  
PRESTACIONES PECUNIARIAS

### Pagos realizados

Subsidios y Cuotas Mortuorias del Programa de Enfermedad, Maternidad y Accidentes (EMA)	Pensiones y Cuotas Mortuorias del Programa de Invalidez, Vejez y Supervivencia (IVS)
98,480	561,364

Fuente: Subgerencia de Planificación y Desarrollo, Abril 2017 (SICOIN).



**Q29,441.62 millones**

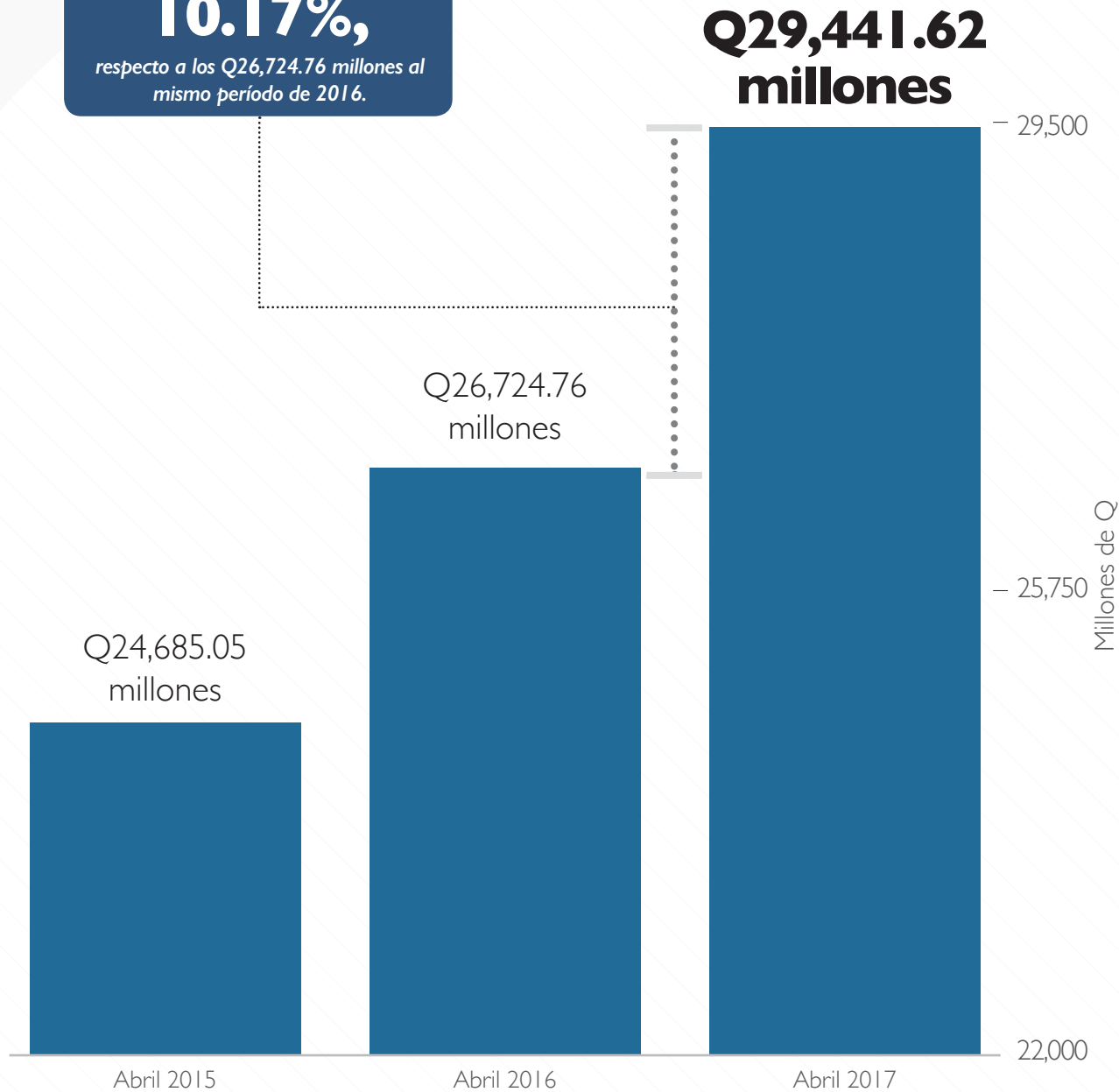
*suma el Portafolio de  
Inversiones al 30 de  
abril de 2017.*

# PORTAFOLIO DE INVERSIONES

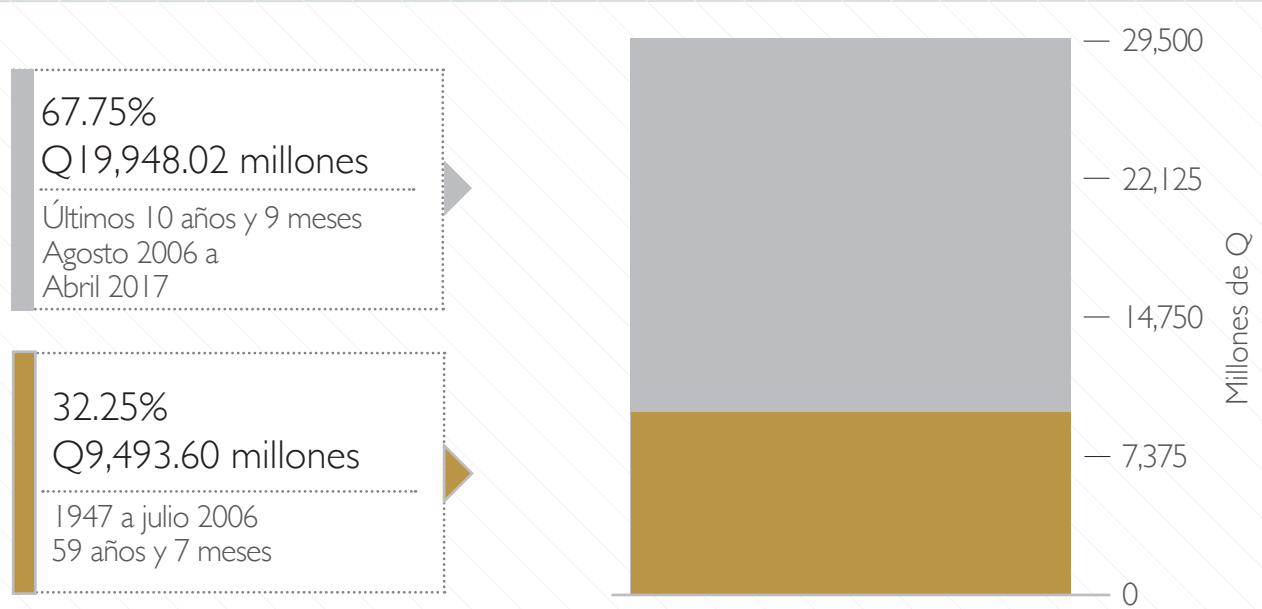
El IGSS presenta un crecimiento continuo de su Portafolio de Inversiones al sumar Q29,441.62 millones al 30 de abril de 2017, un incremento de Q2,716.86 millones respecto los Q26,724.76 millones al mismo periodo de 2016. Este positivo resultado se debe a la gestión efectiva que realiza el Comité de Inversiones del Instituto, con base en su Ley Orgánica, su Política Inversionista y su Plan Anual de Inversiones, obteniendo las mejores rentas por intereses de inversiones en el sistema financiero.

PORTAFOLIO DE INVERSIONES

INCREMENTO DE  
**Q2,716.86**  
**MILLONES**  
**10.17%,**  
*respecto a los Q26,724.76 millones al  
mismo período de 2016.*

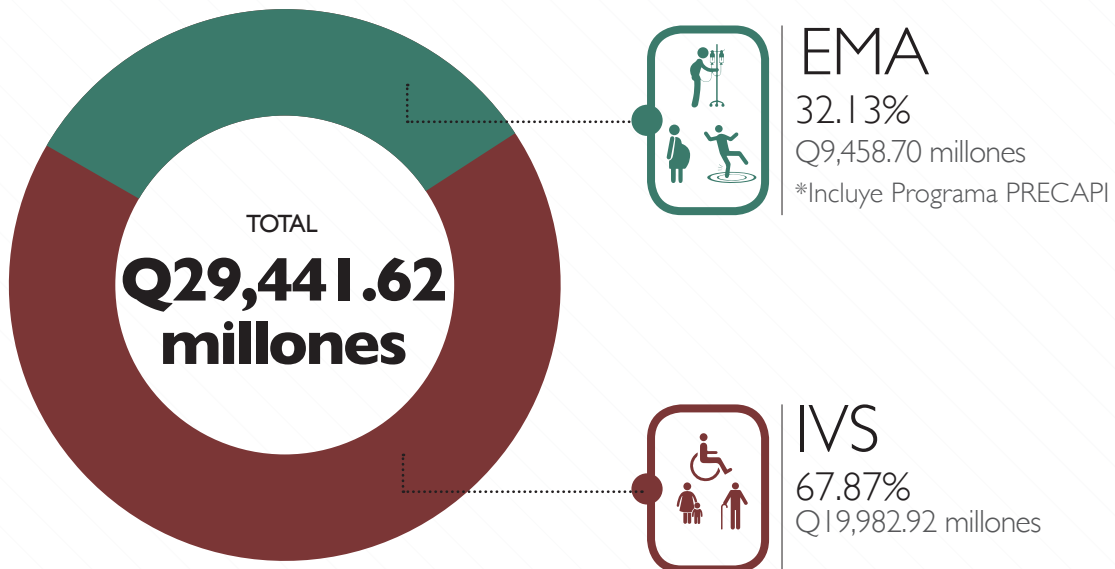


## GESTIÓN EFICIENTE DEL PORTAFOLIO DE INVERSIONES



En diez años y nueve meses se logró incrementar el monto del Portafolio de Inversiones en Q19,948.02 millones, 67.75% del total.

## POR PROGRAMA INSTITUCIONAL



*El rendimiento de las inversiones  
financieras del IGSS de  
enero a abril 2017 fue de:*

**Q717.24 millones**

# DETALLE DE INVERSIONES

GESTIÓN DEL PORTAFOLIO DE  
INVERSIONES DE LOS PROGRAMAS  
EMA, IVS Y PRECAPI

## DETALLE DE INVERSIONES

No. de Orden	No. de Operación	Entidad	Fecha de Inicio	Monto	Plazo	Tasa
1	11758	BANCO DE CRÉDITO	3-abr-17	Q64,800.00	365	8.00%
2	11759	BANCO DE CRÉDITO	3-abr-17	Q5,000,000.00	365	8.00%
3	11760	BANCO DE GUATEMALA	3-abr-17	Q223,500,000.00	1	2.74%
4	11761	BANCO DE GUATEMALA	3-abr-17	Q144,000,000.00	1	2.74%
5	11762	BANCO DE GUATEMALA	3-abr-17	Q13,070,000.00	1	2.74%
6	11763	BANCO DE GUATEMALA	4-abr-17	Q223,409,500.00	1	2.74%
7	11764	BANCO DE GUATEMALA	4-abr-17	Q144,133,600.00	1	2.74%
8	11765	BANCO DE GUATEMALA	4-abr-17	Q13,067,300.00	1	2.74%
9	11766	BANCO DE GUATEMALA	5-abr-17	Q207,468,100.00	1	2.74%
10	11767	BANCO DE GUATEMALA	5-abr-17	Q147,296,000.00	1	2.74%
11	11768	BANCO DE GUATEMALA	5-abr-17	Q13,074,700.00	1	2.74%
12	11769	BANCO DE CRÉDITO	6-abr-17	Q4,948,600.00	365	8.00%
13	11770	BANCO DE GUATEMALA	6-abr-17	Q226,000,000.00	1	2.74%
14	11771	BANCO DE GUATEMALA	6-abr-17	Q158,500,000.00	1	2.74%

## DETALLE DE INVERSIONES

No. de Orden	No. de Operación	Entidad	Fecha de Inicio	Monto	Plazo	Tasa
15	11772	BANCO DE GUATEMALA	6-abr-17	Q13,080,000.00	1	2.74%
16	11773	BANCO DE ANTIGUA	7-abr-17	Q3,000,000.00	732	8.00%
17	11774	BANCO DE GUATEMALA	7-abr-17	Q218,606,600.00	3	2.74%
18	11775	BANCO DE GUATEMALA	7-abr-17	Q159,657,600.00	3	2.74%
19	11776	BANCO DE GUATEMALA	7-abr-17	Q13,089,400.00	3	2.74%
20	11777	BANCO DE ANTIGUA	10-abr-17	Q1,287,600.00	730	8.00%
21	11778	BANCO DE GUATEMALA	10-abr-17	Q110,118,900.00	1	2.74%
22	11779	BANCO DE GUATEMALA	10-abr-17	Q172,900,000.00	1	2.74%
23	11780	BANCO DE GUATEMALA	10-abr-17	Q13,082,000.00	1	2.74%
24	11781	BANCO DE GUATEMALA	11-abr-17	Q67,000,000.00	1	2.74%
25	11782	BANCO DE GUATEMALA	11-abr-17	Q178,075,300.00	1	2.74%
26	11783	BANCO DE GUATEMALA	11-abr-17	Q13,093,400.00	1	2.74%
27	11784	BANCO DE GUATEMALA	12-abr-17	Q76,203,000.00	5	2.74%

## DETALLE DE INVERSIONES

No. de Orden	No. de Operación	Entidad	Fecha de Inicio	Monto	Plazo	Tasa
28	11785	BANCO DE GUATEMALA	12-abr-17	Q180,846,700.00	5	2.74%
29	11786	BANCO DE GUATEMALA	12-abr-17	Q13,094,300.00	5	2.74%
30	11787	BANCO DE GUATEMALA	17-abr-17	Q77,149,000.00	1	2.74%
31	11788	BANCO DE GUATEMALA	17-abr-17	Q18,702,600.00	1	2.74%
32	11789	BANCO DE GUATEMALA	17-abr-17	Q3,957,700.00	1	2.74%
33	11790	BANCO VIVIBANCO	18-abr-17	Q58,600.00	365	7.15%
34	11791	BANCO VIVIBANCO	18-abr-17	Q3,930,700.00	365	7.15%
35	11792	BANCO DE GUATEMALA	18-abr-17	Q79,000,000.00	1	2.74%
36	11793	BANCO DE GUATEMALA	18-abr-17	Q29,000,000.00	1	2.74%
37	11794	BANCO DE GUATEMALA	19-abr-17	Q111,197,500.00	1	2.74%
38	11795	BANCO DE GUATEMALA	19-abr-17	Q56,034,900.00	1	2.74%
39	11796	BANCO DE GUATEMALA	20-abr-17	Q121,443,600.00	1	2.74%
40	11797	BANCO DE GUATEMALA	20-abr-17	Q70,003,600.00	1	2.74%

## DETALLE DE INVERSIONES

No. de Orden	No. de Operación	Entidad	Fecha de Inicio	Monto	Plazo	Tasa
41	11798	BANCO INDUSTRIAL	21-abr-17	Q45,000,000.00	1825	7.15%
42	11799	BANCO INDUSTRIAL	21-abr-17	Q41,215,900.00	1825	7.15%
43	11800	BANCO DE GUATEMALA	21-abr-17	Q128,180,500.00	3	2.74%
44	11801	BANCO DE GUATEMALA	21-abr-17	Q55,451,400.00	3	2.74%
45	11802	BANCO DE GUATEMALA	21-abr-17	Q218,200.00	3	2.74%
46	11803	BANCO DE GUATEMALA	24-abr-17	Q174,000,000.00	1	2.74%
47	11804	BANCO DE GUATEMALA	24-abr-17	Q128,200,000.00	1	2.74%
48	11805	BANCO DE GUATEMALA	24-abr-17	Q1,030,000.00	1	2.74%
49	11806	BANCO DE GUATEMALA	25-abr-17	Q159,000,000.00	1	2.74%
50	11807	BANCO DE GUATEMALA	25-abr-17	Q184,200,000.00	1	2.74%
51	11808	BANCO DE GUATEMALA	25-abr-17	Q3,450,000.00	1	2.74%
52	11809	BANCO DE GUATEMALA	26-abr-17	Q255,000,000.00	1	2.74%
53	11810	BANCO DE GUATEMALA	26-abr-17	Q294,300,000.00	1	2.74%



## DETALLE DE INVERSIONES

No. de Orden	No. de Operación	Entidad	Fecha de Inicio	Monto	Plazo	Tasa
54	11811	BANCO DE GUATEMALA	26-abr-17	Q3,470,000.00	1	2.74%
55	11812	BANCO DE GUATEMALA	27-abr-17	Q281,347,800.00	1	2.74%
56	11813	BANCO DE GUATEMALA	27-abr-17	Q300,000,000.00	1	2.74%
57	11814	BANCO DE GUATEMALA	27-abr-17	Q16,268,100.00	1	2.74%
58	11815	BANCO INDUSTRIAL	28-abr-17	Q47,642,200.00	1825	7.15%
59	11816	BANCO INDUSTRIAL	28-abr-17	Q352,297,900.00	1825	7.15%
60	11817	BANCO INDUSTRIAL	28-abr-17	Q59,900.00	1825	7.15%
61	11818	BANCO DE GUATEMALA	28-abr-17	Q274,630,000.00	4	2.74%
62	11819	BANCO DE GUATEMALA	28-abr-17	Q18,957,300.00	4	2.74%
63	11820	BANCO DE GUATEMALA	28-abr-17	Q17,718,600.00	4	2.74%