



**Boletín**  
**FINANCIERO**  
Y DE SERVICIOS PRESTADOS

**Edición No. 37**

Cifras a abril 2016



En el primer cuatrimestre de  
2016 el IGSS ingresó

**Q3,941.40 millones,**

un incremento de  
**Q469.06 millones, 13.51%**  
respecto al mismo período  
de 2015.

# POSITIVA EJECUCIÓN PRESUPUESTARIA

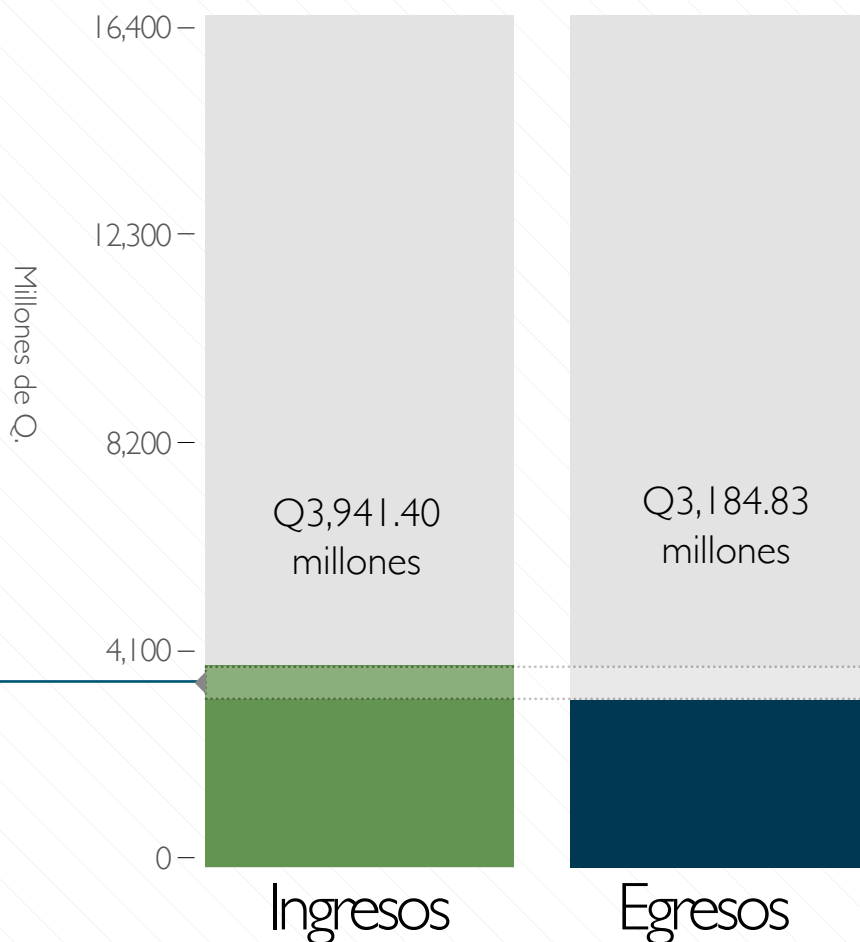
EL FORTALECIMIENTO FINANCIERO DEL IGSS  
GARANTIZA LOS BENEFICIOS DE SUS PROGRAMAS  
A LOS DERECHOHABIENTES

Este fortalecimiento es resultado del esfuerzo y las gestiones realizadas por la administración del Instituto, como la sistematización de los procesos administrativos financieros, que incidieron en el aumento de las de las contribuciones de los empleadores y trabajadores.

## INGRESOS SUPERAN A LOS EGRESOS EN

**Q756.57**  
MILLONES, 23.76%

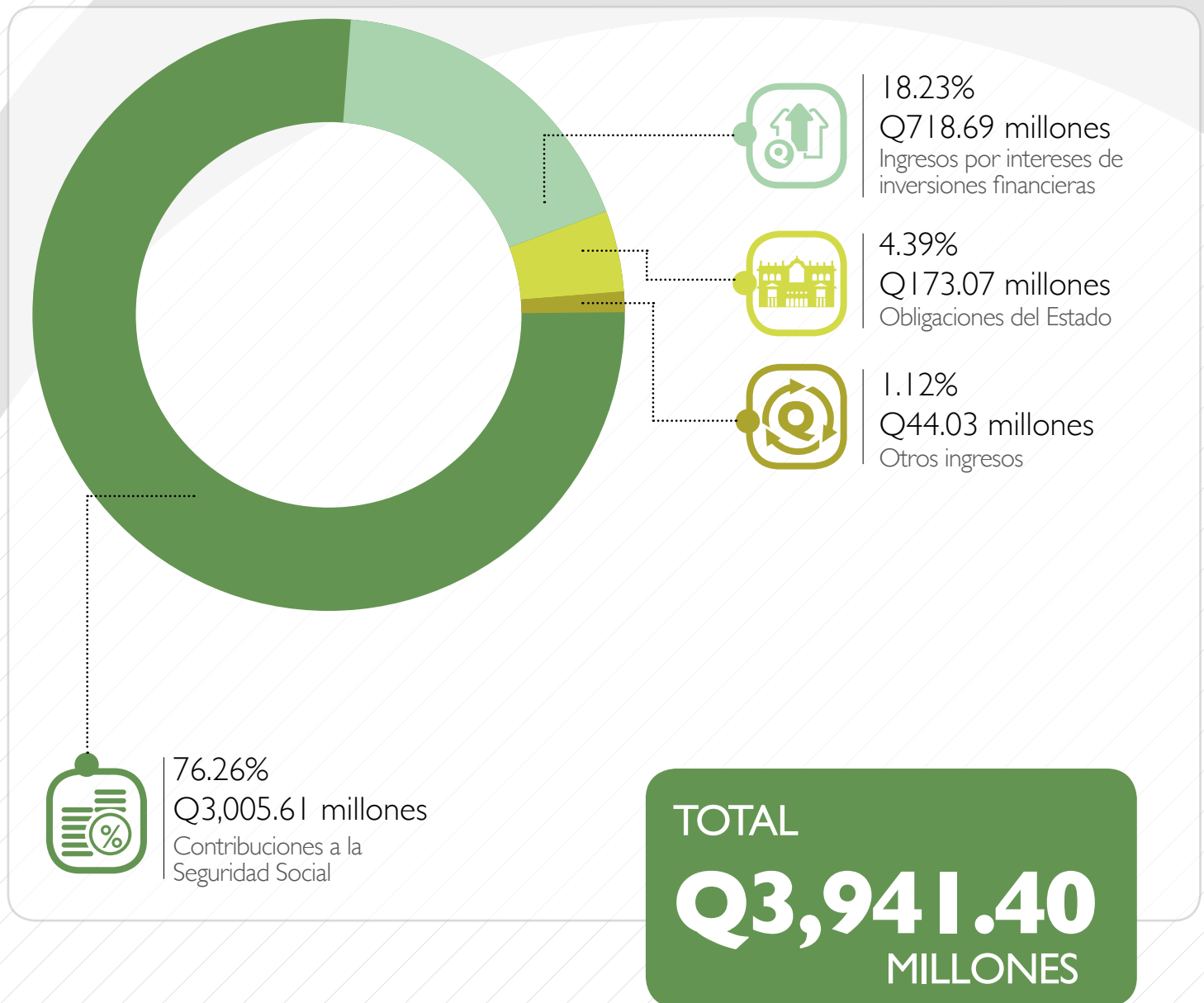
Presupuesto vigente 2016  
Q16,320.12 millones



Enero a abril 2016

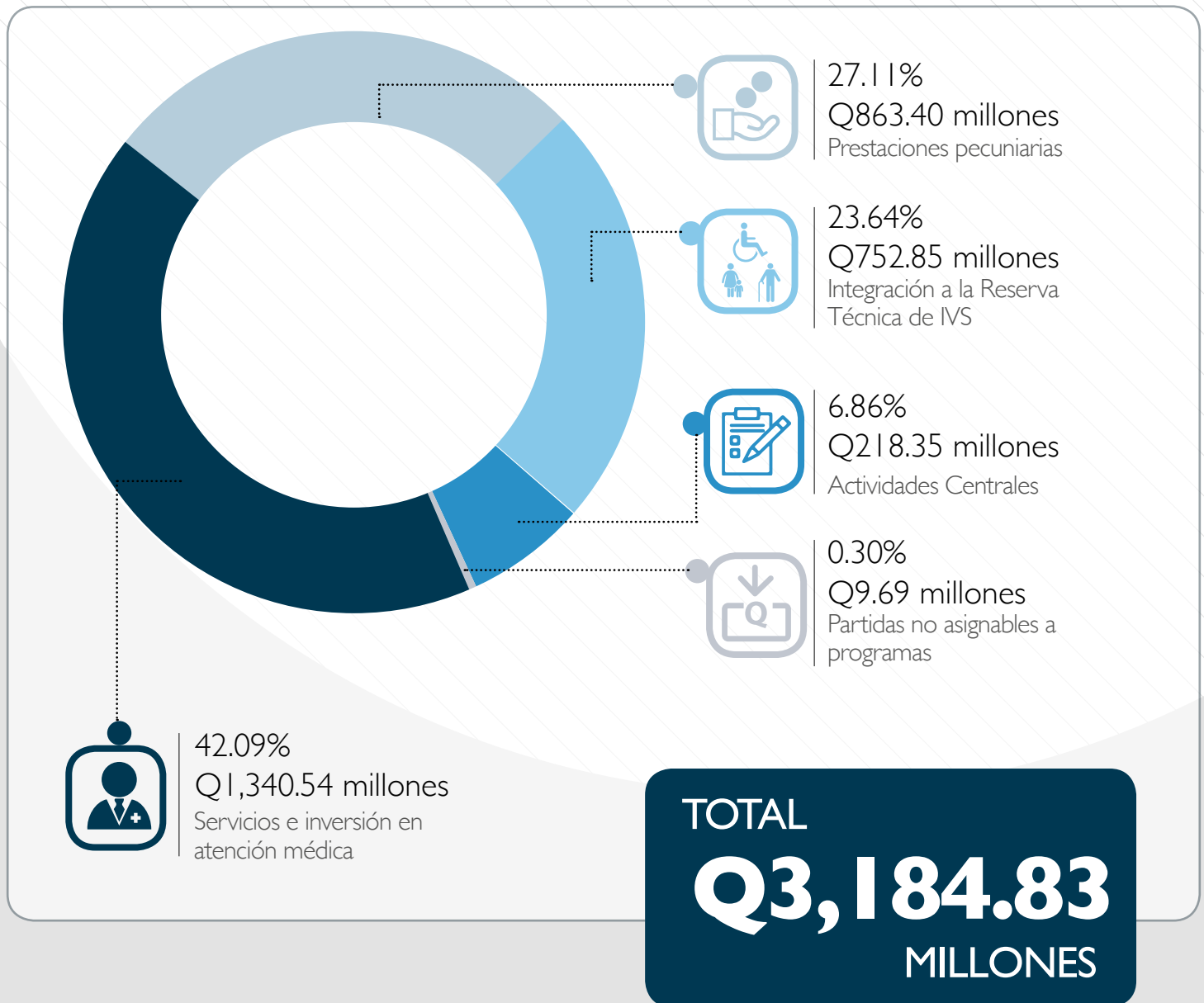
El Instituto presenta una ejecución presupuestaria positiva al sumar Q3,941.40 millones de ingresos y de egresos Q3,184.83 millones, obteniendo con esto, un superávit de Q756.57 millones. Cabe mencionar que en los egresos se registró Q752.85 millones al fortalecimiento de la reserva técnica financiera del Programa IVS, lo que garantiza el cumplimiento de las obligaciones del Instituto con sus derechohabientes en el presente y a futuro.

## DETALLE DE LOS INGRESOS



Los ingresos sumaron Q3,941.40 millones de enero a abril de 2016, un aumento de Q469.06 millones (13.51%) respecto al mismo período de 2015. Esto se debe al crecimiento de los pilares fundamentales del Instituto, las contribuciones de los empleadores y trabajadores a la seguridad social con Q3,005.61 millones (76.26%), y los ingresos por intereses de inversiones financieras con Q718.69 millones (18.23%).

## DETALLE DE LOS EGRESOS



**TOTAL**  
**Q3,184.83**  
**MILLONES**

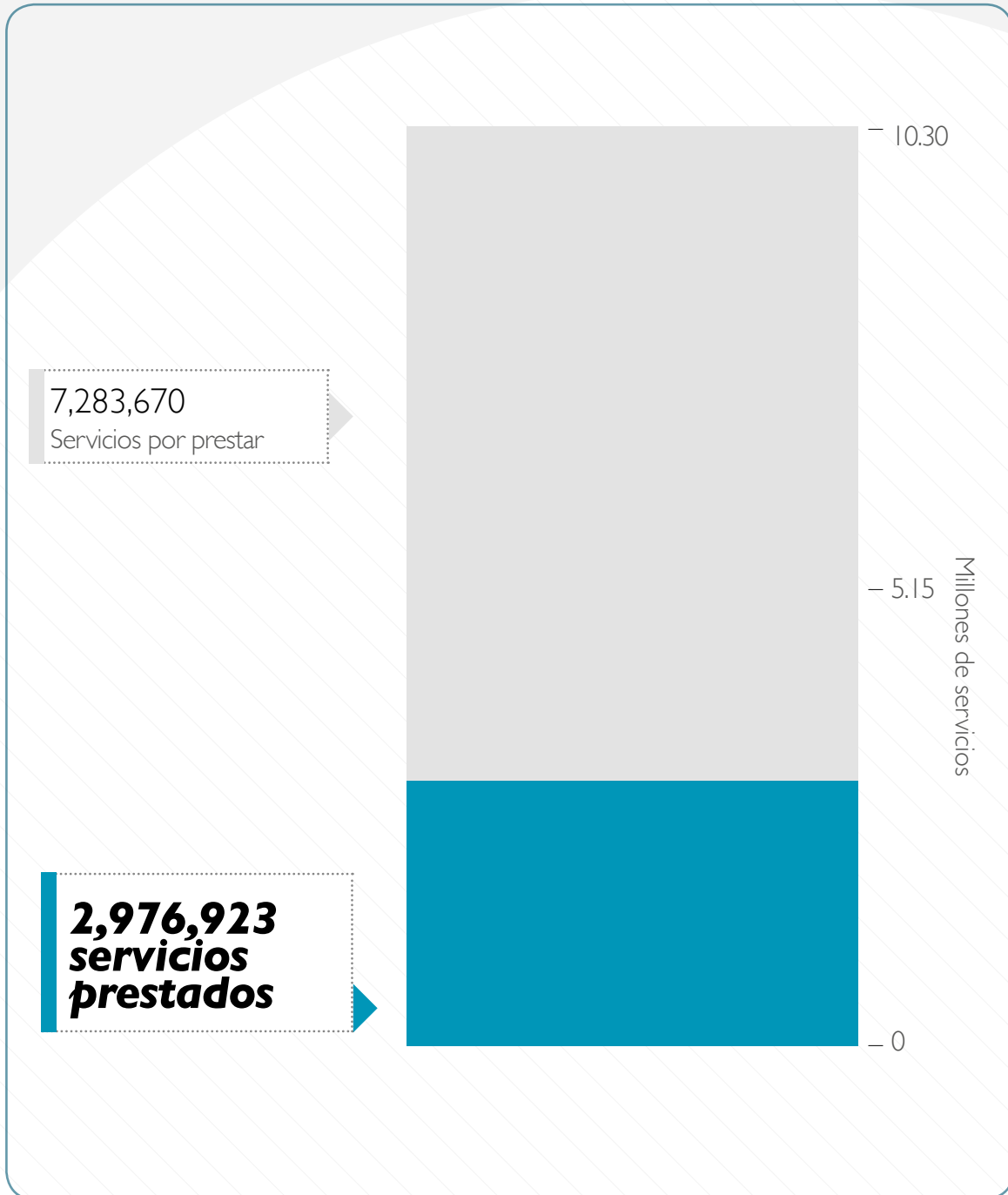
Los egresos del Instituto sumaron los Q3,184.83 millones en el primer cuatrimestre de 2016, integrados principalmente por los rubros de Servicios e Inversión en Atención Médica y de Prestaciones Pecuniarias con Q1,340.54 millones (42.09%) y Q863.40 millones (27.11%), respectivamente. También es importante señalar que entre los egresos se integró Q752.85 millones a la reserva técnica financiera del Programa IVS.

El IGSS prestó  
**2,976,923 servicios**  
de enero a abril de 2016

# SERVICIOS PRESTADOS POR EL IGSS

El IGSS prestó 2,976,923 servicios de enero a abril de 2016, constituidos por 642,809 prestaciones pecuniarias y 2,334,114 servicios médicos, esto debido al esfuerzo constante del Instituto de prestar más y mejores servicios a los derechohabientes. Los servicios están constituidos principalmente por las consultas externas, las atenciones de emergencia, asimismo, por los pagos de pensiones y subsidios de los Programas IVS y EMA.

Meta 2016: **10,260,593 servicios**



Enero a abril 2016

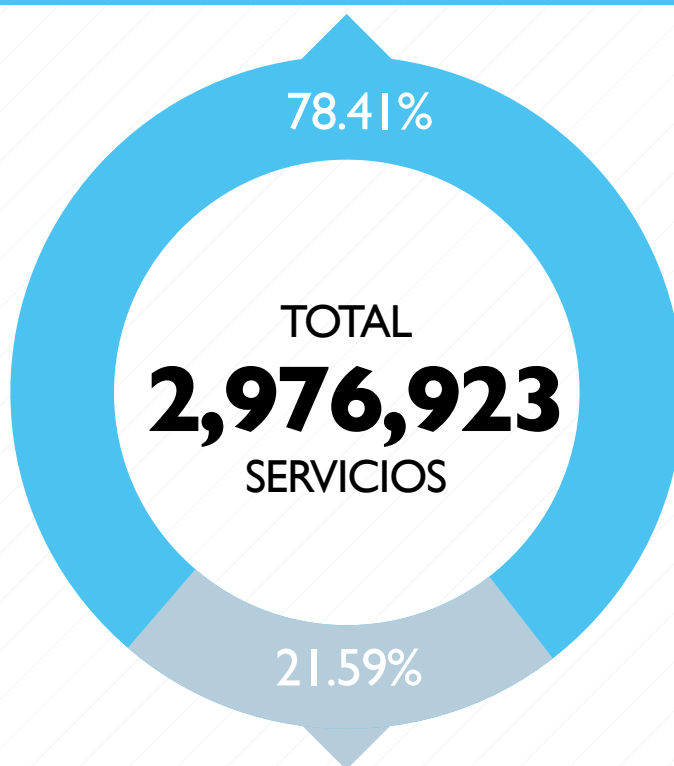
## SERVICIOS PRESTADOS POR EL IGSS



2,334,114  
SERVICIOS MÉDICOS

### Personas atendidas

Egresos Hospitalarios	Atenciones de Emergencia	Consultas Externas	Primeros Auxilios	Eventos de Promoción de la Salud y Prevención de Enfermedades
50,371	435,859	1,592,187	21,916	233,781



642,809  
PRESTACIONES PECUNIARIAS

### Pagos realizados

Programa de Enfermedad, Maternidad y Accidentes (EMA)	Programa de Invalidez, Vejez y Supervivencia (IVS)
92,613	550,196

Fuente: Subgerencia de Planificación y Desarrollo, abril 2016 (SICOIN).



**Q26,724.76 millones**

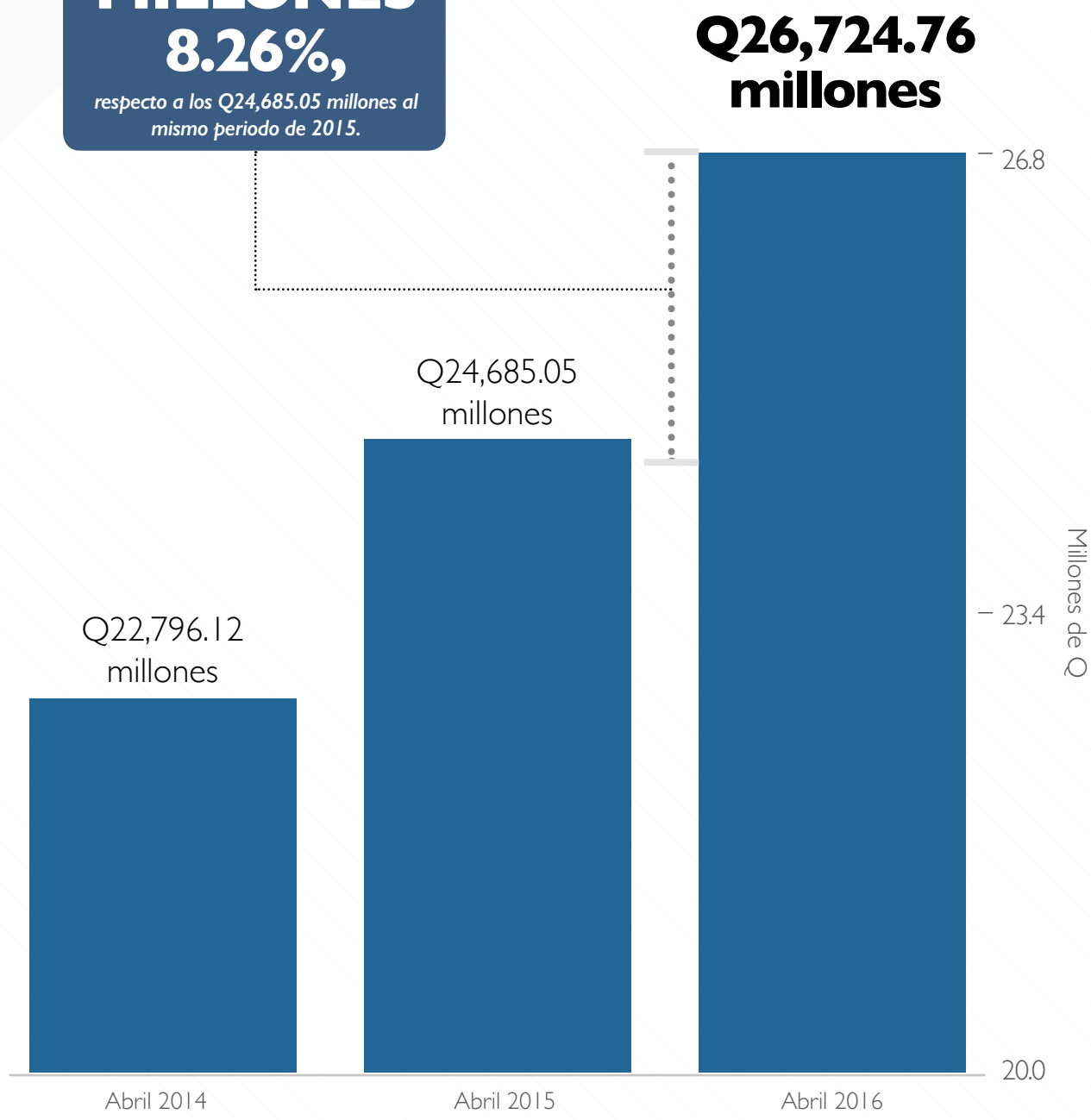
suma el Portafolio de  
Inversiones al 30 de  
abril de 2016.

# PORTAFOLIO DE INVERSIONES

El IGSS presenta un crecimiento continuo de su Portafolio de Inversiones al sumar Q26,724.76 millones al 30 de abril de 2016, un incremento de Q2,039.71 millones respecto los Q24,685.05 millones al mismo periodo de 2015. Este positivo resultado se debe a la gestión efectiva que realiza el Comité de Inversiones del Instituto, con base en su Ley Orgánica, su Política Inversionista y su Plan Anual de Inversiones, obteniendo las mejores rentas por intereses de inversiones en el sistema financiero.

PORTAFOLIO DE INVERSIONES

INCREMENTO DE  
**Q2,039.71  
MILLONES**  
**8.26%,**  
*respecto a los Q24,685.05 millones al  
mismo periodo de 2015.*

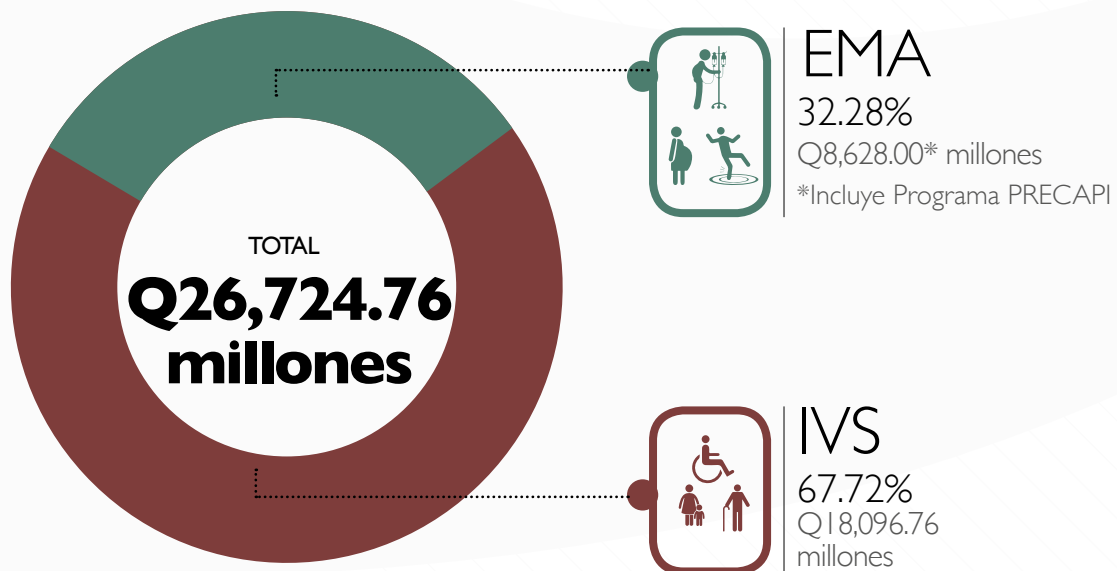


## GESTIÓN EFICIENTE DEL PORTAFOLIO DE INVERSIONES



En nueve años y nueve meses se logró incrementar el monto del Portafolio de Inversiones en Q17,231.16 millones, 64.48% del total.

## POR PROGRAMA INSTITUCIONAL



*El rendimiento de las inversiones  
financieras del IGSS de enero a  
abril 2016 fue de:*

**Q714.46 millones**

# DETALLE DE INVERSIONES

GESTIÓN DEL PORTAFOLIO DE  
INVERSIONES DE LOS PROGRAMAS  
EMA, IVS Y PRECAPI

## DETALLE DE INVERSIONES

No. de Orden	No. de Operación	Entidad	Fecha de Inicio	Monto	Plazo	Tasa
1	10781	BANCO DE DESARROLLO RURAL	1-Abril-16	Q80,223,200.00	17	3.25%
2	10782	BANCO DE DESARROLLO RURAL	1-Abril-16	Q115,800.00	17	3.25%
3	10783	BANCO DE DESARROLLO RURAL	1-Abril-16	Q861,000.00	17	3.25%
4	10784	BANCO DE GUATEMALA	1-Abril-16	Q139,741,000.00	3	2.71%
5	10785	BANCO DE GUATEMALA	1-Abril-16	Q77,918,300.00	3	2.71%
6	10786	BANCO DE GUATEMALA	1-Abril-16	Q564,000.00	3	2.71%
7	10787	BANCO DE LOS TRABAJADORES	4-Abril-16	Q10,000,000.00	730	8.05%
8	10788	BANCO DE DESARROLLO RURAL	4-Abril-16	Q25,000,000.00	1827	7.75%
9	10789	BANCO INDUSTRIAL	4-Abril-16	Q60,000,000.00	182	6.50%
10	10790	BANCO DE GUATEMALA	4-Abril-16	Q112,330,000.00	1	2.73%
11	10791	BANCO DE GUATEMALA	4-Abril-16	Q22,553,400.00	1	2.73%
12	10792	BANCO DE GUATEMALA	4-Abril-16	Q571,800.00	1	2.73%
13	10793	BANCO DE GUATEMALA	5-Abril-16	Q125,500,000.00	1	2.74%
14	10794	BANCO DE GUATEMALA	5-Abril-16	Q23,044,400.00	1	2.74%
15	10795	BANCO DE GUATEMALA	5-Abril-16	Q561,300.00	1	2.74%

## DETALLE DE INVERSIONES

No. de Orden	No. de Operación	Entidad	Fecha de Inicio	Monto	Plazo	Tasa
16	10796	BANCO DE CRÉDITO	6-Abril-16	Q4,948,600.00	365	8.00%
17	10797	BANCO DE GUATEMALA	6-Abril-16	Q125,079,500.00	1	2.74%
18	10798	BANCO DE GUATEMALA	6-Abril-16	Q11,722,500.00	1	2.74%
19	10799	BANCO DE GUATEMALA	6-Abril-16	Q571,900.00	1	2.7400%
20	10800	BANCO DE GUATEMALA	7-Abril-16	Q133,800,900.00	1	2.74%
21	10801	BANCO DE GUATEMALA	7-Abril-16	Q28,485,500.00	1	2.74%
22	10802	BANCO DE GUATEMALA	7-Abril-16	Q8,075,100.00	1	2.74%
23	10803	BANCO DE DESARROLLO RURAL	8-Abril-16	Q6,913,400.00	10	3.00%
24	10804	BANCO DE GUATEMALA	8-Abril-16	Q116,086,300.00	3	2.74%
25	10805	BANCO DE GUATEMALA	8-Abril-16	Q69,275,200.00	3	2.74%
26	10806	BANCO DE GUATEMALA	8-Abril-16	Q1,162,300.00	3	2.74%
27	10807	BANCO DE GUATEMALA	11-Abril-16	Q136,420,200.00	1	2.73%
28	10808	BANCO DE GUATEMALA	11-Abril-16	Q101,010,900.00	1	2.73%
29	10809	BANCO DE GUATEMALA	11-Abril-16	Q1,171,600.00	1	2.73%
30	10810	BANCO DE GUATEMALA	12-Abril-16	Q136,556,400.00	1	2.74%

## DETALLE DE INVERSIONES

No. de Orden	No. de Operación	Entidad	Fecha de Inicio	Monto	Plazo	Tasa
31	10811	BANCO DE GUATEMALA	12-Abril-16	Q114,948,300.00	1	2.74%
32	10812	BANCO DE GUATEMALA	12-Abril-16	Q1,171,600.00	1	2.74%
33	10813	BANCO DE GUATEMALA	13-Abril-16	Q136,630,000.00	1	2.74%
34	10814	BANCO DE GUATEMALA	13-Abril-16	Q117,730,200.00	1	2.74%
35	10815	BANCO DE GUATEMALA	13-Abril-16	Q1,171,700.00	1	2.74%
36	10816	BANCO DE GUATEMALA	14-Abril-16	Q115,428,600.00	1	2.74%
37	10817	BANCO DE GUATEMALA	14-Abril-16	Q122,800,200.00	1	2.74%
38	10818	BANCO DE GUATEMALA	14-Abril-16	Q1,171,800.00	1	2.74%
39	10819	BANCO DE GUATEMALA	15-Abril-16	Q116,412,500.00	3	2.74%
40	10820	BANCO DE GUATEMALA	15-Abril-16	Q26,988,300.00	3	2.74%
41	10821	BANCO DE GUATEMALA	15-Abril-16	Q5,655,100.00	3	2.74%
42	10822	BANCO DE GUATEMALA	18-Abril-16	Q118,021,400.00	1	2.73%
43	10823	BANCO DE GUATEMALA	18-Abril-16	Q57,221,500.00	1	2.73%
44	10824	BANCO DE GUATEMALA	18-Abril-16	Q3,391,600.00	1	2.73%
45	10825	BANCO DE LOS TRABAJADORES	19-Abril-16	Q10,795,700.00	730	8.05%

## DETALLE DE INVERSIONES

No. de Orden	No. de Operación	Entidad	Fecha de Inicio	Monto	Plazo	Tasa
46	10826	BANCO DE LOS TRABAJADORES	19-Abril-16	Q117,000.00	730	8.05%
47	10827	BANCO DE DESARROLLO RURAL	19-Abril-16	Q3,320,800.00	27	3.25%
48	10828	BANCO INDUSTRIAL	19-Abril-16	Q49,300,100.00	181	6.50%
49	10829	BANCO DE GUATEMALA	19-Abril-16	Q124,004,400.00	1	2.74%
50	10830	BANCO DE GUATEMALA	19-Abril-16	Q5,500,200.00	1	2.74%
51	10831	BANCO DE GUATEMALA	20-Abril-16	Q137,691,100.00	1	2.74%
52	10832	BANCO DE GUATEMALA	20-Abril-16	Q21,319,800.00	1	2.74%
53	10833	BANCO DE GUATEMALA	21-Abril-16	Q116,000,000.00	1	2.74%
54	10834	BANCO DE GUATEMALA	21-Abril-16	Q36,522,100.00	1	2.74%
55	10835	BANCO DE GUATEMALA	22-Abril-16	Q123,122,500.00	3	2.74%
56	10836	BANCO DE GUATEMALA	22-Abril-16	Q41,884,600.00	3	2.74%
57	10837	BANCO DE GUATEMALA	25-Abril-16	Q116,819,900.00	1	2.74%
58	10838	BANCO DE GUATEMALA	25-Abril-16	Q60,563,900.00	1	2.74%
59	10839	BANCO DE GUATEMALA	25-Abril-16	Q219,300.00	1	2.74%
60	10840	BANCO DE DESARROLLO RURAL	26-Abril-16	Q63,000,000.00	731	7.80%
61	10841	BANCO DE DESARROLLO RURAL	26-Abril-16	Q40,000,000.00	730	7.80%



## DETALLE DE INVERSIONES

No. de Orden	No. de Operación	Entidad	Fecha de Inicio	Monto	Plazo	Tasa
62	10842	BANCO DE LOS TRABAJADORES	26-Abril-16	Q75,000,000.00	730	8.05%
63	10843	BANCO DE GUATEMALA	26-Abril-16	Q94,438,700.00	1	2.74%
64	10844	BANCO DE GUATEMALA	26-Abril-16	Q8,367,100.00	1	2.74%
65	10845	BANCO DE GUATEMALA	26-Abril-16	Q801,300.00	1	2.74%
66	10846	BANCO PROMERICA	27-Abril-16	Q14,183,300.00	365	7.50%
67	10847	BANCO DE GUATEMALA	27-Abril-16	Q78,508,200.00	1	2.74%
68	10848	BANCO DE GUATEMALA	27-Abril-16	Q65,826,300.00	1	2.74%
69	10849	BANCO DE GUATEMALA	27-Abril-16	Q798,300.00	1	2.74%
70	10850	BANCO DE GUATEMALA	28-Abril-16	Q110,779,500.00	1	2.74%
71	10851	BANCO DE GUATEMALA	28-Abril-16	Q194,503,700.00	1	2.74%
72	10852	BANCO DE GUATEMALA	28-Abril-16	Q798,400.00	1	2.74%
73	10853	BANCO DE GUATEMALA	29-Abril-16	Q135,266,700.00	4	2.74%
74	10854	BANCO DE GUATEMALA	29-Abril-16	Q249,319,200.00	4	2.74%
75	10855	BANCO DE GUATEMALA	29-Abril-16	Q58,600.00	4	2.70%
76	10856	BANCO DE GUATEMALA	29-Abril-16	Q1,480,100.00	4	2.70%