

INSTITUTO GUATEMALTECO DE SEGURIDAD SOCIAL



BOLETÍN ESTADÍSTICO DE SALUD 2006

INTRODUCCIÓN

El Departamento Actuarial y Estadístico del Instituto Guatemalteco de Seguridad Social, presenta el “**BOLETÍN ESTADÍSTICO DE SALUD**”, que contiene la información relacionada con los **Programas de Accidentes, Enfermedad y Maternidad** del año 2006, clasificada en Consulta Externa y Hospitalización; así como, la producción de las unidades que prestan los servicios de Rehabilitación en los Programas de Accidentes y Enfermedad.

La información de este boletín se presenta por departamentos de la República de Guatemala siendo en total 22, los cuales contienen en cada uno las diferentes unidades médicas de la Institución; con respecto a las Unidades Integrales de Adscripción la información que se presenta corresponde a servicios institucionales y contratados.

Por último, se hace referencia de la ocupación hospitalaria por unidad médica de los programas mencionados.

La importancia de esta información al igual que en años anteriores radica en mostrar el indicador salud de la población afiliada y beneficiaria, el cual será de utilidad para las autoridades superiores y unidades médicas de la Institución como medio de consulta para la toma de decisiones.

CONTENIDO

SECCIÓN I

ACCIDENTES

CUADRO	CONSULTA EXTERNA	PÁGINA
I - 1	Consulta Externa del Programa de Accidentes por unidad médica, según calidad de paciente	6
I - 2	Consultas de afiliados, por unidad médica según tipo de accidente	11
I - 3	Consulta externa del Programa de Accidentes a pensionados, por unidad médica	16
I - 4	Total de consultas externas en clínicas de especialidades	20
I - 5	Consultas de accidentes a afiliados en clínicas de especialidades	21
I - 6	Consultas de accidentes a pensionados IGSS en clínicas de especialidades	22
I - 7	Consultas de accidentes a pensionados Estado en clínicas de especialidades	23

CUADRO

HOSPITALIZACIÓN

I - 8	Ingresos y días paciente del Programa de Accidentes por unidad médica, según calidad de paciente	24
I - 9	Total de egresos y días estancia del Programa de Accidentes, por unidad médica	27
I - 10	Egresos y días estancia de afiliados en el Programa de Accidentes por unidad médica	30
I - 11	Egresos y días estancia de pensionados en el Programa de Accidentes por unidad médica	33
I - 12	Estimación de trabajadores, accidentes atendidos y relación entre accidentes y trabajadores	37

SECCIÓN II

ENFERMEDAD

CUADRO

CONSULTA EXTERNA

II - 1	Consulta Externa de Enfermedad por unidad médica, según tipo de consulta	40
II - 2	Consulta externa de medicina general de afiliados por unidad médica	45
II - 3	Consulta de enfermedades y control de la salud de niños, por unidad médica	55
II - 4	Consultas de medicina general de pensionados, por unidad médica	55
II - 5	Total de consulta externa en clínicas de especialidades, según calidad de paciente por unidad médica	60
II - 6	Consulta externa de afiliados en clínicas de especialidades, según unidad médica	61
II - 7	Consulta externa de pensionados del IGSS en clínicas de especialidades, según unidad médica	64
II - 8	Consulta externa de pensionados del Estado en clínicas de especialidades, según unidad médica	66
II - 9	Consultas odontológicas por unidad médica, según tipo de consulta y calidad de paciente	68

SECCIÓN II**ENFERMEDAD****CUADRO****HOSPITALIZACIÓN**

II - 10	Ingresos y días paciente por unidad médica y calidad de paciente	70
II - 11	Egresos y días estancia de afiliados y niños, por unidad médica	73
II - 12	Egresos y días estancia de pensionados IGSS y Estado, por unidad médica	76

SECCION III**MATERNIDAD****CUADRO****CONSULTA EXTERNA**

III - 1	Inscripción y consulta externa de maternidad por unidad médica	81
III - 2	Primeras consultas, reconsultas y emergencias de consulta externa de maternidad, por unidad médica	85
III - 1-1	Planificación Familiar. Primeras Consultas, reconsultas y servicios profesionales de consulta externa	90

HOSPITALIZACIÓN

III - 3	Movimiento registrado en la hospitalización de maternidad, según unidad médica	92
III - 4	Casos egresado y estancias por maternidad, por unidad médica	99
III - 5	Egresos y estancias de recién nacidos por unidad médica	107
III - 6	Casos de maternidad subsidiados, días subsidiados y monto pagado en oficinas centrales	110

SECCIÓN IV**REHABILITACIÓN****CUADRO**

IV - 1	Registro de casos nuevos de pacientes externos por unidad médica y programa	114
IV - 2	Registro de casos terminados de pacientes externos por unidad médica y programa	114
IV - 3	Hospital de Rehabilitación, consulta externa en clínicas de especialidades, por calidad de paciente	115
IV - 4	Hospital de Rehabilitación, consulta externa en clínicas de especialidades, por riesgo	116
IV - 5	Hospital de Rehabilitación, casos atendidos por clase de limitación funcional	117
IV - 6	Ingresos y días paciente por unidad médica y programa	118
IV - 7	Ingresos y días paciente por unidad médica y calidad de paciente	118
IV - 8	Egresos y días estancia por unidad médica y programa	119
IV - 9	Egresos y días estancia por unidad médica y calidad de paciente	119
IV - 10	Tratamientos terapéuticos por unidad médica	120
IV - 11	Hospital de Rehabilitación Otras atenciones	121

SECCIÓN V

OCUPACIÓN HOSPITALARIA

CUADRO

V - 1	Ocupación hospitalaria por unidad médica, Programas de Accidentes, Enfermedad y Maternidad	123
-------	--	-----

GRÁFICAS

1	Porcentajes de Consulta externa del Programa de Accidentes, según calidad de paciente	10
2	Porcentajes de Consulta externa de afiliados, según tipo de accidente	15
3	Porcentajes de Consulta externa del Programa de Accidentes a pensionados IGSS y Estado	19
4	Porcentajes de Egresos del Programa de Accidentes según calidad de paciente	36
5	Porcentajes de Consulta externa por enfermedad, según calidad de paciente	59
6	Porcentajes de Egresos por enfermedad según calidad de paciente	79
7	Porcentajes de Consulta externa de maternidad por calidad de paciente	89
8	Porcentajes de Casos egresados por maternidad	106
9	Porcentajes de consultas por: Accidentes, Enfermedad y Maternidad	111
10	Porcentaje de egresos por: Accidentes, Enfermedad y Maternidad	112

SECCIÓN I

ACCIDENTES

CUADRO I – 1

CONSULTA EXTERNA DEL PROGRAMA DE ACCIDENTES POR UNIDAD MÉDICA
SEGÚN CALIDAD DE PACIENTE
AÑO 2006

Unidad Médica	ACCIDENTES EN GENERAL			
	Total Consultas	Afiliados <u>1/</u>	Pensionados	No Afiliados
Total	468,183	405,138	28,984	34,061
GUATEMALA	179,626	170,916	8,089	621
Hospital General de Accidentes	90,129	83,757	6,279	93
Hospital Dr. Juan José Arévalo Bermejo	16,447	16,428	19	-
Policlínica	18,385	18,297	88	-
Periférica zona 5	10,042	9,998	44	-
Periférica zona 11	27,773	27,773	-	-
Centro de Atención Médica Integral para Pensionados	1,441	2	1,439	-
Consultorio de San José Pinula	1,995	1,833	-	162
Consultorio de Palencia	265	264	1	-
Consultorio de Fraijanes	542	462	2	78
Consultorio de Villa Canales	3,709	3,420	1	288
Consultorio de Finca Santa Leonarda	335	334	1	-
Unidad Asistencial de Amatitlán	7,888	7,673	215	-
Unidad Asistencial de San Juan Sacatepéquez	675	675	-	-
EL PROGRESO	2,272	2,194	45	33
Consultorio de Guastatoya	2,186	2,120	41	25
Puesto de Salud de El Rancho	86	74	4	8
SACATEPÉQUEZ	6,979	6,553	393	33
Consultorio de Antigua Guatemala	6,979	6,553	393	33
CHIMALTENANGO	9,037	6,673	614	1,750
Hospital de Chimaltenango	6,535	5,993	450	92
Hospital de Pochuta	2,097	467	126	1,504
Puesto de Salud de Yepocapa	222	147	33	42
Unidad Integral de Chimaltenango	3	3	-	-
Unidad Integral de Acatenango	180	63	5	112

Continúa cuadro I - 1

Unidad Médica	ACCIDENTES EN GENERAL			
	Total Consultas	Afiliados	Pensionados	No Afiliados
ESCUINTLA	77,998	57,283	3,331	17,384
Hospital de Escuintla	32,388	27,014	2,006	3,368
Hospital de Santa Lucia Cotzumalguapa	16,514	9,978	506	6,030
Hospital de Tiquisate	9,191	8,706	439	46
Consultorio de La Democracia	1,486	1,220	61	205
Consultorio de Sigüinalá	986	947	9	30
Consultorio de Masagua	1,032	942	32	58
Consultorio de La Gomera	12,791	5,273	148	7,370
Consultorio del Puerto de San José	2,597	2,247	91	259
Consultorio de Palín	1,013	956	39	18
SANTA ROSA	12,990	11,709	468	813
Hospital de Cuilapa	8,111	7,618	283	210
Consultorio de Guazacapán	2,779	2,411	150	218
Puesto de Salud de Pueblo Nuevo Viñas	2,100	1,680	35	385
SOLOLÁ	1,853	1,425	158	270
Consultorio de Sololá	1,279	1,170	109	-
Consultorio de San Lucas Tolimán	574	255	49	270
TOTONICAPÁN	412	412	-	-
Consultorio de Totonicapán	412	412	-	-
QUETZALTENANGO	30,115	25,439	2,845	1,831
Hospital de Quetzaltenango	13,204	12,160	975	69
Hospital de Colomba	8,052	5,552	1,163	1,337
Hospital de Coatepeque	8,859	7,727	707	425
SUCHITEPÉQUEZ	37,259	27,581	3,380	6,298
Hospital de Mazatenango	21,370	18,851	2,377	142
Hospital de Chicacao	6,271	3,056	302	2,913
Hospital de Patulul	9,554	5,617	694	3,243
Unidad Integral de Cuyotenango	19	19	-	-
Unidad Integral de San Jose el Idolo	1	1	-	-
Unidad Integral de San Antonio	4	4	-	-
Unidad Integral de Santa Bárbara	33	27	6	-
Unidad Integral de Rio Bravo	7	6	1	-

Continúa cuadro I - 1

Unidad Médica	ACCIDENTES EN GENERAL			
	Total Consultas	Afiliados	Pensionados	No Afiliados
RETALHULEU	20,881	16,978	2,450	1,453
Hospital de Retalhuleu	18,954	15,700	2,249	1,005
Consultorio de Champerico	1,544	971	131	442
Puesto de Salud de San Felipe	383	307	70	6
SAN MARCOS	25,808	21,063	1,832	2,913
Hospital de El Tumbador	6,565	5,993	572	-
Hospital de Malacatán	9,539	8,054	182	1,303
Consultorio de San Marcos	1,504	1,371	133	-
Consultorio de Tecún Umán	1,966	1,424	25	517
Puesto de Salud de San Rafael pie de la Cuesta	1,890	1,118	270	502
Puesto de Salud de La Reforma	1,537	853	448	236
Puesto de Salud de El Quetzal	427	299	47	81
Puesto de Salud de Nuevo Progreso	2,214	1,901	144	169
Unidad Integral de San Rafael pie de la Cuesta	61	50	11	-
Unidad Integral de La Reforma	105	-	-	105
HUEHUETENANGO	10,406	9,421	717	268
Hospital de Huehuetenango	8,672	8,028	520	124
Puesto de Salud de La Democracia	177	120	3	54
Puesto de Salud de Santa Cruz Barillas	826	654	89	83
Puesto de Salud de San Ildefonso Ixtahuacán	281	274	-	7
Unidad Integral de San Antonio Huista	450	345	105	-
QUICHÉ	577	521	5	51
Consultorio de Santa Cruz del Quiché	483	480	3	-
Consultorio de San Juan Cotzal	81	36	-	45
Puesto de Salud de San Francisco Cotzal ^{1/}	13	5	2	6
BAJA VERAPAZ	1,564	1,488	55	21
Consultorio de Salamá	1,564	1,488	55	21

Continúa cuadro I - 1

Unidad Médica	ACCIDENTES EN GENERAL			
	Total Consultas	Afiliados	Pensionados	No Afiliados
ALTA VERAPAZ	11,554	10,272	1,282	-
Hospital de Cobán	11,249	10,006	1,243	-
Unidad Integral de San Cristóbal Verapaz	8	8	-	-
Unidad Integral de Senahú	36	34	2	-
Unidad Integral de Fray Bartolomé de las Casas	185	158	27	-
Unidad Integral de Santa Catalina La Tinta	76	66	10	-
PETÉN	3,186	3,114	72	-
Sala Anexa de San Benito	2,885	2,813	72	-
Sala Anexa de Poptún	297	297	-	-
Sala Anexa de Melchor de Mencos	4	4	-	-
IZABAL	19,024	18,169	855	-
Hospital de Puerto Barrios	12,718	11,898	820	-
Consultorio de Morales	6,227	6,192	35	-
Puesto de Salud de El Estor	79	79	-	-
ZACAPA	8,954	7,188	1,563	203
Consultorio de Zacapa	8,370	6,814	1,556	-
Consultorio de Gualán	584	374	7	203
CHIQUIMULA	2,147	1,793	354	-
Consultorio de Chiquimula	2,147	1,793	354	-
JALAPA	1,189	1,169	8	12
Consultorio de Jalapa	1,189	1,169	8	12
JUTIAPA	4,352	3,777	468	107
Consultorio de Jutiapa	4,352	3,777	468	107

Nota: La Unidad Periférica zona 11, por ser unidad modelos del SII-IGSS, solo envió información al mes de agosto, por lo cual se estimó en base a 8 meses.

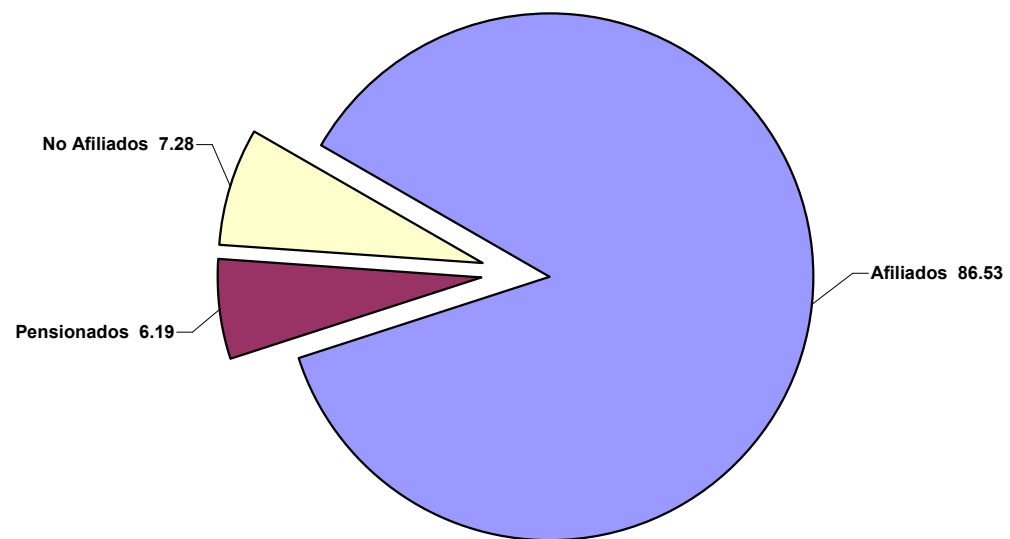
Las Unidades Integrales de Adscripción, incluyen servicios institucionales y contratados.

En afiliados y pensionados se incluyen consultas de especialidades.

En sala anexa de Melchor de Mencos, reportan atención de pacientes a partir del mes de julio, mes en que contrataron médico por una hora diaria (7:00 a 8:00 AM).

1/ Incluyen beneficiarios esposas e hijos.

GRÁFICO No. 1
PORCENTAJE DE CONSULTA EXTERNA DEL PROGRAMA DE ACCIDENTES
SEGÚN CALIDAD DEL PACIENTE
AÑO 2006



CUADRO I - 2
CONSULTAS DE AFILIADOS, POR UNIDAD MÉDICA SEGÚN TIPO DE ACCIDENTE
AÑO 2006

Unidad Médica	Total General	ACCIDENTE DE TRABAJO				ACCIDENTE COMUN 1/			
		Total	Primera Consulta	Recon-sulta	Emer-gencia	Total	Primera Consulta	Recon-sulta	Emer-gencia
Total	354,967	129,847	32,415	54,675	42,757	225,120	47,277	73,629	104,214
GUATEMALA	131,315	35,351	12,073	13,988	9,290	95,964	23,619	29,845	42,500
Hospital General de Accidentes	47,145	7,440	-	-	7,440	39,705	-	-	39,705
Hospital Dr. Juan José Arévalo Bermejo	16,428	6,676	2,450	4,226	-	9,752	3,425	6,327	-
Policlínica	15,308	6,149	2,402	3,747	-	9,159	3,430	5,729	-
Periférica Zona 5	9,998	2,516	1,208	1,308	-	7,482	2,575	4,502	405
Periférica Zona 11	27,773	7,394	4,053	3,341	-	20,379	11,058	9,321	-
Centro de Atención Médica Integral para Pensionados	2	-	-	-	-	2	-	2	-
Consultorio de San José Pinula	1,833	764	234	250	280	1,069	390	443	236
Consultorio de Palencia	264	85	33	36	16	179	51	45	83
Consultorio de Fraijanes	462	284	100	126	58	178	69	55	54
Consultorio de Villa Canales	3,420	1,375	691	599	85	2,045	892	946	207
Consultorio de Finca Santa Leonarda	334	186	86	43	57	148	37	27	84
Unidad Asistencial de Amatitlán	7,673	2,225	682	194	1,349	5,448	1,511	2,218	1,719
Unidad Asistencial de San Juan Sacatepéquez	675	257	134	118	5	418	181	230	7
EL PROGRESO	2,194	1,144	267	672	205	1,050	209	626	215
Consultorio de Guastatoya	2,120	1,101	267	650	184	1,019	209	610	200
Puesto de Salud de El Rancho	74	43	-	22	21	31	-	16	15
SACATEPÉQUEZ	6,553	1,825	666	730	429	4,728	1,086	1,555	2,087
Consultorio de Antigua Guatemala	6,553	1,825	666	730	429	4,728	1,086	1,555	2,087
CHIMALTENANGO	6,673	2,685	858	694	1,133	3,988	1,252	986	1,750
Hospital de Chimaltenango	5,993	2,360	801	574	985	3,633	1,213	923	1,497
Hospital de Pochuta	467	208	44	109	55	259	32	54	173
Puesto de Salud de Yepocapa	147	76	-	-	76	71	-	-	71
Unidad Integral de Chimaltenango	3	3	-	-	3	-	-	-	-
Unidad Integral de Acatenango	63	38	13	11	14	25	7	9	9

Continúa cuadro I - 2

Unidad Médica	Total General	ACCIDENTE DE TRABAJO				ACCIDENTE COMUN 1/			
		Total	Primera Consulta	Recon-sulta	Emer-gencia	Total	Primera Consulta	Recon-sulta	Emer-gencia
ESCUINTLA	46,713	21,333	4,201	9,429	7,703	25,380	3,236	5,616	16,528
Hospital de Escuintla	16,444	5,734	1,235	1,809	2,690	10,710	1,070	1,432	8,208
Hospital de Santa Lucía Cotzumalguapa	9,978	5,369	768	2,568	2,033	4,609	628	1,409	2,572
Hospital de Tiquisate	8,706	4,416	960	2,248	1,208	4,290	493	981	2,816
Consultorio de La Democracia	1,220	823	137	506	180	397	59	152	186
Consultorio de Siquinalá	947	434	215	132	87	513	266	147	100
Consultorio de Masagua	942	668	142	366	160	274	45	104	125
Consultorio de La Gomera	5,273	2,691	394	1,302	995	2,582	283	664	1,635
Consultorio del Puerto de San José	2,247	680	125	298	257	1,567	223	543	801
Consultorio de Palín	956	518	225	200	93	438	169	184	85
SANTA ROSA	11,709	6,026	1,213	1,721	3,092	5,683	1,213	1,496	2,974
Hospital de Cuilapa	7,618	4,129	990	1,257	1,882	3,489	827	1,040	1,622
Consultorio de Guazacapán	2,411	1,048	223	464	361	1,363	386	456	521
Puesto de Salud de Pueblo Nuevo Viñas	1,680	849	-	-	849	831	-	-	831
SOLOLÁ	1,425	309	77	90	142	1,116	242	368	506
Consultorio de Sololá	1,170	238	62	73	103	932	217	348	367
Consultorio de San Lucas Tolimán	255	71	15	17	39	184	25	20	139
TOTONICAPÁN	412	132	31	51	50	280	41	138	101
Consultorio de Totonicapán	412	132	31	51	50	280	41	138	101
QUETZALTENANGO	25,439	13,352	3,306	5,823	4,223	12,087	2,462	5,516	4,109
Hospital de Quetzaltenango	12,160	5,206	573	2,650	1,983	6,954	950	3,637	2,367
Hospital de Colomba	5,552	3,787	1,927	1,029	831	1,765	878	389	498
Hospital de Coatepeque	7,727	4,359	806	2,144	1,409	3,368	634	1,490	1,244
SUCHITEPÉQUEZ	27,581	9,423	1,810	4,379	3,234	18,158	2,828	6,066	9,264
Hospital de Mazatenango	18,851	4,646	789	2,095	1,762	14,205	2,279	5,287	6,639
Hospital de Chicacao	3,056	1,696	401	781	514	1,360	157	279	924
Hospital de Patulul	5,617	3,041	585	1,502	954	2,576	375	500	1,701
Unidad Integral de Cuyotenango	19	19	19	-	-	-	-	-	-
Unidad Integral de San Jose el Idolo	1	1	1	-	-	-	-	-	-
Unidad Integral de San Antonio	4	4	-	-	4	-	-	-	-
Unidad Integral de Santa Bárbara	27	15	14	1	-	12	12	-	-
Unidad Integral de Rio Bravo	6	1	1	-	-	5	5	-	-

Continúa cuadro I - 2

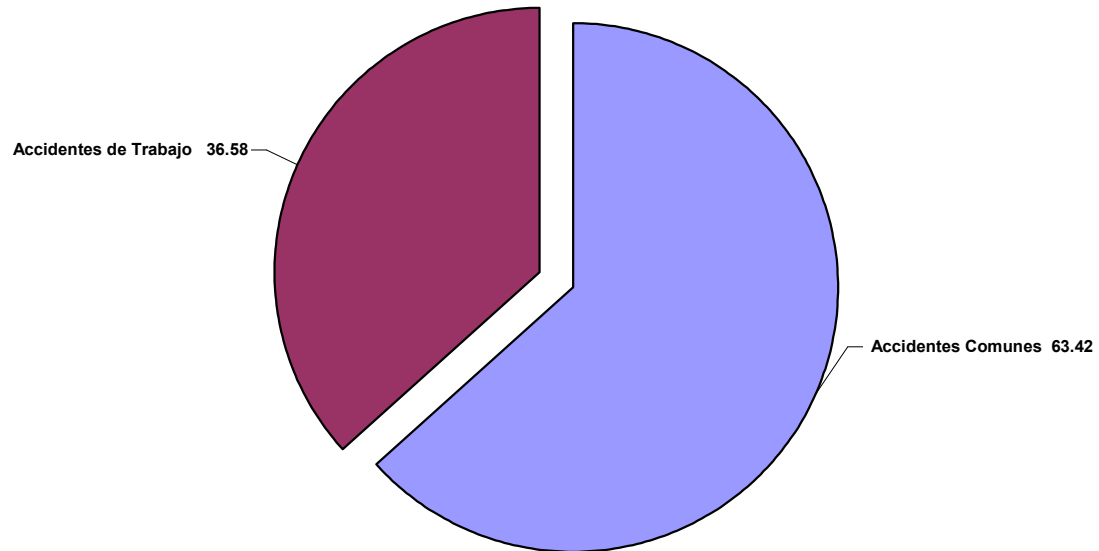
Unidad Médica	Total General	ACCIDENTE DE TRABAJO				ACCIDENTE COMUN 1/			
		Total	Primera Consulta	Recon-sulta	Emer-gencia	Total	Primera Consulta	Recon-sulta	Emer-gencia
RETALHULEU	16,978	6,072	933	2,787	2,352	10,906	1,691	3,977	5,238
Hospital de Retalhuleu	15,700	5,609	854	2,637	2,118	10,091	1,565	3,837	4,689
Consultorio de Champerico	971	397	79	150	168	574	126	140	308
Puesto de Salud de San Felipe	307	66	-	-	66	241	-	-	241
SAN MARCOS	21,063	13,138	2,234	6,015	4,889	7,925	1,085	2,674	4,166
Hospital de El Tumbador	5,993	3,643	568	2,794	281	2,350	142	882	1,326
Hospital de Malacatán	8,054	5,134	1,275	2,024	1,835	2,920	746	898	1,276
Consultorio de San Marcos	1,371	832	174	502	156	539	116	336	87
Consultorio de Tecún Umán	1,424	798	173	215	410	626	72	130	424
Puesto de Salud de San Rafael pie de la Cuesta	1,118	617	26	245	346	501	8	227	266
Puesto de Salud de La Reforma	853	430	-	218	212	423	-	195	228
Puesto de Salud de El Quetzal	299	214	-	-	214	85	-	-	85
Puesto de Salud de Nuevo Progreso	1,901	1,433	-	-	1,433	468	-	-	468
Unidad Integral de San Rafael pie de la Cuesta	50	37	18	17	2	13	1	6	6
HUEHUETENANGO	9,421	2,719	674	639	1,406	6,702	1,921	1,651	3,130
Hospital de Huehuetenango	8,028	2,126	674	639	813	5,902	1,921	1,651	2,330
Puesto de Salud de La Democracia	120	80	-	-	80	40	-	-	40
Puesto de Salud de Santa Cruz Barillas	654	200	-	-	200	454	-	-	454
Puesto de Salud de San Ildefonso Ixtahuacán	274	195	-	-	195	79	-	-	79
Unidad Integral de San Antonio Huista	345	118	-	-	118	227	-	-	227
QUICHÉ	521	153	27	12	114	368	108	96	164
Consultorio de Santa Cruz del Quiché	480	142	22	11	109	338	98	80	160
Consultorio de San Juan Cotzal	36	8	4	1	3	28	10	16	2
Puesto de Salud de San Francisco Cotzal	5	3	1	-	2	2	-	-	2
BAJA VERAPAZ	1,488	445	159	203	83	1,043	156	223	664
Consultorio de Salamá	1,488	445	159	203	83	1,043	156	223	664

Continúa cuadro I - 2

Unidad Médica	Total General	ACCIDENTE DE TRABAJO				ACCIDENTE COMUN 1/			
		Total	Primera Consulta	Recon-sulta	Emer-gencia	Total	Primera Consulta	Recon-sulta	Emer-gencia
ALTA VERAPAZ	10,272	2,926	378	1,772	776	7,346	680	3,093	3,573
Hospital de Cobán	10,006	2,811	328	1,743	740	7,195	601	3,053	3,541
Unidad Integral de San Cristobal Verapaz	8	3	1	-	2	5	4	-	1
Unidad Integral de Senahú	34	24	8	5	11	10	2	2	6
Unidad Integral de Fray Bartolomé de las Casas	158	66	29	16	21	92	53	22	17
Unidad Integral de Santa Catalina La Tinta	66	22	12	8	2	44	20	16	8
PETÉN	3,114	1,704	468	735	501	1,410	450	437	523
Sala Anexa de San Benito	2,813	1,496	409	631	456	1,317	420	392	505
Sala Anexa de Poptún	297	204	57	102	45	93	30	45	18
Sala Anexa de Melchor de Mencos	4	4	2	2	-	-	-	-	-
IZABAL	18,169	7,795	2,111	3,633	2,051	10,374	1,860	4,715	3,799
Hospital de Puerto Barrios	11,898	4,560	723	2,283	1,554	7,338	1,050	3,170	3,118
Consultorio de Morales	6,192	3,197	1,388	1,350	459	2,995	810	1,545	640
Puesto de Salud de El Estor	79	38	-	-	38	41	-	-	41
ZACAPA	7,188	1,579	525	558	496	5,609	1,691	2,617	1,301
Consultorio de Zacapa	6,814	1,440	484	517	439	5,374	1,639	2,529	1,206
Consultorio de Gualán	374	139	41	41	57	235	52	88	95
CHIQUMULA	1,793	167	9	26	132	1,626	499	734	393
Consultorio de Chiquimula	1,793	167	9	26	132	1,626	499	734	393
JALAPA	1,169	287	85	131	71	882	329	376	177
Consultorio de Jalapa	1,169	287	85	131	71	882	329	376	177
JUTIAPA	3,777	1,282	310	587	385	2,495	619	824	1,052
Consultorio de Jutiapa	3,777	1,282	310	587	385	2,495	619	824	1052

1/ Incluye beneficiarios esposa e hijos

GRÁFICA No. 2
PORCENTAJE DE CONSULTA EXTERNA DE AFILIADOS,
SEGÚN TIPO DE ACCIDENTES
AÑO 2006



CUADRO I - 3

CONSULTA EXTERNA DEL PROGRAMA DE ACCIDENTES A PENSIONADOS, POR UNIDAD MÉDICA
AÑO 2006

Unidad Médica	Total General	PENSIONADOS IGSS			PENSIONADOS ESTADO				
		Total	Primera Consulta	Recon-sulta	Emer-gencia	Total	Primera Consulta	Recon-sulta	Emer-gencia
Total	25,083	17,092	3,398	6,761	6,933	7,991	1,506	2,966	3,519
GUATEMALA	4,886	2,695	427	627	1,641	2,191	297	427	1,467
Hospital General de Accidentes	3,088	1,630	-	-	1,630	1,458	-	-	1,458
Hospital Dr. Juan José Arévalo Bermejo	19	13	6	7	-	6	3	3	-
Policlínica	76	73	29	44	-	3	1	2	-
Periférica zona 5	44	40	33	7	-	4	4	-	-
Centro de Atención Médica Integral para Pensionados	1,439	801	293	508	-	638	255	383	-
Consultorio de Palencia	1	-	-	-	-	1	-	-	1
Consultorio de Fraijanes	2	-	-	-	-	2	-	-	2
Consultorio de Villa Canales	1	1	-	-	1	-	-	-	-
Consultorio de Finca Santa Leonarda	1	1	-	-	1	-	-	-	-
Unidad Asistencial de Amatitlán	215	136	66	61	9	79	34	39	6
EL PROGRESO	45	28	-	-	28	17	-	-	17
Consultorio de Guastatoya	41	25	-	-	25	16	-	-	16
Puesto de Salud de El Rancho	4	3	-	-	3	1	-	-	1
SACATEPÉQUEZ	393	184	68	28	88	209	83	52	74
Consultorio de Antigua Guatemala	393	184	68	28	88	209	83	52	74
CHIMALTENANGO	614	351	84	128	139	263	80	86	97
Hospital de Chimaltenango	450	191	59	55	77	259	78	86	95
Hospital de Pochuta	126	124	21	72	31	2	2	-	-
Puesto de Salud de Yepocapa	33	31	-	-	31	2	-	-	2
Unidad Integral de Acatenango	5	5	4	1	-	-	-	-	-
ESCUINTLA	2,633	2,029	305	656	1,068	604	113	199	292
Hospital de Escuintla	1,308	979	151	220	608	329	75	77	177
Hospital de Santa Lucía Cotzumalguapa	506	407	40	179	188	99	16	70	13
Hospital de Tiquisate	439	366	72	151	143	73	15	32	26
Consultorio de La Democracia	61	61	-	42	19	-	-	-	-
Consultorio de Siquinalá	9	9	5	3	1	-	-	-	-
Consultorio de Masagua	32	23	3	6	14	9	-	6	3
Consultorio de La Gomera	148	120	17	47	56	28	-	2	26
Consultorio del Puerto de San José	91	40	4	6	30	51	3	7	41
Consultorio de Palín	39	24	13	2	9	15	4	5	6
SANTA ROSA	468	362	120	160	82	106	31	25	50
Hospital de Cuilapa	283	231	96	103	32	52	26	16	10
Consultorio de Guazacapán	150	97	24	57	16	53	5	9	39
Puesto de Salud de Pueblo Nuevo Viñas	35	34	-	-	34	1	-	-	1

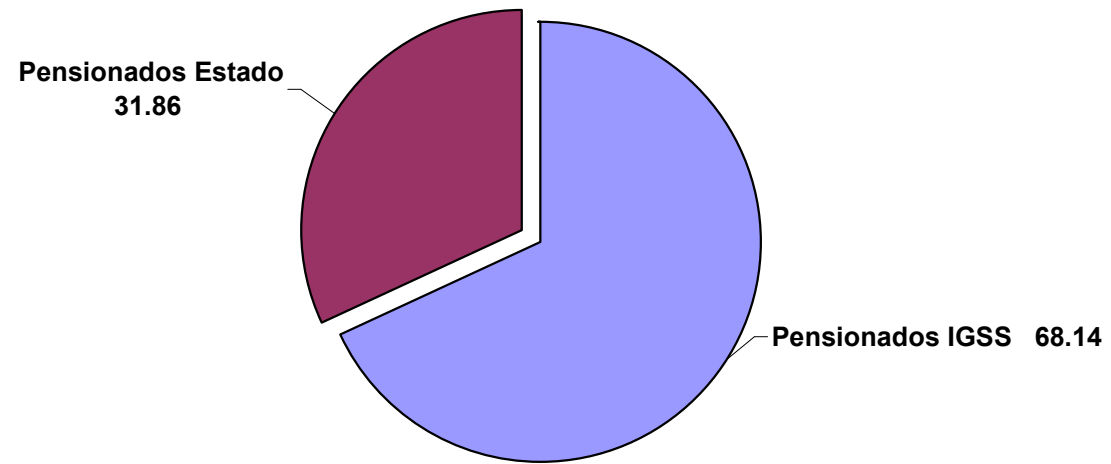
Continúa cuadro I - 3

Unidad Médica	Total General	PENSIONADOS IGSS				PENSIONADOS ESTADO			
		Total	Primera Consulta	Recon-sulta	Emer-gencia	Total	Primera Consulta	Recon-sulta	Emer-gencia
SOLOLÁ	158	75	11	16	48	83	26	23	34
Consultorio de Sololá	109	37	7	11	19	72	26	22	24
Consultorio de San Lucas Tolimán	49	38	4	5	29	11	-	1	10
QUETZALTENANGO	2,845	2,333	811	748	774	512	44	302	166
Hospital de Quetzaltenango	975	465	47	243	175	510	43	301	166
Hospital de Colomba	1,163	1,161	394	439	328	2	1	1	-
Hospital de Coatepeque	707	707	370	66	271	-	-	-	-
SUCHITEPÉQUEZ	3,380	2,759	523	1,170	1,066	621	102	312	207
Hospital de Mazatenango	2,377	1,768	313	819	636	609	99	309	201
Hospital de Chicacao	302	291	59	101	131	11	2	3	6
Hospital de Patulul	694	694	145	250	299	-	-	-	-
Unidad Integral de Santa Bárbara	6	6	6	-	-	-	-	-	-
Unidad Integral de Rio Bravo	1	-	-	-	-	1	1	-	-
RETALHULEU	2,450	1,939	357	1,130	452	511	86	236	189
Hospital de Retalhuleu	2,249	1,744	300	1,070	374	505	86	230	189
Consultorio de Champerico	131	131	57	60	14	-	-	-	-
Puesto de Salud de San Felipe	70	64	-	-	64	6	-	6	-
SAN MARCOS	1,832	1,718	131	857	730	114	16	41	57
Hospital de El Tumbador	572	572	89	306	177	-	-	-	-
Hospital de Malacatán	182	138	8	36	94	44	3	19	22
Consultorio de San Marcos	133	87	16	55	16	46	12	22	12
Consultorio de Tecún Umán	25	20	2	1	17	5	-	-	5
Puesto de Salud de San Rafael pie de la Cuesta	270	270	11	187	72	-	-	-	-
Puesto de Salud de La Reforma	448	448	-	268	180	-	-	-	-
Puesto de Salud de El Quetzal	47	47	-	-	47	-	-	-	-
Puesto de Salud de Nuevo Progreso	144	126	-	-	126	18	-	-	18
Unidad Integral de San Rafael pie de la Cuesta	11	10	5	4	1	1	1	-	-
HUEHUETENANGO	717	273	73	54	146	444	159	132	153
Hospital de Huehuetenango	520	167	73	54	40	353	159	132	62
Puesto de Salud de La Democracia	3	2	-	-	2	1	-	-	1
Puesto de Salud de Santa Cruz Barillas	89	62	-	-	62	27	-	-	27
Unidad Integral de San Antonio Huista	105	42	-	-	42	63	-	-	63
QUICHÉ	5	3	1	-	2	2	-	-	2
Consultorio de Santa Cruz del Quiché	3	1	-	-	1	2	-	-	2
Puesto de Salud de San Francisco Cotzal	2	2	1	-	1	-	-	-	-
BAJA VERAPAZ	55	10	-	-	10	45	-	-	45
Consultorio de Salamá	55	10	-	-	10	45	-	-	45

Continúa cuadro I - 3

Unidad Médica	Total General	PENSIONADOS IGSS				PENSIONADOS ESTADO			
		Total	Primera Consulta	Recon-sulta	Emer-gencia	Total	Primera Consulta	Recon-sulta	Emer-gencia
ALTA VERAPAZ	1,282	689	70	470	149	593	60	235	298
Hospital de Cobán	1,243	653	47	458	148	590	60	234	296
Unidad Integral de Senahú	2	1	1	-	-	1	-	-	1
Unidad Integral de Fray Bartolomé de las Casas	27	27	17	9	1	-	-	-	-
Unidad Integral de Santa Catalina La Tinta	10	8	5	3	-	2	-	1	1
PETÉN	72	36	36	-	-	36	36	-	-
Sala Anexa de San Benito	72	36	36	-	-	36	36	-	-
IZABAL	855	596	80	191	325	259	28	71	160
Hospital de Puerto Barrios	820	567	75	172	320	253	27	67	159
Consultorio de Morales	35	29	5	19	5	6	1	4	1
ZACAPA	1,563	717	233	391	93	846	202	566	78
Consultorio de Zacapa	1,556	717	233	391	93	839	199	563	77
Consultorio de Gualán	7	-	-	-	-	7	3	3	1
CHIQUIMULA	354	152	26	64	62	202	48	81	73
Consultorio de Chiquimula	354	152	26	64	62	202	48	81	73
JALAPA	8	3	1	1	1	5	1	1	3
Consultorio de Jalapa	8	3	1	1	1	5	1	1	3
JUTIAPA	468	140	41	70	29	328	94	177	57
Consultorio de Jutiapa	468	140	41	70	29	328	94	177	57

GRÁFICA No. 3
PORCENTAJE DE CONSULTA EXTERNA DEL PROGRAMA DE
ACCIDENTES A PENSIONADOS IGSS Y ESTADO
AÑO 2006



CUADRO I - 4

TOTAL DE CONSULTAS EXTERNAS EN CLÍNICAS DE ESPECIALIDADES
AÑO 2006

Especialidades	Total			Hospital General de Accidentes			Policlínica			Hospital Escuintla		
	Total de Consultas	Primeras Consultas	Reconsultas	Total de Consultas	Primeras Consultas	Reconsultas	Total de Consultas	Primeras Consultas	Reconsultas	Total de Consultas	Primeras Consultas	Reconsultas
Total	54,072	16,465	37,607	39,803	11,687	28,116	3,001	1,271	1,730	11,268	3,507	7,761
Cirugía General	2,814	327	2,487	2,516	208	2,308	-	-	-	298	119	179
Cirugía de Mano	2,456	680	1,776	777	343	434	-	-	-	1,679	337	1,342
Cirugía Oral y Maxilofacial	2,482	431	2,051	2,016	238	1,778	-	-	-	466	193	273
Cirugía Plástica	3,875	1,101	2,774	3,516	960	2,556	-	-	-	359	141	218
Columna	1,807	850	957	806	499	307	-	-	-	1,001	351	650
Infectología	257	28	229	257	28	229	-	-	-	-	-	-
Medicina Física	4,905	2,251	2,654	2,085	1,205	880	-	-	-	2,820	1,046	1,774
Medicina Interna	294	82	212	294	82	212	-	-	-	-	-	-
Neurocirugía	2,527	1,028	1,499	2,082	912	1,170	-	-	-	445	116	329
Nutriología	60	26	34	60	26	34	-	-	-	-	-	-
Oftalmología	5,720	3,474	2,246	5,720	3,474	2,246	-	-	-	-	-	-
Ortopedia Pediátrica	857	244	613	857	244	613	-	-	-	-	-	-
Otorrinolaringología	907	319	588	907	319	588	-	-	-	-	-	-
Psiquiatría	183	51	132	183	51	132	-	-	-	-	-	-
Traumatología y Ortopedia	24,330	5,502	18,828	17,129	3,027	14,102	3,001	1,271	1,730	4,200	1,204	2,996
Urología	598	71	527	598	71	527	-	-	-	-	-	-

CUADRO I - 5

CONSULTAS DE ACCIDENTES A AFILIADOS EN CLÍNICAS DE ESPECIALIDADES
AÑO 2006

Especialidades	Total de afiliados			Hospital General de Accidentes			Policlínica			Hospital Escuintla		
	Total de Consultas	Primeras Consultas	Reconsultas	Total de Consultas	Primeras Consultas	Reconsultas	Total de Consultas	Primeras Consultas	Reconsultas	Total de Consultas	Primeras Consultas	Reconsultas
Total	50,171	15,510	34,661	36,612	10,961	25,651	2,989	1,267	1,722	10,570	3,282	7,288
Cirugía General	2,571	297	2,274	2,294	189	2,105	-	-	-	277	108	169
Cirugía de Mano	2,341	635	1,706	743	330	413	-	-	-	1,598	305	1,293
Cirugía Oral y Maxilofacial	2,347	393	1,954	1,938	225	1,713	-	-	-	409	168	241
Cirugía Plástica	3,615	1,027	2,588	3,296	909	2,387	-	-	-	319	118	201
Columna	1,706	813	893	739	478	261	-	-	-	967	335	632
Infectología	256	28	228	256	28	228	-	-	-	-	-	-
Medicina Física	4,489	2,008	2,481	1,811	1,024	787	-	-	-	2,678	984	1,694
Medicina Interna	227	17	210	227	17	210	-	-	-	-	-	-
Neurocirugía	2,327	975	1,352	1,939	875	1,064	-	-	-	388	100	288
Nutriología	51	23	28	51	23	28	-	-	-	-	-	-
Oftalmología	5,392	3,320	2,072	5,392	3,320	2,072	-	-	-	-	-	-
Ortopedia Pediátrica	857	244	613	857	244	613	-	-	-	-	-	-
Otorrinolaringología	883	302	581	883	302	581	-	-	-	-	-	-
Psiquiatría	168	48	120	168	48	120	-	-	-	-	-	-
Traumatología y Ortopedia	22,397	5,317	17,080	15,474	2,886	12,588	2,989	1,267	1,722	3,934	1,164	2,770
Urología	544	63	481	544	63	481	-	-	-	-	-	-

CUADRO I - 6

CONSULTAS DE ACCIDENTES A PENSIONADOS IGSS EN CLÍNICAS DE ESPECIALIDADES
AÑO 2006

Especialidades	Total Pensionados IGSS			Hospital General de Accidentes			Policlínica			Hospital Escuintla		
	Total de Consultas	Primeras Consultas	Reconsultas	Total de Consultas	Primeras Consultas	Reconsultas	Total de Consultas	Primeras Consultas	Reconsultas	Total de Consultas	Primeras Consultas	Reconsultas
Total	2,078	533	1,545	1,748	395	1,353	12	4	8	318	134	184
Cirugía General	136	16	120	120	7	113	-	-	-	16	9	7
Cirugía de Mano	70	33	37	18	9	9	-	-	-	52	24	28
Cirugía Oral y Maxilofacial	65	22	43	26	7	19	-	-	-	39	15	24
Cirugía Plástica	162	51	111	130	31	99	-	-	-	32	20	12
Columna	50	23	27	30	10	20	-	-	-	20	13	7
Infectología	-	-	-	-	-	-	-	-	-	-	-	-
Medicina Física	238	145	93	168	112	56	-	-	-	70	33	37
Medicina Interna	-	-	-	-	-	-	-	-	-	-	-	-
Neurocirugía	92	29	63	81	25	56	-	-	-	11	4	7
Nutriología	4	1	3	4	1	3	-	-	-	-	-	-
Oftalmología	195	92	103	195	92	103	-	-	-	-	-	-
Ortopedia Pediátrica	-	-	-	-	-	-	-	-	-	-	-	-
Otorrinolaringología	17	11	6	17	11	6	-	-	-	-	-	-
Psiquiatría	2	-	2	2	-	2	-	-	-	-	-	-
Traumatología y Ortopedia	1,002	103	899	912	83	829	12	4	8	78	16	62
Urología	45	7	38	45	7	38	-	-	-	-	-	-

CUADRO I - 7

CONSULTAS DE ACCIDENTES A PENSIONADOS ESTADO EN CLÍNICAS DE ESPECIALIDADES
AÑO 2006

Especialidades	Total Pensionados Estado			Hospital General de Accidentes			Hospital Escuintla		
	Total de Consultas	Primeras Consultas	Reconsultas	Total de Consultas	Primeras Consultas	Reconsultas	Total de Consultas	Primeras Consultas	Reconsultas
Total	1,823	422	1,401	1,443	331	1,112	380	91	289
Cirugía General	107	14	93	102	12	90	5	2	3
Cirugía de Mano	45	12	33	16	4	12	29	8	21
Cirugía Oral y Maxilofacial	70	16	54	52	6	46	18	10	8
Cirugía Plástica	98	23	75	90	20	70	8	3	5
Columna	51	14	37	37	11	26	14	3	11
Infectología	1	-	1	1	-	1	-	-	-
Medicina Física	178	98	80	106	69	37	72	29	43
Medicina Interna	67	65	2	67	65	2	-	-	-
Neurocirugía	108	24	84	62	12	50	46	12	34
Nutriología	5	2	3	5	2	3	-	-	-
Oftalmología	133	62	71	133	62	71	-	-	-
Ortopedia Pediátrica	-	-	-	-	-	-	-	-	-
Otorrinolaringología	7	6	1	7	6	1	-	-	-
Psiquiatría	13	3	10	13	3	10	-	-	-
Traumatología y Ortopedia	931	82	849	743	58	685	188	24	164
Urología	9	1	8	9	1	8	-	-	-

CUADRO I - 8

**INGRESOS Y DÍAS PACIENTE DEL PROGRAMA DE ACCIDENTES POR UNIDAD MÉDICA
SEGÚN CALIDAD DE PACIENTE
AÑO 2006**

Unidad Médica	TOTAL		AFILIADOS				PENSIONADOS			
			Accidente de trabajo		Accidente común		IGSS		Estado	
	Ingresos	Días Paciente	Ingresos	Días Paciente	Ingresos	Días Paciente	Ingresos	Días Paciente	Ingresos	Días Paciente
Total	14,520	114,583	4,408	32,996	8,365	64,309	1,248	13,075	499	4,203
GUATEMALA	6,673	63,988	1,661	14,968	4,346	40,729	403	5,635	263	2,656
Hospital General de Accidentes	6,673	63,988	1,661	14,968	4,346	40,729	403	5,635	263	2,656
CHIMALTENANGO	74	249	27	86	46	159	-	-	1	4
Hospital de Chimaltenango	74	249	27	86	46	159	-	-	1	4
ESCUINTLA	1,921	15,308	679	4,546	1,103	9,194	122	1,401	17	167
Hospital de Escuintla	1,353	12,830	413	3,390	836	8,136	90	1,154	14	150
Hospital de Santa Lucía Cotzumalguapa	207	1,387	85	577	103	591	17	206	2	13
Hospital de Tiquisate	183	413	70	156	102	237	10	16	1	4
Consultorio de La Gomera	178	678	111	423	62	230	5	25	-	-
SANTA ROSA	68	274	41	159	24	98	3	17	-	-
Hospital de Cuilapa	68	274	41	159	24	98	3	17	-	-
SOLOLÁ	59	198	16	32	39	133	2	8	2	25
Consultorio de Sololá	59	198	16	32	39	133	2	8	2	25
TOTONICAPÁN	10	30	6	19	4	11	-	-	-	-
Consultorio de Totonicapán	10	30	6	19	4	11	-	-	-	-

Continúa cuadro I - 8

Unidad Médica	TOTAL		AFILIADOS				PENSIONADOS			
			Accidente de trabajo		Accidente común		IGSS		Estado	
	Ingresos	Días Paciente	Ingresos	Días Paciente	Ingresos	Días Paciente	Ingresos	Días Paciente	Ingresos	Días Paciente
QUETZALTENANGO	1,010	7,996	504	3,528	365	3,198	99	897	42	373
Hospital de Quetzaltenango	482	5,457	186	2,001	236	2,702	26	429	34	325
Hospital de Colomba	175	920	129	653	18	90	26	158	2	19
Hospital de Coatepeque	353	1,619	189	874	111	406	47	310	6	29
SUCHITEPÉQUEZ	2,001	12,755	470	4,146	1,075	4,799	378	3,325	78	485
Hospital de Mazatenango	1,823	12,196	395	3,926	992	4,570	358	3,215	78	485
Hospital de Chicacao	42	147	31	103	8	30	3	14	-	-
Hospital de Patulul	136	412	44	117	75	199	17	96	-	-
RETALHULEU	478	2,573	141	868	254	1,047	69	547	14	111
Hospital de Retalhuleu	478	2,573	141	868	254	1,047	69	547	14	111
SAN MARCOS	610	4,361	375	2,516	138	997	84	773	13	75
Hospital de El Tumbador	317	2,102	201	1,157	71	473	43	460	2	12
Hospital de Malacatán	293	2,259	174	1,359	67	524	41	313	11	63
HUEHUETENANGO	142	594	44	180	88	379	2	11	8	24
Hospital de Huehuetenango	142	594	44	180	88	379	2	11	8	24
QUICHÉ	29	122	9	27	16	80	3	13	1	2
Consultorio de Santa Cruz del Quiché	29	122	9	27	16	80	3	13	1	2
BAJA VERAPAZ	45	165	9	34	30	109	2	12	4	10
Consultorio de Salamá	45	165	9	34	30	109	2	12	4	10
ALTA VERAPAZ	376	1,762	114	478	223	1,039	15	85	24	160
Hospital de Cobán	375	1,759	114	478	222	1,036	15	85	24	160
Unidad Integral de Santa Catalina La Tinta	1	3	-	-	1	3	-	-	-	-
PETÉN	1	2	1	2	-	-	-	-	-	-
Sala Anexa de San Benito	1	2	1	2	-	-	-	-	-	-

Continúa cuadro I - 8

Unidad Médica	TOTAL		AFILIADOS				PENSIONADOS			
			Accidente de trabajo		Accidente común		IGSS		Estado	
	Ingresos	Días Paciente	Ingresos	Días Paciente	Ingresos	Días Paciente	Ingresos	Días Paciente	Ingresos	Días Paciente
IZABAL	690	3,392	217	1,153	409	1,854	49	311	15	74
Hospital de Puerto Barrios	690	3,392	217	1,153	409	1,854	49	311	15	74
ZACAPA	180	403	56	137	109	227	10	24	5	15
Consultorio de Zacapa	180	403	56	137	109	227	10	24	5	15
CHIQUMULA	75	157	15	40	46	92	6	12	8	13
Consultorio de Chiquimula	75	157	15	40	46	92	6	12	8	13
JALAPA	27	70	8	27	15	32	1	4	3	7
Consultorio de Jalapa	27	70	8	27	15	32	1	4	3	7
JUTIAPA	51	184	15	50	35	132	-	-	1	2
Consultorio de Jutiapa	51	184	15	50	35	132	-	-	1	2

CUADRO I - 9
TOTAL DE EGRESOS Y DÍAS ESTANCIA DEL PROGRAMA DE ACCIDENTES
POR UNIDAD MÉDICA
AÑO 2006

Unidad Médica	Total			Afiliados			Pensionados		
	Egresos	Días Estancia	Estancia Media	Egresos	Días Estancia	Estancia Media	Egresos	Días Estancia	Estancia Media
Total	14,308	114,302	8.0	12,563	96,944	7.7	1,745	17,358	9.9
GUATEMALA	6,510	63,473	9.8	5,855	55,513	9.5	655	7,960	12.2
Hospital General de Accidentes	6,510	63,473	9.8	5,855	55,513	9.5	655	7,960	12.2
CHIMALTENANGO	74	247	3.3	73	243	3.3	1	4	4.0
Hospital de Chimaltenango	74	247	3.3	73	243	3.3	1	4	4.0
ESCUINTLA	1,919	15,222	7.9	1,776	13,546	7.6	143	1,676	11.7
Hospital de Escuintla	1,354	12,736	9.4	1,248	11,335	9.1	106	1,401	13.2
Hospital de Santa Lucía Cotzumalguapa	206	1,407	6.8	185	1,176	6.4	21	231	11.0
Hospital de Tiquisate	181	402	2.2	170	382	2.2	11	20	1.8
Consultorio de La Gomera	178	677	3.8	173	653	3.8	5	24	4.8
SANTA ROSA	60	272	4.5	57	255	4.5	3	17	5.7
Hospital de Cuilapa	60	272	4.5	57	255	4.5	3	17	5.7
SOLOLÁ	59	203	3.4	55	170	3.1	4	33	8.3
Consultorio de Sololá	59	203	3.4	55	170	3.1	4	33	8.3
TOTONICAPÁN	10	30	3.0	10	30	3.0	-	-	-
Consultorio de Totonicapán	10	30	3.0	10	30	3.0	-	-	-

Continúa cuadro I - 9

Unidad Médica	Total			Afiliados			Pensionados		
	Egresos	Días Estancia	Estancia Media	Egresos	Días Estancia	Estancia Media	Egresos	Días Estancia	Estancia Media
QUETZALTENANGO	1,001	8,025	8.0	864	6,724	7.8	137	1,301	9.5
Hospital de Quetzaltenango	477	5,483	11.5	420	4,699	11.2	57	784	13.8
Hospital de Colomba	169	917	5.4	142	745	5.2	27	172	6.4
Hospital de Coatepeque	355	1,625	4.6	302	1,280	4.2	53	345	6.5
SUCHITEPÉQUEZ	1,957	12,763	6.5	1,498	8,823	5.9	459	3,940	8.6
Hospital de Mazatenango	1,786	12,225	6.8	1,348	8,393	6.2	438	3,832	8.7
Hospital de Chicacao	41	151	3.7	38	137	3.6	3	14	4.7
Hospital de Patulul	130	387	3.0	112	293	2.6	18	94	5.2
RETALHULEU	490	2,661	5.4	399	1,953	4.9	91	708	7.8
Hospital de Retalhuleu	490	2,661	5.4	399	1,953	4.9	91	708	7.8
SAN MARCOS	610	4,488	7.4	516	3,550	6.9	94	938	10.0
Hospital de El Tumbador	319	2,182	6.8	274	1,674	6.1	45	508	11.3
Hospital de Malacatán	291	2,306	7.9	242	1,876	7.8	49	430	8.8
HUEHUETENANGO	140	579	4.1	131	545	4.2	9	34	3.8
Hospital de Huehuetenango	140	579	4.1	131	545	4.2	9	34	3.8
QUICHÉ	29	122	4.2	25	107	4.3	4	15	3.8
Consultorio de Santa Cruz del Quiché	29	122	4.2	25	107	4.3	4	15	3.8
BAJA VERAPAZ	45	165	3.7	40	143	3.6	5	22	4.4
Consultorio de Salamá	45	165	3.7	40	143	3.6	5	22	4.4
ALTA VERAPAZ	378	1,825	8	339	1,579	8	39	246	6
Hospital de Cobán	377	1,822	4.8	338	1,576	4.7	39	246	6.3
Unidad Integral de Santa Catalina la Tinta	1	3	3.0	1	3	3.0	-	-	-

Continúa cuadro I - 9

Unidad Médica	Total			Afiliados			Pensionados		
	Egresos	Días Estancia	Estancia Media	Egresos	Días Estancia	Estancia Media	Egresos	Días Estancia	Estancia Media
PETÉN	1	2	2.0	1	2	2.0	-	-	-
Sala Anexa de San Benito	1	2	2.0	1	2	2.0	-	-	-
IZABAL	692	3,381	4.9	626	2,991	4.8	66	390	5.9
Hospital de Puerto Barrios	692	3,381	4.9	626	2,991	4.8	66	390	5.9
ZACAPA	179	421	2.4	164	385	2.3	15	36	2.4
Consultorio de Zacapa	179	421	2.4	164	385	2.3	15	36	2.4
CHIQUMULA	77	161	2.1	62	136	2.2	15	25	1.7
Consultorio de Chiquimula	77	161	2.1	62	136	2.2	15	25	1.7
JALAPA	27	70	2.6	23	59	2.6	4	11	2.8
Consultorio de Jalapa	27	70	2.6	23	59	2.6	4	11	2.8
JUTIAPA	50	192	3.8	49	190	3.9	1	2	2.00
Consultorio de Jutiapa	50	192	3.8	49	190	3.9	1	2	2.00

CUADRO I - 10

**EGRESOS Y DÍAS ESTANCIA DE AFILIADOS DEL PROGRAMA DE ACCIDENTES
POR UNIDAD MÉDICA
AÑO 2006**

Unidad Médica	Total			AFILIADOS					
				Accidentes de trabajo			Accidentes comunes		
	Egresos	Días Estancia	Estancia Media	Egresos	Días Estancia	Estancia Media	Egresos	Días Estancia	Estancia Media
Total	12,563	96,944	7.7	4,364	33,876	7.8	8,199	63,068	7.7
GUATEMALA	5,855	55,513	9.5	1,632	15,581	9.5	4,223	39,932	9.5
Hospital General de Accidentes	5,855	55,513	9.5	1,632	15,581	9.5	4,223	39,932	9.5
CHIMALTENANGO	73	243	3.3	28	87	3.1	45	156	3.5
Hospital de Chimaltenango	73	243	3.3	28	87	3.1	45	156	3.5
ESCUINTLA	1,776	13,546	7.6	677	4,664	6.9	1,099	8,882	8.1
Hospital de Escuintla	1,248	11,335	9.1	414	3,501	8.5	834	7,834	9.4
Hospital de Santa Lucía Cotzumalguapa	185	1,176	6.4	82	568	6.9	103	608	5.9
Hospital de Tiquisate	170	382	2.2	71	171	2.4	99	211	2.1
Consultorio de La Gomera	173	653	3.8	110	424	3.9	63	229	3.6
SANTA ROSA	57	255	4.5	35	155	4.4	22	100	4.5
Hospital de Cuilapa	57	255	4.5	35	155	4.4	22	100	4.5
SOLOLÁ	55	170	3.1	16	32	2.0	39	138	3.5
Consultorio de Sololá	55	170	3.1	16	32	2.0	39	138	3.5
TOTONICAPÁN	10	30	3.0	6	19	3.2	4	11	2.8
Consultorio de Tonicapán	10	30	3.0	6	19	3.2	4	11	2.8

Unidad Médica	Total			AFILIADOS					
				Accidentes de trabajo			Accidentes comunes		
	Egresos	Días Estancia	Estancia Media	Egresos	Días Estancia	Estancia Media	Egresos	Días Estancia	Estancia Media
QUETZALTENANGO	864	6,724	7.8	497	3,527	7.1	367	3,197	8.7
Hospital de Quetzaltenango	420	4,699	11.2	184	1,992	10.8	236	2,707	11.5
Hospital de Colomba	142	745	5.2	124	652	5.3	18	93	5.2
Hospital de Coatepeque	302	1,280	4.2	189	883	4.7	113	397	3.5
SUCHITEPÉQUEZ	1,498	8,823	5.9	465	4,229	9.1	1,033	4,594	4.4
Hospital de Mazatenango	1,348	8,393	6.2	391	4,006	10.2	957	4,387	4.6
Hospital de Chicacao	38	137	3.6	30	107	3.6	8	30	3.8
Hospital de Patulul	112	293	2.6	44	116	2.6	68	177	2.6
RETALHULEU	399	1,953	4.9	141	878	6.2	258	1,075	4.2
Hospital de Retalhuleu	399	1,953	4.9	141	878	6.2	258	1,075	4.2
SAN MARCOS	516	3,550	6.9	378	2,547	6.7	138	1,003	7.3
Hospital de El Tumbador	274	1,674	6.1	201	1,184	5.9	73	490	6.7
Hospital de Malacatán	242	1,876	7.8	177	1,363	7.7	65	513	7.9
HUEHUETENANGO	131	545	4.2	42	162	3.9	89	383	4.3
Hospital de Huehuetenango	131	545	4.2	42	162	3.9	89	383	4.3
QUICHÉ	25	107	4.3	9	27	3.0	16	80	5.0
Consultorio de Santa Cruz del Quiché	25	107	4.3	9	27	3.0	16	80	5.0
BAJA VERAPAZ	40	143	3.6	12	42	3.5	28	101	3.6
Consultorio de Salamá	40	143	3.6	12	42	3.5	28	101	3.6
ALTA VERAPAZ	339	1,579	4.7	111	496	4.5	228	1,083	4.8
Hospital de Cobán	338	1,576	4.7	111	496	4.5	227	1,080	4.8
Unidad Integral de Santa Catalina la Tinta	1	3	3.0	-	-	-	1	3	3.0

Unidad Médica	Total			AFILIADOS					
	Egresos	Días Estancia	Estancia Media	Accidentes de trabajo			Accidentes comunes		
				Egresos	Días Estancia	Estancia Media	Egresos	Días Estancia	Estancia Media
PETÉN	1	2	2.0	-	-	-	1	2	2.0
Sala Anexa de San Benito	1	2	2.0	-	-	-	1	2	2.0
IZABAL	626	2,991	4.8	219	1,173	5.4	407	1,818	4.5
Hospital de Puerto Barrios	626	2,991	4.8	219	1,173	5.4	407	1,818	4.5
ZACAPA	164	385	2.3	57	137	2.4	107	248	2.3
Consultorio de Zacapa	164	385	2.3	57	137	2.4	107	248	2.3
CHIQUMULA	62	136	2.2	16	40	2.5	46	96	2.1
Consultorio de Chiquimula	62	136	2.2	16	40	2.5	46	96	2.1
JALAPA	23	59	2.6	8	27	3.4	15	32	2.1
Consultorio de Jalapa	23	59	2.6	8	27	3.4	15	32	2.1
JUTIAPA	49	190	3.9	15	53	3.5	34	137	4.0
Consultorio de Jutiapa	49	190	3.9	15	53	3.5	34	137	4.0

CUADRO I - 11

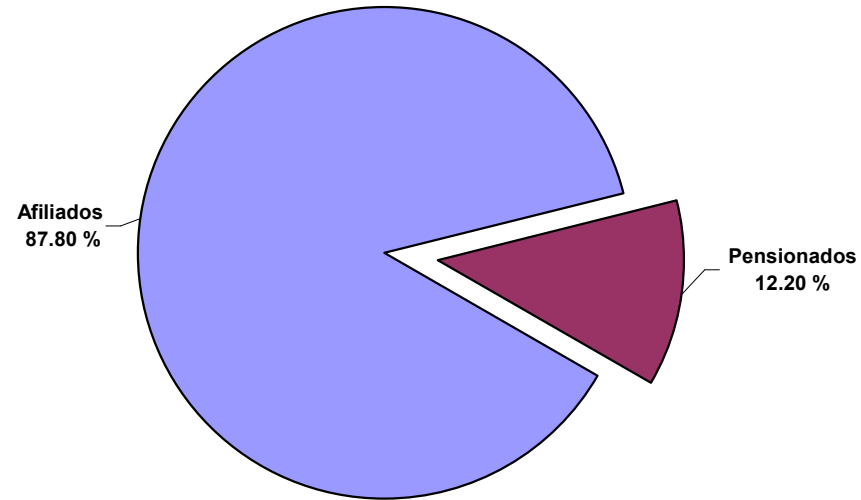
EGRESOS Y DÍAS ESTANCIA DE PENSIONADOS EN EL PROGRAMA DE ACCIDENTES
POR UNIDAD MÉDICA
AÑO 2006

Unidad Médica	Total			PENSIONADOS IGSS			PENSIONADOS ESTADO		
	Egresos	Días Estancia	Estancia Media	Egresos	Días Estancia	Estancia Media	Egresos	Días Estancia	Estancia Media
Total	1,745	17,358	9.9	1,242	12,955	10.4	503	4,403	8.8
GUATEMALA	655	7,960	12.2	386	5,027	13.0	269	2,933	10.9
Hospital General de Accidentes	655	7,960	12.2	386	5,027	13.0	269	2,933	10.9
CHIMALTENANGO	1	4	4.0	-	-	-	1	4	4.0
Hospital de Chimaltenango	1	4	4.0	-	-	-	1	4	4.0
ESCUINTLA	143	1,676	11.7	127	1,545	12.2	16	131	8.2
Hospital de Escuintla	106	1,401	13.2	93	1,285	13.8	13	116	8.9
Hospital de Santa Lucía Cotzumalguapa	21	231	11.0	19	220	11.6	2	11	5.5
Hospital de Tiquisate	11	20	1.8	10	16	1.6	1	4	4.0
Consultorio de La Gomera	5	24	4.8	5	24	4.8	-	-	-
SANTA ROSA	3	17	5.7	3	17	5.7	-	-	-
Hospital de Cuilapa	3	17	5.7	3	17	5.7	-	-	-
SOLOLÁ	4	33	8.3	2	8	4.0	2	25	12.5
Consultorio de Sololá	4	33	8.3	2	8	4.0	2	25	12.5
QUETZALTENANGO	137	1,301	9.5	104	1,020	9.8	33	281	8.5
Hospital de Quetzaltenango	57	784	13.8	31	547	17.6	26	237	9.1
Hospital de Colomba	27	172	6.4	26	157	6.0	1	15	-
Hospital de Coatepeque	53	345	6.5	47	316	6.7	6	29	4.8
SUCHITEPÉQUEZ	459	3,940	8.6	381	3,407	8.9	78	533	6.8
Hospital de Mazatenango	438	3,832	8.7	360	3,299	9.2	78	533	6.8
Hospital de Chicacao	3	14	4.7	3	14	4.7	-	-	-
Hospital de Patulul	18	94	5.2	18	94	5.2	-	-	-

Unidad Médica	Total			PENSIONADOS IGSS			PENSIONADOS ESTADO		
	Egresos	Días Estancia	Estancia Media	Egresos	Días Estancia	Estancia Media	Egresos	Días Estancia	Estancia Media
RETALHULEU	91	708	7.8	70	579	8.3	21	129	6.1
Hospital de Retalhuleu	91	708	7.8	70	579	8.3	21	129	6.1
SAN MARCOS	94	938	10.0	81	863	10.7	13	75	5.8
Hospital de El Tumbador	45	508	11.3	43	496	11.5	2	12	6.0
Hospital de Malacatán	49	430	8.8	38	367	9.7	11	63	5.7
HUEHUETENANGO	9	34	3.8	2	11	5.5	7	23	3.3
Hospital de Huehuetenango	9	34	3.8	2	11	5.5	7	23	3.3
QUICHÉ	4	15	3.8	3	13	4.3	1	2	2.0
Consultorio de Santa Cruz del Quiché	4	15	3.8	3	13	4.3	1	2	2.0
BAJA VERAPAZ	5	22	4.4	2	12	6.0	3	10	3.3
Consultorio de Salamá	5	22	4.4	2	12	6.0	3	10	3.3
ALTA VERAPAZ	39	246	6.3	14	101	7.2	25	145	5.8
Hospital de Cobán	39	246	6.3	14	101	7.2	25	145	5.8
IZABAL	66	390	5.9	51	316	6.2	15	74	4.9
Hospital de Puerto Barrios	66	390	5.9	51	316	6.2	15	74	4.9
ZACAPA	15	36	2.4	10	22	2.2	5	14	2.8
Consultorio de Zacapa	15	36	2.4	10	22	2.2	5	14	2.8

Unidad Médica	Total			PENSIONADOS IGSS			PENSIONADOS ESTADO		
	Egresos	Días Estancia	Estancia Media	Egresos	Días Estancia	Estancia Media	Egresos	Días Estancia	Estancia Media
CHIQIMULA	15	25	1.7	5	10	2.0	10	15	1.5
Consultorio de Chiquimula	15	25	1.7	5	10	2.0	10	15	1.5
JALAPA	4	11	2.8	1	4	4.0	3	7	2.3
Consultorio de Jalapa	4	11	2.8	1	4	4.0	3	7	2.3
JUTIAPA	1	2	2.0	-	-	-	1	2	2.0
Consultorio de Jutiapa	1	2	2.0	-	-	-	1	2	2.0

GRÁFICA No. 4
PORCENTAJE DE EGRESOS DEL PROGRAMA DE ACCIDENTES SEGÚN CALIDAD DE PACIENTE AÑO 2006



CUADRO I - 12

ESTIMACIÓN DE TRABAJADORES, ACCIDENTES ATENDIDOS Y TRABAJADORES
AÑO 1948 - 2006

Año	Estimación de Trabajadores Afiliados al IGSS	Accidentes Atendidos			Número de Accidentes por cada 100 afiliados		
		Total	De Trabajo	Comunes	Total	De Trabajo	Comunes
1948 - 54*	180,015	32,524	23,829	8,695	18.0	13.2	4.8
1955 - 59*	241,677	68,609	49,067	19,542	28.4	20.3	8.1
1960 - 64*	279,035	84,004	60,041	23,963	30.1	21.5	8.6
1965 - 69*	382,833	106,474	74,650	31,824	27.8	19.5	8.3
1970 - 74*	469,630	128,240	87,999	40,241	27.3	18.7	8.6
1975 - 79*	666,529	141,519	93,391	48,128	21.2	14.0	7.2
1980 - 84*	624,707	135,827	85,347	50,480	21.7	13.7	8.1
1985	631,654	127,290	81,495	45,795	20.2	12.9	7.3
1986	660,444	138,635	86,500	52,135	21.0	13.1	7.9
1987	678,995	145,328	91,327	54,001	21.4	13.4	8.0
1988	779,560	152,771	96,082	56,689	19.6	12.3	7.3
1989	788,367	160,223	98,982	61,241	20.3	12.5	7.8

Año	Estimación de Trabajadores Afiliados al IGSS	Accidentes Atendidos			Número de Accidentes por cada 100 afiliados		
		Total	De Trabajo	Comunes	Total	De Trabajo	Comunes
1990	785,753	157,200	93,991	63,209	20.0	12.0	8.0
1991	786,903	154,384	91,753	62,631	19.6	11.6	8.0
1992	795,708	137,161	78,231	58,930	17.2	9.8	7.4
1993	823,239	156,600	86,331	70,269	19.0	10.5	8.5
1994	830,324	125,177 **	71,463	53,714	15.1	8.6	6.5
1995	855,596	134,162	78,135	56,027	15.6	9.1	6.5
1996	852,243	121,559	65,362	56,197	14.3	7.7	6.6
1997	851,292	126,243	64,669	61,574	14.8	7.6	7.2
1998	887,228	121,057	60,215	60,842	13.7	6.8	6.9
1999	893,126	114,642	58,464	56,178	12.8	6.5	6.3
2000	908,122	126,059	62,790	63,269	13.9	6.9	7.0
2001	927,768	121,145	61,469	59,676	13.1	6.4	6.6
2002	953,052	119,081	55,393	63,688	12.5	5.8	6.7
2003	957,921	111,764	53,025	58,739	11.7	5.5	6.1
2004	988,892	107,860	46,854	61,006	10.9	4.7	6.2
2005	1,002,356	98,759	43,824	54,935	9.9	4.4	5.5
2006	1,026,405	98,402	40,207	58,195	9.6	3.9	5.7

* Promedio anual

** Información de 10 meses

SECCIÓN II

ENFERMEDAD

CUADRO II – 1

CONSULTA EXTERNA DE ENFERMEDAD POR UNIDAD MÉDICA, SEGÚN TIPO DE CONSULTA
AÑO 2006

Unidad Médica	Total	MEDICINA GENERAL			ESPECIALIDADES		ODONTOLOGÍA	
		Afiliados <u>1/</u>	Niños	Pensionados	Afiliados <u>2/</u>	Pensionados	Afiliados <u>2/</u>	Pensionados
Total	3,549,274	1,391,648	860,509	346,965	504,030	152,995	270,747	22,380
GUATEMALA	2,119,096	693,913	486,832	130,832	475,562	148,027	171,864	12,066
Hospital General de Enfermedades	316,873	62,738	83,164	9,297	128,312	22,606	10,756	-
Hospital de Gineco Obstetricia	68,688	4,874 a)	-	-	57,972	-	5,842	-
Hospital General de Accidentes	62,915	7,375 a)	-	-	38,630	14,517	2,393	-
Hospital Dr. Juan José Arévalo Bermejo	389,445	174,740	113,562	645	62,007	2,992	35,489	10
Centro de Atención Integral de Salud Mental	26,189	19,125	-	7,064	-	-	-	-
Policlínica	329,920	141,459	-	5,908	138,143	11,464	32,946	-
Periférica zona 5	159,319	62,707	49,700	721	26,587	167	19,370	67
Periférica zona 11	285,077	130,604	100,478	-	22,529	-	31,466	-
Centro de Atención Médica Integral para Pensionados <u>3/</u>	213,460	1,935	-	102,875	1,382	96,281	193	10,794
Clínica de Personal	18,787	13,714	-	901	-	-	3,592	580
Consultorio de San José Pinula	23,589	10,683	8,168	-	-	-	4,703	35
Consultorio de Palencia	9,512	1,771	4,688	47	-	-	2,965	41
Consultorio de Fraijanes	6,494	2,098	4,396	-	-	-	-	-
Consultorio de Villa Nueva	75,012	-	65,995	-	-	-	8,863	154
Consultorio de Villa Canales	40,905	18,760	16,703	30	-	-	5,401	11
Consultorio de Finca Santa Leonarda	4,449	2,121	2,323	5	-	-	-	-
Unidad Asistencial de Amatitlán	81,559	36,323	33,638	3,339	-	-	7,885	374
Unidad Asistencial de San Juan Sacatepéquez	6,903	2,886	4,017	-	-	-	-	-
SACATEPÉQUEZ	63,381	32,550	15,689	9,218	-	-	5,597	327
Consultorio de Antigua Guatemala	63,381	32,550	15,689	9,218	-	-	5,597	327
CHIMALTENANGO	38,374	15,055	10,533	5,676	-	-	6,433	677
Unidad Integral de Chimaltenango	26,148	9,753	5,545	3,740	-	-	6,433	677
Unidad Integral de Tecpán Guatemala	3,779	1,690	1,534	555	-	-	-	-
Unidad Integral de Acatenango	2,570	1,088	1,306	176	-	-	-	-
Unidad Integral de Pochuta	2,684	962	968	754	-	-	-	-
Unidad Integral de Patzicía	3,193	1,562	1,180	451	-	-	-	-

Continúa cuadro II - 1

Unidad Médica	Total	MEDICINA GENERAL			ESPECIALIDADES		ODONTOLOGIA	
		Afiliados <u>1/</u>	Niños	Pensionados	Afiliados <u>2/</u>	Pensionados	Afiliados <u>2/</u>	Pensionados
ESCUINTLA	417,587	191,904	132,629	36,676	28,468	4,968	21,477	1,465
Hospital de Escuintla	167,276	57,048	50,406	16,139	28,468	4,968	9,559	688
Hospital de Santa Lucia Cotzumalguapa	79,316	39,866	24,261	6,410	-	-	8,227	552
Hospital de Tiquisate	61,004	38,023	16,673	6,308	-	-	-	-
Consultorio de La Democracia	13,887	7,480	4,840	1,567	-	-	-	-
Consultorio de Siguinalá	11,601	6,341	4,933	327	-	-	-	-
Consultorio de Masagua	13,500	6,865	5,539	1,096	-	-	-	-
Consultorio de La Gomera	37,012	17,350	14,131	1,615	-	-	3,691	225
Consultorio del Puerto de San José	23,704	13,578	8,021	2,105	-	-	-	-
Consultorio de Palín	10,287	5,353	3,825	1,109	-	-	-	-
SOLOLÁ	30,568	13,393	7,809	5,298	-	-	3,485	583
Consultorio de Sololá	23,888	10,730	4,634	4,456	-	-	3,485	583
Consultorio de San Lucas Tolimán	6,680	2,663	3,175	842	-	-	-	-
TOTONICAPÁN	14,082	6,573	3,807	3,702	-	-	-	-
Consultorio de Totonicapán	14,082	6,573	3,807	3,702	-	-	-	-
QUETZALTENANGO	58,745	30,950	5,951	15,502	-	-	5,419	923
Hospital de Quetzaltenango	6,452	4,756	339	636	-	-	711	10
Hospital de Colomba	536	315	109	112	-	-	-	-
Hospital de Coatepeque	2,114	1,647	82	-	-	-	360	25
Unidad Integral de Quetzaltenango	32,935	14,488	3,132	10,654	-	-	3,828	833
Unidad Integral de Colomba	3,752	1,404	927	1,297	-	-	116	8
Unidad Integral de Coatepeque	12,956	8,340	1,362	2,803	-	-	404	47
SUCHITEPÉQUEZ	217,817	91,047	73,302	25,678	-	-	25,019	2,771
Hospital de Mazatenango	116,440	50,536	31,838	12,695	-	-	19,047	2,324
Hospital de Chicacao <u>4/</u>	25,607	9,005	11,089	2,491	-	-	2,894	128
Hospital de Patulul	35,863	13,955	14,094	4,417	-	-	3,078	319
Unidad Integral de Cuyotenango	7,870	3,790	2,672	1,408	-	-	-	-
Unidad Integral de San Francisco Zapotitlán	6,828	2,560	2,558	1,710	-	-	-	-
Unidad Integral de San José El Idolo	3,490	1,037	2,245	208	-	-	-	-
Unidad Integral de Santo Domingo	3,540	1,403	1,874	263	-	-	-	-
Unidad Integral de San Antonio	9,773	4,645	3,811	1,317	-	-	-	-
Unidad Integral de Santa Bárbara	4,132	1,706	1,693	733	-	-	-	-
Unidad Integral de Río Bravo	4,274	2,410	1,428	436	-	-	-	-

Continúa cuadro II - 1

Unidad Médica	Total	MEDICINA GENERAL			ESPECIALIDADES		ODONTOLOGIA	
		Afiliados <u>1/</u>	Niños	Pensionados	Afiliados <u>2/</u>	Pensionados	Afiliados <u>2/</u>	Pensionados
RETALHULEU	71,356	35,375	17,316	12,400	-	-	5,898	367
Hospital de Retalhuleu	45,400	21,015	11,405	6,715	-	-	5,898	367
Unidad Integral de Retalhuleu	12,533	7,216	2,529	2,788	-	-	-	-
Unidad Integral de San Sebastian	3,072	1,727	764	581	-	-	-	-
Unidad Integral de San Felipe	2,415	1,359	605	451	-	-	-	-
Unidad Integral de Champerico	4,446	2,518	956	972	-	-	-	-
Unidad Integral de Nuevo San Carlos	3,490	1,540	1,057	893	-	-	-	-
SAN MARCOS	48,309	23,938	10,096	14,275	-	-	-	-
Hospital de El Tumbador	4,414	2,465	-	1,949	-	-	-	-
Consultorio de San Marcos	558	558	-	-	-	-	-	-
Consultorio de Tecún Umán	145	139	-	6	-	-	-	-
Puesto de Salud de San Rafael pie de la Cuesta	70	62	-	8	-	-	-	-
Puesto de Salud de Nuevo Progreso	103	103	-	-	-	-	-	-
Unidad Integral de San Marcos	11,396	5,665	2,135	3,596	-	-	-	-
Unidad Integral de El Tumbador	7,735	3,839	2,073	1,823	-	-	-	-
Unidad Integral de Malacatán	5,073	2,370	1,199	1,504	-	-	-	-
Unidad Integral de Tejutla	1,192	641	324	227	-	-	-	-
Unidad Integral de San Rafael pie de la Cuesta	3,154	1,098	736	1,320	-	-	-	-
Unidad Integral de La Reforma	2,846	807	688	1,351	-	-	-	-
Unidad Integral de El Quetzal	1,736	730	488	518	-	-	-	-
Unidad Integral de San Pedro Sacatepéquez	4,129	1,708	1,292	1,129	-	-	-	-
Unidad Integral de Nuevo Progreso	351	241	65	45	-	-	-	-
Unidad Integral de Tecún Umán	4,373	2,855	735	783	-	-	-	-
Unidad Integral de Ixchiguán	1,034	657	361	16	-	-	-	-
HUEHUETENANGO	34,811	19,909	7,269	7,633	-	-	-	-
Unidad Integral de Huehuetenango	26,243	15,213	4,657	6,373	-	-	-	-
Unidad Integral de Santa Cruz Barillas	2,654	1,729	780	145	-	-	-	-
Unidad Integral de San Antonio Huista	242	178	10	54	-	-	-	-
Unidad Integral de La Democracia	1,737	932	439	366	-	-	-	-
Unidad Integral de San Ildefonso Ixtahuacán	1,792	972	415	405	-	-	-	-
Unidad Integral de San Pedro Necta	2,143	885	968	290	-	-	-	-

Continúa cuadro II - 1

Unidad Médica	Total	MEDICINA GENERAL			ESPECIALIDADES		ODONTOLOGIA	
		Afiliados <u>1/</u>	Niños	Pensionados	Afiliados <u>2/</u>	Pensionados	Afiliados <u>2/</u>	Pensionados
QUICHÉ	24,661	13,342	4,878	4,282	-	-	1,976	183
Consultorio de Santa Cruz del Quiché	22,877	12,675	3,948	4,095	-	-	1,976	183
Consultorio de San Juan Cotzal	1,295	411	863	21	-	-	-	-
Puesto de Salud de San Francisco Cotzal	489	256	67	166	-	-	-	-
BAJA VERAPAZ	31,720	13,806	8,635	3,773	-	-	4,662	844
Consultorio de Salamá	31,720	13,806	8,635	3,773	-	-	4,662	844
ALTA VERAPAZ	93,354	51,057	21,959	15,111	-	-	4,939	288
Hospital de Cobán	22,856	13,724	6,290	2,842	-	-	-	-
Unidad Integral de Cobán	37,496	20,199	5,912	7,885	-	-	3,334	166
Unidad Integral de San Cristóbal Verapaz	8,364	4,649	2,010	1,011	-	-	668	26
Unidad Integral de Senahú	2,711	1,110	801	800	-	-	-	-
Unidad Integral de San Pedro Carchá	6,876	3,145	1,838	913	-	-	884	96
Unidad Integral de Cahabón	4,011	2,307	1,258	446	-	-	-	-
Unidad Integral de Fray Bartolomé de las Casas	5,753	3,647	1,603	503	-	-	-	-
Unidad Integral de Santa Catalina La Tinta	5,287	2,276	2,247	711	-	-	53	-
IZABAL	105,960	68,301	20,340	16,827	-	-	445	47
Hospital de Puerto Barrios	62,435	36,313	14,978	11,144	-	-	-	-
Unidad Integral de Puerto Barrios	7,889	5,819	-	1,578	-	-	445	47
Unidad Integral de Livingston	417	212	45	160	-	-	-	-
Unidad Integral de El Estor	1,730	1,359	-	371	-	-	-	-
Unidad Integral de Morales	19,292	12,968	3,485	2,839	-	-	-	-
Unidad Integral de Los Amates	14,197	11,630	1,832	735	-	-	-	-
ZACAPA	74,268	38,318	16,155	14,941	-	-	4,136	718
Consultorio de Zacapa	62,920	31,993	12,966	13,107	-	-	4,136	718
Consultorio de Gualán	11,348	6,325	3,189	1,834	-	-	-	-
CHIQUIMULA	48,527	29,764	6,582	8,741	-	-	2,889	551
Consultorio de Chiquimula	48,527	29,764	6,582	8,741	-	-	2,889	551

Continúa cuadro II - 1

Unidad Médica	Total	MEDICINA GENERAL			ESPECIALIDADES		ODONTOLOGIA	
		Afiliados <u>1/</u>	Niños	Pensionados	Afiliados <u>2/</u>	Pensionados	Afiliados <u>2/</u>	Pensionados
JALAPA	28,008	11,251	4,811	8,326	-	-	3,146	474
Consultorio de Jalapa	28,008	11,251	4,811	8,326	-	-	3,146	474
JUTIAPA	28,650	11,202	5,916	8,074	-	-	3,362	96
Unidad Integral de Jutiapa	19,627	7,461	4,445	4,530	-	-	3,108	83
Unidad Integral de Asunción Mita	4,818	2,110	594	1,847	-	-	254	13
Unidad Integral de Moyuta	4,205	1,631	877	1,697	-	-	-	-

1/ Incluye beneficiarias esposas

2/ Incluye beneficiarios esposas e hijos

3/ Incluye 3,850 visitas a domicilio y no incluye 43,497 consultas de servicios contratados

4/ Incluye 17,182 consultas atendidas en clínica privada

a) Casos vistos por enfermedad a personal de la unidad

CUADRO II – 2

CONSULTA EXTERNA DE MEDICINA GENERAL DE AFILIADOS POR UNIDAD MÉDICA
AÑO 2006 ^{1/}

Unidad Médica	Total	Primera Consulta	Reconsulta	Emergencias
Total	1,391,648	311,862	732,611	347,175
GUATEMALA	693,913	123,835	405,531	164,547
Hospital General de Enfermedades	62,738	26	4,774	57,938
Hospital de Gineco Obstetricia	4,874	2,125	2,749	-
Hospital General de Accidentes	7,375	20	4,522	2,833
Hospital Dr. Juan José Arévalo Bermejo	174,740	20,739	73,725	80,276
Centro de Atención Médica Integral de Salud Mental	19,125	1,634	15,653	1,838
Policlínica	141,459	29,236	112,223	-
Periférica Zona 5	62,707	12,928	48,477	1,302
Periférica Zona 11	130,604	25,764	104,840	-
Centro de Atención Médica Integral para Pensionados	1,935	167	1,768	-
Clínica de Personal	13,714	7,652	4,239	1,823
Consultorio de San José Pinula	10,683	3,706	5,741	1,236
Consultorio de Palencia	1,771	637	578	556
Consultorio de Fraijanes	2,098	531	1,146	421
Consultorio de Villa Canales	18,760	6,648	11,849	263
Consultorio de Finca Santa Leonarda	2,121	946	892	283
Unidad Asistencial de Amatitlán	36,323	10,129	10,550	15,644
Unidad Asistencial de San Juan Sacatepéquez	2,886	947	1,805	134
SACATEPÉQUEZ	32,550	3,673	18,174	10,703
Consultorio de Antigua Guatemala	32,550	3,673	18,174	10,703
CHIMALTENANGO	15,055	7,051	6,322	1,682
Unidad Integral de Chimaltenango	9,753	4,977	3,550	1,226
Unidad Integral de Tecpán Guatemala	1,690	596	1,094	-
Unidad Integral de Acatenango	1,088	477	554	57
Unidad Integral de San Martín Jilotepeque	-	-	-	-
Unidad Integral de San Pedro Yepocapa	-	-	-	-
Unidad Integral de Pochuta	962	165	403	394
Unidad Integral de Patzicía	1,562	836	721	5

Unidad Médica	Total	Primera Consulta	Reconsulta	Emergencias
ESCUINTLA	191,904	33,016	85,962	72,926
Hospital de Escuintla	57,048	5,959	14,297	36,792
Hospital de Santa Lucía Cotzumalguapa	39,866	6,064	23,083	10,719
Hospital de Tiquisate	38,023	8,982	17,599	11,442
Consultorio de La Democracia	7,480	1,414	5,256	810
Consultorio de Siquinalá	6,341	3,059	2,594	688
Consultorio de Masagua	6,865	1,334	4,029	1,502
Consultorio de La Gomera	17,350	2,335	9,743	5,272
Consultorio del Puerto de San José	13,578	1,717	6,846	5,015
Consultorio de Palín	5,353	2,152	2,515	686
SOLOLÁ	13,393	3,255	7,800	2,338
Consultorio de Sololá	10,730	2,605	6,768	1,357
Consultorio de San Lucas Tolimán	2,663	650	1,032	981
TOTONICAPÁN	6,573	417	3,776	2,380
Consultorio de Totonicapán	6,573	417	3,776	2,380
QUETZALTENANGO	30,950	13,230	12,390	5,330
Hospital de Quetzaltenango	4,756	349	1,205	3,202
Hospital de Colomba	315	-	-	315
Hospital de Coatepeque	1,647	15	3	1,629
Unidad Integral de Quetzaltenango	14,488	8,057	6,361	70
Unidad Integral de Colomba	1,404	562	841	1
Unidad Integral de Coatepeque	8,340	4,247	3,980	113

Continúa cuadro II - 2

Unidad Médica	Total	Primera Consulta	Reconsulta	Emergencias
SUCHITEPÉQUEZ	91,047	24,844	41,284	24,919
Hospital de Mazatenango	50,536	10,720	22,808	17,008
Hospital de Chicacao	9,005	a) 3,850	2,807	2,348
Hospital de Patulul	13,955	2,275	6,117	5,563
Unidad Integral de Cuyotenango	3,790	1,927	1,863	-
Unidad Integral de San Francisco Zapotitlán	2,560	1,065	1,495	-
Unidad Integral de San José El Idolo	1,037	495	542	-
Unidad Integral de Santo Domingo	1,403	683	720	-
Unidad Integral de San Antonio	4,645	1,994	2,651	-
Unidad Integral de Santa Bárbara	1,706	625	1,081	-
Unidad Integral de Río Bravo	2,410	1,210	1,200	-
RETALHULEU	35,375	10,267	12,580	12,528
Hospital de Retalhuleu	21,015	3,461	6,620	10,934
Unidad Integral de Retalhuleu	7,216	4,000	2,505	711
Unidad Integral de San Sebastián	1,727	832	856	39
Unidad Integral de San Felipe	1,359	589	732	38
Unidad Integral de Champerico	2,518	854	1,183	481
Unidad Integral de Nuevo San Carlos	1,540	531	684	325
SAN MARCOS	23,938	10,252	12,070	1,616
Hospital de El Tumbador	2,465	80	1,426	959
Consultorio de San Marcos	558	142	-	416
Consultorio de Tecún Umán	139	139	-	-
Puesto de Salud de San Rafael Pie de la Cuesta	62	-	-	62
Puesto de Salud de Nuevo Progreso	103	-	-	103
Unidad Integral de San Marcos	5,665	2,396	3,269	-
Unidad Integral de El Tumbador	3,839	2,074	1,765	-
Unidad Integral de Malacatán	2,370	788	1,582	-
Unidad Integral de Tejutla	641	234	401	6
Unidad Integral de San Rafael Pie de la Cuesta	1,098	450	620	28
Unidad Integral de La Reforma	807	399	384	24
Unidad Integral de El Quetzal	730	203	514	13
Unidad Integral de San Pedro Sacatepéquez	1,708	447	1,261	-
Unidad Integral de Nuevo Progreso	241	205	36	-
Unidad Integral de Tecún Umán	2,855	2,462	393	-
Unidad Integral de Ixchiguan	657	233	419	5

Continúa cuadro II - 2

Unidad Médica	Total	Primera Consulta	Reconsulta	Emergencias
HUEHUETENANGO	19,909	8,297	10,034	1,578
Unidad Integral de Huehuetenango	15,213	6,469	7,720	1,024
Unidad Integral de Barillas	1,729	662	742	325
Unidad integral de San Antonio Huista	178	78	99	1
Unidad integral de La Democracia	932	305	533	94
Unidad Integral de San Ildefonso Ixtahuacán	972	447	462	63
Unidad Integral de San Pedro Necta	885	336	478	71
QUICHÉ	13,342	2,597	7,308	3,437
Consultorio de Santa Cruz del Quiché	12,675	2,133	7,176	3,366
Consultorio de San Juan Cotzal	411	246	95	70
Puesto de Salud de San Francisco Cotzal	256	218	37	1
BAJA VERAPAZ	13,806	3,042	7,333	3,431
Consultorio de Salamá	13,806	3,042	7,333	3,431
ALTA VERAPAZ	51,057	21,222	19,767	10,068
Hospital de Cobán	13,724	2,645	1,904	9,175
Unidad Integral de Cobán	20,199	10,221	9,978	-
Unidad Integral de San Cristóbal Verapaz	4,649	1,598	2,592	459
Unidad Integral de Senahú	1,110	659	392	59
Unidad Integral de San Pedro Carchá	3,145	1,970	1,175	-
Unidad Integral de Cahabón	2,307	1,066	1,054	187
Unidad Integral de Fray Bartolomé de las Casas	3,647	1,777	1,723	147
Unidad Integral de Santa Catalina La Tinta	2,276	1,286	949	41
IZABAL	68,301	18,671	34,745	14,885
Hospital de Puerto Barrios	36,313	7,047	14,820	14,446
Unidad Integral de Puerto Barrios	5,819	2,962	2,857	-
Unidad Integral de Livingston	212	61	148	3
Unidad Integral de El Estor	1,359	634	725	-
Unidad Integral de Morales	12,968	4,931	7,601	436
Unidad Integral de Los Amates	11,630	3,036	8,594	-

Continúa cuadro II - 2

Unidad Médica	Total	Primera Consulta	Reconsulta	Emergencias
ZACAPA	38,318	10,728	18,157	9,433
Consultorio de Zacapa	31,993	9,064	15,236	7,693
Consultorio de Gualán	6,325	1,664	2,921	1,740
CHIQUIMULA	29,764	8,445	18,676	2,643
Consultorio de Chiquimula	29,764	8,445	18,676	2,643
JALAPA	11,251	3,002	5,842	2,407
Consultorio de Jalapa	11,251	3,002	5,842	2,407
JUTIAPA	11,202	6,018	4,860	324
Unidad Integral de Jutiapa	7,461	4,290	2,991	180
Unidad Integral de Asunción Mita	2,110	680	1,289	141
Unidad Integral de Moyuta	1,631	1,048	580	3

1/ Incluye beneficiarias esposas

a) Incluye 5,852 consultas atendidas en clínica privada

Nota: Las Unidades Integrales incluyen consultas de servicios institucionales y contratados

CUADRO II – 3

CONSULTA DE ENFERMEDAD Y CONTROL DE LA SALUD DE NIÑOS, POR UNIDAD MÉDICA
AÑO 2006

Unidad Médica	Total General	NIÑO ENFERMO				NIÑO SANO		
		Total	Primera Consulta	Reconsulta	Emergencia	Total	Primera Consulta	Reconsulta
Total	860,509	742,065	328,791	219,873	193,401	118,444	59,434	59,010
GUATEMALA	486,832	392,672	228,522	94,795	69,355	94,160	50,768	43,392
Hospital General de Enfermedades	83,164	72,110	19,930	18,307	33,873	11,054	3,954	7,100
Hospital Dr. Juan José Arévalo Bermejo	113,562	98,409	46,865	25,402	26,142	15,153	9,582	5,571
Periférica Zona 5	49,700	40,364	25,372	14,753	239	9,336	2,506	6,830
Periférica Zona 11	100,478	74,504	68,613	5,891	-	25,974	24,615	1,359
Consultorio de San José Pinula	8,168	3,327	1,664	1,596	67	4,841	624	4,217
Consultorio de Palencia	4,688	3,302	362	1,540	1,400	1,386	140	1,246
Consultorio de Fraijanes	4,396	2,851	98	2,521	232	1,545	39	1,506
Consultorio de Villa Nueva	65,995	51,916	39,032	12,319	565	14,079	4,625	9,454
Consultorio de Villa Canales	16,703	12,577	5,612	6,465	500	4,126	979	3,147
Consultorio de Finca Santa Leonarda	2,323	2,280	193	1,776	311	43	8	35
Unidad Asistencial de Amatitlán	33,638	28,059	19,436	2,597	6,026	5,579	3,461	2,118
Unidad Asistencial de San Juan Sacatepéquez	4,017	2,973	1,345	1,628	-	1,044	235	809
SACATEPÉQUEZ	15,689	12,923	2,072	7,917	2,934	2,766	600	2,166
Consultorio de Antigua Guatemala	15,689	12,923	2,072	7,917	2,934	2,766	600	2,166
CHIMALTENANGO	10,533	9,299	5,492	2,835	972	1,234	581	653
Unidad Integral de Chimaltenango	5,545	5,078	2,975	1,399	704	467	252	215
Unidad Integral de Tecpán Guatemala	1,534	1,044	554	490	-	490	169	321
Unidad Integral de Acatenango	1,306	1,223	1,069	140	14	83	83	-
Unidad Integral de Pochuta	968	949	348	347	254	19	3	16
Unidad Integral de Patzicía	1,180	1,005	546	459	-	175	74	101

Unidad Médica	Total General	NIÑO ENFERMO				NIÑO SANO		
		Total	Primera Consulta	Reconsulta	Emergencia	Total	Primera Consulta	Reconsulta
ESCUINTLA	132,629	128,364	17,026	52,070	59,268	4,265	1,256	3,009
Hospital de Escuintla	50,406	50,406	2,716	15,477	32,213	-	-	-
Hospital de Santa Lucía Cotzumalguapa	24,261	24,161	1,465	13,173	9,523	100	100	-
Hospital de Tiquisate	16,673	16,460	3,557	5,875	7,028	213	39	174
Consultorio de La Democracia	4,840	4,507	259	3,980	268	333	37	296
Consultorio de Siquinalá	4,933	4,356	2,220	1,748	388	577	311	266
Consultorio de Masagua	5,539	5,483	363	2,722	2,398	56	6	50
Consultorio de La Gomera	14,131	13,523	2,322	7,006	4,195	608	259	349
Consultorio del Puerto de San José	8,021	6,233	2,644	969	2,620	1,788	169	1,619
Consultorio de Palín	3,825	3,235	1,480	1,120	635	590	335	255
SOLOLÁ	7,809	6,982	1,411	3,860	1,711	827	96	731
Consultorio de Sololá	4,634	3,852	333	2,868	651	782	87	695
Consultorio de San Lucas Tolimán	3,175	3,130	1,078	992	1,060	45	9	36
TOTONICAPÁN	3,807	3,326	156	2,241	929	481	64	417
Consultorio de Totonicapán	3,807	3,326	156	2,241	929	481	64	417
QUETZALTENANGO	5,951	5,042	3,101	1,458	483	909	487	422
Hospital de Quetzaltenango	339	339	16	54	269	-	-	-
Hospital de Colomba	109	109	-	-	109	-	-	-
Hospital de Coatepeque	82	82	-	-	82	-	-	-
Unidad Integral de Quetzaltenango	3,132	2,785	1,803	976	6	347	186	161
Unidad Integral de Colomba	927	550	422	128	-	377	172	205
Unidad Integral de Coatepeque	1,362	1,177	860	300	17	185	129	56

Continúa cuadro II - 3

Unidad Médica	Total General	NINO ENFERMO				NINO SANO		
		Total	Primera Consulta	Reconsulta	Emergencia	Total	Primera Consulta	Reconsulta
SUCHITEPÉQUEZ	73,302	70,954	29,380	18,918	22,656	2,348	744	1,604
Hospital de Mazatenango	31,838	31,208	8,377	7,221	15,610	630	337	293
Hospital de Chicacao	11,089 a)	10,979	8,173	1,240	1,566	110	66	44
Hospital de Patulul	14,094	13,497	3358	4659	5480	597	89	508
Unidad Integral de Cuyotenango	2,672	2,305	1,846	459	-	367	167	200
Unidad Integral de San Francisco Zapotitlán	2,558	2,425	1,162	1,263	-	133	35	98
Unidad Integral de San José El Idolo	2,245	2,217	1,144	1,073	-	28	13	15
Unidad Integral de Santo Domingo	1,874	1,782	1,089	693	-	92	7	85
Unidad Integral de San Antonio	3,811	3,793	2,347	1,446	-	18	6	12
Unidad Integral de Santa Bárbara	1,693	1,481	1,130	351	-	212	23	189
Unidad Integral de Río Bravo	1,428	1,267	754	513	-	161	1	160
RETALHULEU	17,316	16,935	4,900	3,287	8,748	381	191	190
Hospital de Retalhuleu	11,405	11,161	933	2,111	8,117	244	105	139
Unidad Integral de Retalhuleu	2,529	2,529	1,805	423	301	-	-	-
Unidad Integral de San Sebastián	764	764	712	40	12	-	-	-
Unidad Integral de San Felipe	605	578	344	218	16	27	23	4
Unidad Integral de Champerico	956	956	526	278	152	-	-	-
Unidad Integral de Nuevo San Carlos	1,057	947	580	217	150	110	63	47
SAN MARCOS	10,096	8,164	5,189	2,915	60	1,932	776	1,156
Unidad Integral de San Marcos	2,135	1,425	800	625	-	710	485	225
Unidad Integral de El Tumbador	2,073	1,954	1,629	325	-	119	18	101
Unidad Integral de Malacatán	1,199	933	537	396	-	266	70	196
Unidad Integral de Tejutla	324	254	155	63	36	70	35	35
Unidad Integral de San Rafael Pie de la Cuesta	736	559	489	62	8	177	15	162
Unidad Integral de La Reforma	688	567	418	135	14	121	13	108
Unidad Integral de El Quetzal	488	469	93	375	1	19	-	19
Unidad Integral de San Pedro Sacatepéquez	1,292	946	125	821	-	346	110	236
Unidad Integral de Nuevo Progreso	65	65	62	3	-	-	-	-
Unidad Integral de Tecún Umán	735	734	713	21	-	1	-	1
Unidad Integral de Ixchiguan	361	258	168	89	1	103	30	73

Unidad Médica	Total General	NINO ENFERMO				NINO SANO		
		Total	Primera Consulta	Reconsulta	Emergencia	Total	Primera Consulta	Reconsulta
HUEHUETENANGO	7,269	7,235	4,155	2,961	119	34	19	15
Unidad Integral de Huehuetenango	4,657	4,657	2,767	1,890	-	-	-	-
Unidad Integral de Barillas	780	780	383	325	72	-	-	-
Unidad integral de San Antonio Huista	10	10	7	3	-	-	-	-
Unidad integral de La Democracia	439	409	211	177	21	30	15	15
Unidad Integral de San Ildefonso Ixtahuacán	415	412	316	74	22	3	3	-
Unidad Integral de San Pedro Necta	968	967	471	492	4	1	1	-
QUICHÉ	4,878	4,313	1,035	1,501	1,777	565	401	164
Consultorio de Santa Cruz del Quiché	3,948	3,773	611	1,419	1,743	175	15	160
Consultorio de San Juan Cotzal	863	477	370	75	32	386	382	4
Puesto de Salud de San Francisco Cotzal	67	63	54	7	2	4	4	-
BAJA VERAPAZ	8,635	7,963	299	4,305	3,359	672	85	587
Consultorio de Salamá	8,635	7,963	299	4,305	3,359	672	85	587
ALTA VERAPAZ	21,959	19,758	8,780	4,469	6,509	2,201	904	1,297
Hospital de Cobán	6,290	6,290	61	46	6,183	-	-	-
Unidad Integral de Cobán	5,912	4,604	2,567	2,037	-	1,308	470	838
Unidad Integral de San Cristóbal Verapaz	2,010	2,005	1,451	405	149	5	4	1
Unidad Integral de Senahú	801	779	485	271	23	22	9	13
Unidad Integral de San Pedro Carchá	1,838	1,201	1,058	143	-	637	344	293
Unidad Integral de Cahabón	1,258	1,248	629	523	96	10	3	7
Unidad Integral de Fray Bartolomé de las Casas	1,603	1,512	1,007	457	48	91	19	72
Unidad Integral de Santa Catalina La Tinta	2,247	2,119	1,522	587	10	128	55	73

Continúa cuadro II - 3

Unidad Médica	Total General	NINO ENFERMO				NINO SANO		
		Total	Primera Consulta	Reconsulta	Emergencia	Total	Primera Consulta	Reconsulta
IZABAL	20,340	18,631	7,478	4,013	7,140	1,709	753	956
Hospital de Puerto Barrios	14,978	13,752	4,241	2,372	7,139	1,226	341	885
Unidad Integral de Livingston	45	45	19	25	1	-	-	-
Unidad Integral de Morales	3,485	3,002	2,501	501	-	483	412	71
Unidad Integral de Los Amates	1,832	1,832	717	1,115	-	-	-	-
ZACAPA	16,155	14,146	1,514	7,884	4,748	2,009	472	1,537
Consultorio de Zacapa	12,966	11,478	1,353	5,771	4,354	1,488	306	1,182
Consultorio de Gualán	3,189	2,668	161	2,113	394	521	166	355
CHIQUMULA	6,582	5,357	3,290	995	1,072	1,225	955	270
Consultorio de Chiquimula	6,582	5,357	3,290	995	1,072	1,225	955	270
JALAPA	4,811	4,536	334	2,901	1,301	275	72	203
Consultorio de Jalapa	4,811	4,536	334	2,901	1,301	275	72	203
JUTIAPA	5,916	5,465	4,657	548	260	451	210	241
Unidad Integral de Jutiapa	4,445	4,005	3,673	139	193	440	206	234
Unidad Integral de Asunción Mita	594	594	261	266	67	-	-	-
Unidad Integral de Moyuta	877	866	723	143	-	11	4	7

a) Incluye 9,364 consultas atendidas en clínica privada

Nota : Las Unidades Integrales incluyen consultas de servicios institucionales y servicios contratados

CUADRO II – 4

CONSULTA DE MEDICINA GENERAL DE PENSIONADOS, POR UNIDAD MÉDICA
AÑO 2006

Unidad Médica	Total General	PENSIONADOS IGSS				PENSIONADOS ESTADO			
		Total	Primera Consulta	Reconsulta	Emergencia	Total	Primera Consulta	Reconsulta	Emergencia
Total	346,965	189,828	35,093	127,630	27,105	157,137	24,082	117,304	15,751
GUATEMALA	130,832	67,476	7,875	53,541	6,060	63,356	6,082	52,934	4,340
Hospital General de Enfermedades	9,297	5,516	-	-	5,516	3,781	-	-	3,781
Hospital Dr. Juan José Arévalo Bermejo	645	591	28	558	5	54	1	50	3
Centro de Atención Médica Integral de Salud Mental	7,064	2,728	159	2,199	370	4,336	321	3,596	419
Policlínica	5,908	3,804	650	3,154	-	2,104	421	1,683	-
Periférica Zona 5	721	717	7	710	-	4	1	3	-
Centro de Atención Médica Integral para Pensionados	102,875	51,172	5,676	45,496	-	51,703	4,846	46,857	-
Clínica de Personal	901	901	555	345	1	-	-	-	-
Consultorio de Palencia	47	3	1	2	-	44	1	6	37
Consultorio de Finca Santa Leonarda	5	1	-	-	1	4	-	-	4
Consultorio de Villa Canales	30	30	15	15	-	-	-	-	-
Unidad Asistencial de Amatitlán	3,339	2,013	784	1,062	167	1,326	491	739	96
SACATEPÉQUEZ	9,218	4,187	157	3,422	608	5,031	198	3,927	906
Consultorio de Antigua Guatemala	9,218	4,187	157	3,422	608	5,031	198	3,927	906
CHIMALTENANGO	5,676	2,550	637	1,696	217	3,126	864	2,089	173
Unidad Integral de Chimaltenango	3,740	1,300	369	832	99	2,440	741	1,536	163
Unidad Integral de Tecpán Guatemala	555	226	31	195	-	329	46	283	-
Unidad Integral de Acatenango	176	133	58	74	1	43	17	24	2
Unidad Integral de Pochuta	754	736	149	470	117	18	3	7	8
Unidad Integral de Patzicía	451	155	30	125	-	296	57	239	-
ESCUINTLA	36,676	24,472	1,901	15,135	7,436	12,204	691	8,773	2,740
Hospital de Escuintla	16,139	9,632	452	4,247	4,933	6,507	250	5,131	1,126
Hospital de Santa Lucía Cotzumalguapa	6,410	3,797	384	2,771	642	2,613	121	1,606	886
Hospital de Tiquisate	6,308	5,280	513	3,870	897	1,028	125	763	140
Consultorio de La Democracia	1,567	1,567	44	1,460	63	-	-	-	-
Consultorio de Siquinalá	327	327	163	160	4	-	-	-	-
Consultorio de Masagua	1,096	637	31	450	156	459	22	327	110
Consultorio de La Gomera	1,615	1,522	81	1,063	378	93	4	54	35
Consultorio del Puerto de San José	2,105	880	94	466	320	1,225	117	681	427
Consultorio de Palín	1,109	830	139	648	43	279	52	211	16
SOLOLÁ	5,298	1,841	260	1,242	339	3,457	424	2,863	170
Consultorio de Sololá	4,456	1,181	164	942	75	3,275	412	2,747	116
Consultorio de San Lucas Tolimán	842	660	96	300	264	182	12	116	54

Continúa cuadro II - 4

Unidad Médica	Total General	PENSIONADOS IGSS				PENSIONADOS ESTADO			
		Total	Primera Consulta	Reconsulta	Emergencia	Total	Primera Consulta	Reconsulta	Emergencia
TOTONICAPÁN	3,702	1,451	46	1,246	159	2,251	34	1,989	228
Consultorio de Totonicapán	3,702	1,451	46	1,246	159	2,251	34	1,989	228
QUETZALTENANGO	15,502	7,614	3,314	4,023	277	7,888	3,266	4,391	231
Hospital de Quetzaltenango	636	301	44	107	150	335	44	69	222
Hospital de Colomba	112	112	-	-	112	-	-	-	-
Unidad Integral de Quetzaltenango	10,654	4,055	1,789	2,261	5	6,599	2,791	3,804	4
Unidad Integral de Colomba	1,297	1,222	464	758	-	75	16	59	-
Unidad Integral de Coatepeque	2,803	1,924	1,017	897	10	879	415	459	5
SUCHITEPÉQUEZ	25,678	21,856	6,189	11,721	3,946	3,822	702	2,191	929
Hospital de Mazatenango	12,695	9,344	1,814	5,085	2,445	3,351	557	1,888	906
Hospital de Chicacao	2,491 a)	2,337	1,148	764	425	154	42	89	23
Hospital de Patulul	4,417	4,417	665	2,676	1,076	-	-	-	-
Unidad Integral de Cuyotenango	1,408	1,407	726	681	-	1	1	-	-
Unidad Integral de San Francisco Zapotitlán	1,710	1,459	586	873	-	251	82	169	-
Unidad Integral de San José El Idolo	208	202	148	54	-	6	1	5	-
Unidad Integral de Santo Domingo	263	244	131	113	-	19	2	17	-
Unidad Integral de San Antonio	1,317	1,312	456	856	-	5	1	4	-
Unidad Integral de Santa Bárbara	733	706	349	357	-	27	13	14	-
Unidad Integral de Río Bravo	436	428	166	262	-	8	3	5	-
RETALHULEU	12,400	8,444	2,447	4,426	1,571	3,956	1,351	1,953	652
Hospital de Retalhuleu	6,715	4,699	653	2,763	1,283	2,016	361	1,056	599
Unidad Integral de Retalhuleu	2,788	1,442	890	477	75	1,346	780	528	38
Unidad Integral de San Sebastián	581	426	228	188	10	155	69	86	-
Unidad Integral de San Felipe	451	293	98	185	10	158	44	112	2
Unidad Integral de Champerico	972	826	284	404	138	146	50	93	3
Unidad Integral de Nuevo San Carlos	893	758	294	409	55	135	47	78	10

Continúa cuadro II - 4

Unidad Médica	Total General	PENSIONADOS IGSS				PENSIONADOS ESTADO			
		Total	Primera Consulta	Reconsulta	Emergencia	Total	Primera Consulta	Reconsulta	Emergencia
SAN MARCOS	14,275	9,379	3,019	5,687	673	4,896	878	4,010	8
Hospital de El Tumbador	1,949	1,949	30	1,281	638	-	-	-	-
Consultorio de Tecún Umán	6	6	6	-	-	-	-	-	-
Puesto de Salud de San Rafael Pie de la Cuesta	8	8	-	-	8	-	-	-	-
Unidad Integral de de San Marcos	3,596	592	82	510	-	3,004	523	2,481	-
Unidad Integral de El Tumbador	1,823	1,783	926	857	-	40	17	23	-
Unidad Integral de Malacatán	1,504	924	223	701	-	580	101	479	-
Unidad Integral de Tejutla	227	115	41	72	2	112	29	80	3
Unidad Integral de San Rafael Pie de la Cuesta	1,320	1,166	415	751	-	154	53	101	-
Unidad Integral de La Reforma	1,351	1,330	701	610	19	21	10	6	5
Unidad Integral de El Quetzal	518	516	120	390	6	2	1	1	-
Unidad Integral de San Pedro Sacatepéquez	1,129	365	28	337	-	764	43	721	-
Unidad Integral de Nuevo Progreso	45	38	32	6	-	7	4	3	-
Unidad Integral de Tecún Umán	783	583	413	170	-	200	95	105	-
Unidad Integral de Ixchiguan	16	4	2	2	-	12	2	10	-
HUEHUETENANGO	7,633	2,324	813	1,502	9	5,309	1,719	3,579	11
Unidad Integral de Huehuetenango	6,373	1,686	625	1,061	-	4,687	1,532	3,155	-
Unidad Integral de Barillas	145	95	18	73	4	50	16	28	6
Unidad integral de San Antonio Huista	54	2	1	1	-	52	24	26	2
Unidad integral de La Democracia	366	163	44	115	4	203	57	143	3
Unidad Integral de San Ildefonso Ixtahuacán	405	248	85	163	-	157	46	111	-
Unidad Integral de San Pedro Necta	290	130	40	89	1	160	44	116	-
QUICHÉ	4,282	1,070	197	696	177	3,212	298	2,654	260
Consultorio de Santa Cruz del Quiché	4,095	898	58	663	177	3,197	285	2,652	260
Consultorio de San Juan Cotzal	21	21	19	2	-	-	-	-	-
Puesto de Salud de San Francisco Cotzal	166	151	120	31	-	15	13	2	-
BAJA VERAPAZ	3,773	1,285	20	976	289	2,488	44	1,923	521
Consultorio de Salamá	3,773	1,285	20	976	289	2,488	44	1,923	521
ALTA VERAPAZ	15,111	6,616	2,416	3,648	552	8,495	2,755	4,848	892
Hospital de Cobán	2,842	965	297	160	508	1,877	587	420	870
Unidad Integral de Cobán	7,885	2,432	791	1,641	-	5,453	1,768	3,685	-
Unidad Integral de San Cristóbal Verapaz	1,011	660	171	473	16	351	81	257	13
Unidad Integral de Senahú	800	741	333	402	6	59	8	51	-
Unidad Integral de San Pedro Carchá	913	415	210	205	-	498	219	279	-
Unidad Integral de Cahabón	446	327	75	238	14	119	26	86	7
Unidad Integral de Fray Bartolomé de las Casas	503	458	182	270	6	45	28	17	-
Unidad Integral de Santa Catalina La Tinta	711	618	357	259	2	93	38	53	2

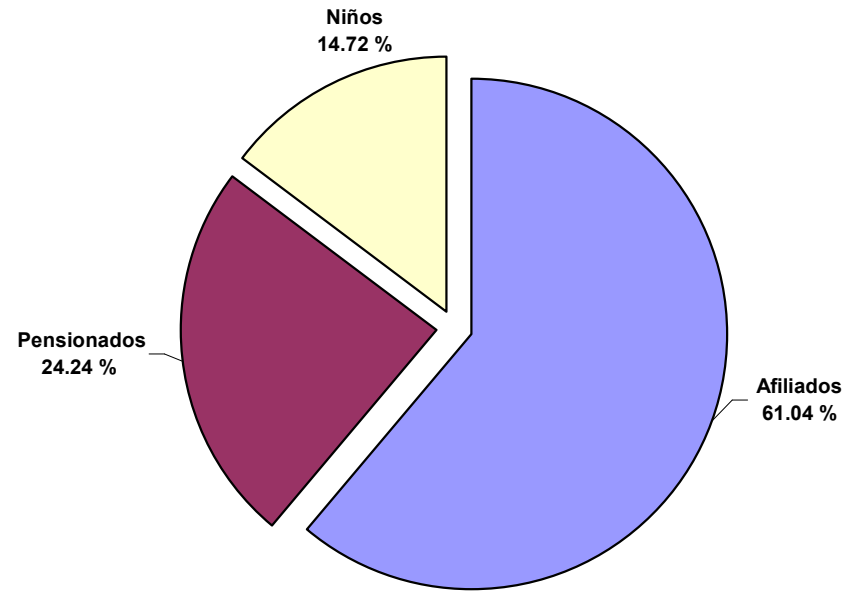
Continúa cuadro II - 4

Unidad Médica	Total General	PENSIONADOS IGSS				PENSIONADOS ESTADO			
		Total	Primera Consulta	Reconsulta	Emergencia	Total	Primera Consulta	Reconsulta	Emergencia
IZABAL	16,827	11,430	2,387	6,700	2,343	5,397	1,027	3,363	1,007
Hospital de Puerto Barrios	11,144	7,002	1,009	3,684	2,309	4,142	592	2,557	993
Unidad Integral de Puerto Barrios	1,578	979	388	591	-	599	290	309	-
Unidad Integral de Livingston	160	94	8	86	-	66	13	51	2
Unidad Integral de El Estor	371	339	210	129	-	32	13	19	-
Unidad Integral de Morales	2,839	2,459	640	1,785	34	380	92	276	12
Unidad Integral de Los Amates	735	557	132	425	-	178	27	151	-
ZACAPA	14,941	7,879	704	5,789	1,386	7,062	680	5,226	1,156
Consultorio de Zacapa	13,107	6,728	652	4,881	1,195	6,379	651	4,721	1,007
Consultorio de Gualán	1,834	1,151	52	908	191	683	29	505	149
CHIQUIMULA	8,741	3,614	786	2,433	395	5,127	1,073	3,557	497
Consultorio de Chiquimula	8,741	3,614	786	2,433	395	5,127	1,073	3,557	497
JALAPA	8,326	2,753	21	2,127	605	5,573	43	4,614	916
Consultorio de Jalapa	8,326	2,753	21	2,127	605	5,573	43	4,614	916
JUTIAPA	8,074	3,587	1,904	1,620	63	4,487	1,953	2,420	114
Unidad Integral de Jutiapa	4,530	1,462	704	725	33	3,068	1,482	1,526	60
Unidad Integral de Asunción Mita	1,847	490	182	279	29	1,357	446	857	54
Unidad Integral de Moyuta	1,697	1,635	1,018	616	1	62	25	37	-

a) Incluye 1,839 consultas atendidas en clínicas privadas a Pensionados IGSS y 127 a Pensionados Estado.

Nota: Las Unidades Integrales incluyen consultas de servicios institucionales y contratados

GRÁFICA No. 5
PORCENTAJE DE CONSULTA EXTERNA POR ENFERMEDAD, SEGÚN CALIDAD DE PACIENTE AÑO 2006



CUADRO II - 5

TOTAL DE CONSULTAS EXTERNA EN CLÍNICAS DE ESPECIALIDADES, SEGÚN CALIDAD DE PACIENTE
POR UNIDAD MÉDICA
AÑO 2006

Especialidades	AFILIADOS			PENSIONADOS IGSS			PENSIONADOS ESTADO		
	Total de Consultas	Primeras Consultas	Reconsultas	Total de Consultas	Primeras Consultas	Reconsultas	Total de Consultas	Primeras Consultas	Reconsultas
Total	504,030	126,237	377,793	79,200	13,699	65,501	73,795	12,689	61,106
Cardiología	53,088	13,015	40,073	10,830	483	10,347	11,149	347	10,802
Cirugía de Mano	6,414	1,853	4,561	522	113	409	492	109	383
Cirugía General	33,683	7,011	26,672	8,963	2,638	6,325	7,320	2,242	5,078
Cirugía Oral y Maxilofacial	7,486	1,575	5,911	127	42	85	137	37	100
Cirugía Plástica	3,677	574	3,103	220	18	202	165	25	140
Columna	6,017	3,149	2,868	778	189	589	693	241	452
Dermatología	32,523	12,589	19,934	5,024	863	4,161	5,818	914	4,904
Endocrinología	9,100	2,533	6,567	949	237	712	1,305	333	972
Flebología (venas)	9,628	1,653	7,975	139	16	123	25	3	22
Gastroenterología	18,136	3,817	14,319	1,464	227	1,237	2,150	355	1,795
Genética	800	270	530	-	-	-	-	-	-
Geriatría	19	1	18	3,760	812	2,948	1,892	377	1,515
Ginecología	77,643	16,749	60,894	4,189	261	3,928	4,732	65	4,667
Hematología	4,846	328	4,518	453	2	451	581	5	576
Infectología	16,163	1,943	14,220	1,494	30	1,464	652	21	631
Medicina Física	17,451	2,839	14,612	3,855	717	3,138	4,479	824	3,655
Medicina Interna	11,455	3,417	8,038	1,978	402	1,576	1,283	257	1,026
Nefrología	13,239	466	12,773	3,057	94	2,963	1,882	6	1,876
Neonatología	475	270	205	-	-	-	-	-	-
Neumología	8,987	2,280	6,707	620	161	459	571	150	421
Neurocirugía	4,758	1,775	2,983	129	11	118	442	174	268
Neurología	18,564	4,760	13,804	4,113	822	3,291	3,691	791	2,900
Nutriología	6,400	2,760	3,640	190	77	113	138	58	80
Oftalmología	29,197	11,093	18,104	4,881	1,880	3,001	3,787	1,655	2,132
Oncología	16,837	3,364	13,473	-	-	-	1,781	678	1,103
Ortopedia Pediátrica	6,463	3,957	2,506	-	-	-	-	-	-
Otorrinolaringología	9,458	3,489	5,969	608	323	285	366	21	345
Proctología	4,118	670	3,448	393	46	347	554	68	486
Psicología	17,658	6,405	11,253	1,364	260	1,104	19	3	16
Psiquiatría	3,463	656	2,807	238	41	197	77	11	66
Reumatología	16,442	2,724	13,718	7,167	449	6,718	6,400	472	5,928
Traumatología y Ortopedia	17,267	5,180	12,087	4,873	1,429	3,444	4,826	1,388	3,438
Tumores	6,338	218	6,120	1,206	44	1,162	1,459	47	1,412
Urología	16,237	2,854	13,383	5,616	1,012	4,604	4,929	1,012	3,917

CUADRO II - 6

CONSULTA EXTERNA DE AFILIADOS EN CLÍNICAS DE ESPECIALIDADES
SEGÚN UNIDAD MÉDICA
AÑO 2006

Especialidades	TOTAL GENERAL			HOSPITAL GENERAL DE ENFERMEDADES			HOSPITAL DE GINECO OBSTETRICIA			HOSPITAL GENERAL DE ACCIDENTES		
	Total de Consultas	Primeras Consultas	Reconsultas	Total de Consultas	Primeras Consultas	Reconsultas	Total de Consultas	Primeras Consultas	Reconsultas	Total de Consultas	Primeras Consultas	Reconsultas
Total	504,030	126,237	377,793	128,312	17,250	111,062	57,972	16,374	41,598	38,630	16,187	22,443
Cardiología	53,088	13,015	40,073	8,350	2,174	6,176	2,990	2,172	818	-	-	-
Cirugía de Mano	6,414	1,853	4,561	-	-	-	-	-	-	4,820	1,578	3,242
Cirugía General	33,683	7,011	26,672	12,607	1,582	11,025	-	-	-	153	25	128
Cirugía Oral y Maxilofacial	7,486	1,575	5,911	-	-	-	-	-	-	6,606	1,523	5,083
Cirugía Plástica	3,677	574	3,103	2,371	253	2,118	-	-	-	758	303	455
Columna	6,017	3,149	2,868	-	-	-	-	-	-	4,512	2,412	2,100
Dermatología	32,523	12,589	19,934	2,406	1,445	961	-	-	-	-	-	-
Endocrinología	9,100	2,533	6,567	2,046	445	1,601	-	-	-	-	-	-
Flebología (venas)	9,628	1,653	7,975	-	-	-	-	-	-	-	-	-
Gastroenterología	18,136	3,817	14,319	3,768	956	2,812	-	-	-	-	-	-
Genética	800	270	530	800	270	530	-	-	-	-	-	-
Geriatría	19	1	18	-	-	-	-	-	-	-	-	-
Ginecología	77,643	16,749	60,894	-	-	-	27,711	5,062	22,649	-	-	-
Hematología	4,846	328	4,518	4,846	328	4,518	-	-	-	-	-	-
Infectología	16,163	1,943	14,220	12,868	1,207	11,661	3,281	736	2,545	14	-	14
Medicina Física	17,451	2,839	14,612	15,107	1,631	13,476	-	-	-	1,072	709	363
Medicina Interna	11,455	3,417	8,038	184	17	167	3,831	2,300	1,531	330	278	52
Nefrología	13,239	466	12,773	13,239	466	12,773	-	-	-	-	-	-
Neonatología	475	270	205	-	-	-	-	-	-	-	-	-
Neumología	8,987	2,280	6,707	6,595	1,348	5,247	-	-	-	-	-	-
Neurocirugía	4,758	1,775	2,983	1,847	293	1,554	-	-	-	2,290	1,399	891
Neurología	18,564	4,760	13,804	8,178	1,204	6,974	-	-	-	-	-	-
Nutriología	6,400	2,760	3,640	2,155	571	1,584	770	372	398	249	62	187
Oftalmología	29,197	11,093	18,104	-	-	-	-	-	-	1,606	757	849
Oncología	16,837	3,364	13,473	1,958	186	1,772	14,879	3,178	11,701	-	-	-
Ortopedia Pediátrica	6,463	3,957	2,506	-	-	-	-	-	-	6,463	3,957	2,506
Otorrinolaringología	9,458	3,489	5,969	6,674	996	5,678	-	-	-	74	33	41
Proctología	4,118	670	3,448	4,118	670	3,448	-	-	-	-	-	-
Psicología	17,658	6,405	11,253	3,901	530	3,371	4,510	2,554	1,956	-	-	-
Psiquiatría	3,463	656	2,807	-	-	-	-	-	-	20	5	15
Reumatología	16,442	2,724	13,718	1,375	102	1,273	-	-	-	-	-	-
Traumatología y Ortopedia	17,267	5,180	12,087	-	-	-	-	-	-	9,639	3,145	6,494
Tumores	6,338	218	6,120	6,338	218	6,120	-	-	-	-	-	-
Urología	16,237	2,854	13,383	6,581	358	6,223	-	-	-	24	1	23

Especialidades	HOSPITAL Dr. JUAN JOSÉ ARÉVALO BERMEJO			CONSULTORIO POLICLÍNICA			UNIDAD PERIFÉRICA ZONA 5		
	Total de Consultas	Primeras Consultas	Reconsultas	Total de Consultas	Primeras Consultas	Reconsultas	Total de Consultas	Primeras Consultas	Reconsultas
Total	62,007	15,516	46,491	138,143	38,962	99,181	26,587	7,931	18,656
Cardiología	6,383	969	5,414	28,025	5,652	22,373	3,483	1,514	1,969
Cirugía de Mano	-	-	-	-	-	-	-	-	-
Cirugía General	12,803	3,961	8,842	-	-	-	-	-	-
Cirugía Oral y Maxilofacial	-	-	-	-	-	-	-	-	-
Cirugía Plástica	-	-	-	-	-	-	-	-	-
Columna	-	-	-	-	-	-	-	-	-
Dermatología	8,118	2,460	5,658	16,176	5,111	11,065	3,018	1,546	1,472
Endocrinología	-	-	-	7,054	2,088	4,966	-	-	-
Flebología (venas)	-	-	-	5,022	891	4,131	967	4	963
Gastroenterología	-	-	-	14,368	2,861	11,507	-	-	-
Genética	-	-	-	-	-	-	-	-	-
Geriatría	-	-	-	-	-	-	-	-	-
Ginecología	22,467	4,062	18,405	-	-	-	14,804	3,901	10,903
Hematología	-	-	-	-	-	-	-	-	-
Infectología	-	-	-	-	-	-	-	-	-
Medicina Física	-	-	-	-	-	-	-	-	-
Medicina Interna	3,801	574	3,227	-	-	-	-	-	-
Nefrología	-	-	-	-	-	-	-	-	-
Neonatología	475	270	205	-	-	-	-	-	-
Neumología	-	-	-	2,392	932	1,460	-	-	-
Neurocirugía	-	-	-	-	-	-	-	-	-
Neurología	3,828	618	3,210	6,480	2,924	3,556	-	-	-
Nutriología	-	-	-	2,392	1,327	1,065	-	-	-
Oftalmología	1,651	1,241	410	25,940	9,095	16,845	-	-	-
Oncología	-	-	-	-	-	-	-	-	-
Ortopedia Pediátrica	-	-	-	-	-	-	-	-	-
Otorrinolaringología	845	633	212	1,865	1,827	38	-	-	-
Proctología	-	-	-	-	-	-	-	-	-
Psicología	1,636	728	908	2,220	467	1,753	1,641	434	1,207
Psiquiatría	-	-	-	2,122	313	1,809	-	-	-
Reumatología	-	-	-	12,278	2,084	10,194	2,674	532	2,142
Traumatología y Ortopedia	-	-	-	6,087	1,725	4,362	-	-	-
Tumores	-	-	-	-	-	-	-	-	-
Urología	-	-	-	5,722	1,665	4,057	-	-	-

Continúa cuadro II - 6

Especialidades	UNIDAD PERIFÉRICA ZONA 11			CENTRO DE ATENCIÓN MÉDICA INTEGRAL PARA PENSIONADOS 2/			HOSPITAL ESCUINTLA		
	Total de Consultas	Primeras Consultas	Reconsultas	Total de Consultas	Primeras Consultas	Reconsultas	Total de Consultas	Primeras Consultas	Reconsultas
Total	22,529	7,532	14,997	1,382	353	1,029	28,468	6,132	22,336
Cardiología	3,749	530	3,219	108	4	104	-	-	-
Cirugía de Mano	-	-	-	193	91	102	1,401	184	1,217
Cirugía General	-	-	-	-	-	-	8,120	1,443	6,677
Cirugía Oral y Maxilofacial	-	-	-	-	-	-	880	52	828
Cirugía Plástica	-	-	-	-	-	-	548	18	530
Columna	-	-	-	-	-	-	1,505	737	768
Dermatología	2,383	1,913	470	422	114	308	-	-	-
Endocrinología	-	-	-	-	-	-	-	-	-
Flebología (venas)	3,639	758	2,881	-	-	-	-	-	-
Gastroenterología	-	-	-	-	-	-	-	-	-
Genética	-	-	-	-	-	-	-	-	-
Geriatría	-	-	-	19	1	18	-	-	-
Ginecología	6,371	2,161	4,210	211	29	182	6,079	1,534	4,545
Hematología	-	-	-	-	-	-	-	-	-
Infectología	-	-	-	-	-	-	-	-	-
Medicina Física	-	-	-	133	35	98	1,139	464	675
Medicina Interna	-	-	-	14	2	12	3,295	246	3,049
Nefrología	-	-	-	-	-	-	-	-	-
Neonatología	-	-	-	-	-	-	-	-	-
Neumología	-	-	-	-	-	-	-	-	-
Neurocirugía	-	-	-	-	-	-	621	83	538
Neurología	-	-	-	78	14	64	-	-	-
Nutriología	-	-	-	-	-	-	834	428	406
Oftalmología	-	-	-	-	-	-	-	-	-
Oncología	-	-	-	-	-	-	-	-	-
Ortopedia Pediátrica	-	-	-	-	-	-	-	-	-
Otorrinolaringología	-	-	-	-	-	-	-	-	-
Proctología	-	-	-	-	-	-	-	-	-
Psicología	3,553	1,629	1,924	15	1	14	182	62	120
Psiquiatría	-	-	-	-	-	-	1,321	338	983
Reumatología	-	-	-	115	6	109	-	-	-
Traumatología y Ortopedia	-	-	-	61	53	8	1,480	257	1,223
Tumores	-	-	-	-	-	-	-	-	-
Urología	2,834	541	2,293	13	3	10	1,063	286	777

CUADRO II - 7

CONSULTA EXTERNA DE PENSIONADOS DEL IGSS EN CLÍNICAS DE ESPECIALIDADES
SEGÚN UNIDAD MÉDICA
AÑO 2006

Especialidades	TOTAL GENERAL			HOSPITAL GENERAL DE ENFERMEADES			HOSPITAL GENERAL DE ACCIDENTES			HOSPITAL Dr. JUAN JOSE ARÉVALO BERMEJO		
	Total de Consultas	Primeras Consultas	Reconsultas	Total de Consultas	Primeras Consultas	Reconsultas	Total de Consultas	Primeras Consultas	Reconsultas	Total de Consultas	Primeras Consultas	Reconsultas
Total	79,200	13,699	65,501	12,083	660	11,423	7,464	2,723	4,741	1,894	648	1,246
Cardiología	10,830	483	10,347	292	160	132	-	-	-	272	19	253
Cirugía de Mano	522	113	409	-	-	-	271	60	211	-	-	-
Cirugía General	8,963	2,638	6,325	1,339	86	1,253	16	6	10	814	215	599
Cirugía Oral y Maxilofacial	127	42	85	-	-	-	116	42	74	-	-	-
Cirugía Plástica	220	18	202	165	9	156	38	7	31	-	-	-
Columna	778	189	589	-	-	-	564	178	386	-	-	-
Dermatología	5,024	863	4,161	16	15	1	-	-	-	62	21	41
Endocrinología	949	237	712	141	16	125	-	-	-	-	-	-
Flebología (venas)	139	16	123	-	-	-	-	-	-	-	-	-
Gastroenterología	1,464	227	1,237	129	28	101	-	-	-	-	-	-
Genética	-	-	-	-	-	-	-	-	-	-	-	-
Geriatría	3,760	812	2,948	-	-	-	-	-	-	-	-	-
Ginecología	4,189	261	3,928	-	-	-	-	-	-	184	15	169
Hematología	453	2	451	453	2	451	-	-	-	-	-	-
Infectología	1,494	30	1,464	1,493	30	1,463	1	-	1	-	-	-
Medicina Física	3,855	717	3,138	-	-	-	424	330	94	-	-	-
Medicina Interna	1,978	402	1,576	35	1	34	311	281	30	146	18	128
Nefrología	3,057	94	2,963	2,929	23	2,906	128	71	57	-	-	-
Neonatología	-	-	-	-	-	-	-	-	-	-	-	-
Neumología	620	161	459	469	104	365	-	-	-	-	-	-
Neurocirugía	129	11	118	117	11	106	-	-	-	-	-	-
Neurología	4,113	822	3,291	168	13	155	-	-	-	56	22	34
Nutriología	190	77	113	54	14	40	52	22	30	-	-	-
Oftalmología	4,881	1,880	3,001	-	-	-	3,929	1,436	2,493	344	330	14
Oncología	-	-	-	-	-	-	-	-	-	-	-	-
Otorrinolaringología	608	323	285	289	14	275	2	2	-	11	7	4
Proctología	393	46	347	393	46	347	-	-	-	-	-	-
Psicología	1,364	260	1,104	-	-	-	-	-	-	5	1	4
Psiquiatría	238	41	197	-	-	-	2	-	2	-	-	-
Reumatología	7,167	449	6,718	324	20	304	1	-	1	-	-	-
Traumatología y Ortopedia	4,873	1,429	3,444	-	-	-	1,609	288	1,321	-	-	-
Tumores	1,206	44	1,162	1,206	44	1,162	-	-	-	-	-	-
Urología	5,616	1,012	4,604	2,071	24	2,047	-	-	-	-	-	-

Continúa cuadro II - 7

Especialidades	CONSULTORIO POLICLÍNICA			UNIDAD PERIFÉRICA ZONA 5			CENTRO DE ATENCIÓN MÉDICA INTEGRAL PARA PENSIONADOS			HOSPITAL DE ESCUINTLA		
	Total de Consultas	Primeras Consultas	Reconsultas	Total de Consultas	Primeras Consultas	Reconsultas	Total de Consultas	Primeras Consultas	Reconsultas	Total de Consultas	Primeras Consultas	Reconsultas
Total	6,552	1,294	5,258	167	33	134	47,560	7,723	39,837	3,480	618	2,862
Cardiología	1,071	149	922	52	18	34	9,143	137	9,006	-	-	-
Cirugía de Mano	236	42	194	-	-	-	-	-	-	15	11	4
Cirugía General	-	-	-	-	-	-	5,693	2,154	3,539	1,101	177	924
Cirugía Oral y Maxilofacial	-	-	-	-	-	-	-	-	-	11	-	11
Cirugía Plástica	-	-	-	-	-	-	-	-	-	17	2	15
Columna	-	-	-	-	-	-	-	-	-	214	11	203
Dermatología	-	-	-	8	6	2	4,938	821	4,117	-	-	-
Endocrinología	808	221	587	-	-	-	-	-	-	-	-	-
Flebología (venas)	139	16	123	-	-	-	-	-	-	-	-	-
Gastroenterología	1,335	199	1,136	-	-	-	-	-	-	-	-	-
Genética	-	-	-	-	-	-	-	-	-	-	-	-
Geriatría	-	-	-	-	-	-	3,760	812	2,948	-	-	-
Ginecología	-	-	-	4	-	4	3,275	70	3,205	726	176	550
Hematología	-	-	-	-	-	-	-	-	-	-	-	-
Infectología	-	-	-	-	-	-	-	-	-	-	-	-
Medicina Física	-	-	-	-	-	-	3,384	364	3,020	47	23	24
Medicina Interna	-	-	-	-	-	-	806	19	787	680	83	597
Nefrología	-	-	-	-	-	-	-	-	-	-	-	-
Neonatología	-	-	-	-	-	-	-	-	-	-	-	-
Neumología	151	57	94	-	-	-	-	-	-	-	-	-
Neurocirugía	-	-	-	-	-	-	-	-	-	12	-	12
Neurología	297	42	255	-	-	-	3,592	745	2,847	-	-	-
Nutriología	49	23	26	-	-	-	-	-	-	35	18	17
Oftalmología	608	114	494	-	-	-	-	-	-	-	-	-
Oncología	-	-	-	-	-	-	-	-	-	-	-	-
Otorrinolaringología	306	300	6	-	-	-	-	-	-	-	-	-
Proctología	-	-	-	-	-	-	-	-	-	-	-	-
Psicología	48	5	43	15	2	13	1,288	249	1,039	8	3	5
Psiquiatría	99	6	93	-	-	-	-	-	-	137	35	102
Reumatología	751	64	687	88	7	81	6,003	358	5,645	-	-	-
Traumatología y Ortopedia	110	21	89	-	-	-	3,117	1,117	2,000	37	3	34
Tumores	-	-	-	-	-	-	-	-	-	-	-	-
Urología	544	35	509	-	-	-	2,561	877	1,684	440	76	364

CUADRO II - 8

CONSULTA EXTERNA DE PENSIONADOS DEL ESTADO EN CLÍNICAS DE ESPECIALIDADES
SEGÚN UNIDAD MÉDICA
AÑO 2006

Especialidades	TOTAL GENERAL			HOSPITAL GENERAL DE ENFERMEDEDES			HOSPITAL GENERAL DE ACCIDENTES			HOSPITAL Dr. JUAN JOSE AREVALO BERMEJO		
	Total de Consultas	Primeras Consultas	Reconsultas	Total de Consultas	Primeras Consultas	Reconsultas	Total de Consultas	Primeras Consultas	Reconsultas	Total de Consultas	Primeras Consultas	Reconsultas
Total	73,795	12,689	61,106	10,523	748	9,775	7,053	2,763	4,290	1,098	561	537
Cardiología	11,149	347	10,802	321	201	120	11	2	9	60	3	57
Cirugía de Mano	492	109	383	-	-	-	473	108	365	-	-	-
Cirugía General	7,320	2,242	5,078	1,435	96	1,339	-	-	-	505	184	321
Cirugía Oral y Maxilofacial	137	37	100	-	-	-	134	35	99	-	-	-
Cirugía Plástica	165	25	140	135	13	122	27	12	15	-	-	-
Columna	693	241	452	-	-	-	497	221	276	-	-	-
Dermatología	5,818	914	4,904	4	4	-	-	-	-	8	1	7
Endocrinología	1,305	333	972	146	31	115	-	-	-	-	-	-
Flebología (venas)	25	3	22	-	-	-	-	-	-	-	-	-
Gastroenterología	2,150	355	1,795	202	33	169	-	-	-	-	-	-
Genética	-	-	-	-	-	-	-	-	-	-	-	-
Geriatría	1,892	377	1,515	-	-	-	-	-	-	-	-	-
Ginecología	4,732	65	4,667	-	-	-	-	-	-	50	7	43
Hematología	581	5	576	581	5	576	-	-	-	-	-	-
Infectología	652	21	631	652	21	631	-	-	-	-	-	-
Medicina Física	4,479	824	3,655	-	-	-	511	407	104	-	-	-
Medicina Interna	1,283	257	1,026	42	2	40	238	221	17	88	10	78
Nefrología	1,882	6	1,876	1,882	6	1,876	-	-	-	-	-	-
Neonatología	-	-	-	-	-	-	-	-	-	-	-	-
Neumología	571	150	421	489	111	378	-	-	-	-	-	-
Neurocirugía	442	174	268	162	21	141	223	146	77	-	-	-
Neurología	3,691	791	2,900	155	11	144	-	-	-	7	1	6
Nutriología	138	58	80	53	17	36	47	16	31	-	-	-
Oftalmología	3,787	1,655	2,132	-	-	-	3,276	1,282	1,994	378	353	25
Oncología	1,781	678	1,103	-	-	-	-	-	-	-	-	-
Otorrinolaringología	366	21	345	363	18	345	1	1	-	2	2	-
Proctología	554	68	486	552	67	485	2	1	1	-	-	-
Psicología	19	3	16	-	-	-	1	1	-	-	-	-
Psiquiatría	77	11	66	-	-	-	-	-	-	-	-	-
Reumatología	6,400	472	5,928	236	18	218	-	-	-	-	-	-
Traumatología y Ortopedia	4,826	1,388	3,438	-	-	-	1,612	310	1,302	-	-	-
Tumores	1,459	47	1,412	1,459	47	1,412	-	-	-	-	-	-
Urología	4,929	1,012	3,917	1,654	26	1,628	-	-	-	-	-	-

Continúa cuadro II - 8

Especialidades	CONSULTORIO POLICLÍNICA			CENTRO DE ATENCIÓN MÉDICA INTEGRAL PARA PENSIONADOS			HOSPITAL DE ESCUINTLA		
	Total de Consultas	Primeras Consultas	Reconsultas	Total de Consultas	Primeras Consultas	Reconsultas	Total de Consultas	Primeras Consultas	Reconsultas
Total	4,912	1,208	3,704	48,721	7,237	41,484	1,488	172	1,316
Cardiología	199	36	163	10,558	105	10,453	-	-	-
Cirugía de Mano	-	-	-	-	-	-	19	1	18
Cirugía General	-	-	-	5,079	1,914	3,165	301	48	253
Cirugía Oral y Maxilofacial	-	-	-	-	-	-	3	2	1
Cirugía Plástica	-	-	-	-	-	-	3	-	3
Columna	-	-	-	-	-	-	196	20	176
Dermatología	49	11	38	5,757	898	4,859	-	-	-
Endocrinología	1,159	302	857	-	-	-	-	-	-
Flebología (venas)	25	3	22	-	-	-	-	-	-
Gastroenterología	1,948	322	1,626	-	-	-	-	-	-
Genética	-	-	-	-	-	-	-	-	-
Geriatría	-	-	-	1,892	377	1,515	-	-	-
Ginecología	-	-	-	4,489	53	4,436	193	5	188
Hematología	-	-	-	-	-	-	-	-	-
Infectología	-	-	-	-	-	-	-	-	-
Medicina Física	-	-	-	3,894	380	3,514	74	37	37
Medicina Interna	-	-	-	639	10	629	276	14	262
Nefrología	-	-	-	-	-	-	-	-	-
Neonatología	-	-	-	-	-	-	-	-	-
Neumología	82	39	43	-	-	-	-	-	-
Neurocirugía	-	-	-	-	-	-	57	7	50
Neurología	149	7	142	3,380	772	2,608	-	-	-
Nutriología	33	21	12	-	-	-	5	4	1
Oftalmología	133	20	113	-	-	-	-	-	-
Oncología	413	406	7	1,368	272	1,096	-	-	-
Otorrinolaringología	-	-	-	-	-	-	-	-	-
Proctología	-	-	-	-	-	-	-	-	-
Psicología	12	1	11	-	-	-	6	1	5
Psiquiatría	24	1	23	-	-	-	53	10	43
Reumatología	399	19	380	5,765	435	5,330	-	-	-
Traumatología y Ortopedia	7	3	4	3,003	1,066	1,937	204	9	195
Tumores	-	-	-	-	-	-	-	-	-
Urología	280	17	263	2,897	955	1,942	98	14	84

CUADRO II - 9

CONSULTAS ODONTOLÓGICAS POR UNIDAD MÉDICA, SEGÚN TIPO DE CONSULTA Y CALIDAD DE PACIENTE
AÑO 2006

Unidad Médica	Total	TIPO DE CONSULTA		Total	CALIDAD DE PACIENTE	
		Primera Consulta	Reconsulta		Afiliados ^{1/}	Pensionados
Total	293,127	63,114	230,013	293,127	270,747	22,380
GUATEMALA	183,930	36,034	147,896	183,930	171,864	12,066
Hospital General de Enfermedades	10,756	1,228	9,528	10,756	10,756	-
Hospital de Gineco Obstetricia	5,842	2,353	3,489	5,842	5,842	-
Hospital General de Accidentes	2,393	570	1,823	2,393	2,393	-
Hospital Dr. Juan José Arévalo Bermejo	35,499	5,629	29,870	35,499	35,489	10
Policlínica	32,946	5,123	27,823	32,946	32,946	-
Periférica Zona 5	19,437	3,070	16,367	19,437	19,370	67
Periférica Zona 11	31,466	7,479	23,987	31,466	31,466	-
Centro de Atención Médica Integral para Pensionados	10,987	2,147	8,840	10,987	193	10,794
Clinica de Personal	4,172	333	3,839	4,172	3,592	580
Consultorio de San José Pinula	4,738	960	3,778	4,738	4,703	35
Consultorio de Palencia	3,006	597	2,409	3,006	2,965	41
Consultorio de Villa Nueva	9,017	1,784	7,233	9,017	8,863	154
Consultorio de Villa Canales	5,412	1,717	3,695	5,412	5,401	11
Unidad Asistencial de Amatitlán	8,259	3,044	5,215	8,259	7,885	374
SACATEPÉQUEZ	5,924	1,642	4,282	5,924	5,597	327
Consultorio de Antigua Guatemala	5,924	1,642	4,282	5,924	5,597	327
CHIMALTENANGO	7,110	1,904	5,206	7,110	6,433	677
Unidad Integral de Chimaltenango	7,110	1,904	5,206	7,110	6,433	677
ESCUINTLA	22,942	5,878	17,064	22,942	21,477	1,465
Hospital de Escuintla	10,247	3,607	6,640	10,247	9,559	688
Hospital de Santa Lucía Cotzumalguapa	8,779	1,368	7,411	8,779	8,227	552
Consultorio de La Gomera	3,916	903	3,013	3,916	3,691	225
SOLOLÁ	4,068	589	3,479	4,068	3,485	583
Consultorio de Sololá	4,068	589	3,479	4,068	3,485	583
QUETZALTENANGO	6,342	1,654	4,688	6,342	5,419	923
Hospital de Quetzaltenango	721	122	599	721	711	10
Hospital de Coatepeque	385	59	326	385	360	25
Unidad Integral de Quetzaltenango	4,661	1,287	3,374	4,661	3,828	833
Unidad Integral de Colomba	124	40	84	124	116	8
Unidad Integral de Coatepeque	451	146	305	451	404	47

Continúa cuadro II - 9

Unidad Médica	Total	TIPO DE CONSULTA		Total	CALIDAD DE PACIENTE	
		Primera Consulta	Reconsulta		Afiliados ^{1/}	Pensionados
SUCHITEPÉQUEZ	27,790	8,257	19,533	27,790	25,019	2,771
Hospital de Mazatenango	21,371	6,925	14,446	21,371	19,047	2,324
Hospital de Chicacao	3,022	911	2,111	3,022	2,894	128
Hospital de Patulul	3,397	421	2,976	3,397	3,078	319
RETALHULEU	6,265	1,426	4,839	6,265	5,898	367
Hospital de Retalhuleu	6,265	1,426	4,839	6,265	5,898	367
QUICHÉ	2,159	210	1,949	2,159	1,976	183
Consultorio de Santa Cruz del Quiché	2,159	210	1,949	2,159	1,976	183
BAJA VERAPAZ	5,506	396	5,110	5,506	4,662	844
Consultorio de Salamá	5,506	396	5,110	5,506	4,662	844
ALTA VERAPAZ	5,227	1,515	3,712	5,227	4,939	288
Unidad Integral de Cobán	3,500	1,162	2,338	3,500	3,334	166
Unidad Integral de San Cristóbal Verapaz	694	142	552	694	668	26
Unidad Integral de Carchá	980	202	778	980	884	96
Unidad Integral de Santa Catarina La Tinta	53	9	44	53	53	-
IZABAL	492	209	283	492	445	47
Unidad Integral de Puerto Barrios	492	209	283	492	445	47
ZACAPA	4,854	1,046	3,808	4,854	4,136	718
Consultorio de Zacapa	4,854	1,046	3,808	4,854	4,136	718
CHIQUIMULA	3,440	750	2,690	3,440	2,889	551
Consultorio de Chiquimula	3,440	750	2,690	3,440	2,889	551
JALAPA	3,620	389	3,231	3,620	3,146	474
Consultorio de Jalapa	3,620	389	3,231	3,620	3,146	474
JUTIAPA	3,458	1,215	2,243	3,458	3,362	96
Unidad Integral de Jutiapa	3,191	991	2,200	3,191	3,108	83
Unidad Integral de Asunción Mita	267	224	43	267	254	13

^{1/} Incluye beneficiarios esposas e hijos

CUADRO II - 10

INGRESOS Y DÍAS PACIENTE POR UNIDAD MEDICA Y CALIDAD DE PACIENTE
AÑO 2006

Unidad Médica	TOTAL		AFILIADOS ^{1/}		NIÑOS		PENSIONADOS IGSS		PENSIONADOS ESTADO	
	Ingresos	Días Paciente	Ingresos	Días Paciente	Ingresos	Días Paciente	Ingresos	Días Paciente	Ingresos	Días Paciente
Total	58,871	327,775	29,449	150,957	19,579	109,829	6,054	42,218	3,789	24,771
GUATEMALA	32,386	225,767	16,091	102,962	10,763	78,617	3,052	24,809	2,480	19,379
Hospital General de Enfermedades	21,071	146,719	9,989	69,757	7,578	52,553	1,949	13,592	1,555	10,817
Hospital de Gineco Obstetricia ^{2/}	1,709	11,935	694	2,445	988 a)	9,364	14	66	13	60
Hospital General de Accidentes ^{3/}	2,129	17,817	1,269	10,187	271	1,151	331	4,059	258	2,420
Hospital Dr. Juan José Arévalo Bermejo	6,972	47,181	3,765	19,024	1,926 b)	15,549	692	6,780	589	5,828
Centro de Atención Integral de Salud Mental	505	2,115	374	1,549	-	-	66	312	65	254
SACATEPÉQUEZ	13	24	7	13	3	5	2	5	1	1
Consultorio de Antigua Guatemala	13	24	7	13	3	5	2	5	1	1
CHIMALTENANGO	1,850	4,091	948	1,965	749	1,777	89	211	64	138
Unidad Integral de Chimaltenango	1,850	4,091	948	1,965	749	1,777	89	211	64	138
ESCUINTLA	7,309	34,631	3,973	18,352	2,329	8,642	902	6,920	105	717
Hospital de Escuintla	4,449	24,208	2,462	12,626	1,327 c)	5,723	589	5,316	71	543
Hospital de Santa Lucía Cotzumalguapa	701	3,449	332	1,949	252	711	98	667	19	122
Hospital de Tiquisate	1,644	4,922	918	2,658	527	1,444	184	768	15	52
Consultorio de La Gomera	515	2,052	261	1,119	223	764	31	169	-	-
SOLOLÁ	465	1,560	259	802	125	407	29	138	52	213
Consultorio de Sololá	432	1,522	235	775	121	401	26	135	50	211
Consultorio de San Lucas Tolimán	33	38	24	27	4	6	3	3	2	2
TOTONICAPÁN	96	267	46	113	28	81	4	12	18	61
Consultorio de Totonicapán	96	267	46	113	28	81	4	12	18	61
QUETZALTENANGO	1,189	3,575	790	2,316	187	503	101	343	111	413
Hospital de Quetzaltenango	12	55	9	41	-	-	1	2	2	12
Unidad Integral de Quetzaltenango	791	2,517	540	1,662	73	192	81	297	97	366
Unidad Integral de Colomba	14	35	8	23	6	12	-	-	-	-
Unidad Integral de Coatepeque	372	968	233	590	108	299	19	44	12	35

Unidad Médica	TOTAL		AFILIADOS ^{1/}		NIÑOS		PENSIONADOS IGSS		PENSIONADOS ESTADO	
	Ingresos	Días Paciente	Ingresos	Días Paciente	Ingresos	Días Paciente	Ingresos	Días Paciente	Ingresos	Días Paciente
SUCHITEPÉQUEZ	5,349	23,177	1,800	7,227	2,889	12,113	572	3,250	88	587
Hospital de Mazatenango	4,366	20,108	1,379	5,962	2,552 d)	11,200	351	2,374	84	572
Hospital de Chicacao	49	159	28	103	1	4	20	52	-	-
Hospital de Patulul	934	2,910	393	1,162	336	909	201	824	4	15
RETALHULEU	1,426	5,936	836	3,123	294	1,253	235	1,240	61	320
Hospital de Retalhuleu	1,426	5,936	836	3,123	294	1,253	235	1,240	61	320
SAN MARCOS	1,020	2,393	484	1,074	384	942	100	267	52	110
Unidad Integral de San Marcos	255	612	102	201	113	324	10	20	30	67
Unidad Integral de El Tumbador	90	211	57	121	12	28	21	62	-	-
Unidad Integral de Malacatán	330	751	154	383	114	209	52	139	10	20
Unidad Integral de Tejutla	13	36	8	21	5	15	-	-	-	-
Unidad Integral de San Rafael Pie de la Cuesta	28	77	11	28	14	41	2	5	1	3
Unidad Integral de La Reforma	10	13	8	9	2	4	-	-	-	-
Unidad Integral de El Quetzal	4	8	3	6	1	2	-	-	-	-
Unidad Integral de San Pedro Sacatepéquez	219	503	98	205	103	261	7	17	11	20
Unidad Integral de Nuevo Progreso	2	6	2	6	-	-	-	-	-	-
Unidad Integral de Tecún Umán	41	104	29	71	4	9	8	24	-	-
Unidad Integral de Ixchiguan	28	72	12	23	16	49	-	-	-	-
HUEHUETENANGO	845	2,157	432	1,064	243	648	68	183	102	262
Unidad Integral de Huehuetenango	777	1,978	382	934	233	619	62	171	100	254
Unidad Integral de Barillas	11	20	9	14	1	2	-	-	1	4
Unidad integral de San Antonio Huista	4	12	2	4	2	8	-	-	-	-
Unidad integral de La Democracia	19	49	12	30	3	8	3	7	1	4
Unidad integral de San Ildefonso Ixtahuacan	25	77	20	66	2	6	3	5	-	-
Unidad integral de San Pedro Necta	9	21	7	16	2	5	-	-	-	-
QUICHÉ	212	859	161	585	9	14	14	98	28	162
Consultorio de Santa Cruz del Quiché	212	859	161	585	9	14	14	98	28	162
BAJA VERAPAZ	385	1,351	175	570	114	344	41	189	55	248
Consultorio de Salamá	385	1,351	175	570	114	344	41	189	55	248

Continúa cuadro II - 10

Unidad Médica	TOTAL		AFILIADOS ^{1/}		NINOS		PENSIONADOS IGSS		PENSIONADOS ESTADO	
	Ingresos	Días Paciente	Ingresos	Días Paciente	Ingresos	Días Paciente	Ingresos	Días Paciente	Ingresos	Días Paciente
ALTA VERAPAZ	1,381	3,215	901	1,938	302	828	83	214	95	235
Unidad Integral de Cobán	1,112	2,576	727	1,539	242	676	62	159	81	202
Unidad Integral de San Cristóbal Verapaz	137	336	88	211	33	86	13	33	3	6
Unidad Integral de San Pedro Carchá	95	209	63	131	18	43	4	10	10	25
Unidad Integral de Cahabón	13	27	9	19	3	6	-	-	1	2
Unidad Integral de Fray Bartolome de las Casas	4	10	3	7	-	-	1	3	-	-
Unidad Integral de Santa Catalina la Tinta	20	57	11	31	6	17	3	9	-	-
IZABAL	2,242	10,098	1,203	4,960	518	1,767	392	2,699	129	672
Hospital de Puerto Barrios	1,382	7,369	959	4,278	88	291	258	2,291	77	509
Unidad Integral de Puerto Barrios	860	2,729	244	682	430	1,476	134	408	52	163
ZACAPA	1,031	3,358	511	1,422	295	899	143	679	82	358
Consultorio de Zacapa	1,031	3,358	511	1,422	295	899	143	679	82	358
CHIQUIMULA	757	2,702	353	1,154	199	666	107	499	98	383
Consultorio de Chiquimula	757	2,702	353	1,154	199	666	107	499	98	383
JALAPA	687	2,090	356	1,025	101	217	111	438	119	410
Consultorio de Jalapa	687	2,090	356	1,025	101	217	111	438	119	410
JUTIAPA	228	524	123	292	47	106	9	24	49	102
Unidad Integral de Jutiapa	92	180	57	109	18	32	3	9	14	30
Unidad Integral de Asunción Mita	136	344	66	183	29	74	6	15	35	72

- 1/ Incluye beneficiarias esposas
2/ Refiérese a casos de ginecología y neonatos
3/ Refiérese a casos de enfermedad ortopédica
a) Se refiere a casos de neonatos
b) Incluye 519 neonatos con 4,257 días paciente
c) Incluye 372 neonatos con 2,245 días paciente
d) Incluye 678 neonatos con 3,925 días paciente

Nota: Las Unidades Integrales incluyen casos de servicios institucionales y contratados

CUADRO II - 11

EGRESOS Y DÍAS ESTANCIA DE AFILIADOS Y NIÑOS POR UNIDAD MÉDICA
AÑO 2006

Unidad Médica	TOTAL			AFILIADOS ^{1/}			NIÑOS		
	Egresos	Días Estancia	Estancia Media	Egresos	Días Estancia	Estancia Media	Egresos	Días Estancia	Estancia Media
Total	49,026	263,729	5.4	29,239	149,791	5.1	19,787	113,938	5.8
GUATEMALA	26,932	184,746	6.9	15,951	101,695	6.4	10,981	83,051	7.6
Hospital General de Enfermedades	17,341	119,825	6.9	9,745	67,429	6.9	7,596	52,396	6.9
Hospital de Gineco Obstetricia ^{2/}	1,906	16,268	8.5	723	2,548	3.5	1,183 a)	13,720	11.6
Hospital General de Accidentes ^{3/}	1,522	11,724	7.7	1,254	10,606	8.5	268	1,118	4.2
Hospital Dr. Juan José Arévalo Bermejo	5,788	35,291	6.1	3,854	19,474	5.1	1,934 b)	15,817	8.2
Centro de Atención Integral de Salud Mental	375	1,638	4.4	375	1,638	4.4	-	-	-
SACATEPÉQUEZ	11	18	1.6	8	13	1.6	3	5	1.7
Consultorio de Antigua Guatemala	11	18	1.6	8	13	1.6	3	5	1.7
CHIMALTENANGO	1,665	3,694	2.2	929	1,947	2.1	736	1,747	2.4
Unidad Integral de Chimaltenango	1,665	3,694	2.2	929	1,947	2.1	736	1,747	2.4
ESCUINTLA	6,290	26,448	4.2	3,948	18,257	4.6	2,342	8,191	3.5
Hospital de Escuintla	3,780	17,819	4.7	2,432	12,522	5.1	1,348 c)	5,297	3.9
Hospital de Santa Lucía Cotzumalguapa	585	2,662	4.6	335	1,956	5.8	250	706	2.8
Hospital de Tiquisate	1,445	4,102	2.8	918	2,658	2.9	527	1,444	2.7
Consultorio de La Gomera	480	1,865	3.9	263	1,121	4.3	217	744	3.4
SOLOLÁ	387	1,202	3.1	261	801	3.1	126	401	3.2
Consultorio de Sololá	358	1,167	3.3	237	772	3.3	121	395	3.3
Consultorio de San Lucas Tolimán	29	35	1.2	24	29	1.2	5	6	1.2
TOTONICAPÁN	74	190	2.6	46	113	2.5	28	77	2.8
Consultorio de Totonicapán	74	190	2.6	46	113	2.5	28	77	2.8
QUETZALTENANGO	996	3,033	3.0	802	2,511	3.1	194	522	2.7
Hospital de Quetzaltenango	9	41	4.6	9	41	4.6	-	-	-
Unidad Integral de Quetzaltenango	627	2,048	3.3	549	1,848	3.4	78	200	2.6
Unidad Integral de Colomba	14	35	2.5	8	23	2.9	6	12	2.0
Unidad Integral de Coatepeque	346	909	2.6	236	599	2.5	110	310	2.8

Unidad Médica	TOTAL			AFILIADOS 1/			NINOS		
	Egresos	Días Estancia	Estancia Media	Egresos	Días Estancia	Estancia Media	Egresos	Días Estancia	Estancia Media
SUCHITEPÉQUEZ	4,659	19,251	4.1	1,799	7,233	4.0	2,860	12,018	4.2
Hospital de Mazatenango	3,894	17,064	4.4	1,376	5,942	4.3	2,518 d)	11,122	4.4
Hospital de Chicacao	29	107	3.7	28	103	3.7	1	4	4.0
Hospital de Patulul	736	2,080	2.8	395	1,188	3.0	341	892	2.6
RETALHULEU	1,142	4,525	4.0	838	3,215	3.8	304	1,310	4.3
Hospital de Retalhuleu	1,142	4,525	4.0	838	3,215	3.8	304	1,310	4.3
SAN MARCOS	868	2,016	2.3	484	1,074	2.2	384	942	2.5
Unidad Integral de San Marcos	215	525	2.4	102	201	2.0	113	324	2.9
Unidad Integral de El Tumbador	69	149	2.2	57	121	2.1	12	28	2.3
Unidad Integral de Malacatán	268	592	2.2	154	383	2.5	114	209	1.8
Unidad Integral de Tejutla	13	36	2.8	8	21	2.6	5	15	3.0
Unidad Integral de San Rafael Pie de la Cuesta	25	69	2.8	11	28	2.5	14	41	2.9
Unidad Integral de La Reforma	10	13	1.3	8	9	1.1	2	4	2.0
Unidad Integral de El Quetzal	4	8	2.0	3	6	2.0	1	2	2.0
Unidad Integral de San Pedro Sacatepéquez	201	466	2.3	98	205	2.1	103	261	2.5
Unidad Integral de Nuevo Progreso	2	6	3.0	2	6	3.0	-	-	-
Unidad Integral de Tecún Umán	33	80	2.4	29	71	2.4	4	9	2.3
Unidad Integral de Ixchiguan	28	72	2.6	12	23	1.9	16	49	3.1
HUEHUETENANGO	675	1,708	2.5	432	1,059	2.5	243	649	2.7
Unidad Integral de Huehuetenango	615	1,553	2.5	382	934	2.4	233	619	2.7
Unidad Integral de Barillas	10	16	1.6	9	13	1.4	1	3	3.0
Unidad integral de San Antonio Huista	4	12	3.0	2	4	2.0	2	8	4.0
Unidad integral de La Democracia	15	38	2.5	12	30	2.5	3	8	2.7
Unidad integral de San Ildefonso Ixtahuacan	22	68	3.1	20	62	3.1	2	6	3.0
Unidad integral de San Pedro Necta	9	21	2.3	7	16	2.3	2	5	2.5
QUICHÉ	164	599	3.7	155	585	3.8	9	14	1.6
Consultorio de Santa Cruz del Quiché	164	599	3.7	155	585	3.8	9	14	1.6
BAJA VERAPAZ	289	914	3.2	175	570	3.3	114	344	3.0
Consultorio de Salamá	289	914	3.2	175	570	3.3	114	344	3.0

Continúa cuadro II - 11

Unidad Médica	TOTAL			AFILIADOS ^{1/}			NINOS		
	Egresos	Días Estancia	Estancia Media	Egresos	Días Estancia	Estancia Media	Egresos	Días Estancia	Estancia Media
ALTA VERAPAZ	1,202	2,767	2.3	900	1,939	2.2	302	828	2.7
Unidad Integral de Cobán	969	2,215	2.3	727	1,539	2.1	242	676	2.8
Unidad Integral de San Cristóbal Verapaz	121	297	2.5	88	211	2.4	33	86	2.6
Unidad Integral de San Pedro Carchá	81	174	2.1	63	131	2.1	18	43	2.4
Unidad Integral de Cahabón	11	26	2.4	8	20	2.5	3	6	2.0
Unidad Integral de Fray Bartolome de las Casas	3	7	2.3	3	7	2.3	-	-	-
Unidad Integral de Santa Catalina la Tinta	17	48	2.8	11	31	2.8	6	17	2.8
IZABAL	1,703	6,844	4.0	1,186	4,963	4.2	517	1,881	3.6
Hospital de Puerto Barrios	1,028	4,541	4.4	943	4,253	4.5	85	288	3.4
Unidad Integral de Puerto Barrios	675	2,303	3.4	243	710	2.9	432	1,593	3.7
ZACAPA	794	2,271	2.9	504	1,352	2.7	290	919	3.2
Consultorio de Zacapa	794	2,271	2.9	504	1,352	2.7	290	919	3.2
CHIQUIMULA	560	1,873	3.3	354	1,158	3.3	206	715	3.5
Consultorio de Chiquimula	560	1,873	3.3	354	1,158	3.3	206	715	3.5
JALAPA	444	1,232	2.8	343	1,014	3.0	101	218	2.2
Consultorio de Jalapa	444	1,232	2.8	343	1,014	3.0	101	218	2.2
JUTIAPA	171	398	2.3	124	292	2.4	47	106	2.3
Unidad Integral de Jutiapa	75	141	1.9	57	109	1.9	18	32	1.8
Unidad Integral de Asunción Mita	96	257	2.7	67	183	2.7	29	74	2.6

- 1/ Incluye beneficiarias esposas
2/ Refiérese a casos de ginecología y neonatos
3/ Refiérese a casos de enfermedad ortopédica
a) Se refiere a casos de neonatos
b) Incluye 515 neonatos con 4,572 días paciente
c) Incluye 378 neonatos con 2,268 días paciente
d) Incluye 677 neonatos con 3,863 días paciente

Nota: Las Unidades Integrales incluyen casos de servicios institucionales y contratados

CUADRO II - 12

EGRESOS Y DÍAS ESTANCIA DE PENSIONADOS IGSS Y ESTADO POR UNIDAD MÉDICA
AÑO 2006

Unidad Médica	TOTAL			PENSIONADOS IGSS			PENSIONADOS ESTADO		
	Egresos	Días Estancia	Estancia Media	Egresos	Días Estancia	Estancia Media	Egresos	Días Estancia	Estancia Media
Total	10,067	68,268	6.8	6,212	43,089	6.9	3,855	25,179	6.5
GUATEMALA	5,764	45,349	7.9	3,204	25,742	8.0	2,560	19,607	7.7
Hospital General de Enfermedades	3,657	25,150	6.9	2,038	13,989	6.9	1,619	11,161	6.9
Hospital de Gineco Obstetricia 1/	32	163	5.1	17	99	5.8	15	64	4.3
Hospital General de Accidentes 2/	579	6,359	11.0	322	3,987	12.4	257	2,372	9.2
Hospital Dr. Juan José Arévalo Bermejo	1,364	13,057	9.6	761	7,333	9.6	603	5,724	9.5
Centro de Atención Integral de Salud Mental	132	620	4.7	66	334	5.1	66	286	4.3
SACATEPÉQUEZ	3	6	2.0	2	5	2.5	1	1	1.0
Consultorio de Antigua Guatemala	3	6	2.0	2	5	2.5	1	1	1.0
CHIMALTENANGO	160	351	2.2	95	212	2.2	65	139	2.1
Unidad Integral de Chimaltenango	160	351	2.2	95	212	2.2	65	139	2.1
ESCUINTLA	988	7,513	7.6	889	6,722	7.6	99	791	8.0
Hospital de Escuintla	642	5,740	8.9	578	5,132	8.9	64	608	9.5
Hospital de Santa Lucía Cotzumalguapa	116	784	6.8	96	653	6.8	20	131	6.6
Hospital de Tiquisate	199	820	4.1	184	768	4.2	15	52	3.5
Consultorio de La Gomera	31	169	5.5	31	169	5.5	-	-	-
SOLOLÁ	83	348	4.2	31	142	4.6	52	206	4.0
Consultorio de Sololá	78	344	4.4	28	139	5.0	50	205	4.1
Consultorio de San Lucas Tolimán	5	4	0.8	3	3	1.0	2	1	0.5
TOTONICAPÁN	22	73	3.3	4	12	3.0	18	61	3.4
Consultorio de Totonicapán	22	73	3.3	4	12	3.0	18	61	3.4
QUETZALTENANGO	208	770	3.7	100	339	3.4	108	431	4.0
Hospital de Quetzaltenango	3	14	4.7	1	2	2.0	2	12	6.0
Unidad Integral de Quetzaltenango	173	673	3.9	80	293	3.7	93	380	4.1
Unidad Integral de Coatepeque	32	83	2.6	19	44	2.3	13	39	3.0

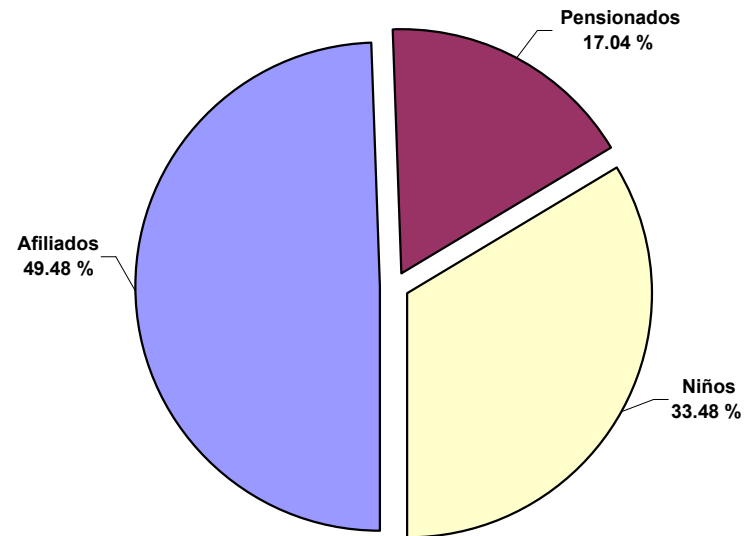
Unidad Médica	TOTAL			PENSIONADOS IGSS			PENSIONADOS ESTADO		
	Egresos	Días Estancia	Estancia Media	Egresos	Días Estancia	Estancia Media	Egresos	Días Estancia	Estancia Media
SUCHITEPÉQUEZ	661	3,895	5.9	572	3,303	5.8	89	592	6.7
Hospital de Mazatenango	432	2,972	6.9	346	2,390	6.9	86	582	6.8
Hospital de Chicacao	19	50	2.6	19	50	2.6	-	-	-
Hospital de Patulul	210	873	4.2	207	863	4.2	3	10	3.3
RETALHULEU	295	1,626	5.5	236	1,254	5.3	59	372	6.3
Hospital de Retalhuleu	295	1,626	5.5	236	1,254	5.3	59	372	6.3
SAN MARCOS	152	377	2.5	100	267	2.7	52	110	2.1
Unidad Integral de San Marcos	40	87	2.2	10	20	2.0	30	67	2.2
Unidad Integral de El Tumbador	21	62	3.0	21	62	3.0	-	-	-
Unidad Integral de Malacatán	62	159	2.6	52	139	2.7	10	20	2.0
Unidad Integral de San Rafael Pie de la Cuesta	3	8	2.7	2	5	2.5	1	3	3.0
Unidad Integral de San Pedro Sacatepéquez	18	37	2.1	7	17	2.4	11	20	1.8
Unidad Integral de Tecún Umán	8	24	3.0	8	24	3.0	-	-	-
HUEHUETENANGO	170	446	2.6	68	183	2.7	102	263	2.6
Unidad Integral de Huehuetenango	162	425	2.6	62	171	2.8	100	254	2.5
Unidad Integral de Barillas	1	5	5.0	-	-	-	1	5	5.0
Unidad integral de La Democracia	4	11	2.8	3	7	2.3	1	4	4.0
Unidad integral de San Ildefonso Ixtahuacan	3	5	1.7	3	5	1.7	-	-	-
QUICHÉ	41	255	6.2	16	98	6.1	25	157	6.3
Consultorio de Santa Cruz del Quiché	41	255	6.2	16	98	6.1	25	157	6.3
BAJA VERAPAZ	98	443	4.5	41	188	4.6	57	255	4.5
Consultorio de Salamá	98	443	4.5	41	188	4.6	57	255	4.5

Continúa cuadro II - 12

Unidad Médica	TOTAL			PENSIONADOS IGSS			PENSIONADOS ESTADO		
	Egresos	Días Estancia	Estancia Media	Egresos	Días Estancia	Estancia Media	Egresos	Días Estancia	Estancia Media
ALTA VERAPAZ	178	449	2.5	83	214	2.6	95	235	2.5
Unidad Integral de Cobán	143	361	2.5	62	159	2.6	81	202	2.5
Unidad Integral de San Cristóbal Verapaz	16	39	2.4	13	33	2.5	3	6	2.0
Unidad Integral de San Pedro Carchá	14	35	2.5	4	10	2.5	10	25	2.5
Unidad Integral de Cahabon	1	2	2.0	-	-	-	1	2	2.0
Unidad Integral de Fray Bartolomé de las Casas	1	3	3.0	1	3	3.0	-	-	-
Unidad Integral de Santa Catalina la Tinta	3	9	3.0	3	9	3.0	-	-	-
IZABAL	535	3,443	6.4	404	2,751	6.8	131	692	5.3
Hospital de Puerto Barrios	348	2,850	8.2	269	2,324	8.6	79	526	6.7
Unidad Integral de Puerto Barrios	187	593	3.2	135	427	3.2	52	166	3.2
ZACAPA	229	1,065	4.7	148	688	4.6	81	377	4.7
Consultorio de Zacapa	229	1,065	4.7	148	688	4.6	81	377	4.7
CHIQUMULA	204	890	4.4	106	512	4.8	98	378	3.9
Consultorio de Chiquimula	204	890	4.4	106	512	4.8	98	378	3.9
JALAPA	218	841	3.9	104	433	4.2	114	408	3.6
Consultorio de Jalapa	218	841	3.9	104	433	4.2	114	408	3.6
JUTIAPA	58	128	2.2	9	24	2.7	49	104	2.1
Unidad Integral de Jutiapa	17	41	2.4	3	9	3.0	14	32	2.3
Unidad Integral de Asunción Mita	41	87	2.1	6	15	2.5	35	72	2.1

Nota: Las Unidades Integrales incluyen casos de servicios institucionales y contratados

GRÁFICA No. 6
PORCENTAJE DE EGRESOS POR ENFERMEDAD, SEGÚN CALIDAD DE PACIENTE
AÑO 2006



SECCIÓN III

MATERNIDAD

CUADRO III - 1

INSCRIPCIÓN Y CONSULTA EXTERNA DE MATERNIDAD POR UNIDAD MÉDICA
AÑO 2006

Unidad Médica	INSCRIPCIÓN			Total Consultas	CONSULTAS GENERALES		
	Total	Afiliadas	Beneficiarias		Primeras Consultas	Reconsulta	Emergencias
Total	50,394	23,019	27,375	349,253 a/	72,742	196,499	80,012
GUATEMALA	29,006	15,468	13,538	208,311	40,157	110,509	57,645
Hospital de Gineco Obstetricia	17,556	9,594	7,962	134,393	24,710	69,076	40,607
Hospital Dr. Juan José Arévalo Bermejo	5,727	2,924	2,803	49,013	9,079	25,116	14,818
Periférica Zona 5	1,242	739	503	6,309	1,605	4,697	7
Consultorio de San José Pinula	488	230	258	2,947	633	2,131	183
Consulitorio de Palencia	125	37	88	1,095	117	962	16
Consultorio de Fraijanes	80	19	61	474	76	368	30
Consultorio de Villa Canales	997	486	511	2,787	874	1,698	215
Consultorio de Finca Santa Leonarda	64	13	51	380	139	190	51
Unidad Asistencial de Amatitlán	2,408	1,306	1,102	9,220	2,404	5,106	1,710
Unidad Asitencial de San Juan Sacatepéquez	319	120	199	1,693	520	1,165	8
SACATEPÉQUEZ	698	432	266	5,790	1,662	3,584	544
Consultorio de Antigua Guatemala	698	432	266	5,790	1,662	3,584	544
CHIMALTENANGO	1,506	556	950	5,620	1,506	4,068	46
Unidad Integral de Chimaltenango	1,028	399	629	3,534	1,028	2,472	34
Unidad Integral de Tecpán Guatemala	167	50	117	861	167	694	-
Unidad Integral de Acatenango	82	22	60	409	82	327	-
Unidad Integral de Pochuta	20	2	18	86	20	54	12
Unidad Integral de Patzicia	209	83	126	730	209	521	-
ESCUINTLA	4,347	915	3,432	39,932	5,769	24,141	10,022
Hospital de Escuintla	1,877	481	1,396	16,652	1,614	8,565	6,473
Hospital de Santa Lucia Cotzumalguapa	1,004	163	841	6,668	1,273	3,888	1,507
Hospital de Tiquisate	324	54	270	5,151	680	3,673	798
Consultorio de La Democracia	93	10	83	1,572	160	1,344	68
Consultorio de Siquinalá	73	17	56	1,173	562	564	47
Consultorio de Masagua	288	30	258	1,138	309	733	96
Consultorio de La Gomera	285	20	265	3,873	532	2,594	747
Consultorio del Puerto de San José	226	65	161	2,104	277	1,569	258
Consultorio de Palín	177	75	102	1,601	362	1,211	28

Continúa cuadro III - 1

Unidad Médica	INSCRIPCIÓN			Total Consultas	CONSULTAS GENERALES		
	Total	Afiliadas	Beneficiarias		Primeras Consultas	Reconsulta	Emergencias
SOLOLÁ	622	213	409	2,450	612	1,569	269
Consultorio de Sololá	298	147	151	2,125	563	1,338	224
Consultorio de San Lucas Tolimán	324	66	258	325	49	231	45
TOTONICAPÁN	157	93	64	1,648	157	1,165	326
Consusltorio de Totonicapán	157	93	64	1,648	157	1,165	326
QUETZALTENANGO	1,896	982	914	5,764	1,943	3,600	221
Hospital de Quetzaltenango	-	-	-	150	-	-	150
Hospital de Colomba	-	-	-	48	-	-	48
Hospital de Coatepeque	-	-	-	82	42	31	9
Unidad Integral de Quetzaltenango	1,179	681	498	3,244	1,179	2,060	5
Unidad Integral de Colomba	83	29	54	488	83	403	2
Unidad Integral de Coatepeque	634	272	362	1,752	639	1,106	7
SUCHITEPÉQUEZ	3,818	865	2,953	25,387	5,060	15,607	4,720
Hospital de Mazatenango	1,730	443	1,287	12,796	2,129	6,860	3,807
Hospital de Chicacao	378	35	343	3,496	566	2,655	275
Hospital de Patulul	1,132	305	827	4,564	1,248	2,678	638
Unidad Integral de Cuyotenango	28	4	24	1,050	367	683	-
Unidad Integral de San Francisco Zapotitlán	13	3	10	454	133	321	-
Unidad Integral de San José el Idolo	23	1	22	229	36	193	-
Unidad Integral de Santo Domingo	131	-	131	620	131	489	-
Unidad Integral de San Antonio	185	37	148	963	185	778	-
Unidad Integral de Santa Bárbara	101	12	89	487	110	377	-
Unidad Integral de Río Bravo	97	25	72	728	155	573	-
RETALHULEU	916	317	599	5,886	1,844	1,980	2,062
Hospital de Retalhuleu	407	144	263	3,023	811	896	1,316
Unidad Integral de Retalhuleu	236	97	139	1,514	472	296	746
Unidad Integral de San Sebastián	84	21	63	332	149	183	-
Unidad Integral de San Felipe	48	18	30	233	104	129	-
Unidad Integral de Champerico	56	18	38	308	112	196	-
Unidad Integral de Nuevo San Carlos	85	19	66	476	196	280	-

Continúa cuadro III - 1

Unidad Médica	INSCRIPCIÓN			Total Consultas	CONSULTAS GENERALES		
	Total	Afiliadas	Beneficiarias		Primeras Consultas	Reconsulta	Emergencias
SAN MARCOS	1,042	412	630	4,826	1,133	3,564	129
Consultorio de San Marcos	-	-	-	111	1	-	110
Unidad Integral de San Marcos	135	72	63	1,336	414	922	-
Unidad Integral de El Tumbador	216	36	180	895	216	679	-
Unidad Integral de Malacatán	96	50	46	3	-	3	-
Unidad Integral de Tejutla	53	34	19	402	53	338	11
Unidad Integral de San Rafael Pie de la Cuesta	6	2	4	284	52	229	3
Unidad Integral de La Reforma	19	5	14	114	21	93	-
Unidad Integral de El Quetzal	14	8	6	79	14	65	-
Unidad Integral de San Pedro Sacatepéquez	158	72	86	710	184	526	-
Unidad Integral de Nuevo Progreso	34	11	23	66	20	46	-
Unidad Integral de Tecún Umán	276	98	178	556	123	429	4
Unidad Integral de Ixchiguán	35	24	11	270	35	234	1
HUEHUETENANGO	1,122	669	453	5,235	2,355	2,877	3
Unidad Integral de Huehuetenango	904	528	376	4,032	1,873	2,159	-
Unidad Integral de Barillas	45	29	16	236	88	148	-
Unidad Integral de San Antonio Huista	9	5	4	78	30	48	-
Unidad Integral de La Democracia	90	63	27	416	195	218	3
Unidad Integral de San Ildefonso Ixtahuacán	57	38	19	269	114	155	-
Unidad Integral de San Pedro Necta	17	6	11	204	55	149	-
QUICHÉ	168	91	77	1,505	348	944	213
Consultorio de Santa Cruz del Quiché	148	81	67	1,372	253	908	211
Consultorio de San Juan Cotzal	20	10	10	133	95	36	2
BAJA VERAPAZ	355	150	205	1,931	355	1,380	196
Consultorio de Salamá	355	150	205	1,931	355	1,380	196
ALTA VERAPAZ	1,554	510	1,044	9,298	3,202	4,350	1,746
Hospital de Cobán	-	-	-	1,021	-	-	1,021
Unidad Integral de Cobán	939	378	561	5,215	1,878	2,745	592
Unidad Integral de San Cristóbal Verapaz	209	50	159	1,224	479	642	103
Unidad Integral de Senahú	18	-	18	120	60	60	-
Unidad Integral de San Pedro Carchá	230	44	186	888	446	430	12
Unidad Integral de Cahabón	36	9	27	134	76	58	-
Unidad Integral de Fray Bartolomé de las Casas	70	16	54	345	133	212	-
Unidad Integral de Santa Catalina La Tinta	52	13	39	351	130	203	18

Continúa cuadro III - 1

Unidad Médica	INSCRIPCIÓN			Total Consultas	CONSULTAS GENERALES		
	Total	Afiliadas	Beneficiarias		Primeras Consultas	Reconsulta	Emergencias
IZABAL	1,075	484	591	5,352	2,241	2,597	514
Hospital de Puerto Barrios	585	280	305	2,972	1,041	1,580	351
Unidad Integral de Puerto Barrios	227	107	120	652	652	-	-
Unidad Integral de Livingston ^{6/}	4	2	2	14	12	2	-
Unidad Integral de El Estor	27	10	17	142	61	81	-
Unidad Integral de Morales	115	42	73	898	238	497	163
Unidad Integral de Los Amates	117	43	74	674	237	437	-
ZACAPA	745	266	479	9,049	1,990	6,288	771
Consultorio de Zacapa	616	226	390	7,989	1,712	5,563	714
Consultorio de Gualán	129	40	89	1,060	278	725	57
CHIQUMULA	253	137	116	3,283	671	2,210	402
Consultorio de Chiquimula	253	137	116	3,283	671	2,210	402
JALAPA	318	237	81	3,226	318	2,746	162
Consultorio de Jalapa	318	237	81	3,226	318	2,746	162
JUTIAPA	796	222	574	4,760	1,419	3,320	21
Unidad Integral de Jutiapa	565	121	444	3,689	1,090	2,578	21
Unidad Integral de Asunción Mita	98	48	50	463	196	267	-
Unidad Integral de Moyuta	133	53	80	608	133	475	-

a) No incluye consultas de Planificación Familiar

Nota: En las Unidades Integrales de Adscripción se incluyen servicios institucionales y contratados

CUADRO III - 2

PRIMERAS CONSULTAS, RECONSULTAS Y EMERGENCIAS DE CONSULTA EXTERNA DE MATERNIDAD
POR UNIDAD MÉDICA
AÑO 2006

Unidad Médica	TOTAL GENERAL	TOTAL		PRIMERAS CONSULTAS		RECONSULTAS		EMERGENCIAS	
		Afiliadas	Beneficiarias	Afiliadas	Beneficiarias	Afiliadas	Beneficiarias	Afiliadas	Beneficiarias
Total	349,253 a)	169,429	179,824	33,346	39,396	94,844	101,655	41,239	38,773
GUATEMALA	208,311	118,515	89,796	20,931	19,226	62,993	47,516	34,591	23,054
Hospital de Gineco Obstetricia	134,393	78,715	55,678	13,198	11,512	41,064	28,012	24,453	16,154
Hospital Dr. Juan José Arévalo Bermejo	49,013	26,453	22,560	4,339	4,740	13,334	11,782	8,780	6,038
Periférica Zona 5	6,309	3,980	2,329	1,016	589	2,959	1,738	5	2
Consultorio de San José Pinula	2,947	1,563	1,384	329	304	1,116	1,015	118	65
Consultorio de Palencia	1,095	235	860	30	87	202	760	3	13
Consultorio de Fraijanes	474	128	346	23	53	92	276	13	17
Consultorio de Villa Canales	2,787	1,402	1,385	414	460	843	855	145	70
Consultorio de Finca Santa Leonarda	380	129	251	56	83	64	126	9	42
Unidad Asistencial de Amatitlán	9,220	5,181	4,039	1,302	1,102	2,817	2,289	1,062	648
Unidad Asistencial de San Juan Sacatepéquez	1,693	729	964	224	296	502	663	3	5
SACATEPÉQUEZ	5,790	4,193	1,597	1,084	578	2,732	852	377	167
Consultorio de Antigua Guatemala	5,790	4,193	1,597	1,084	578	2,732	852	377	167
CHIMALTENANGO	5,620	2,233	3,387	556	950	1,664	2,404	13	33
Unidad Integral de Chimaltenango	3,534	1,515	2,019	399	629	1,105	1,367	11	23
Unidad Integral de Tecpán Guatemala	861	294	567	50	117	244	450	-	-
Unidad Integral de Acatenango	409	114	295	22	60	92	235	-	-
Unidad Integral de Pochuta, Chimaltenango	86	5	81	2	18	1	53	2	10
Unidad Integral de Patzicía	730	305	425	83	126	222	299	-	-
ESCUINTLA	39,932	8,884	31,048	1,303	4,466	5,231	18,910	2,350	7,672
Hospital de Escuintla	16,652	4,766	11,886	484	1,130	2,643	5,922	1,639	4,834
Hospital de Santa Lucía Cotzumalguapa	6,668	1,068	5,600	232	1,041	470	3,418	366	1,141
Hospital de Tiquisate	5,151	1,029	4,122	148	532	688	2,985	193	605
Consultorio de La Democracia	1,572	139	1,433	11	149	119	1,225	9	59
Consultorio de Siquinalá	1,173	221	952	127	435	89	475	5	42
Consultorio de Masagua	1,138	96	1,042	32	277	61	672	3	93
Consultorio de La Gomera	3,873	345	3,528	60	472	225	2,369	60	687
Consultorio del Puerto de San José	2,104	593	1,511	73	204	467	1,102	53	205
Consultorio de Palín	1,601	627	974	136	226	469	742	22	6

Continúa cuadro III - 2

Unidad Médica	TOTAL GENERAL	TOTAL		PRIMERAS CONSULTAS		RECONSULTAS		EMERGENCIAS	
		Afiliadas	Beneficiarias	Afiliadas	Beneficiarias	Afiliadas	Beneficiarias	Afiliadas	Beneficiarias
SOLOLÁ	2,450	1,222	1,228	332	280	772	797	118	151
Consultorio de Sololá	2,125	1,156	969	320	243	725	613	111	113
Consultorio de San Lucas Tolimán	325	66	259	12	37	47	184	7	38
TOTONICAPÁN	1,648	1,137	511	93	64	885	280	159	167
Consultorio de Totonicapán	1,648	1,137	511	93	64	885	280	159	167
QUETZALTENANGO	5,764	3,095	2,669	1,001	942	1,977	1,623	117	104
Hospital de Quetzaltenango	150	81	69	-	-	-	-	81	69
Hospital de Colomba	48	25	23	-	-	-	-	25	23
Hospital de Coatepeque	82	44	38	15	27	25	6	4	5
Unidad Integral de Quetzaltenango	3,244	1,995	1,249	681	498	1,311	749	3	2
Unidad Integral de Colomba	488	187	301	29	54	157	246	1	1
Unidad Integral de Coatepeque	1,752	763	989	276	363	484	622	3	4
SUCHITEPÉQUEZ	25,387	6,007	19,380	1,282	3,778	3,731	11,876	994	3,726
Hospital de Mazatenango	12,796	4,753	8,043	896	1,233	2,983	3,877	874	2,933
Hospital de Chicacao	3,496	190	3,306	42	524	108	2,547	40	235
Hospital de Patulul	4,564	559	4,005	193	1,055	286	2,392	80	558
Unidad Integral de Cuyotenango	1,050	122	928	40	327	82	601	-	-
Unidad Integral de San Francisco Zapotitlán	454	63	391	24	109	39	282	-	-
Unidad Integral de San José El Idolo	229	4	225	1	35	3	190	-	-
Unidad Integral de Santo Domingo	620	15	605	-	131	15	474	-	-
Unidad Integral de San Antonio	963	172	791	37	148	135	643	-	-
Unidad Integral de Santa Bárbara	487	34	453	13	97	21	356	-	-
Unidad Integral de Río Bravo	728	95	633	36	119	59	514	-	-
RETALHULEU	5,886	2,136	3,750	643	1,201	698	1,282	795	1,267
Hospital de Retalhuleu	3,023	1,055	1,968	288	523	328	568	439	877
Unidad Integral de Retalhuleu	1,514	687	827	194	278	137	159	356	390
Unidad Integral de San Sebastián	332	89	243	37	112	52	131	-	-
Unidad Integral de San Felipe	233	90	143	43	61	47	82	-	-
Unidad Integral de Champerico	308	111	197	36	76	75	121	-	-
Unidad Integral de Nuevo San Carlos	476	104	372	45	151	59	221	-	-

Continúa cuadro III - 2

Unidad Médica	TOTAL GENERAL	TOTAL		PRIMERAS CONSULTAS		RECONSULTAS		EMERGENCIAS	
		Afiliadas	Beneficiarias	Afiliadas	Beneficiarias	Afiliadas	Beneficiarias	Afiliadas	Beneficiarias
SAN MARCOS	4,826	2,186	2,640	518	615	1,550	2,014	118	11
Consultorio de San Marcos	111	110	1	-	1	-	-	110	-
Unidad Integral de San Marcos	1,336	821	515	284	130	537	385	-	-
Unidad Integral de El Tumbador	895	138	757	36	180	102	577	-	-
Unidad Integral de Malacatán	3	1	2	-	-	1	2	-	-
Unidad Integral de Tejutla	402	297	105	34	19	255	83	8	3
Unidad Integral de San Rafael Pie de la Cuesta	284	82	202	14	38	68	161	-	3
Unidad Integral de La Reforma	114	47	67	7	14	40	53	-	-
Unidad Integral de El Quetzal	79	39	40	8	6	31	34	-	-
Unidad Integral de San Pedro Sacatepéquez	710	291	419	66	118	225	301	-	-
Unidad Integral de Nuevo Progreso	66	16	50	7	13	9	37	-	-
Unidad Integral de Tecún Umán	556	136	420	38	85	98	331	-	4
Unidad Integral de Ixchiguán	270	208	62	24	11	184	50	-	1
HUEHUETENANGO	5,235	2,900	2,335	1,423	932	1,477	1,400	-	3
Unidad Integral de Huehuetenango	4,032	2,108	1,924	1,107	766	1,001	1,158	-	-
Unidad Integral de Barillas	236	163	73	57	31	106	42	-	-
Unidad Integral de San Antonio Huista	78	59	19	22	8	37	11	-	-
Unidad Integral de La Democracia	416	280	136	135	60	145	73	-	3
Unidad Integral de San Ildefonso Ixtahuacán	269	188	81	76	38	112	43	-	-
Unidad Integral de San Pedro Necta	204	102	102	26	29	76	73	-	-
QUICHÉ	1,505	1,004	501	224	124	685	259	95	118
Consultorio de Santa Cruz del Quiché	1,372	932	440	174	79	663	245	95	116
Consultorio de San Juan Cotzal	133	72	61	50	45	22	14	-	2
BAJA VERAPAZ	1,931	952	979	150	205	727	653	75	121
Consultorio de Salamá	1,931	952	979	150	205	727	653	75	121
ALTA VERAPAZ	9,298	3,209	6,089	1,039	2,163	1,499	2,851	671	1,075
Hospital de Cobán	1,021	372	649	-	-	-	-	372	649
Unidad Integral de Cobán	5,215	2,169	3,046	756	1,122	1,140	1,605	273	319
Unidad Integral de San Cristóbal Verapaz	1,224	300	924	112	367	169	473	19	84
Unidad Integral de Senahú	120	5	115	-	60	5	55	-	-
Unidad Integral de San Pedro Carchá	888	182	706	88	358	90	340	4	8
Unidad Integral de Cahabón	134	33	101	19	57	14	44	-	-
Unidad Integral de Fray Bartolomé de las Casas	345	83	262	34	99	49	163	-	-
Unidad Integral de Santa Catalina La Tinta	351	65	286	30	100	32	171	3	15

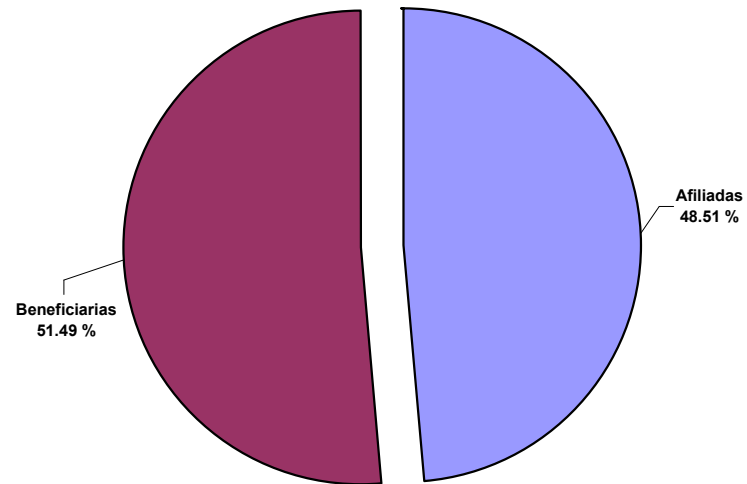
Continúa cuadro III - 2

Unidad Médica	TOTAL GENERAL	TOTAL		PRIMERAS CONSULTAS		RECONSULTAS		EMERGENCIAS	
		Afiliadas	Beneficiarias	Afiliadas	Beneficiarias	Afiliadas	Beneficiarias	Afiliadas	Beneficiarias
IZABAL	5,352	2,638	2,714	993	1,248	1,465	1,132	180	334
Hospital de Puerto Barrios	2,972	1,709	1,263	499	542	1,073	507	137	214
Unidad Integral de Puerto Barrios	652	289	363	289	363	-	-	-	-
Unidad Integral de Livingston	14	8	6	6	6	2	-	-	-
Unidad Integral de El Estor	142	44	98	21	40	23	58	-	-
Unidad Integral de Morales	898	332	566	87	151	202	295	43	120
Unidad Integral de Los Amates	674	256	418	91	146	165	272	-	-
ZACAPA	9,049	3,751	5,298	766	1,224	2,706	3,582	279	492
Consultorio de Zacapa	7,989	3,405	4,584	686	1,026	2,462	3,101	257	457
Consultorio de Gualán	1,060	346	714	80	198	244	481	22	35
CHIQUIMULA	3,283	1,955	1,328	380	291	1,356	854	219	183
Consultorio de Chiquimula	3,283	1,955	1,328	380	291	1,356	854	219	183
JALAPA	3,226	2,215	1,011	237	81	1,892	854	86	76
Consultorio de Jalapa	3,226	2,215	1,011	237	81	1,892	854	86	76
JUTIAPA	4,760	1,197	3,563	391	1,028	804	2,516	2	19
Unidad Integral de Jutiapa	3,689	740	2,949	242	848	496	2,082	2	19
Unidad Integral de Asunción Mita	463	242	221	96	100	146	121	-	-
Unidad Integral de Moyuta	608	215	393	53	80	162	313	-	-

a) No incluye consultas de Planificación Familiar ver cuadro anexo Cuadro III – 1-1

Nota: En las Unidades Integrales de Adscripción se incluyen servicios institucionales y contratados

GRÁFICA No. 7
PORCENTAJE DE CONSULTA EXTERNA DE MATERNIDAD POR CALIDAD DE PACIENTE
AÑO 2006



CUADRO III – 1-1

PLANIFICACIÓN FAMILIAR
PRIMERAS CONSULTAS, RECONSULTAS Y SERVICIOS PROFESIONALES DE CONSULTA EXTERNA
AÑO 2006

Unidad Médica	Total Consultas	AFILIADAS			BENEFICIARIAS			
		Total consultas	Primeras Consultas	Reconsultas	Total consultas	Primeras Consultas	Reconsultas	Otros Servicios Profesionales (*)
Total	33,347	13,757	7,996	5,761	19,590	11,609	7,981	5,746
GUATEMALA	27,648	12,313	7,159	5,154	15,335	9,226	6,109	4,819
Hospital de Gineco Obstetricia	24,449	10,760	6,469	4,291	13,689	8,400	5,289	-
Hospital Dr. Juan José Arévalo Bermejo	1,162	750	216	534	412	124	288	4,819
Periférica Zona 5	772	126	102	24	646	399	247	-
Consultorio de San José Pinula	488	215	118	97	273	148	125	-
Consultorio de Palencia	37	29	12	17	8	8	-	-
Consultorio de Fraijanes	78	30	14	16	48	12	36	-
Consultorio de Villa Canales	544	330	188	142	214	98	116	-
Consultorio de Finca Santa Leonarda	-	-	-	-	-	-	-	-
Unidad Asistencial de Amatitlán	35	9	9	-	26	26	-	-
Unidad Asistencial de San Juan Sacatepéquez	83	64	31	33	19	11	8	-
SACATEPÉQUEZ	55	30	21	9	25	19	6	101
Consultorio de Antigua Guatemala	55	30	21	9	25	19	6	101
ESCUINTLA	2,968	757	459	298	2,211	1,305	906	625
Hospital de Escuintla	1,075	296	215	81	779	356	423	-
Hospital de Santa Lucía Cotzumalguapa	228	56	26	30	172	124	48	-
Hospital de Tiquisate	581	110	56	54	471	214	257	-
Consultorio de La Democracia	93	6	3	3	87	59	28	-
Consultorio de Siquinalá	24	-	-	-	24	4	20	-
Consultorio de Masagua	13	1	1	-	12	7	5	13
Consultorio de La Gomera	751	215	106	109	536	452	84	146
Consultorio del Puerto de San José	140	41	37	4	99	79	20	-
Consultorio de Palín	63	32	15	17	31	10	21	466
SOLOLÁ	424	110	66	44	314	202	112	-
Consultorio de Sololá	284	109	65	44	175	126	49	-
Consultorio de San Lucas Tolimán	140	1	1	-	139	76	63	-
TOTONICAPÁN	238	179	34	145	59	13	46	128
Consultorio de Totonicapán	238	179	34	145	59	13	46	128

Continúa cuadro III -1-1

Unidad Médica	Total Consultas	AFILIADAS			BENEFICIARIAS			
		Total consultas	Primeras Consultas	Reconsultas	Total consultas	Primeras Consultas	Reconsultas	Otros Servicios Profesionales (*)
SUCHITEPÉQUEZ	726	266	213	53	460	310	150	-
Hospital de Mazatenango	494	174	134	40	320	244	76	-
Hospital de Patulul	48	8	1	7	40	8	32	-
Unidad Integral de Cuyotenango	52	37	35	2	15	15	-	-
Unidad Integral de San Francisco Zapotitlán	18	4	2	2	14	14	-	-
Unidad Integral de San José El Idolo	30	-	-	-	30	8	22	-
Unidad Integral de Santo Domingo	15	2	2	-	13	1	12	-
Unidad Integral de San Antonio	17	12	12	-	5	5	-	-
Unidad Integral de Rio Bravo	52	29	27	2	23	15	8	-
QUICHÉ	18	7	4	3	11	3	8	60
Consultorio de San Juan Cotzal	18	7	4	3	11	3	8	60
BAJA VERAPAZ	192	26	11	15	166	61	105	-
Consultorio de Salamá	192	26	11	15	166	61	105	-
ZACAPA	877	64	25	39	813	325	488	13
Consultorio de Zacapa	794	46	20	26	748	322	426	-
Consultorio de Gualán	83	18	5	13	65	3	62	13
JALAPA	201	5	4	1	196	145	51	-
Consultorio de Jalapa	201	5	4	1	196	145	51	-

(*) Entre los servicios profesionales incluyen (enfermeras, trabajadores sociales y otros educadores)

CUADRO III - 3

MOVIMIENTO REGISTRADO EN LA HOSPITALIZACIÓN DE MATERNIDAD, SEGÚN UNIDAD MÉDICA
AÑO 2006

CONCEPTO	TOTAL GENERAL	GUATEMALA			SACATEPÉQUEZ	CHIMALTENANGO
		Total	Hospital de Gineco Obstetricia	Hospital Dr. Juan José Arévalo Bermejo	Antigua Guatemala Hospital Hermano Pedro	Unidad Integral de Chimaltenango
Ingreso de Madres	43,267	28,407	21,764	6,643	36	1,188
Ingreso de Recién Nacidos	33,479	21,482	16,482	5,000	35	1,055
Días Paciente	138,592	94,908	71,207	23,701	109	3,769
Madres	84,097	58,501	42,429	16,072	55	1,956
Recién Nacidos	54,495	36,407	28,778	7,629	54	1,813
Partos <u>1/</u>	34,390	22,431	17,126	5,305	24	1,082
Afiliadas	15,190	11,753	9,206	2,547	14	404
Beneficiarias	19,200	10,678	7,920	2,758	10	678
Nacimientos	34,924	22,708	17,321	5,387	35	1,083
Nacidos Vivos	34,765	22,607	17,249	5,358	35	1,083
Nacidos Muertos	159	101	72	29	-	-
Nacimientos Prematuros	961	673	412	261	-	-
Nacidos Vivos	870	608	356	252	-	-
Nacidos Muertos	91	65	56	9	-	-
Abortos	3,100	2,161	1,748	413	1	119
Afiliadas	1,343	955	711	244	1	70
Beneficiarias	1,757	1,206	1,037	169	-	49

Continúa cuadro III - 3

CONCEPTO	ESCUINTLA					SOLOLÁ		
	Total	Hospital de Escuintla	Hospital Santa de Lucía Cotzumalguapa	Hospital de Tiquisate	Consultorio de La Gomera	Total	Consultorio de Sololá	Consultorio de San Lucas Tolimán
Ingreso de Madres	4,426	2,590	864	535	437	317	300	17
Ingreso de Recién Nacidos	3,754	2,449	587	383	335	225	209	16
Días Paciente	11,699	7,241	2,021	1,285	1,152	1,050	997	53
Madres	6,730	3,787	1,393	823	727	665	638	27
Recién Nacidos	4,969	3,454	628	462	425	385	359	26
Partos <u>1/</u>	3,880	2,586	589	380	325	236	220	16
Afiliadas	707	556	54	71	26	102	99	3
Beneficiarias	3,173	2,030	535	309	299	134	121	13
Nacimientos	3,908	2,610	589	384	325	238	222	16
Nacidos Vivos	3,873	2,586	582	382	323	237	221	16
Nacidos Muertos	35	24	7	2	2	1	1	-
Nacimientos Prematuros	143	113	21	1	8	2	2	-
Nacidos Vivos	125	98	20	-	7	1	1	-
Nacidos Muertos	18	15	1	1	1	1	1	-
Abortos	335	313	16	6	-	27	27	-
Afiliadas	95	92	1	2	-	13	13	-
Beneficiarias	240	221	15	4	-	14	14	-

CONCEPTO	TOTONICAPÁN	QUETZALTENANGO				SUCHITEPÉQUEZ				RETALHULEU
	Consultorio de Totonicapán	Total	Unidad Integral de Quetzaltenango	Unidad Integral de Colomba	Unidad Integral de Coatepeque	Total	Hospital de Mazatenango	Hospital de Chicacao	Hospital de Patulul	Hospital de Retalhuleu
Ingreso de Madres	58	950	608	45	297	2,588	2,231	3	354	544
Ingreso de Recién Nacidos	28	802	507	41	254	2,002	1,749	3	250	450
Días Paciente	131	2,875	1,753	145	977	7,652	6,776	6	870	1,873
Madres	97	1,574	971	75	528	4,735	4,175	3	557	1,063
Recién Nacidos	34	1,301	782	70	449	2,917	2,601	3	313	810
Partos <u>1/</u>	30	779	505	41	233	2,162	1,909	3	250	125
Afiliadas	18	381	259	14	108	477	458	-	19	72
Beneficiarias	12	398	246	27	125	1,685	1,451	3	231	53
Nacimientos	30	779	505	41	233	2,189	1,936	3	250	454
Nacidos Vivos	27	779	505	41	233	2,180	1,927	3	250	454
Nacidos Muertos	3	-	-	-	-	9	9	-	-	-
Nacimientos Prematuros	-	-	-	-	-	128	128	-	-	-
Nacidos Vivos	-	-	-	-	-	125	125	-	-	-
Nacidos Muertos	-	-	-	-	-	3	3	-	-	-
Abortos	-	52	45	2	5	123	105	18	-	15
Afiliadas	-	35	30	1	4	23	20	3	-	8
Beneficiarias	-	17	15	1	1	100	85	15	-	7

CONCEPTO	SAN MARCOS											
	Total	Unidad Integral de San Marcos	Unidad Integral de El Tumbador	Unidad Integral de Malacatán	Unidad Integral de Tejutla	Unidad Integral de San Rafael Pié de la Cuesta	Unidad Integral de La Reforma	Unidad Integral de El Quetzal	Unidad Integral de San Pedro Sacatepéquez	Unidad Integral de Nuevo Progreso	Unidad Integral de Tecún Umán	Unidad Integral de Ixchiguán
Ingreso de Madres	795	201	130	154	27	31	4	8	179	11	31	19
Ingreso de Recién Nacidos	720	177	130	127	26	31	4	5	160	11	30	19
Días Paciente	2,397	626	372	426	82	98	8	24	564	34	107	56
Madres	1,272	333	186	243	43	49	4	14	300	17	55	28
Recién Nacidos	1,125	293	186	183	39	49	4	10	264	17	52	28
Partos <u>1/</u>	721	177	130	126	26	31	4	6	161	11	30	19
Afiliadas	261	95	19	48	14	8	4	2	49	1	8	13
Beneficiarias	460	82	111	78	12	23	-	4	112	10	22	6
Nacimientos	723	177	130	126	26	31	4	6	162	11	31	19
Nacidos Vivos	716	177	130	126	25	31	4	6	162	11	31	13
Nacidos Muertos	7	-	-	-	1	-	-	-	-	-	-	6
Nacimientos Prematuros	3	-	-	-	1	-	-	-	-	-	-	2
Nacidos Vivos	2	-	-	-	1	-	-	-	-	-	-	1
Nacidos Muertos	1	-	-	-	-	-	-	-	-	-	-	1
Abortos	40	11	-	29	-	-	-	-	-	-	-	-
Afiliadas	19	5	-	14	-	-	-	-	-	-	-	-
Beneficiarias	21	6	-	15	-	-	-	-	-	-	-	-

CONCEPTO	HUEHUETENANGO							QUICHÉ	BAJA VERAPAZ
	Total	Unidad Integral de Huehuetenango	Unidad Integral de Barillas	Unidad Integral de San Antonio Huista	Unidad Integral de San Ildefonso Ixtahuacán	Unidad Integral de San Pedro Necta	Unidad Integral de La Democracia	Consultorio de Santa Cruz del Quiché	Consultorio de Salamá
Ingreso de Madres	651	609	3	4	15	6	14	108	113
Ingreso de Recién Nacidos	463	436	3	1	10	5	8	70	61
Días Paciente	2,252	2,102	14	14	51	21	50	392	335
Madres	1,351	1,258	7	12	32	11	31	241	243
Recién Nacidos	901	844	7	2	19	10	19	151	92
Partos <u>1/</u>	463	436	3	1	10	5	8	71	59
Afiliadas	203	189	3	-	6	1	4	36	15
Beneficiarias	260	247	-	1	4	4	4	35	44
Nacimientos	463	436	3	1	10	5	8	71	59
Nacidos Vivos	463	436	3	1	10	5	8	70	59
Nacidos Muertos	-	-	-	-	-	-	-	1	-
Nacimientos Prematuros	-	-	-	-	-	-	-	2	-
Nacidos Vivos	-	-	-	-	-	-	-	1	-
Nacidos Muertos	-	-	-	-	-	-	-	1	-
Abortos	42	38	-	-	4	-	-	20	3
Afiliadas	22	21	-	-	1	-	-	14	1
Beneficiarias	20	17	-	-	3	-	-	6	2

Continúa cuadro III - 3

CONCEPTO	ALTA VERAPAZ						
	Total	Unidad Integral de Cobán	Unidad Integral de San Cristóbal Verapaz	Unidad Integral de San Pedro Carchá	Unidad Integral de Cahabón	Unidad Integral de Fray Bartolomé de Las Casas	Unidad Integral de Santa Catalina La Tinta
Ingreso de Madres	748	545	113	74	7	1	8
Ingreso de Recién Nacidos	677	486	109	68	6	-	8
Días Paciente	2,143	1,572	316	205	25	1	24
Madres	1,120	822	161	107	13	1	16
Recién Nacidos	1,023	750	155	98	12	-	8
Partos <u>1/</u>	677	486	109	68	6	-	8
Afiliadas	219	172	22	17	3	-	5
Beneficiarias	458	314	87	51	3	-	3
Nacimientos	678	487	109	68	6	-	8
Nacidos Vivos	678	487	109	68	6	-	8
Nacidos Muertos	-	-	-	-	-	-	-
Nacimientos Prematuros	6	-	-	-	6	-	-
Nacidos Vivos	6	-	-	-	6	-	-
Nacidos Muertos	-	-	-	-	-	-	-
Abortos	59	51	3	5	-	-	-
Afiliadas	32	26	3	3	-	-	-
Beneficiarias	27	25	-	2	-	-	-

Continúa cuadro III -3

CONCEPTO	IZABAL			ZACAPA	CHIQUMULA	JALAPA	JUTIAPA		
	Total	Hospital de Puerto Barrios	Unidad Integral de Puerto Barrios	Consultorio de Zacapa	Consultorio de Chiquimula	Consultorio de Jalapa	Total	Unidad Integral de Jutiapa	Unidad Integral de Asunción Mita
Ingreso de Madres	527	237	290	609	363	191	648	615	33
Ingreso de Recién Nacidos	393	161	232	377	262	73	550	517	33
Días Paciente	1,496	628	868	2,011	1,010	498	1,992	1,858	134
Madres	1,103	467	636	1,269	631	410	1,081	1,014	67
Recién Nacidos	393	161	232	742	379	88	911	844	67
Partos ^{1/}	393	161	232	377	259	71	550	517	33
Afiliadas	127	48	79	103	120	31	147	133	14
Beneficiarias	266	113	153	274	139	40	403	384	19
Nacimientos	393	161	232	230	259	74	550	517	33
Nacidos Vivos	393	161	232	230	258	73	550	517	33
Nacidos Muertos	-	-	-	-	1	1	-	-	-
Nacimientos Prematuros	-	-	-	-	-	4	-	-	-
Nacidos Vivos	-	-	-	-	-	2	-	-	-
Nacidos Muertos	-	-	-	-	-	2	-	-	-
Abortos	26	5	21	36	16	-	25	25	-
Afiliadas	13	3	10	20	9	-	13	13	-
Beneficiarias	13	2	11	16	7	-	12	12	-

Nota: No incluye 45 partos atendidos en la Unidad Asistencial de Amatitlán y 5 en el Consultorio del Puerto de San José
Las Unidades Integrales de Adscripción, incluyen servicios institucionales y contratados

^{1/} Incluye partos por cesárea.

CUADRO III - 4

CASOS EGRESADOS Y ESTANCIAS POR MATERNIDAD, POR UNIDAD MÉDICA
AÑO 2006

Unidad Médica	Concepto	Total	Partos	Cesáreas	Abortos y Legrados	Laparoscopías	Complicaciones y otras Enfermedades
TOTAL	Egresos	43,356	22,056	12,600	2,681	380	5,639
	Días-Estancia	83,694	29,731	30,354	6,154	646	16,809
	Estancia Media	1.9	1.3	2.4	2.3	1.7	3.0
GUATEMALA	Egresos	28,532	14,190	8,270	2,209	380	3,483
	Días-Estancia	58,131	19,953	20,633	5,327	646	11,572
	Estancia Media	2.0	1.4	2.5	2.4	1.7	3.3
Hospital de Gineco Obstetricia	Egresos	21,892	10,902	6,237	1,746	380	2,627
	Días-Estancia	42,091	15,164	14,644	3,867	646	7,770
	Estancia Media	1.9	1.4	2.3	2.2	1.7	3.0
Hospital Dr. Juan José Arévalo Bermejo	Egresos	6,640	3,288	2,033	463	-	856
	Días-Estancia	16,040	4,789	5,989	1,460	-	3,802
	Estancia Media	2.4	1.5	2.9	3.2	-	4.4
SACATEPÉQUEZ	Egresos	36	20	15	1	-	-
	Días-Estancia	55	23	31	1	-	-
	Estancia Media	1.5	1.2	2.1	1.0	-	-
Antigua Guatemala (Hospital Hermano Pedro)	Egresos	36	20	15	1	-	-
	Días-Estancia	55	23	31	1	-	-
	Estancia Media	1.5	1.2	2.1	1.0	-	-
CHIMALTENANGO	Egresos	1,175	523	554	96	-	2
	Días-Estancia	1,943	603	1,202	133	-	5
	Estancia Media	1.7	1.2	2.2	1.4	-	2.5
Unidad Integral de Chimaltenango	Egresos	1,175	523	554	96	-	2
	Días-Estancia	1,943	603	1,202	133	-	5
	Estancia Media	1.7	1.2	2.2	1.4	-	5.0
ESCUINTLA	Egresos	4,384	2,957	863	18	-	546
	Días-Estancia	6,695	3,719	1,788	29	-	1,159
	Estancia Media	1.5	1.3	2.1	1.6	-	2.1
Hospital de Escuintla	Egresos	2,556	1,710	806	4	-	36
	Días-Estancia	3,780	2,033	1,651	5	-	91
	Estancia Media	1.5	1.2	2.0	1.3	-	2.5

Continúa cuadro III - 4

Unidad Médica	Concepto	Total	Partos	Cesáreas	Abortos y Legrados	Laparoscopias	Complicaciones y otras Enfermedades
Hospital de Santa Lucía Cotzumalguapa	Egresos	863	570	7	14	-	272
	Días-Estancia	1,370	710	14	24	-	622
	Estancia Media	1.6	1.2	2.0	1.7	-	2.3
Hospital de Tiquisate	Egresos	532	341	50	-	-	141
	Días-Estancia	819	458	123	-	-	238
	Estancia Media	1.5	1.3	2.5	-	-	1.7
Consultorio de La Gomera	Egresos	433	336	-	-	-	97
	Días-Estancia	726	518	-	-	-	208
	Estancia Media	1.7	1.5	-	-	-	2.1
SOLOLÁ	Egresos	313	146	89	25	-	53
	Días-Estancia	644	200	251	76	-	117
	Estancia Media	2.1	1.4	2.8	3.0	-	2.2
Consultorio de Sololá	Egresos	296	130	89	25	-	52
	Días-Estancia	617	174	251	76	-	116
	Estancia Media	2.1	1.3	2.8	3.0	-	2.2
Consultorio de San Lucas Tolimán	Egresos	17	16	-	-	-	1
	Días-Estancia	27	26	-	-	-	1
	Estancia Media	1.6	1.6	-	-	-	1.00
TOTONICAPÁN	Egresos	58	29	-	-	-	29
	Días-Estancia	96	41	-	-	-	55
	Estancia Media	1.7	1.4	-	-	-	1.9
Consultorio de Totonicapán	Egresos	58	29	-	-	-	29
	Días-Estancia	96	41	-	-	-	55
	Estancia Media	1.7	1.4	-	-	-	1.9
QUETZALTENANGO	Egresos	947	396	404	52	-	95
	Días-Estancia	1,577	451	843	65	-	218
	Estancia Media	1.7	1.1	2.1	1.3	-	2.3
Unidad Integral de Quetzaltenango	Egresos	606	284	221	44	-	57
	Días-Estancia	971	316	456	55	-	144
	Estancia Media	1.6	1.1	2.1	1.3	-	2.5

Continúa cuadro III - 4

Unidad Médica	Concepto	Total	Partos	Cesáreas	Abortos y Legrados	Laparoscopias	Complicaciones y otras Enfermedades
Unidad Integral de Colomba	Egresos	44	19	22	2	-	1
	Días-Estancia	74	25	44	2	-	3
	Estancia Media	1.7	1.3	2.0	1.0	-	-
Unidad Integral de Coatepeque	Egresos	297	93	161	6	-	37
	Días-Estancia	532	110	343	8	-	71
	Estancia Media	1.8	1.2	2.1	1.3	-	1.9
SUCHITEPÉQUEZ	Egresos	2,587	1,351	707	14	-	515
	Días-Estancia	4,713	1,535	1,588	32	-	1,558
	Estancia Media	1.8	1.1	2.2	2.3	-	3.0
Hospital de Mazatenango	Egresos	2,230	1,100	707	-	-	423
	Días-Estancia	4,157	1,206	1,588	-	-	1,363
	Estancia Media	1.9	1.1	2.2	-	-	3.2
Hospital de Chicacao	Egresos	3	3	-	-	-	-
	Días-Estancia	3	3	-	-	-	-
	Estancia Media	1.0	1.0	-	-	-	-
Hospital de Patulul	Egresos	354	248	-	14	-	92
	Días-Estancia	553	326	-	32	-	195
	Estancia Media	1.6	1.3	-	2.3	-	2.1
RETALHULEU	Egresos	552	299	168	17	-	68
	Días-Estancia	1,064	444	447	36	-	137
	Estancia Media	1.9	1.5	2.7	2.1	-	2.01
Hospital de Retalhuleu	Egresos	552	299	168	17	-	68
	Días-Estancia	1,064	444	447	36	-	137
	Estancia Media	1.9	1.5	2.7	2.1	-	2.0
SAN MARCOS	Egresos	795	381	340	24	-	50
	Días-Estancia	1,267	430	697	47	-	93
	Estancia Media	1.6	1.1	2.1	2.0	-	1.9
Unidad Integral de San Marcos	Egresos	201	69	108	7	-	17
	Días-Estancia	333	72	221	9	-	31
	Estancia Media	1.7	1.0	2.0	1.3	-	1.8
Unidad Integral de El Tumbador	Egresos	130	92	38	-	-	-
	Días-Estancia	186	106	80	-	-	-
	Estancia Media	1.4	1.2	2.1	-	-	-

Continúa cuadro III - 4

Unidad Médica	Concepto	Total	Partos	Cesáreas	Abortos y Legrados	Laparoscopias	Complicaciones y otras Enfermedades
Unidad Integral de Malacatán	Egresos	154	75	52	14	-	13
	Días-Estancia	243	85	98	34	-	26
	Estancia Media	1.6	1.1	1.9	2.4	-	2.0
Unidad Integral de Tejutla	Egresos	27	15	11	-	-	1
	Días-Estancia	43	17	24	-	-	2
	Estancia Media	1.6	1.1	2.2	-	-	2.0
Unidad Integral San Rafael Pie de la Cuesta	Egresos	31	18	13	-	-	-
	Días-Estancia	49	19	30	-	-	-
	Estancia Media	1.6	1.1	2.3	-	-	-
Unidad Integral de La Reforma	Egresos	4	4	-	-	-	-
	Días-Estancia	4	4	-	-	-	-
	Estancia Media	1.0	1.0	-	-	-	-
Unidad Integral de El Quetzal	Egresos	8	4	2	1	-	1
	Días-Estancia	14	6	4	1	-	3
	Estancia Media	1.8	1.5	2.0	1.0	-	3.0
Unidad Integral de San Pedro Sacatepéquez	Egresos	179	72	88	2	-	17
	Días-Estancia	295	85	179	3	-	28
	Estancia Media	1.6	1.2	2.0	1.5	-	1.6
Unidad Integral de Nuevo Progreso	Egresos	11	8	3	-	-	-
	Días-Estancia	17	9	8	-	-	-
	Estancia Media	1.5	1.1	2.7	-	-	-
Unidad Integral de Tecún Umán	Egresos	31	13	17	-	-	1
	Días-Estancia	55	16	36	-	-	3
	Estancia Media	1.8	1.2	2.1	-	-	3.0
Unidad Integral de Ixchiguán	Egresos	19	11	8	-	-	-
	Días-Estancia	28	11	17	-	-	-
	Estancia Media	1.5	1.0	2.1	-	-	-
HUEHUETENANGO	Egresos	651	251	212	42	-	146
	Días-Estancia	1,368	321	579	86	-	382
	Estancia Media	2.1	1.3	2.7	2.0	-	2.6

Continúa cuadro III - 4

Unidad Médica	Concepto	Total	Partos	Cesáreas	Abortos y Legrados	Laparoscopias	Complicaciones y otras Enfermedades
Unidad Integral de Huehuetenango	Egresos	609	232	204	38	-	135
	Días-Estancia	1,273	289	555	79	-	350
	Estancia Media	2.1	1.2	2.7	2.1	-	2.6
Unidad Integral de Barillas	Egresos	3	3	-	-	-	-
	Días-Estancia	7	7	-	-	-	-
	Estancia Media	2.3	2.3	-	-	-	-
Unidad Integral de San Antonio Huista	Egresos	4	1	-	-	-	3
	Días-Estancia	12	2	-	-	-	10
	Estancia Media	3.0	2.0	-	-	-	3.3
Unidad Integral de La Democracia	Egresos	14	3	5	-	-	6
	Días-Estancia	33	5	14	-	-	14
	Estancia Media	2.4	1.7	2.8	-	-	2.3
Unidad Integral de San Ildefonso Ixtahuacán	Egresos	15	7	3	3	-	2
	Días-Estancia	32	8	10	6	-	8
	Estancia Media	2.1	1.1	3.3	2.00	-	4.00
Unidad Integral de San Pedro Necta	Egresos	6	5	-	1	-	-
	Días-Estancia	11	10	-	1	-	-
	Estancia Media	1.8	2.0	-	1.00	-	-
QUICHÉ	Egresos	106	42	30	20	-	14
	Días-Estancia	239	70	85	51	-	33
	Estancia Media	2.3	1.7	2.8	2.6	-	2.4
Consutorio de Santa Cruz del Quiché	Egresos	106	42	30	20	-	14
	Días-Estancia	239	70	85	51	-	33
	Estancia Media	2.3	1.7	2.8	2.6	-	2.4
BAJA VERAPAZ	Egresos	112	60	2	3	-	47
	Días-Estancia	237	95	2	7	-	133
	Estancia Media	2.1	1.6	1.0	2.3	-	2.8
Consultorio de Salamá	Egresos	112	60	2	3	-	47
	Días-Estancia	237	95	2	7	-	133
	Estancia Media	2.1	1.6	1.0	2.3	-	2.8

Continúa cuadro III - 4

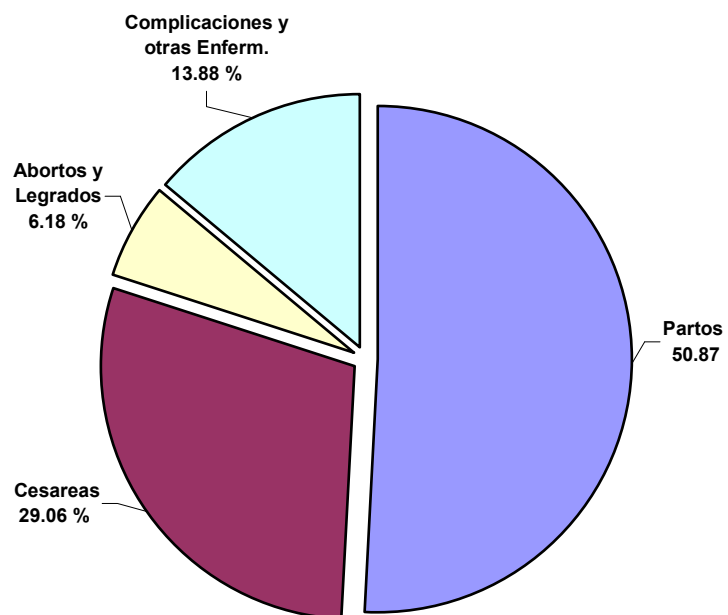
Unidad Médica	Concepto	Total	Partos	Cesáreas	Abortos y Legrados	Laparoscopías	Complicaciones y otras Enfermedades
ALTA VERAPAZ	Egresos	748	443	234	59	-	12
	Días-Estancia	1,120	548	482	68	-	22
	Estancia Media	1.5	1.2	2.1	1.2	-	1.8
Unidad Integral de Cobán	Egresos	545	317	169	51	-	8
	Días-Estancia	822	401	348	58	-	15
	Estancia Media	1.5	1.3	2.1	1.1	-	1.9
Unidad Integral de San Cristóbal Verapaz	Egresos	113	71	38	3	-	1
	Días-Estancia	161	83	72	3	-	3
	Estancia Media	1.4	1.2	1.9	1.0	-	3.0
Unidad Integral de San Pedro Carchá	Egresos	74	48	20	5	-	1
	Días-Estancia	107	56	42	7	-	2
	Estancia Media	1.4	1.2	2.1	1.4	-	2.0
Unidad Integral de Cahabón	Egresos	3	3	3	-	-	1
	Días-Estancia	5	5	7	-	-	1
	Estancia Media	1.7	1.7	2.3	-	-	1.00
Unidad Integral de Fray Bartolomé de las Casas	Egresos	1	-	-	-	-	1
	Días-Estancia	1	-	-	-	-	1
	Estancia Media	1.0	-	-	-	-	1.00
Unidad Integral de Santa Catalina La Tinta	Egresos	8	4	4	-	-	-
	Días-Estancia	16	3	13	-	-	-
	Estancia Media	2.0	0.8	3.3	-	-	-
IZABAL	Egresos	533	129	270	27	-	107
	Días-Estancia	1,104	157	626	53	-	268
	Estancia Media	2.1	1.2	2.3	2.0	-	2.5
Hospital de Puerto Barrios	Egresos	242	123	44	5	-	70
	Días-Estancia	468	150	132	20	-	166
	Estancia Media	1.9	1.2	3.0	4.0	-	2.4
Unidad Integral de Puerto Barrios	Egresos	291	6	226	22	-	37
	Días-Estancia	636	7	494	33	-	102
	Estancia Media	2.2	1.2	2.2	1.5	-	2.8

Continúa cuadro III - 4

Unidad Médica	Concepto	Total	Partos	Cesáreas	Abortos y Legrados	Laparoscopías	Complicaciones y otras Enfermedades
ZACAPA	Egresos	614	203	184	41	-	186
	Días-Estancia	1,321	303	472	101	-	445
	Estancia Media	2.2	1.5	2.6	2.5	-	2.4
Consultorio de Zacapa	Egresos	614	203	184	41	-	186
	Días-Estancia	1,321	303	472	101	-	445
	Estancia Media	2.2	1.5	2.6	2.5	-	2.4
CHIQUIMULA	Egresos	362	173	87	7	-	95
	Días-Estancia	645	258	213	12	-	162
	Estancia Media	1.8	1.5	2.4	1.7	-	1.7
Consultorio de Chiquimula	Egresos	362	173	87	7	-	95
	Días-Estancia	645	258	213	12	-	162
	Estancia Media	1.8	1.5	2.4	1.7	-	1.7
JALAPA	Egresos	188	69	-	-	-	119
	Días-Estancia	398	83	-	-	-	315
	Estancia Media	2.1	1.2	-	-	-	2.6
Consultorio de Jalapa	Egresos	188	69	-	-	-	119
	Días-Estancia	398	83	-	-	-	315
	Estancia Media	2.1	1.2	-	-	-	2.6
JUTIAPA	Egresos	663	394	171	26	-	72
	Días-Estancia	1,077	497	415	30	-	135
	Estancia Media	1.6	1.3	2.4	1.2	-	1.9
Unidad Integral de Jutiapa	Egresos	630	364	168	26	-	72
	Días-Estancia	1,010	439	406	30	-	135
	Estancia Media	1.6	1.2	2.4	1.2	-	1.9
Unidad Integral de Asunción Mita	Egresos	33	30	3	-	-	-
	Días-Estancia	67	58	9	-	-	-
	Estancia Media	2.0	1.9	3.00	-	-	-

Nota: No se incluyen partos atendidos por comadronas en los Departamentos de Escuintla y Suchitepéquez

GRÁFICA No. 8
PORCENTAJE DE CASOS EGRESADOS POR MATERNIDAD
AÑO 2006



CUADRO III - 5

CASOS EGRESADOS Y ESTANCIAS DE RECIÉN NACIDOS POR UNIDAD MÉDICA
AÑO 2006

Unidad Médica	Casos Egresados	Días Estancia	Estancia Media
TOTAL	33,648	54,642	1.6
GUATEMALA	21,572	36,057	1.7
Hospital de Gineco Obstetricia	16,668	28,314	1.7
Hospital Dr. Juan José Arévalo Bermejo	4,904	7,743	1.6
SACATEPÉQUEZ	36	54	1.5
Antigua Guatemala (Hospital Hermano Pedro)	36	54	1.5
CHIMALTENANGO	1,074	1,795	1.7
Unidad Integral de Chimaltenango	1,074	1,795	1.7
ESCUINTLA	3,768	4,953	1.3
Hospital de Escuintla	2,461	3,444	1.4
Hospital de Santa Lucía Cotzumalguapa	587	626	1.1
Hospital de Tiquisate	383	462	1.2
Consultorio de La Gomera	337	421	1.2
SOLOLÁ	222	373	1.7
Consultorio de Sololá	206	347	1.7
Consultorio de San Lucas Tolimán	16	26	1.6
TOTONICAPÁN	29	46	1.6
Consultorio de Totonicapán	29	46	1.6
QUETZALTENANGO	799	1,288	1.6
Unidad Integral de Quetzaltenango	505	769	1.5
Unidad Integral de Colomba	40	70	1.8
Unidad Integral de Coatepeque	254	449	1.8
SUCHITEPÉQUEZ	2,002	2,940	1.5
Hospital de Mazatenango	1,749	2,622	1.5
Hospital de Chicacao	3	3	1.0
Hospital de Patulul	250	315	1.3
RETALHULEU	472	891	1.9
Hospital de Retalhuleu	472	891	1.9

Unidad Médica	Casos Egresados	Días Estancia	Estancia Media
SAN MARCOS	720	1,125	1.6
Unidad Integral de San Marcos	177	293	1.7
Unidad Integral de El Tumbador	130	186	1.4
Unidad Integral de Malacatán	127	183	1.4
Unidad Integral de Tejutla	26	39	1.5
Unidad Integral de San Rafael Pie de la Cuesta	31	49	1.6
Unidad Integral de La Reforma	4	4	1.0
Unidad Integral de El Quetzal	6	10	1.7
Unidad Integral de San Pedro Sacatepéquez	160	264	1.7
Unidad Integral de Nuevo Progreso	10	17	1.7
Unidad Integral de Tecún Umán	30	52	1.7
Unidad Integral de Ixchiguán	19	28	1.5
HUEHUETENANGO	463	900	1.9
Unidad Integral de Huehuetenango	436	844	1.9
Unidad Integral de Barillas	3	7	2.3
Unidad Integral de San Antonio Huista	1	2	2.0
Unidad Integral de La Democracia	8	19	2.4
Unidad Integral San Ildefonso Ixtahuacan	10	18	1.8
Unidad Integral San Pedro Necta	5	10	2.0
QUICHÉ	71	155	2.2
Consutorio de Santa Cruz del Quiché	71	155	2.2
BAJA VERAPAZ	61	92	1.5
Consultorio de Salamá	61	92	1.5
ALTA VERAPAZ	675	1,030	1.5
Unidad Integral de Cobán	486	749	1.5
Unidad Integral de San Cristóbal Verapaz	109	155	1.4
Unidad Integral de San Pedro Carchá	68	98	1.4
Unidad Integral de Cahabón	6	12	2.0
Unidad Integral Fray Bartolomé de las C.	-	-	-
Unidad Integral Santa Catalina La Tinta	6	16	2.7

Continúa cuadro III - 5

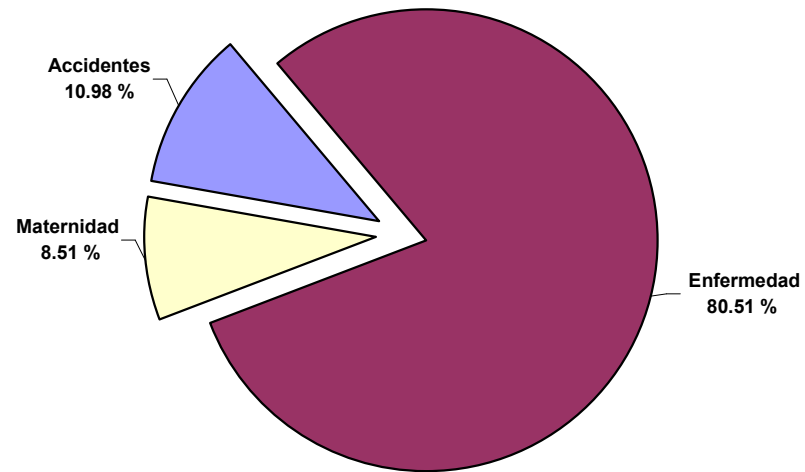
Unidad Médica	Casos Egresados	Días Estancia	Estancia Media
IZABAL	399	783	2.0
Hospital de Puerto Barrios	167	282	1.7
Unidad Integral de Puerto Barrios	232	501	2.2
ZACAPA	387	775	2.0
Consultorio de Zacapa	387	775	2.0
CHIQUMULA	263	390	1.5
Consultorio de Chiquimula	263	390	1.5
JALAPA	70	83	1.2
Consultorio de Jalapa	70	83	1.2
JUTIAPA	565	912	1.6
Unidad Integral de Jutiapa	532	845	1.6
Unidad Integral de Asunción Mita	33	67	2.0

CUADRO III - 6

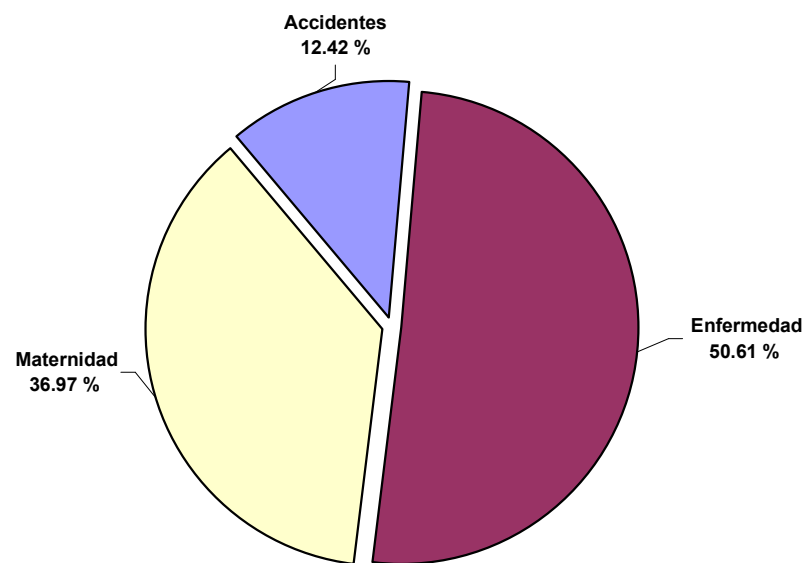
CASOS DE MATERNIDAD SUBSIDIADOS, DÍAS SUBSIDIADOS Y MONTO PAGADO
EN OFICINAS CENTRALES
AÑO 2006

Período de caso atendido	Número de casos	Número de días Subsidiados	Monto del Subsidio en Q.	Promedio días subsidiados por caso	Promedio subsidiado por caso en Q
TOTAL	12,437	856,049	57,572,204.26	68.83	4,629.11
Partos	9,070	793,266	54,980,246.47	87.46	6,061.77
Abortos	842	16,461	844,640.61	19.55	1,003.14
Enfermedad	2,525	46,322	1,747,317.18	18.35	692.01
Enero - Marzo	2,588	172,626	11,060,253.69	66.70	4,273.67
Partos	1,792	157,953	10,462,237.87	88.14	5,838.30
Abortos	218	3,422	182,407.31	15.70	836.73
Enfermedad	578	11,251	415,608.51	19.47	719.05
Abril - Junio	2,840	192,877	12,722,185.15	67.91	4,479.64
Partos	2,022	175,763	12,017,230.26	86.93	5,943.24
Abortos	195	6,266	286,663.44	32.13	1,470.07
Enfermedad	623	10,848	418,291.45	17.41	671.41
Julio - Septiembre	3,392	228,310	15,453,773.32	67.31	4,555.95
Partos	2,435	210,824	14,750,593.13	86.58	6,057.74
Abortos	220	3,602	192,783.67	16.37	876.29
Enfermedad	737	13,884	510,396.52	18.84	692.53
Octubre - Diciembre	3,617	262,236	18,335,992.10	72.50	5,069.39
Partos	2,821	248,726	17,750,185.21	88.17	6,292.16
Abortos	209	3,171	182,786.19	15.17	874.58
Enfermedad	587	10,339	403,020.70	17.61	686.58

GRÁFICA No. 9
PORCENTAJE DE CONSULTA EXTERNA POR PROGRAMA
AÑO 2006



GRÁFICA No. 10
PORCENTAJE DE EGRESOS DE HOSPITALIZACIÓN POR PROGRAMA
AÑO 2006



SECCIÓN IV

REHABILITACIÓN

CUADRO IV - 1

**REGISTRO DE CASOS NUEVOS DE PACIENTES EXTERNOS POR UNIDAD Y PROGRAMA
AÑO 2006**

Unidad Médica	Total			Accidentes de Trabajo	Accidentes Comunes			Enfermedad		
	Afiliados	Pensionados IGSS	Pensionados Estado	Afiliados	Afiliados	Pensionados IGSS	Pensionados Estado	Afiliados	Pensionados IGSS	Pensionados Estado
Total	11,149	534	181	3,423	4,312	191	77	3,414	343	104
Hospital de Rehabilitación	7,844	80	47	2,213	3,084	15	8	2,547	65	39
Hospital de Escuintla	807	202	72	392	273	73	40	142	129	32
Hospital de Puerto Barrios	249	-	-	56	146	-	-	47	-	-
Hospital de Quetzaltenango	906	23	11	535	284	15	6	87	8	5
Hospital de Mazatenango	1,343	229	51	227	525	88	23	591	141	28

CUADRO IV - 2

**REGISTRO DE CASOS TERMINADOS DE PACIENTES EXTERNOS POR UNIDAD Y PROGRAMA
AÑO 2006**

Unidad Médica	Total			Accidentes de Trabajo	Accidentes Comunes			Enfermedad		
	Afiliados	Pensionados IGSS	Pensionados Estado	Afiliados	Afiliados	Pensionados IGSS	Pensionados Estado	Afiliados	Pensionados IGSS	Pensionados Estado
Total	9,507	255	109	2,785	3,732	110	35	2,990	145	74
Hospital de Rehabilitación	7,688	50	34	2,136	2,991	28	3	2,561	22	31
Hospital de Escuintla	632	80	22	306	203	31	11	123	49	11
Hospital de Puerto Barrios	254	-	-	58	159	-	-	37	-	-
Hospital de Quetzaltenango	265	19	22	171	87	8	5	7	11	17
Hospital de Mazatenango	668	106	31	114	292	43	16	262	63	15

CUADRO IV - 3

CONSULTA EXTERNA EN CLÍNICAS DE ESPECIALIDADES, POR CALIDAD DE PACIENTE
AÑO 2006

Especialidades	Total			Afiliados			Pensionados IGSS			Pensionados Estado		
	Total	Primeras Consultas	Recon-sultas	Total	Primeras Consultas	Recon-sultas	Total	Primeras Consultas	Recon-sultas	Total	Primeras Consultas	Recon-sultas
Totales	51,955	18,229	33,726	50,356	17,815	32,541	1,070	270	800	529	144	385
Dermatología	1,208	653	555	1,189	645	544	9	4	5	10	4	6
Medicina física	35,196	13,061	22,135	34,539	12,857	21,682	473	135	338	184	69	115
Medicina Interna	2,026	848	1,178	1,914	820	1,094	90	18	72	22	10	12
Neurología	1,338	785	553	1,040	680	360	217	63	154	81	42	39
Nutriología	1,744	996	748	1,711	981	730	26	11	15	7	4	3
Odontología	2,626	327	2,299	2,511	302	2,209	104	23	81	11	2	9
Psiquiatría	1,383	297	1,086	1,308	283	1,025	49	11	38	26	3	23
Psicología	6,434	1,262	5,172	6,144	1,247	4,897	102	5	97	188	10	178

CUADRO IV - 4

CONSULTA EXTERNA EN CLÍNICAS DE ESPECIALIDADES, POR RIESGO
AÑO 2006

Especialidades	Total			Accidentes de Trabajo			Accidentes Comunes			Enfermedad		
	Total	Primeras Consultas	Recon-sultas	Total	Primeras Consultas	Recon-sultas	Total	Primeras Consultas	Recon-sultas	Total	Primeras Consultas	Recon-sultas
Totales	51,955	18,229	33,726	8,951	3,422	5,529	16,186	5,596	10,590	26,818	9,211	17,607
Dermatología	1,208	653	555	-	-	-	-	-	-	1,208	653	555
Medicina física	35,196	13,061	22,135	8,506	3,352	5,154	14,771	5,259	9,512	11,919	4,450	7,469
Medicina Interna	2,026	848	1,178	-	-	-	-	-	-	2,026	848	1,178
Neurología	1,338	785	553	3	3	-	61	48	13	1,274	734	540
Nutriología	1,744	996	748	-	-	-	-	-	-	1,744	996	748
Odontología	2,626	327	2,299	-	-	-	-	-	-	2,626	327	2,299
Psiquiatría	1,383	297	1,086	-	-	-	-	-	-	1,383	297	1,086
Psicología	6,434	1,262	5,172	442	67	375	1,354	289	1,065	4,638	906	3,732

CUADRO IV - 5
HOSPITAL DE REHABILITACIÓN
CASOS ATENDIDOS POR CLASE DE LIMITACIÓN FUNCIONAL
AÑO 2006

LIMITACION FUNCIONAL	
(Casos nuevos: Accidentes de trabajo, comunes y enfermedad)	
TOTAL	7,971
Secuelas de fracturas miembro superior.	1,297
Secuelas de Lumbago, lumbalgias por esfuerzo, traumáticas y cervicalgias.	1,262
Secuelas de fracturas miembro inferior.	1,247
Secuelas de esguinces, luxaciones miembro superior y miembro inferior.	742
Parálisis facial.	470
Secuelas de heridas y contusiones de miembro superior y miembro inferior.	387
Cervicalgia	303
Secuelas de evento cerebro vascular.	188
Secuelas de amputación de miembro superior y miembro inferior.	169
Síndrome conducto carpiano	124
Otras.	1,782

CUADRO IV - 6
INGRESOS Y DÍAS PACIENTE POR UNIDAD MÉDICA Y PROGRAMA
AÑO 2006

Unidad Médica	Total		Accidentes de Trabajo		Accidentes Comunes		Enfermedad	
	Ingresos	Días Paciente	Ingresos	Días Paciente	Ingresos	Días Paciente	Ingresos	Días Paciente
TOTAL	522	44,717	101	6,304	186	17,172	235	21,241
Hospital de Rehabilitación	473	43,892	75	5,905	163	16,746	235	21,241
Hospital de Quetzaltenango	49	825	26	399	23	426	-	-

CUADRO IV - 7
INGRESOS Y DÍAS PACIENTE POR UNIDAD MÉDICA Y CALIDAD DE PACIENTE
AÑO 2006

Unidad Médica	Total		Afiliados		Pensionados IGSS		Pensionados Estado	
	Ingresos	Días Paciente	Ingresos	Días Paciente	Ingresos	Días Paciente	Ingresos	Días Paciente
TOTAL	522	44,717	408	34,974	71	6,639	43	3,104
Hospital de Rehabilitación	473	43,892	359	34,149	71	6,639	43	3,104
Hospital de Quetzaltenango	49	825	49	825	-	-	-	-

Nota: Los pacientes que recibieron atención por rehabilitación en el Hospital de Escuintla y en el Hospital de Puerto Barrios, están incluidos en los Programas de Accidentes y Enfermedad.

CUADRO IV - 8

**EGRESOS Y DÍAS ESTANCIA POR UNIDAD MÉDICA Y PROGRAMA
AÑO 2006**

Unidad Médica	Total		Accidentes de Trabajo		Accidentes Comunes		Enfermedad	
	Egresos	Días Estancia	Egresos	Días Estancia	Egresos	Días Estancia	Egresos	Días Estancia
TOTAL	555	44,179	116	7,362	190	15,994	249	20,823
Hospital de Rehabilitación	507	43,360	90	6,948	168	15,589	249	20,823
Hospital de Quetzaltenango	48	819	26	414	22	405	-	-

CUADRO IV - 9

**EGRESOS Y DÍAS ESTANCIA POR UNIDAD MÉDICA Y CALIDAD DE PACIENTE
AÑO 2006**

Unidad Médica	Total		Afiliados		Pensionados IGSS		Pensionados Estado	
	Egresos	Días Estancia	Egresos	Días Estancia	Egresos	Días Estancia	Egresos	Días Estancia
TOTAL	555	44,179	443	35,172	69	5,724	43	3,283
Hospital de Rehabilitación	507	43,360	395	34,353	69	5,724	43	3,283
Hospital de Quetzaltenango	48	819	48	819	-	-	-	-

Nota: Los pacientes que recibieron atención por rehabilitación en el Hospital de Escuintla y en el Hospital de Puerto Barrios, están incluidos en los Programas de Accidentes y Enfermedad.

CUADRO IV - 10

**TRATAMIENTOS TERAPÉUTICOS POR UNIDAD MÉDICA
AÑO 2006**

Concepto	Total	Hospital de Rehabilitación	Hospital General de Accidentes	CAMIP	Hospital de Escuintla	Hospital de Quetzaltenango	Hospital de Mazatenango	Hospital de Puerto Barrios
TOTAL TRATAMIENTOS	2,046,194	1,286,538	77,641	164,262	136,351	189,032	171,143	21,227
Internos	364,304	317,826	28,130	-	2,356	15,796	-	196
Externos	1,681,890	968,712	49,511	164,262	133,995	173,236	171,143	21,031
INDIVIDUALES	1,195,842	762,810	77,641	39,622	68,779	156,966	72,412	17,612
Internos	246,593	203,492	28,130	-	1,278	13,503	-	190
Externos	949,249	559,318	49,511	39,622	67,501	143,463	72,412	17,422
GRUPALES	506,768	340,494	-	42,509	28,125	30,986	61,039	3,615
Internos	53,199	50,660	-	-	320	2,213	-	6
Externos	453,569	289,834	-	42,509	27,805	28,773	61,039	3,609
TERAPIA OCUPACIONAL	339,651	179,301	-	82,131	39,447	1,080	37,692	-
Internos	62,735	61,897	-	-	758	80	-	-
Externos	276,916	117,404	-	82,131	38,689	1,000	37,692	-
TERAPIA DEL LENGUAJE	3,933	3,933	-	-	-	-	-	-
Internos	1,777	1,777	-	-	-	-	-	-
Externos	2,156	2,156	-	-	-	-	-	-

CUADRO IV - 11
HOSPITAL DE REHABILITACIÓN
OTRAS ATENCIONES
AÑO 2006

Concepto	Totales
Laboratorio Clínico	
Pacientes atendidos	4,300
Exámenes efectuados	35,440
Rayos X	
Pacientes atendidos	1,695
Estudios radiológicos	2,055
Placas utilizadas	3,164
Enfermería	
Inyecciones	9,501
Curaciones	12,471
Farmacia	
Recetas despachadas	22,048

SECCIÓN V

OCUPACIÓN HOSPITALARIA

CUADRO V - 1

OCUPACIÓN HOSPITALARIA POR UNIDAD MÉDICA, PROGRAMAS DE
ACCIDENTES, ENFERMEDAD Y MATERNIDAD
AÑO 2006

Unidad Médica	Total de Días paciente	Número de Camas	% de Ocupación	Tiempos de alimentación servidos
Total	542,944	2,204	67.5	2,236,477
GUATEMALA	392,148	1,470	73.1	1,579,943
Hospital General de Enfermedades	146,719	506	79.4	524,914
Hospital de Gineco Obstetricia	54,364	245	60.8	233,128
Hospital General de Accidentes	81,805	322	69.6	402,876
Hospital Dr. Juan José Arévalo Bermejo	63,253	226	76.7	272,977
Centro de Atención Integral de Salud Mental	2,115	18	32.2	15,334
Hospital de Rehabilitación	43,892	153	78.6	130,714
SACATEPÉQUEZ	-	-	-	1,877
Consultorio de Antigua Guatemala	-	-	-	1,877
CHIMALTENANGO	249	10	6.8	4,193
Hospital de Chimaltenango	249	10	6.8	3,314
Hospital de Pochuta	-	-	-	879
ESCUINTLA	56,969	205	76.1	232,111
Hospital de Escuintla	40,825	141	79.3	173,985
Hospital de Santa Lucía Cotzumalguapa	6,229	30	56.9	19,632
Hospital de Tiquisate	6,458	18	98.3	28,854
Consultorio de La Gomera	3,457	16	59.2	9,640
SANTA ROSA	274	8	9.4	3,284
Hospital de Cuilapa	274	8	9.4	3,284
SOLOLÁ	2,423	25	26.6	9,806
Consultorio de Sololá	2,358	22	29.4	8,246
Consultorio de San Lucas Tolimán	65	3	5.9	1,560
TOTONICAPÁN	394	6	18.0	4,682
Consultorio de Totonicapán	394	6	18.0	4,682

Continúa cuadro V - 1

Unidad Médica	Total de Días paciente	Número de Camas	% de Ocupación	Tiempos de alimentación servidos
QUETZALTENANGO	8,051	79	27.9	46,773
Hospital de Quetzaltenango	5,512	48	31.5	27,972
Hospital de Colomba	920	15	16.8	6,595
Hospital de Coatepeque	1,619	16	27.7	12,206
SUCHITEPÉQUEZ	40,667	151	73.8	180,831
Hospital de Mazatenango	36,479	127	78.7	156,416
Hospital de Chicacao	309	4	21.2	4,023
Hospital de Patulul	3,879	20	53.1	20,392
RETALHULEU	9,572	37	70.9	28,533
Hospital de Retalhuleu	9,572	37	70.9	28,533
SAN MARCOS	4,361	33	36.2	23,247
Hospital de El Tumbador	2,102	15	38.4	10,000
Hospital de Malacatán	2,259	18	34.4	13,247
HUEHUETENANGO	594	6	27.1	5,192
Hospital de Huehuetenango	594	6	27.1	5,192
QUICHÉ	1,222	17	19.7	8,463
Consultorio de Santa Cruz del Quiché	1,222	17	19.7	8,463
BAJA VERAPAZ	1,759	22	21.9	10,706
Consultorio de Salamá	1,759	22	21.9	10,706
ALTA VERAPAZ	1,759	8	60.2	10,455
Hospital de Cobán	1,759	8	60.2	10,455
PETÉN	2	2	0.3	-
Sala Anexa de San Benito	2	2	0.3	-

Continúa cuadro V - 1

Unidad Médica	Total de Días paciente	Número de Camas	% de Ocupación	Tiempos de alimentación servidos
IZABAL	11,228	40	76.9	43,476
Hospital de Puerto Barrios	11,228	40	76.9	43,476
Consultorio de Morales	-	-	-	2,219
ZACAPA	5,030	35	39.4	25,626
Consultorio de Zacapa	5,030	35	39.4	25,626
CHIQUIMULA	3,490	21	45.5	13,225
Consultorio de Chiquimula	3,490	21	45.5	13,225
JALAPA	2,568	22	32.0	5,931
Consultorio de Jalapa	2,568	22	32.0	5,931
JUTIAPA	184	7	7.2	572
Consultorio de Jutiapa	184	7	7.2	572

Nota: Incluye pensionados IGSS y Estado