

Subgerencia  
*de Planificación y Desarrollo*

Departamento  
*Actuarial y Estadístico*



**BOLETÍN  
ESTADÍSTICO**  
**PRESTACIONES  
EN SALUD**  
**AÑO 2011**



# ÍNDICE

Introducción	3
Objetivos	4
Origen y base legal	5
Análisis general de resultados	6
Datos Generales cuadro 1	7

## RIESGO DE ENFERMEDAD

<b>Consulta Externa en Medicina General y Odontología según Departamento y Unidad Médica</b> <b>Cuadros del 2-7</b>	14-37
--	-------

Afiliados y Derechohabiente
Afiliados por tipo de consulta
Niño Enfermo, Niño Sano y Niño Sano PRECAPI, por tipo de consulta
Pensionados IGSS y Jubilados Estado, por tipo de consulta
Beneficiarios (hijos, esposa y padres), por tipo de consulta
Afiliados, Niños, Pensionados IGSS, Jubilados Estado, por tipo de consulta
Gráfica 1 Afiliados y Derechohabientes

<b>Egresos Hospitalarios y días estancia por Departamento y Unidad Médica</b> <b>Cuadros del 8-11</b>	38-49
--	-------

Afiliados, Pensionados IGSS, Jubilados Estado y Beneficiarios
Afiliados y niños
Pensionados IGSS y Jubilados Estado
Beneficiarios (esposa y padres)
Grafica 2 Afiliados y Derechohabientes

## RIESGO DE MATERNIDAD

<b>Consultas de control prenatal y post-natal por Unidad Médica</b> <b>Cuadro 12</b>	52-56
---	-------

Grafica 3 Consultas atendidas de Afiliadas y Derechohabientes
Grafica 4 Consultas, Emergencias y Primeros auxilios atendidos

<b>Atenciones Gine-Obstetéricas, atenciones hospitalarias por ginecología y maternidad</b> <b>Cuadros 13 Y 14</b>	57-73
--	-------

Grafica 5 Egresos hospitalarios por tipo de procedimiento
---

**RIESGO DE ACCIDENTES****Consulta Externa por Departamento y Unidad Médica****Cuadros del 15-18**

76-93

Afiados, Pensionados IGSS, Jubilados Estado y No afiliados

Afiados por tipo de accidente y consulta

Pensionados IGSS y Jubilados Estado, por tipo de consulta

Beneficiarios (Esposa y Padres), por tipo de consulta

**Egresos Hospitalarios y días estancia por Departamento y Unidad Médica****Cuadros del 19-22**

94-100

Afiados, Pensionados IGSS, Jubilados Estado y Beneficiarios

Afiados, por tipo de accidente

Pensionados IGSS y Jubilados Estado

Beneficiarios (Esposa y Padres)

**INDICADORES POR RIESGO**

Egresos hospitalarios y estancias institucionales, según Departamento y Unidad Médica

101-103

**GLOSARIO**

105-109

## INTRODUCCIÓN

El Departamento Actuarial y Estadístico, constituye el pilar fundamental en el que se consolida la información estadística generada por los centros de producción final e intermedia de las unidades médico administrativas del país, por medio de reportes del Sistema Integral de Información (SII-IGSS) de salud, en sus diferentes formas de captura de información (automatizada, informatizada, semi-informatizada y Módulos DAE que aún se llenan manualmente).

La adecuada rectoría ha permitido la verificación y validación de la misma para garantizar a los usuarios internos y externos la pureza y riqueza de la información.

Las autoridades del Departamento Actuarial y Estadístico convencidos de la importancia de presentar información oportuna, completa y de calidad, comprometidos en brindar el apoyo y los recursos tecnológicos necesarios al personal asignado al subsistema de salud, que son quienes efectúan el proceso de recepción, análisis y grabación de la información en la base de datos correspondiente, consideran pertinente y oportuna la validación de los datos que se reciben de las unidades médicas, por lo

que integró un equipo de análisis para este estudio conformado por el Coordinador del Subsistema de salud, y analistas del Subsistema.

Se debe reconocer el esfuerzo del personal que efectuó el presente análisis y el apoyo decidido de las autoridades del Departamento Actuarial y Estadístico para alcanzar la calidad de la información que opera el Departamento y que constituye una valiosa herramienta que utilizada adecuadamente constituye un apoyo sustancial para la toma de decisiones a todo nivel.

El presente Boletín contiene datos de producción total de los servicios de Consulta Externa, Emergencia, Primeros Auxilios y Egresos Hospitalarios, esta misma producción se presenta desglosada por Unidad Médica, departamento, por tipo de consulta, riesgo, calidad de derecho habiente, especialidad, atenciones brindadas a niños (sano, enfermo y beneficiario PRECAPI), atención a Pensionados del IGSS y Jubilados del Estado por riesgo y especialidad, atención pre y post natal a afiliadas y beneficiarias, egresos e indicadores hospitalarios de los riesgo de Enfermedad, Maternidad y Accidentes

## OBJETIVOS

### General

Proveer información, exacta y oportuna sobre la producción final de las Unidades Médicas del Instituto a nivel nacional correspondiente al año 2011, en concordancia con los subsistemas de información existentes, para apoyar la toma de decisiones en los diferentes niveles gerenciales dentro de la Institución.

### Específico

Proveer información detallada de la producción final de cada uno de los servicios prestados (consulta externa, emergencias, atención de primeros auxilios y egresos hospitalarios) en los riesgos de enfermedad, maternidad y accidentes.

## ORIGEN Y BASE LEGAL

### Programa de Enfermedad, Maternidad y Accidentes (EMA)

#### Enfermedad



El Programa de Enfermedad cobró vigencia en el Instituto Guatemalteco de Seguridad Social el 30 de Octubre de 1968, normado a través del Acuerdo No. 410 de Junta Directiva 16 de abril de 1964; aprobado por Acuerdo Gubernativo 1149 de fecha 10 de mayo de 1967.

#### Maternidad



El Programa de Maternidad cobró vigencia en el Instituto Guatemalteco de Seguridad Social el 30 de octubre de 1968, normado a través del Acuerdo 410 de Junta Directiva 16 de abril de 1964; aprobado por Acuerdo Gubernativo 1149 de fecha 10 de mayo de 1967.

#### Accidentes



El Programa de Protección relativa a Accidentes cobró vigencia en el Instituto Guatemalteco de Seguridad Social, con Acuerdo 50 de Junta Directiva de fecha 1 de octubre de 1948, cubriendo los Departamentos de Guatemala, Escuintla Quetzaltenango, Sacatepéquez e Izabal, con Acuerdo 97 de Junta Directiva de fecha 30 de junio 1949, se regula el Reglamento sobre protección Relativa a Accidentes en General; El Acuerdo 182 de Junta Directiva del 01 de julio 1951 amplia cobertura a los Departamentos de Suchitepéquez y Retalhuleu. En la actualidad dicho programa se encuentra normado por el acuerdo No 1,002 del 21 de noviembre 1994.

## ANÁLISIS GENERAL DE RESULTADOS

De acuerdo a los datos presentados a continuación, se observa que la producción total de consultas externas y emergencias del año 2011 tuvo un incremento de 350,814 atenciones en relación al año 2010, que representa el 7.26%. Este aumento es mayor en el riesgo de Enfermedad con 17.55%. Le sigue el riesgo de Maternidad con el 6.43% y el de Accidentes con 5.71%.

Se debe tomar en consideración que en el Departamento de El Progreso se reportaron 517 egresos en comparación con el año anterior cuya producción fue "0", esto se debe a la implementación de la extensión de cobertura a finales del año 2010. En comparación, en el Departamento de Sacatepéquez su producción de egresos en relación al año anterior tuvo un decremento de 23.81% como consecuencia del traslado de pacientes al Hospital de Gineco Obstetricia para su atención. El Departamento de Izabal también presentó una disminución del 5.68% en la producción de egresos hospitalarios como consecuencia de la construcción del nuevo Hospital y a la atención de pacientes hospitalizados con 20 camas institucionales menos.

En el año 2011, la atención a pensionados del IGSS se incrementó en 31.95% y la de jubilados del Estado en 19.10%.

Los datos que representan un alto impacto y que se observan en la producción del año 2011, son los que corresponden a la cantidad de consultas no clasificadas por Tipo de Consulta, Calidad de Derechohabiente y Riesgo, que tuvieron un decremento de 63.82% y al número de egresos no clasificados por riesgo que tuvo una disminución de 57.04%, ambos en relación al año 2010.

Esto como consecuencia de las estrategias implementadas por las autoridades del Departamento Actuarial y Estadístico con el apoyo de las Subgerencias de Planificación y Desarrollo y de Prestaciones en Salud con el fin de alcanzar el registro adecuado y completo de estas variables.



**CUADRO 1**  
**Producción Total de Consultas Externas, Emergencias, Primeros Auxilios y Egresos Hospitalarios,**  
**Por los Riesgos de Enfermedad, Maternidad y Accidentes, Según Departamento de la República y Unidad Médica del IGSS**  
**Año 2011**

DEPARTAMENTOS Y UNIDADES MÉDICAS	ENFERMEDAD			MATERNIDAD			ACCIDENTES			NO CLASIFICADO							
	CONSULTAS <sup>1/2/</sup>	EMERGENCIA	NO AFILIADOS	PRIMEROS AUXILIOS	EGRESOS <sup>2/</sup>	CONSULTAS <sup>2/</sup>	EMERGENCIAS	NO AFILIADOS	PRIMEROS AUXILIOS	EGRESOS <sup>2/</sup>	CONSULTAS <sup>2/</sup>	EGRESOS					
<b>TOTAL</b>	<b>3,439,211</b>	<b>739,106</b>	<b>21,717</b>	<b>29,637</b>	<b>59,026</b>	<b>265,524</b>	<b>81,372</b>	<b>1,475</b>	<b>1,768</b>	<b>46,091</b>	<b>237,897</b>	<b>150,632</b>	<b>14,529</b>	<b>17,947</b>	<b>12,868</b>	<b>183,909</b>	<b>15,478</b>
<b>GUATEMALA</b>	<b>2,155,003</b>	<b>262,991</b>	<b>2,879</b>	<b>5,394</b>	<b>27,568</b>	<b>144,512</b>	<b>54,453</b>	<b>325</b>	<b>282</b>	<b>25,917</b>	<b>133,158</b>	<b>72,193</b>	<b>3,022</b>	<b>2,059</b>	<b>8,553</b>	<b>117,517</b>	<b>7,810</b>
Hospital General de Accidentes Centrales	63,314	2,425	69	-	2,441	6	10	-	-	-	35,076	52,494	2,417	-	8,355	3,271	2
Clinica de Personal Oficinas Centrales	16,263	-	-	-	-	-	-	-	-	-	-	-	-	-	-	-	-
Policlínica	273,043	-	-	-	-	-	-	-	-	-	11,106	-	-	-	-	22,886	-
Hospital de Rehabilitación	29,524	-	-	-	227	1	-	-	-	-	28,317	-	-	-	162	8	-
Hospital de Gineco Obstetricia	54,561	2,053	17	-	3,535	84,808	38,819	275	-	18,696	12	73	1	-	23	15,886	612
Hospital General de Enfermedades	72,636	143,906	1,440	-	14,804	-	6	-	-	-	-	3,932	14	-	11	377	6,289
Periférica zona 5	181,451	-	-	-	-	4,935	-	-	-	-	8,175	-	-	-	-	-	-
Periférica zona 11	296,169	-	-	-	-	4	-	-	-	-	20,475	-	-	-	-	684	-
Unidad de consulta externa de Enfermedades	120,590	-	-	-	-	88	-	-	-	-	244	-	-	-	-	-	-
Hospital Dr. Juan José Arévalo Bermejo	282,568	94,473	592	-	6,013	35,736	14,079	-	-	7,221	14,327	12,552	296	-	2	11,182	907
Centro de Atención Médica Integral Para Pensionados	336,399	-	-	-	-	-	-	-	-	-	1,398	-	-	-	-	63,043	-
Centro de Atención Médica Integral Para Pensionados "Barraquilla"	112,868	-	-	-	-	2	-	-	-	-	7	-	-	-	-	-	-
Centro de Atención Médica Integral de Salud Mental	34,862	2,858	-	-	548	4	-	-	-	-	125	-	-	-	-	-	-
Consultorio de San José Pinula	27,576	-	-	245	-	2,899	-	-	169	-	1,421	-	-	268	-	8	-
Consultorio de Palencia	10,826	-	-	-	-	940	-	-	-	-	318	-	-	-	-	-	-
Unidad Asistencial de San Juan Sacatepéquez	7,660	-	-	-	-	1,515	-	-	-	-	741	-	-	-	-	-	-
Consultorio de Fraijanes	5,895	185	1	602	-	295	6	-	40	-	221	46	-	123	-	7	-
Unidad Asistencial de Amatián	64,856	17,062	754	-	-	8,353	1,528	48	-	-	4,367	3,094	287	-	-	153	-
Consultorio de Villa Nueva	116,269	-	-	-	-	2,580	-	-	-	-	4,287	-	-	-	-	-	-
Consultorio de Villa Canales	43,944	-	-	3,268	-	1,889	-	-	13	-	2,369	-	-	1,297	-	12	-
Consultorio de Santa Leonarda	3,729	29	6	1,279	-	457	5	2	60	-	172	2	7	371	-	-	-
<b>EL PROGRESO</b>	<b>17,192</b>	<b>1,468</b>	<b>11</b>	<b>52</b>	<b>152</b>	<b>2,712</b>	<b>1</b>	<b>-</b>	<b>-</b>	<b>365</b>	<b>1,179</b>	<b>36</b>	<b>-</b>	<b>31</b>	<b>-</b>	<b>10</b>	<b>-</b>
Consultorio de Guatemala	6,598	146	-	-	70	1,219	-	-	-	158	410	-	-	-	-	2	-
Centro de Atención Sanarate	10,594	1,319	11	-	82	1,493	1	-	-	207	769	35	-	-	-	8	-
Puesto de Salud de El Rancho	-	3	-	52	-	-	-	-	-	-	-	1	-	31	-	-	-
<b>SACATEPÉQUEZ</b>	<b>66,525</b>	<b>16,211</b>	<b>26</b>	<b>-</b>	<b>1</b>	<b>3,112</b>	<b>732</b>	<b>3</b>	<b>-</b>	<b>8</b>	<b>5,836</b>	<b>3,499</b>	<b>3</b>	<b>-</b>	<b>1</b>	<b>-</b>	<b>-</b>
Consultorio de Antigua Guatemala	66,525	16,211	26	-	1	3,112	732	3	-	8	5,836	3,499	3	-	1	-	-

Fuente: Sistema Integral de Información (SII-IGSS), Departamento Actuarial y Estadístico

1/ Incluye consultas de especialidades y odontología  
 2/ Incluye producción Institucional y por Servicio Contratado

CUADRO 1-1

DEPARTAMENTOS Y UNIDADES MÉDICAS	ENFERMEDAD			MATERNIDAD			ACCIDENTES			NO CLASIFICADO							
	CONSULTAS <sup>1/2/</sup>	EMERGENCIA	NO AFILIADOS	PRIMEROS AUXILIOS	EGRESOS <sup>2/</sup>	CONSULTAS <sup>2/</sup>	EMERGENCIAS	NO AFILIADOS	PRIMEROS AUXILIOS	EGRESOS <sup>2/</sup>	CONSULTAS <sup>2/</sup>	EGRESOS					
<b>CHIMALTENANGO</b>	45,663	15,897	37	623	1,523	8,084	449	24	214	1,297	2,926	638	-	2,536	12	574	-
Hospital de Chimaltenango	20	6	37	27	-	270	-	23	203	-	2,680	520	-	2,189	11	-	-
Unidad Integral de Chimaltenango	29,512	15,144	-	-	1,213	5,136	375	-	-	935	5	75	-	-	1	532	-
Unidad Integral de Tecpán Guatemala	4,707	213	-	-	110	934	19	-	-	131	1	-	-	-	-	-	-
Hospital de Pochuta	5	19	-	74	-	-	3	-	2	-	184	30	-	263	-	-	-
Unidad Integral de Pochuta Chimaltenango	1,797	31	-	477	-	93	3	-	9	-	2	1	-	-	-	-	-
Unidad Integral de Patzicía	5,018	298	-	-	116	1,169	31	1	-	177	12	-	-	-	-	42	-
Unidad Integral de Acatenango	4,604	186	-	2	84	482	18	-	-	54	42	12	-	-	-	-	-
Puesto de Salud de Yepocapa	-	-	-	43	-	-	-	-	-	-	-	-	-	84	-	-	-
<b>ESCUINTLA</b>	254,942	169,915	12,270	4,898	4,505	25,571	11,715	956	139	4,934	26,290	24,441	5,920	378	268	43,788	5,816
Hospital de Escuintla	74,494	81,151	2,844	-	507	7,499	7,682	217	-	3,322	10,726	9,592	1,406	-	29	29,895	5,225
Hospital de Santa Lucía Cotzumalguapa	43,141	35,000	5,077	-	945	3,076	1,220	376	-	539	3,752	5,377	2,649	-	70	11,185	397
Consultorio de La Democracia	13,015	-	18	-	-	1,685	-	-	-	-	1,230	-	12	-	-	24	-
Consultorio de Sigüinalá	12,106	-	2	-	-	1,237	-	-	-	-	643	-	2	-	-	7	-
Consultorio de Masagua	13,409	-	-	-	-	1,274	-	-	-	-	864	-	-	-	-	34	-
Hospital de Tiquisate	47,959	25,579	322	-	2,178	4,448	1,377	23	-	705	4,671	4,990	239	-	2	2,622	158
Consultorio de La Gomera	24,276	17,082	3,798	-	875	2,944	1,280	340	-	368	2,588	2,906	1,430	-	167	-	36
Consultorio del Puerto de San José	15,318	11,103	209	4,898	-	1,904	156	-	139	-	870	1,576	182	378	-	6	-
Consultorio de Palín	11,224	-	-	-	-	1,504	-	-	-	-	946	-	-	-	-	15	-
<b>SANTA ROSA</b>	15,430	6,325	99	7,344	227	2,923	510	1	328	449	2,230	1,413	62	3,288	-	50	16
Hospital de Culiapa	8,566	4,941	31	1,969	220	1,961	438	-	180	398	1,599	1,070	20	1,130	-	33	16
Consultorio de Guazacapán	6,864	407	16	3,797	7	962	55	-	111	51	631	95	7	1,296	-	17	-
Puesto de Salud de Pueblo Nuevo Viñas	-	977	52	1,578	-	-	17	1	37	-	-	248	35	862	-	-	-
<b>SOLOLA</b>	28,634	3,646	88	2,452	737	2,396	456	7	443	342	339	743	28	482	39	93	-
Consultorio de Sololá	23,583	2,726	85	-	641	1,977	277	7	-	317	290	446	28	-	35	93	-
Consultorio de San Lucas Tolimán	5,051	920	3	2,452	96	419	179	-	443	25	49	297	-	482	4	-	-
<b>TOTONICAPÁN</b>	12,522	3,750	15	-	231	1,561	523	-	-	100	157	199	16	-	9	23	-
Consultorio de Totonicapán	12,522	3,750	15	-	231	1,561	523	-	-	100	157	199	16	-	9	23	-
<b>QUETZALTENANGO</b>	93,007	16,602	697	638	2,792	8,616	970	21	23	1,998	15,121	8,040	1,376	1,074	914	264	6
Hospital de Quetzaltenango	35,249	12,906	217	-	769	2,081	541	2	-	509	7,781	4,783	196	-	467	17	2
Unidad Integral de Quetzaltenango	37,975	-	-	-	1,623	2,859	-	-	-	723	6	-	-	-	-	211	-
Hospital de Colomba	8	625	243	638	5	-	44	9	23	-	2,059	756	663	1,074	101	3	3
Unidad Integral de Colomba	4,420	-	-	-	17	760	-	-	-	65	1	-	-	-	-	8	-
Hospital de Coatepeque	789	3,071	237	-	2	-	385	10	-	-	5,260	2,501	517	-	346	11	1
Unidad Integral de Coatepeque	14,566	-	-	-	376	2,916	-	-	-	701	14	-	-	-	-	14	-

Fuente: Sistema Integral de Información (SII-IGSS), Departamento Actuarial y Estadístico

1/ Incluye consultas de especialidades y odontología

2/ Incluye producción Institucional y por Servicio Contratado

CUADRO 1-2

DEPARTAMENTOS Y UNIDADES MÉDICAS	ENFERMEDAD				MATERNIDAD				ACCIDENTES				NO CLASIFICADO							
	CONSULTAS <sup>1/2/</sup>		EMERGENCIA		PRIMEROS AUXILIOS		EGRESOS <sup>2/</sup>		CONSULTAS <sup>2/</sup>		EMERGENCIAS		PRIMEROS AUXILIOS		EGRESOS <sup>2/</sup>		CONSULTAS <sup>2/</sup>		EGRESOS	
	EMERGENCIA	NO AFILIADOS	PRIMEROS AUXILIOS	EGRESOS <sup>2/</sup>	CONSULTAS <sup>2/</sup>	EMERGENCIAS	NO AFILIADOS	PRIMEROS AUXILIOS	EGRESOS <sup>2/</sup>	CONSULTAS <sup>2/</sup>	EMERGENCIAS	NO AFILIADOS	PRIMEROS AUXILIOS	EGRESOS <sup>2/</sup>	CONSULTAS <sup>2/</sup>	EGRESOS				
SUCHITEPEQUEZ	163,253	55,475	3,605	5,278	13,160	6,106	64	195	2,536	11,240	11,463	1,499	1,209	584	600	71				
Hospital de Mazatenango	79,791	40,421	1,054	4,132	5,506	5,427	41	-	2,320	7,478	8,416	902	-	436	-	68				
Unidad Integral de Cuyotenango	8,519	-	-	-	766	-	-	-	-	3	-	-	-	-	188	-				
Unidad Integral de San Francisco Zapotitlán	6,396	-	-	-	359	-	-	-	-	1	-	-	-	-	30	-				
Unidad Integral de San José El Idolo	3,878	-	-	-	208	-	-	-	-	3	-	-	-	-	73	-				
Unidad Integral de Santo Domingo	4,074	-	-	-	262	-	-	-	-	-	-	-	-	-	128	-				
Unidad Integral de San Antonio	9,208	-	-	-	623	-	-	-	-	4	-	-	-	-	81	-				
Hospital de Chicaoac	19,202	3,158	104	82	2,920	59	3	195	1	1,348	690	149	1,209	13	77	1				
Hospital de Patulul	24,282	11,896	405	1,064	2,115	620	20	-	215	2,401	2,357	448	-	135	4	2				
Unidad Integral de Santa Bárbara	4,397	-	-	-	150	-	-	-	-	1	-	-	-	-	13	-				
Unidad Integral de Río Bravo	3,506	-	-	-	251	-	-	-	-	1	-	-	-	-	6	-				
RETALHULEU	77,027	27,450	436	1,439	5,071	1,018	19	2	722	4,667	4,962	386	65	312	2,087	1,202				
Hospital de Retalhuleu	68,774	24,742	425	1,439	4,250	988	19	-	722	4,141	4,737	382	-	312	2,087	1,202				
Consultorio de San Felipe	4,177	1,753	7	-	396	5	-	-	-	256	109	4	-	-	-	-				
Consultorio de Champerico	4,076	955	4	128	425	25	-	2	-	270	116	-	65	-	-	-				
SAN MARCOS	60,568	4,824	2,358	1,579	8,042	235	17	73	1,137	8,511	3,137	1,866	4,692	678	1,648	-				
Consultorio San Marcos San Marcos	5	-	-	-	-	-	-	-	-	1,488	407	-	-	-	-	-				
Unidad Integral de San Marcos	11,967	378	-	225	1,137	61	-	-	188	-	-	-	-	-	115	-				
Unidad Integral de San Pedro Sacatepéquez	8,118	648	1	238	1,702	32	-	-	275	1	-	-	-	-	1,103	-				
Unidad Integral de Tejutla	1,693	24	-	38	783	2	-	71	81	2	-	-	735	-	-	-				
Puesto de Salud de San Rafael Pié de la Cuesta	-	-	-	110	-	-	-	-	-	-	-	-	-	-	-	-				
Unidad Integral de San Rafael Pié de la Cuesta	3,654	2	-	29	332	2	-	-	49	2	-	-	-	-	-	-				
Puesto de Salud de Nuevo Progreso	-	-	-	91	-	-	-	-	-	-	-	-	1,692	-	-	-				
Unidad Integral de Nuevo Progreso	1,050	-	-	8	278	-	-	-	24	-	-	-	-	-	1	-				
Hospital de El Tumbador	662	1,341	2,159	118	706	15	15	-	-	4,249	1,129	1,673	-	293	18	-				
Unidad Integral de El Tumbador	5,161	-	-	118	706	-	-	-	74	3	-	-	-	-	138	-				
Hospital de Malacatán	768	2,269	117	-	1,817	120	1	-	-	2,247	1,312	130	-	385	26	-				
Unidad Integral de Malacatán	12,841	-	-	766	1,817	-	-	-	336	1	-	-	-	-	233	-				
Consultorio Tecún Umán San Marcos	3	159	81	502	-	3	1	2	-	514	289	63	1,054	-	-	-				
Unidad Integral de Tecún Umán	4,837	-	-	94	547	-	-	-	38	-	-	-	-	-	14	-				
Puesto de Salud de El Quetzal	-	-	-	-	-	-	-	-	-	-	-	-	142	-	-	-				
Unidad Integral de El Quetzal	2,937	-	-	5	130	-	-	-	9	-	-	-	-	-	-	-				
Puesto de Salud de La Reforma	-	-	-	241	-	-	-	-	-	-	-	-	1,069	-	-	-				
Unidad Integral de La Reforma	5,179	-	-	3	127	-	-	-	3	-	-	-	-	-	-	-				
Unidad Integral de Ixciguán	1,693	3	-	54	408	-	-	-	60	4	-	-	-	-	-	-				

Fuente: Sistema Integral de Información (SII-IGSS), Departamento Actuarial y Estadístico  
 1/ Incluye consultas de especialidades y odontología  
 2/ Incluye producción Institucional y por Servicio Contratado

## CUADRO 1-3

DEPARTAMENTO Y UNIDADES MÉDICAS	ENFERMEDAD				MATERNIDAD				ACCIDENTES				NO CLASIFICADO				
	CONSULTAS <sup>1/2</sup>	EMERGENCIA	NO AFILIADOS	PRIMEROS AUXILIOS	EGRESOS <sup>2/</sup>	CONSULTAS <sup>2/</sup>	EMERGENCIAS	NO AFILIADOS	PRIMEROS AUXILIOS	EGRESOS <sup>2/</sup>	CONSULTAS <sup>2/</sup>	EMERGENCIAS	NO AFILIADOS	PRIMEROS AUXILIOS	EGRESOS <sup>2/</sup>	CONSULTAS <sup>2/</sup>	EGRESOS
HUEHUETENANGO	43,732	17,220	-	-	1,274	7,324	-	-	-	1,167	2,810	937	12	1,706	118	1,007	-
Hospital de Huehuetenango	1	-	-	-	-	-	-	-	-	-	2,780	937	12	1,551	118	-	-
Unidad Integral de Huehuetenango	34,460	17,220	-	-	1,115	5,623	-	-	-	999	28	-	-	-	-	940	-
Unidad Integral de San Pedro Necta	2,209	-	-	-	29	259	-	-	-	20	-	-	-	-	-	2	-
Unidad Integral de San Pedro Soloma	-	-	-	-	-	-	-	-	-	-	-	-	-	-	-	-	-
Puesto de Salud de San Ildefonso Ixtahuacán	-	-	-	-	-	-	-	-	-	-	-	-	-	65	-	-	-
Unidad Integral de San Ildefonso Ixtahuacán	1,318	-	-	-	33	381	-	-	-	46	1	-	-	-	-	24	-
Puesto de Salud de La Democracia	-	-	-	-	-	-	-	-	-	-	-	-	-	90	-	-	-
Unidad Integral de La Democracia	1,420	-	-	-	26	390	-	-	-	43	-	-	-	-	-	13	-
Unidad Integral de San Miguel Acatán	-	-	-	-	-	-	-	-	-	-	-	-	-	-	-	-	-
Unidad Integral de San Antonio Huista	1,261	-	-	-	41	424	-	-	-	46	-	-	-	-	-	25	-
Puesto de Salud de Santa Cruz Barillas	-	-	-	-	-	-	-	-	-	-	-	-	-	-	-	-	-
Unidad Integral de Barillas	3,063	-	-	-	30	247	-	-	-	13	1	-	-	-	-	3	-
QUICHÉ	18,955	12,180	-	69	464	2,316	68	-	8	207	366	137	-	6	63	105	3
Consultorio de Santa Cruz del Quiché	17,066	12,163	-	-	464	2,148	68	-	-	207	287	137	-	-	63	105	3
Consultorio de San Juan Cotzal	1,889	17	-	-	-	168	-	-	-	-	79	-	-	-	-	-	-
Puesto de Salud de San Francisco Cotzal	-	-	-	69	-	-	-	-	8	-	-	-	-	6	-	-	-
BAJA VERAPAZ	26,182	7,547	2	-	328	2,114	185	-	-	94	715	788	1	-	49	4	33
Consultorio de Salamá	26,182	7,547	2	-	328	2,114	185	-	-	94	715	788	1	-	49	4	33
ALTA VERAPAZ	73,974	26,618	172	4	2,068	8,002	1,292	4	-	1,272	5,323	5,001	66	10	424	653	1
Hospital de Cobán	4,900	26,527	172	-	13	-	1,292	4	-	-	4,805	4,999	66	-	424	3	1
Unidad Integral de Cobán	33,592	-	-	-	1,541	4,026	-	-	-	877	92	-	-	-	-	633	-
Unidad Integral de San Cristobal Verapaz	6,910	85	-	-	182	1,110	-	-	-	140	3	1	-	-	-	1	-
Unidad Integral de Senahú	2,480	5	-	-	6	172	-	-	-	6	34	1	-	-	-	2	-
Unidad Integral de San Pedro Carchá	8,071	-	-	-	219	1,456	-	-	-	190	1	-	-	-	-	2	-
Unidad Integral de Cahabón	5,748	-	-	-	20	305	-	-	-	31	13	-	-	-	-	1	-
Unidad Integral de Fray Bartolomé de las Casas	6,870	1	-	-	51	483	-	-	-	13	240	-	-	-	-	-	-
Unidad Integral de Santa Catalina la Tinta	5,403	-	-	4	36	450	-	-	-	15	135	-	-	10	-	11	-

Fuente: Sistema Integral de Información (SII-HGSS), Departamento Actuarial y Estadístico

1/ Incluye consultas de especialidades y odontología

2/ Incluye producción Institucional y por Servicio Contratado

**CUADRO 1-4**

DEPARTAMENTOS Y UNIDADES MÉDICAS	ENFERMEDAD				MATERNIDAD				ACCIDENTES				NO CLASIFICADO				
	CONSULTAS <sup>1/2</sup>	EMERGENCIA	NO AFILIADOS	PRIMEROS AUXILIOS	EGRESOS <sup>2/</sup>	CONSULTAS <sup>2/</sup>	EMERGENCIAS	NO AFILIADOS	PRIMEROS AUXILIOS	EGRESOS <sup>2/</sup>	CONSULTAS <sup>2/</sup>	EMERGENCIAS	NO AFILIADOS	PRIMEROS AUXILIOS	EGRESOS <sup>2/</sup>	CONSULTAS <sup>2/</sup>	EGRESOS
PETEN	20,993	416	-	-	172	3,802	3	-	-	451	1,188	75	-	-	22	5	3
Sala Anexa de San Benito	17,512	333	-	-	146	3,115	-	-	-	372	927	55	-	-	21	2	3
Sala Anexa de Poptún	2,312	35	-	-	26	486	3	-	-	69	193	4	-	-	1	-	-
Sala Anexa de Sayaxche	1,169	48	-	-	-	201	-	-	-	10	68	16	-	-	-	3	-
<b>IZABAL</b>	<b>92,653</b>	<b>53,651</b>	<b>156</b>	<b>516</b>	<b>5,083</b>	<b>4,697</b>	<b>1,187</b>	<b>3</b>	<b>1</b>	<b>1,307</b>	<b>8,753</b>	<b>7,542</b>	<b>114</b>	<b>171</b>	<b>471</b>	<b>13,620</b>	<b>270</b>
Hospital Departamental Puerto Barrios Izabal	45,314	33,907	-	-	2,842	1,701	719	-	-	602	4,474	4,036	-	-	470	12,685	270
Consultorio El Estor	3,636	676	-	13	-	482	-	-	-	-	4	12	-	2	-	41	-
Consultorio de Morales	31,598	18,207	156	503	2,173	1,885	462	3	1	666	4,232	3,425	114	169	1	146	-
Consultorio Los Amates Izabal	12,105	861	-	-	68	629	6	-	-	39	43	69	-	-	-	748	-
<b>ZACAPA</b>	<b>65,652</b>	<b>22,587</b>	<b>908</b>	<b>2,970</b>	<b>1,249</b>	<b>1,802</b>	<b>588</b>	<b>31</b>	<b>60</b>	<b>505</b>	<b>2,697</b>	<b>2,014</b>	<b>97</b>	<b>240</b>	<b>125</b>	<b>331</b>	<b>194</b>
Consultorio de Zacapa	58,235	22,222	906	-	1,249	1,065	584	31	-	505	2,469	1,961	97	-	125	325	194
Consultorio de Gualán	7,417	365	2	2,970	-	737	4	-	60	-	228	53	-	240	-	6	-
<b>CHIQUIMULA</b>	<b>46,975</b>	<b>7,729</b>	<b>-</b>	<b>-</b>	<b>1,114</b>	<b>2,956</b>	<b>601</b>	<b>-</b>	<b>-</b>	<b>402</b>	<b>1,428</b>	<b>985</b>	<b>-</b>	<b>-</b>	<b>96</b>	<b>46</b>	<b>1</b>
Consultorio de Chiquimula	46,975	7,729	-	-	1,114	2,956	601	-	-	402	1,428	985	-	-	96	46	1
<b>JALAPA</b>	<b>24,726</b>	<b>6,093</b>	<b>-</b>	<b>-</b>	<b>549</b>	<b>2,248</b>	<b>262</b>	<b>-</b>	<b>-</b>	<b>104</b>	<b>757</b>	<b>318</b>	<b>-</b>	<b>-</b>	<b>21</b>	<b>501</b>	<b>52</b>
Consultorio de Jalapa	24,726	6,093	-	-	549	2,248	262	-	-	104	757	318	-	-	21	501	52
<b>JUTIAPA</b>	<b>35,603</b>	<b>511</b>	<b>-</b>	<b>-</b>	<b>693</b>	<b>4,503</b>	<b>18</b>	<b>-</b>	<b>-</b>	<b>777</b>	<b>2,206</b>	<b>2,071</b>	<b>61</b>	<b>-</b>	<b>109</b>	<b>983</b>	<b>-</b>
Consultorio de Jutiapa	163	248	-	-	-	-	2	-	-	-	2,157	2,071	61	-	109	-	-
Unidad Integral de Jutiapa	21,726	190	-	-	426	3,086	1	-	-	518	48	-	-	-	-	871	-
Unidad Integral de Asunción Mita	9,087	9	-	-	95	658	14	-	-	102	1	-	-	-	-	31	-
Unidad Integral de Moyuta	4,627	64	-	-	172	759	1	-	-	157	-	-	-	-	-	81	-

Fuente: Sistema Integral de Información (SII-HGSS), Departamento Actuarial y Estadístico

1/ Incluye consultas de especialidades y odontología

2/ Incluye producción Institucional y por Servicio Contratado



# RISGS



## Riesgo Enfermedad

# CONSULTA EXTERNA

## CUADRO 2

Consultas por Enfermedad Común y Odontología, Según Departamento de la República y Unidad Médica del IGSS  
Año 2011

DEPARTAMENTOS Y UNIDADES MÉDICAS	TOTAL <sup>1/</sup>	ENFERMEDAD COMÚN <sup>2/</sup>					ODONTOLOGÍA				No Afiliados
		Afiliados	Niños	Pensionados IGSS	Jubilados Estado	Beneficiarios <sup>3/</sup>	Afiliados <sup>4/</sup>	Beneficiario Hijo	Pensionados IGSS	Jubilados Estado	
<b>TOTAL</b>	<b>4,218,101</b>	<b>1,878,028</b>	<b>904,269</b>	<b>394,967</b>	<b>332,627</b>	<b>382,147</b>	<b>190,775</b>	<b>84,284</b>	<b>15,871</b>	<b>13,416</b>	<b>21,717</b>
<b>GUATEMALA</b>	<b>2,414,697</b>	<b>1,153,643</b>	<b>492,402</b>	<b>272,541</b>	<b>199,383</b>	<b>101,549</b>	<b>109,510</b>	<b>62,052</b>	<b>12,373</b>	<b>8,365</b>	<b>2,879</b>
Hospital General de Accidentes	65,808	40,256	4	8,489	7,249	7,076	2,647	1	4	13	69
Clinica de Personal Oficinas Centrales	16,263	11,332	-	452	-	-	4,106	-	373	-	-
Policlínica	273,043	236,259	-	2,153	2,653	7,499	24,253	23	192	11	-
Hospital de Rehabilitación	29,524	22,939	2,662	605	488	1,534	1,288	-	8	-	-
Hospital de Gineco Obstetricia	56,631	38,628	929	349	587	10,031	6,061	24	-	5	17
Hospital General de Enfermedades	217,982	82,054	110,625	952	5,098	15,185	1,564	1,035	13	16	1,440
Periférica zona 5	181,451	89,385	64,824	1,707	58	4,181	9,758	11,383	154	1	-
Periférica zona 11 <sup>2/</sup>	293,096	162,904	87,335	455	70	682	23,594	17,840	201	15	-
Unidad de consulta externa de Enfermedades	120,590	79,705	-	21,194	15,948	3,743	-	-	-	-	-
Hospital Dr. Juan José Arévalo Bermejo	377,633	221,326	110,919	6,169	4,896	3,589	17,728	12,292	86	36	592
Centro de Atención Médica Integral Para Pensionados <sup>2/</sup>	327,902	2,563	-	118,918	151,491	41,475	1,743	265	4,092	7,355	-
Centro de Atención Médica Integral Para Pensionados "Barranquilla"	112,868	823	-	102,364	1,126	408	289	-	7,038	820	-
Centro de Atención Médica Integral de Salud Mental	37,720	22,588	-	6,350	7,876	906	-	-	-	-	-
Consultorio de San José Pinula	27,821	11,985	10,840	24	10	365	1,708	2,844	42	3	-
Consultorio de Palencia	10,826	2,369	4,672	2	10	5	1,574	2,179	14	1	-
Unidad Asistencial de San Juan Sacatepéquez	7,660	4,485	3,149	-	1	25	-	-	-	-	-
Consultorio de Fraijanes	6,683	3,058	3,615	-	1	8	-	-	-	-	1
Unidad Asistencial de Amatitlán	82,672	40,438	27,211	2,279	1,815	1,212	6,553	2,230	92	88	754
Consultorio de Villa Nueva	116,269	50,723	48,150	57	-	3,470	3,460	10,361	47	1	-
Consultorio de Villa Canales	47,212	27,368	14,945	8	5	110	3,184	1,575	17	-	-
Consultorio de Santa Leonarda	5,043	2,455	2,522	14	1	45	-	-	-	-	6
-	-	-	-	-	-	-	-	-	-	-	-
<b>EL PROGRESO</b>	<b>18,723</b>	<b>11,409</b>	<b>3,250</b>	<b>1,181</b>	<b>823</b>	<b>2,049</b>	<b>-</b>	<b>-</b>	<b>-</b>	<b>-</b>	<b>11</b>
Consultorio de Guastatoya	6,744	3,994	1,379	336	100	935	-	-	-	-	-
Centro de Atención Sanarate	11,924	7,381	1,868	833	721	1,110	-	-	-	-	11
Puesto de Salud de El Rancho	55	34	3	12	2	4	-	-	-	-	-
<b>SACATEPÉQUEZ</b>	<b>82,762</b>	<b>37,099</b>	<b>17,860</b>	<b>7,255</b>	<b>7,090</b>	<b>6,473</b>	<b>4,804</b>	<b>1,336</b>	<b>494</b>	<b>325</b>	<b>26</b>
Consultorio de Antigua Guatemala	82,762	37,099	17,860	7,255	7,090	6,473	4,804	1,336	494	325	26
<b>CHIMALTENANGO</b>	<b>62,220</b>	<b>22,617</b>	<b>17,603</b>	<b>3,608</b>	<b>5,939</b>	<b>5,210</b>	<b>4,710</b>	<b>1,812</b>	<b>251</b>	<b>433</b>	<b>37</b>
Hospital de Chimaltenango	90	43	3	4	1	2	-	-	-	-	37
Unidad Integral de Chimaltenango	44,656	16,257	12,402	2,313	4,642	3,500	3,696	1,284	200	362	-
Unidad Integral de Tecpán Guatemala	4,920	1,455	1,733	184	517	505	306	198	7	15	-
Hospital de Pochuta	98	40	28	18	2	10	-	-	-	-	-
Unidad Integral de Pochuta Chimaltenango	2,305	863	469	546	15	412	-	-	-	-	-
Unidad Integral de Patzicía	5,316	2,392	1,045	272	663	242	463	157	31	51	-
Unidad Integral de Acatenango	4,792	1,530	1,923	266	98	539	245	173	13	5	-
Puesto de Salud de Yepocapa	43	37	-	5	1	-	-	-	-	-	-

Fuente: Sistema Integral de Información (SII-IGSS), Departamento Actuarial y Estadístico

1/ No se incluye el "No Clasificado"

2/ No incluye 8,497 de servicio contratado de CAMIP y 3,073 de la Periférica Zona 11, Incluye beneficiarios hijos, Esposa, Padres

3/ Incluye consultas de beneficiarios hijos, esposas, padres

4/ Incluye consultas de beneficiaria esposa



CUADRO 2-1

DEPARTAMENTOS Y UNIDADES MÉDICAS	TOTAL <sup>1/</sup>	MEDICINA GENERAL <sup>2/</sup>					ODONTOLOGÍA				No Afiliados
		Afiliados	Niños	Pensionados IGSS	Jubilados Estado	Beneficiarios <sup>3/</sup>	Afiliados <sup>4/</sup>	Beneficiario Hijo	Pensionados IGSS	Jubilados Estado	
<b>ESCUINTLA</b>	442,025	159,457	128,519	23,249	4,396	91,816	14,896	6,688	537	197	12,270
Hospital de Escuintla	158,489	60,245	51,670	11,235	2,767	23,352	3,883	2,234	121	138	2,844
Hospital de Santa Lucía Cotzumalguapa	83,218	28,048	18,809	1,285	40	21,502	5,220	3,011	215	11	5,077
Consultorio de La Democracia	13,033	4,246	3,781	1,518	79	3,391	-	-	-	-	18
Consultorio de Siquinalá	12,108	4,217	3,529	541	55	3,764	-	-	-	-	2
Consultorio de Masagua	13,409	3,520	5,165	1,068	76	3,580	-	-	-	-	-
Hospital de Tiquisate	73,860	29,200	18,413	3,292	564	17,485	3,772	701	95	16	322
Consultorio de La Gomera	45,156	13,303	13,971	1,436	140	9,607	2,021	742	106	32	3,798
Consultorio del Puerto de San José	31,528	11,708	9,595	1,799	549	7,668	-	-	-	-	209
Consultorio de Palín	11,224	4,970	3,586	1,075	126	1,467	-	-	-	-	-
<b>SANTA ROSA</b>	29,198	18,094	6,245	1,909	649	2,202	-	-	-	-	99
Hospital de Cuilapa	15,507	10,729	2,794	993	407	553	-	-	-	-	31
Consultorio de Guazacapán	11,084	5,817	2,688	805	221	1,537	-	-	-	-	16
Puesto de Salud de Pueblo Nuevo Viñas	2,607	1,548	763	111	21	112	-	-	-	-	52
<b>SOLOLÁ</b>	34,820	13,424	8,573	1,305	3,697	3,892	2,586	794	85	376	88
Consultorio de Sololá	26,476	10,687	5,637	697	3,368	2,161	2,586	794	85	376	85
Consultorio de San Lucas Tolimán	8,344	2,737	2,936	608	329	1,731	-	-	-	-	3
<b>TOTONICAPÁN</b>	16,287	6,994	3,659	760	2,941	1,918	-	-	-	-	15
Consultorio de Totoncapán	16,287	6,994	3,659	760	2,941	1,918	-	-	-	-	15
<b>QUETZALTENANGO</b>	110,944	46,285	14,135	8,995	20,541	12,697	6,032	742	113	707	697
Hospital de Quetzaltenango	48,372	22,343	5,203	1,745	9,234	5,795	3,072	339	31	393	217
Unidad Integral de Quetzaltenango	37,975	14,482	5,330	3,208	9,195	3,397	1,800	278	48	237	-
Hospital de Colomba	1,514	800	13	174	-	284	-	-	-	-	243
Unidad Integral de Colomba	4,420	1,375	775	1,546	193	531	-	-	-	-	-
Hospital de Coatepeque	4,097	1,740	52	206	45	1,068	628	66	19	36	237
Unidad Integral de Coatepeque	14,566	5,545	2,762	2,116	1,874	1,622	532	59	15	41	-
<b>SUCHITEPÉQUEZ</b>	223,896	67,620	61,003	17,819	8,403	40,586	19,572	5,957	650	723	1,563
Hospital de Mazatenango	121,266	39,769	33,601	5,995	7,288	16,067	12,906	3,628	271	687	1,054
Unidad Integral de Cuyotenango	8,519	2,241	1,744	1,074	190	3,270	-	-	-	-	-
Unidad Integral de San Francisco Zapotitlán	6,396	1,749	1,148	1,486	274	1,739	-	-	-	-	-
Unidad Integral de San José El Ídolo	3,878	601	1,415	284	48	1,530	-	-	-	-	-
Unidad Integral de Santo Domingo	4,074	1,027	1,188	351	40	1,468	-	-	-	-	-
Unidad Integral de San Antonio	9,208	2,578	1,895	2,091	147	2,497	-	-	-	-	-
Hospital de Chicacao	26,069	7,446	8,116	2,102	217	3,851	3,120	917	181	15	104
Hospital de Patulul	36,583	10,439	9,889	3,340	151	7,182	3,546	1,412	198	21	405
Unidad Integral de Santa Bárbara	4,397	798	1,228	727	36	1,608	-	-	-	-	-
Unidad Integral de Río Bravo	3,506	972	779	369	12	1,374	-	-	-	-	-
<b>RETALHULEU</b>	105,041	39,509	23,516	8,669	7,555	15,806	6,997	1,952	282	319	436
Hospital de Retalhuleu	93,941	34,887	20,617	7,427	6,875	14,160	6,997	1,952	282	319	425
Consultorio de San Felipe	5,937	2,453	1,544	557	547	829	-	-	-	-	7
Consultorio de Champerico	5,163	2,169	1,355	685	133	817	-	-	-	-	4

Fuente: Sistema Integral de Información (SII-IGSS), Departamento Actuarial y Estadístico

1/ No se incluye el "No Clasificado"

2/ Incluye consultas de especialidades

3/ Incluye consultas de beneficiarios hijos, esposas, padres

4/ Incluye consultas de beneficiaria esposa

CUADRO 2-2

DEPARTAMENTOS Y UNIDADES MÉDICAS	TOTAL <sup>1/</sup>	MEDICINA GENERAL <sup>2/</sup>					ODONTOLOGÍA				No Afiliados
		Afiliados	Niños	Pensionados IGSS	Jubilados Estado	Beneficiarios <sup>3/</sup>	Afiliados <sup>4/</sup>	Beneficiario Hijo	Pensionados IGSS	Jubilados Estado	
<b>SAN MARCOS</b>	<b>68,694</b>	<b>23,805</b>	<b>17,614</b>	<b>10,386</b>	<b>7,674</b>	<b>6,857</b>	-	-	-	-	<b>2,358</b>
Consultorio San Marcos San Marcos	5	4	-	1	-	-	-	-	-	-	-
Unidad Integral de San Marcos	12,345	4,520	2,841	719	3,660	605	-	-	-	-	-
Unidad Integral de San Pedro Sacatepéquez	8,767	3,289	3,068	272	1,730	407	-	-	-	-	1
Unidad Integral de Tejutla	1,717	675	700	88	212	42	-	-	-	-	-
Puesto de Salud de San Rafael Pié de la Cuesta	110	76	4	18	-	12	-	-	-	-	-
Unidad Integral de San Rafael Pié de la Cuesta	3,656	856	1,315	1,121	70	294	-	-	-	-	-
Puesto de Salud de Nuevo Progreso	91	91	-	-	-	-	-	-	-	-	-
Unidad Integral de Nuevo Progreso	1,050	437	124	268	67	104	-	-	-	-	-
Hospital de El Tumbador	4,162	1,011	160	399	6	427	-	-	-	-	2,159
Unidad Integral de El Tumbador	5,161	1,601	1,021	1,247	240	1,052	-	-	-	-	-
Hospital de Malacatán	3,154	1,780	-	329	54	874	-	-	-	-	117
Unidad Integral de Malacatán	12,841	3,901	4,587	1,928	1,136	1,289	-	-	-	-	-
Consultorio Tecún Umán San Marcos	745	546	3	33	9	73	-	-	-	-	81
Unidad Integral de Tecún Umán	4,837	1,890	1,060	800	364	723	-	-	-	-	-
Puesto de Salud de El Quetzal	-	-	-	-	-	-	-	-	-	-	-
Unidad Integral de El Quetzal	2,937	772	749	947	19	450	-	-	-	-	-
Puesto de Salud de La Reforma	241	141	1	82	-	17	-	-	-	-	-
Unidad Integral de La Reforma	5,179	1,114	1,468	2,117	38	442	-	-	-	-	-
Unidad Integral de Ixchiguán	1,696	1,051	513	17	69	46	-	-	-	-	-
<b>HUEHUETENANGO</b>	<b>60,952</b>	<b>27,152</b>	<b>15,821</b>	<b>2,285</b>	<b>9,697</b>	<b>5,997</b>	-	-	-	-	-
Hospital de Huehuetenango	1	1	-	-	-	-	-	-	-	-	-
Unidad Integral de Huehuetenango	51,680	22,437	13,980	1,750	8,309	5,204	-	-	-	-	-
Unidad Integral de San Pedro Necta	2,209	851	689	70	339	260	-	-	-	-	-
Unidad Integral de San Pedro Soloma	-	-	-	-	-	-	-	-	-	-	-
Puesto de Salud de San Ildefonso Ixtahuacán	-	-	-	-	-	-	-	-	-	-	-
Unidad Integral de San Ildefonso Ixtahuacán	1,318	517	240	256	239	66	-	-	-	-	-
Puesto de Salud de La Democracia	-	-	-	-	-	-	-	-	-	-	-
Unidad Integral de La Democracia	1,420	643	346	146	157	128	-	-	-	-	-
Unidad Integral de San Miguel Acatán	-	-	-	-	-	-	-	-	-	-	-
Unidad Integral de San Antonio Huista	1,261	692	123	16	341	89	-	-	-	-	-
Puesto de Salud de Santa Cruz Barillas	-	-	-	-	-	-	-	-	-	-	-
Unidad Integral de Barillas	3,063	2,011	443	47	312	250	-	-	-	-	-

Fuente: Sistema Integral de Información (SII-IGSS), Departamento Actuarial y Estadístico

1/ No se incluye el "No Clasificado"

2/ Incluye consultas de especialidades

3/ Incluye consultas de beneficiarios hijos, esposas, padres

4/ Incluye consultas de beneficiaria esposa

## CUADRO 2-3

DEPARTAMENTOS Y UNIDADES MÉDICAS	TOTAL <sup>1/</sup>	MEDICINA GENERAL <sup>2/</sup>					ODONTOLOGÍA				No Afiliados
		Afiliados	Niños	Pensionados IGSS	Jubilados Estado	Beneficiarios <sup>3/</sup>	Afiliados <sup>4/</sup>	Beneficiario Hijo	Pensionados IGSS	Jubilados Estado	
<b>QUICHÉ</b>	31,204	15,787	4,741	748	3,590	2,647	3,164	173	40	314	-
Consultorio de Santa Cruz del Quiché	29,229	15,095	3,688	633	3,561	2,561	3,164	173	40	314	-
Consultorio de San Juan Cotzal	1,906	676	1,053	62	29	86	-	-	-	-	-
Puesto de Salud de San Francisco Cotzal	69	16	-	53	-	-	-	-	-	-	-
<b>BAJA VERAPAZ</b>	33,731	14,417	6,504	1,497	4,034	2,858	3,000	858	233	328	2
Consultorio de Salamá	33,731	14,417	6,504	1,497	4,034	2,858	3,000	858	233	328	2
<b>ALTA VERAPAZ</b>	100,768	40,815	20,286	5,893	10,012	23,590	-	-	-	-	172
Hospital de Cobán	31,599	15,334	-	820	2,132	13,141	-	-	-	-	172
Unidad Integral de Cobán	33,592	12,468	9,292	1,370	5,838	4,624	-	-	-	-	-
Unidad Integral de San Cristobal Verapaz	6,995	2,651	1,555	756	605	1,428	-	-	-	-	-
Unidad Integral de Senahú	2,485	708	569	858	35	315	-	-	-	-	-
Unidad Integral de San Pedro Carchá	8,071	2,637	2,940	433	760	1,301	-	-	-	-	-
Unidad Integral de Cahabón	5,748	2,241	1,799	136	467	1,105	-	-	-	-	-
Unidad Integral de Fray Bartolomé de las Casas	6,871	3,049	2,438	404	21	959	-	-	-	-	-
Unidad Integral de Santa Catalina la Tinta	5,407	1,727	1,693	1,116	154	717	-	-	-	-	-
<b>PETÉN</b>	21,409	14,171	3,423	400	373	3,042	-	-	-	-	-
Sala Anexa de San Benito	17,845	11,925	2,548	380	335	2,657	-	-	-	-	-
Sala Anexa de Poptún	2,347	1,444	628	7	36	232	-	-	-	-	-
Sala Anexa de Sayaxche	1,217	802	247	13	2	153	-	-	-	-	-
<b>IZABAL</b>	146,976	66,869	28,058	11,628	5,198	28,542	5,965	34	250	276	156
Hospital Departamental Puerto Barrios Izabal	79,221	33,690	16,020	4,876	3,894	14,216	5,965	34	250	276	-
Consultorio El Estor	4,325	2,375	1,044	191	183	532	-	-	-	-	-
Consultorio de Morales	50,464	23,433	9,437	5,608	865	10,965	-	-	-	-	156
Consultorio Los Amates Izabal	12,966	7,371	1,557	953	256	2,829	-	-	-	-	-
<b>ZACAPA</b>	92,117	41,193	13,124	7,547	9,295	14,190	4,407	687	324	442	908
Consultorio de Zacapa	81,363	36,354	10,527	6,572	8,616	12,528	4,407	687	324	442	906
Consultorio de Gualán	10,754	4,839	2,597	975	679	1,662	-	-	-	-	2
<b>CHIQUIMULA</b>	54,704	26,100	5,743	3,526	8,943	6,582	2,757	542	154	357	-
Consultorio de Chiquimula	54,704	26,100	5,743	3,526	8,943	6,582	2,757	542	154	357	-
<b>JALAPA</b>	30,819	13,646	4,466	1,653	5,610	2,073	2,375	657	85	254	-
Consultorio de Jalapa	30,819	13,646	4,466	1,653	5,610	2,073	2,375	657	85	254	-
<b>JUTIAPA</b>	36,114	17,922	7,724	2,113	6,784	1,571	-	-	-	-	-
Consultorio de Jutiapa	411	299	-	24	68	20	-	-	-	-	-
Unidad Integral de Jutiapa	21,916	11,284	4,734	1,151	3,588	1,159	-	-	-	-	-
Unidad Integral de Asunción Mita	9,096	4,268	1,290	695	2,533	310	-	-	-	-	-
Unidad Integral de Moyuta	4,691	2,071	1,700	243	595	82	-	-	-	-	-

Fuente: Sistema Integral de Información (SII-IGSS), Departamento Actuarial y Estadístico

1/ No se incluye el "No Clasificado"

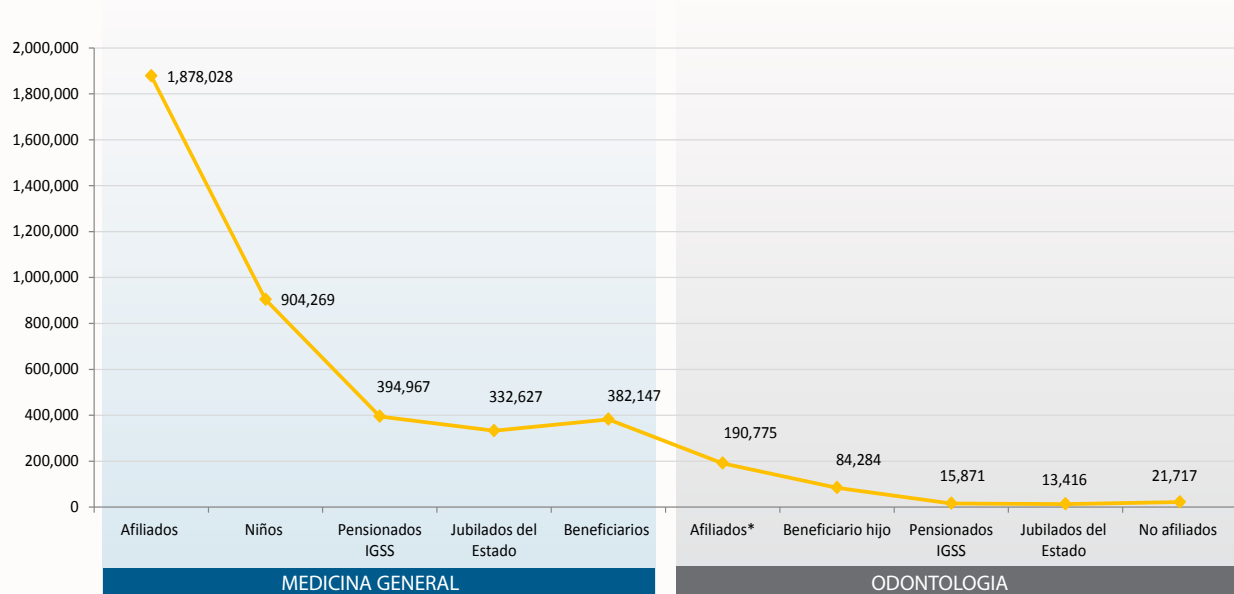
2/ Incluye consultas de especialidades

3/ Incluye consultas de beneficiarios hijos, esposas, padres

4/ Incluye consultas de beneficiaria esposa

**GRÁFICA 1**

Consultas por Enfermedad en Medicina General y Odontología de la Población Protegida Año 2011



Fuente: CUADRO 2

No incluye Consultas de No Clasificado.

1/ incluye consultas de beneficiaria esposa.

**CUADRO 3**

Consultas por Enfermedad en Medicina General de Afiliados por Tipo de Consulta, Según Departamento de la República y Unidad Médica del IGSS Año 2011

DEPARTAMENTOS Y UNIDADES MÉDICAS	Total <sup>1/</sup>	Primera Consulta	Reconsulta	Emergencia	Atención Primeros auxilios
<b>TOTAL</b>	<b>1,878,028</b>	<b>333,108</b>	<b>1,159,295</b>	<b>367,679</b>	<b>17,946</b>
<b>GUATEMALA</b>	<b>1,153,643</b>	<b>197,536</b>	<b>799,104</b>	<b>152,671</b>	<b>4,332</b>
Hospital General de Accidentes	40,256	9,863	28,340	2,053	-
Clínica de Personal Oficinas Centrales	11,332	309	11,023	-	-
Policlínica	236,259	50,984	185,275	-	-
Hospital de Rehabilitación	22,939	6,608	16,331	-	-
Hospital de Gineco Obstetricia	38,628	6,632	30,224	1,772	-
Hospital General de Enfermedades	82,054	68	4,215	77,771	-
Periférica zona 5	89,385	15,607	73,778	-	-
Periférica zona 11	162,904	40,393	122,511	-	-
Unidad de consulta externa de Enfermedades	79,705	10,371	69,334	-	-
Hospital Dr. Juan José Arévalo Bermejo	221,326	27,165	137,811	56,350	-
Centro de Atención Médica Integral Para Pensionados	2,563	1,103	1,460	-	-
Centro de Atención Médica Integral Para Pensionados "Barranquilla"	823	108	715	-	-
Centro de Atención Médica Integral de Salud Mental	22,588	2,445	17,581	2,562	-
Consultorio de San José Pinula	11,985	3,194	8,599	-	192
Consultorio de Palencia	2,369	806	1,563	-	-
Unidad Asistencial de San Juan Sacatepéquez	4,485	1,073	3,412	-	-
Consultorio de Fraijanes	3,058	894	1,667	141	356
Unidad Asistencial de Amatitlán	40,438	5,156	23,281	12,001	-
Consultorio de Villa Nueva	50,723	9,197	41,526	-	-
Consultorio de Villa Canales	27,368	4,953	19,293	-	3,122
Consultorio de Santa Leonarda	2,455	607	1,165	21	662

Fuente: Sistema Integral de Información (SII-IGSS), Departamento Actuarial y Estadístico

1/ No se incluye consultas "No Clasificadas"

CUADRO 3-1

DEPARTAMENTOS Y UNIDADES MÉDICAS	Total <sup>1/</sup>	Primera Consulta	Reconsulta	Emergencia	Atención Primeros auxilios
<b>EL PROGRESO</b>	11,409	2,286	8,107	985	31
Consultorio de Guastatoya	3,994	1,060	2,864	70	-
Centro de Atención Sanarate	7,381	1,226	5,243	912	-
Puesto de Salud de El Rancho	34	-	-	3	31
<b>SACATEPÉQUEZ</b>	37,099	6,354	20,466	10,279	-
Consultorio de Antigua Guatemala	37,099	6,354	20,466	10,279	-
<b>CHIMALTENANGO</b>	22,617	5,372	10,213	6,732	300
Hospital de Chimaltenango	43	7	10	4	22
Unidad Integral de Chimaltenango	16,257	3,345	6,570	6,342	-
Unidad Integral de Tecpán Guatemala	1,455	463	890	102	-
Hospital de Pochuta	40	1	1	11	27
Unidad Integral de Pochuta Chimaltenango	863	185	453	13	212
Unidad Integral de Patzicía	2,392	995	1,235	162	-
Unidad Integral de Acatenango	1,530	376	1,054	98	2
Puesto de Salud de Yepocapa	37	-	-	-	37
<b>ESCUINTLA</b>	159,457	19,098	67,491	70,683	2,185
Hospital de Escuintla	60,245	7,379	20,028	32,838	-
Hospital de Santa Lucía Cotzumalguapa	28,048	1,418	9,821	16,809	-
Consultorio de La Democracia	4,246	707	3,539	-	-
Consultorio de Siquinalá	4,217	997	3,220	-	-
Consultorio de Masagua	3,520	708	2,812	-	-
Hospital de Tiquisate	29,200	4,257	14,762	10,181	-
Consultorio de La Gomera	13,303	1,460	5,342	6,501	-
Consultorio del Puerto de San José	11,708	694	4,475	4,354	2,185
Consultorio de Palín	4,970	1,478	3,492	-	-
<b>SANTA ROSA</b>	18,094	2,657	6,682	3,826	4,929
Hospital de Cuilapa	10,729	1,749	4,313	3,107	1,560
Consultorio de Guazacapán	5,817	908	2,369	245	2,295
Puesto de Salud de Pueblo Nuevo Viñas	1,548	-	-	474	1,074
<b>SOLOLÁ</b>	13,424	2,970	7,592	1,909	953
Consultorio de Sololá	10,687	2,453	6,645	1,589	-
Consultorio de San Lucas Tolimán	2,737	517	947	320	953
<b>TOTONICAPÁN</b>	6,994	625	5,061	1,308	-
Consultorio de Totonicapán	6,994	625	5,061	1,308	-
<b>QUETZALTENANGO</b>	46,285	14,228	21,732	9,846	479
Hospital de Quetzaltenango	22,343	5,946	8,568	7,829	-
Unidad Integral de Quetzaltenango	14,482	5,756	8,726	-	-
Hospital de Colomba	800	2	4	315	479
Unidad Integral de Colomba	1,375	477	898	-	-
Hospital de Coatepeque	1,740	12	26	1,702	-
Unidad Integral de Coatepeque	5,545	2,035	3,510	-	-

Fuente: Sistema Integral de Información (SII-IGSS), Departamento Actuarial y Estadístico  
1/ No se incluye consultas "No Clasificadas"

CUADRO 3-2

DEPARTAMENTOS Y UNIDADES MÉDICAS	Total <sup>1/</sup>	Primera Consulta	Reconsulta	Emergencia	Atención Primeros auxilios
<b>SUCHITEPÉQUEZ</b>	67,620	15,756	29,766	20,063	2,035
Hospital de Mazatenango	39,769	8,504	17,021	14,244	-
Unidad Integral de Cuyotenango	2,241	954	1,287	-	-
Unidad Integral de San Francisco Zapotitlán	1,749	438	1,311	-	-
Unidad Integral de San José El Ídolo	601	259	342	-	-
Unidad Integral de Santo Domingo	1,027	192	835	-	-
Unidad Integral de San Antonio	2,578	1,003	1,575	-	-
Hospital de Chicacao	7,446	2,109	1,921	1,381	2,035
Hospital de Patulul	10,439	1,476	4,525	4,438	-
Unidad Integral de Santa Bárbara	798	277	521	-	-
Unidad Integral de Río Bravo	972	544	428	-	-
<b>RETALHULEU</b>	39,509	6,263	22,422	10,749	75
Hospital de Retalhuleu	34,887	5,053	20,032	9,802	-
Consultorio de San Felipe	2,453	702	1,099	652	-
Consultorio de Champerico	2,169	508	1,291	295	75
<b>SAN MARCOS</b>	23,805	4,170	16,436	2,480	719
Consultorio San Marcos San Marcos	4	4	-	-	-
Unidad Integral de San Marcos	4,520	512	3,849	159	-
Unidad Integral de San Pedro Sacatepéquez	3,289	573	2,494	222	-
Unidad Integral de Tejutla	675	243	418	14	-
Puesto de Salud de San Rafael Pié de la Cuesta	76	-	-	-	76
Unidad Integral de San Rafael Pié de la Cuesta	856	225	629	2	-
Puesto de Salud de Nuevo Progreso	91	-	-	-	91
Unidad Integral de Nuevo Progreso	487	132	355	-	-
Hospital de El Tumbador	1,011	48	276	687	-
Unidad Integral de El Tumbador	1,601	72	1,529	-	-
Hospital de Malacatán	1,780	121	398	1,261	-
Unidad Integral de Malacatán	3,901	732	3,169	-	-
Consultorio Tecún Umán San Marcos	546	-	2	133	411
Unidad Integral de Tecún Umán	1,890	422	1,468	-	-
Puesto de Salud de El Quetzal	-	-	-	-	-
Unidad Integral de El Quetzal	772	59	713	-	-
Puesto de Salud de La Reforma	141	-	-	-	141
Unidad Integral de La Reforma	1,114	679	435	-	-
Unidad Integral de Ixchiguán	1,051	348	701	2	-
<b>HUEHUETENANGO</b>	27,152	6,459	13,328	7,365	-
Hospital de Huehuetenango	1	1	-	-	-
Unidad Integral de Huehuetenango	22,437	5,130	9,942	7,365	-
Unidad Integral de San Pedro Necta	851	276	575	-	-
Unidad Integral de San Pedro Soloma	-	-	-	-	-
Puesto de Salud de San Ildefonso Ixtahuacán	-	-	-	-	-
Unidad Integral de San Ildefonso Ixtahuacán	517	154	363	-	-
Puesto de Salud de La Democracia	-	-	-	-	-
Unidad Integral de La Democracia	643	296	347	-	-
Unidad Integral de San Miguel Acatán	-	-	-	-	-
Unidad Integral de San Antonio Huista	692	62	630	-	-
Puesto de Salud de Santa Cruz Barillas	-	-	-	-	-
Unidad Integral de Barillas	2,011	540	1,471	-	-

Fuente: Sistema Integral de Información (SII-IGSS), Departamento Actuarial y Estadístico  
1/ No se incluye consultas "No Clasificadas"

CUADRO 3-3

DEPARTAMENTOS Y UNIDADES MÉDICAS	Total <sup>1/</sup>	Primera Consulta	Reconsulta	Emergencia	Atención Primeros auxilios
<b>QUICHÉ</b>	15,787	1,161	7,325	7,285	16
Consultorio de Santa Cruz del Quiché	15,095	758	7,062	7,275	-
Consultorio de San Juan Cotzal	676	403	263	10	-
Puesto de Salud de San Francisco Cotzal	16	-	-	-	16
<b>BAJA VERAPAZ</b>	14,417	2,889	8,114	3,414	-
Consultorio de Salamá	14,417	2,889	8,114	3,414	-
<b>ALTA VERAPAZ</b>	40,815	13,095	15,506	12,212	2
Hospital de Cobán	15,334	1,540	1,632	12,162	-
Unidad Integral de Cobán	12,468	4,884	7,584	-	-
Unidad Integral de San Cristobal Verapaz	2,651	755	1,852	44	-
Unidad Integral de Senahú	708	252	451	5	-
Unidad Integral de San Pedro Carchá	2,637	1,455	1,182	-	-
Unidad Integral de Cahabón	2,241	1,734	507	-	-
Unidad Integral de Fray Bartolomé de las Casas	3,049	1,542	1,506	1	-
Unidad Integral de Santa Catalina la Tinta	1,727	933	792	-	2
<b>PETÉN</b>	14,171	3,208	10,605	358	-
Sala Anexa de San Benito	11,925	2,448	9,168	309	-
Sala Anexa de Poptún	1,444	492	938	14	-
Sala Anexa de Sayaxche	802	268	499	35	-
<b>IZABAL</b>	66,869	8,119	31,229	27,363	158
Hospital Departamental Puerto Barrios Izabal	33,690	3,121	13,739	16,830	-
Consultorio El Estor	2,375	439	1,567	360	9
Consultorio de Morales	23,433	3,450	10,346	9,488	149
Consultorio Los Amates Izabal	7,371	1,109	5,577	685	-
<b>ZACAPA</b>	41,193	10,203	18,414	10,844	1,732
Consultorio de Zacapa	36,354	9,049	16,720	10,585	-
Consultorio de Gualán	4,839	1,154	1,694	259	1,732
<b>CHIQUIMULA</b>	26,100	4,863	17,426	3,811	-
Consultorio de Chiquimula	26,100	4,863	17,426	3,811	-
<b>JALAPA</b>	13,646	1,869	8,577	3,200	-
Consultorio de Jalapa	13,646	1,869	8,577	3,200	-
<b>JUTIAPA</b>	17,922	3,927	13,699	296	-
Consultorio de Jutiapa	299	34	91	174	-
Unidad Integral de Jutiapa	11,284	884	10,313	87	-
Unidad Integral de Asunción Mita	4,268	2,059	2,204	5	-
Unidad Integral de Moyuta	2,071	950	1,091	30	-

Fuente: Sistema Integral de Información (SII-IGSS), Departamento Actuarial y Estadístico  
1/ No se incluye consultas "No Clasificadas"

## CUADRO 4

Consultas por Enfermedad en Medicina General de Niños, por Tipo de Consulta,  
Según Departamento de la República y Unidad Médica del IGSS  
Año 2011

DEPARTAMENTOS Y UNIDADES MÉDICAS	TOTAL GENERAL <sup>1/</sup>	NIÑO ENFERMO					NIÑO SANO			NIÑO SANO PRECAPI		
		Total	Primera Consulta	Reconsulta	Emergencia	Atención Primeros auxilios	Total	Primera Consulta	Reconsulta	Total	Primera Consulta	Reconsulta
<b>TOTAL</b>	<b>904,269</b>	<b>747,323</b>	<b>234,869</b>	<b>279,506</b>	<b>227,550</b>	<b>5,398</b>	<b>156,926</b>	<b>55,916</b>	<b>101,010</b>	<b>20</b>	<b>2</b>	<b>18</b>
<b>GUATEMALA</b>	<b>492,402</b>	<b>387,712</b>	<b>137,973</b>	<b>171,252</b>	<b>77,544</b>	<b>943</b>	<b>104,670</b>	<b>39,686</b>	<b>64,984</b>	<b>20</b>	<b>2</b>	<b>18</b>
Hospital General de Accidentes	4	-	-	-	-	-	4	4	-	-	-	-
Clínica de Personal Oficinas Centrales	-	-	-	-	-	-	-	-	-	-	-	-
Policlínica	-	-	-	-	-	-	-	-	-	-	-	-
Hospital de Rehabilitación	2,662	2,231	684	1,547	-	-	431	143	288	-	-	-
Hospital de Gineco Obstetricia	929	55	19	32	4	-	874	315	559	-	-	-
Hospital General de Enfermedades	110,625	109,614	20,462	44,245	44,907	-	1,011	218	793	-	-	-
Periférica zona 5	64,825	49,852	9,228	40,624	-	-	14,953	4,483	10,470	20	2	18
Periférica zona 11	87,334	66,600	35,167	31,433	-	-	20,734	13,086	7,648	-	-	-
Unidad de consulta externa de Enfermedades	-	-	-	-	-	-	-	-	-	-	-	-
Hospital Dr. Juan José Arévalo Bermejo	110,919	94,049	43,626	21,910	28,513	-	16,870	9,303	7,567	-	-	-
Centro de Atención Médica Integral Para Pensionados	-	-	-	-	-	-	-	-	-	-	-	-
Centro de Atención Médica Integral Para Pensionados "Barranquilla"	-	-	-	-	-	-	-	-	-	-	-	-
Centro de Atención Médica Integral de Salud Mental	-	-	-	-	-	-	-	-	-	-	-	-
Consultorio de San José Pinula	10,840	5,284	3,485	1,756	-	43	5,556	1,725	3,831	-	-	-
Consultorio de Palencia	4,672	3,754	599	3,155	-	-	918	346	572	-	-	-
Unidad Asistencial de San Juan Sacatepéquez	3,149	1,687	964	723	-	-	1,462	307	1,155	-	-	-
Consultorio de Fraijanes	3,615	3,040	2,307	443	44	246	575	99	476	-	-	-
Unidad Asistencial de Amatitlán	27,211	17,855	11,095	2,684	4,076	-	9,356	2,581	6,775	-	-	-
Consultorio de Villa Nueva	48,150	24,086	6,014	18,072	-	-	24,064	5,860	18,204	-	-	-
Consultorio de Villa Canales	14,945	7,122	4,197	2,838	-	87	7,823	1,195	6,628	-	-	-
Consultorio de Santa Leonarda	2,522	2,483	126	1,790	-	567	39	21	18	-	-	-
<b>EL PROGRESO</b>	<b>3,250</b>	<b>3,077</b>	<b>1,432</b>	<b>1,342</b>	<b>300</b>	<b>3</b>	<b>173</b>	<b>120</b>	<b>53</b>	<b>-</b>	<b>-</b>	<b>-</b>
Consultorio de Guastatoya	1,379	1,291	624	611	56	-	88	70	18	-	-	-
Centro de Atención Sanarate	1,868	1,783	808	731	244	-	85	50	35	-	-	-
Puesto de Salud de El Rancho	3	3	-	-	-	3	-	-	-	-	-	-
<b>SACATEPÉQUEZ</b>	<b>17,860</b>	<b>15,521</b>	<b>1,178</b>	<b>10,193</b>	<b>4,150</b>	<b>-</b>	<b>2,339</b>	<b>301</b>	<b>2,038</b>	<b>-</b>	<b>-</b>	<b>-</b>
Consultorio de Antigua Guatemala	17,860	15,521	1,178	10,193	4,150	-	2,339	301	2,038	-	-	-
<b>CHIMALTENANGO</b>	<b>17,603</b>	<b>14,454</b>	<b>5,802</b>	<b>2,020</b>	<b>6,501</b>	<b>131</b>	<b>3,149</b>	<b>1,631</b>	<b>1,518</b>	<b>-</b>	<b>-</b>	<b>-</b>
Hospital de Chimaltenango	3	3	-	-	2	1	-	-	-	-	-	-
Unidad Integral de Chimaltenango	12,402	10,650	2,998	1,356	6,296	-	1,752	402	1,350	-	-	-
Unidad Integral de Tecpán Guatemala	1,733	1,232	1,155	24	53	-	501	501	-	-	-	-
Hospital de Pochuta	28	28	1	1	2	24	-	-	-	-	-	-
Unidad Integral de Pochuta Chimaltenango	469	446	179	153	8	106	23	10	13	-	-	-
Unidad Integral de Patzicía	1,045	647	441	105	101	-	398	329	69	-	-	-
Unidad Integral de Acatenango	1,923	1,448	1,028	381	39	-	475	389	86	-	-	-
Puesto de Salud de Yepocapa	-	-	-	-	-	-	-	-	-	-	-	-

Fuente: Sistema Integral de Información (SII-IGSS), Departamento Actuarial y Estadístico

1/ No incluye el NO Clasificado



CUADRO 4-1

DEPARTAMENTOS Y UNIDADES MÉDICAS	TOTAL GENERAL <sup>1/</sup>	NIÑO ENFERMO					NIÑO SANO			NIÑO SANO PRECAPI		
		Total	Primera Consulta	Reconsulta	Emergencia	Atención Primeros auxilios	Total	Primera Consulta	Reconsulta	Total	Primera Consulta	Reconsulta
<b>ESCUINTLA</b>	128,519	118,353	18,051	35,859	63,314	1,129	10,166	2,499	7,667	-	-	-
Hospital de Escuintla	51,670	47,937	3,121	8,730	36,086	-	3,733	848	2,885	-	-	-
Hospital de Santa Lucía Cotzumalguapa	18,809	17,951	2,929	6,860	8,162	-	858	240	618	-	-	-
Consultorio de La Democracia	3,781	3,426	544	2,882	-	-	355	85	270	-	-	-
Consultorio de Siquinalá	3,529	3,259	2,146	1,113	-	-	270	69	201	-	-	-
Consultorio de Masagua	5,165	5,012	519	4,493	-	-	153	66	87	-	-	-
Hospital de Tiquisate	18,413	17,697	3,266	5,438	8,993	-	716	308	408	-	-	-
Consultorio de La Gómera	13,971	12,601	889	5,386	6,326	-	1,370	344	1,026	-	-	-
Consultorio del Puerto de San José	9,595	7,697	2,437	384	3,747	1,129	1,898	327	1,571	-	-	-
Consultorio de Palín	3,586	2,773	2,200	573	-	-	813	212	601	-	-	-
<b>SANTA ROSA</b>	6,245	5,831	1,487	1,315	1,741	1,288	414	145	269	-	-	-
Hospital de Cuilapa	2,794	2,428	601	463	1,199	165	366	118	248	-	-	-
Consultorio de Guazacapán	2,688	2,640	886	852	79	823	48	27	21	-	-	-
Puesto de Salud de Pueblo Nuevo Viñas	763	763	-	-	463	300	-	-	-	-	-	-
<b>SOLOLÁ</b>	8,573	4,770	698	2,416	997	659	3,803	1,884	1,919	-	-	-
Consultorio de Sololá	5,637	1,837	687	367	701	82	3,800	1,884	1,916	-	-	-
Consultorio de San Lucas Tolimán	2,936	2,933	11	2,049	296	577	3	-	3	-	-	-
<b>TOTONICAPÁN</b>	3,659	3,209	141	1,898	1,170	-	450	45	405	-	-	-
Consultorio de Totoncapán	3,659	3,209	141	1,898	1,170	-	450	45	405	-	-	-
<b>QUETZALTENANGO</b>	14,135	11,449	5,220	5,010	1,206	13	2,686	879	1,807	-	-	-
Hospital de Quetzaltenango	5,203	4,742	1,950	1,638	1,154	-	461	187	274	-	-	-
Unidad Integral de Quetzaltenango	5,330	4,589	2,154	2,435	-	-	741	231	510	-	-	-
Hospital de Colomba	13	13	-	-	-	13	-	-	-	-	-	-
Unidad Integral de Colomba	775	405	324	81	-	-	370	73	297	-	-	-
Hospital de Coatepeque	52	52	-	-	52	-	-	-	-	-	-	-
Unidad Integral de Coatepeque	2,762	1,648	792	856	-	-	1,114	388	726	-	-	-
<b>SUCHITEPÉQUEZ</b>	61,003	58,700	23,913	10,562	23,456	769	2,303	1,151	1,152	-	-	-
Hospital de Mazatenango	33,601	33,224	9,833	5,454	17,937	-	377	130	247	-	-	-
Unidad Integral de Cuyotenango	1,744	1,420	1,071	349	-	-	324	200	124	-	-	-
Unidad Integral de San Francisco Zapotitlán	1,148	1,127	300	827	-	-	21	9	12	-	-	-
Unidad Integral de San José El Ídolo	1,415	1,397	558	839	-	-	18	15	3	-	-	-
Unidad Integral de Santo Domingo	1,188	1,062	204	858	-	-	126	36	90	-	-	-
Unidad Integral de San Antonio	1,895	1,385	1,322	63	-	-	510	479	31	-	-	-
Hospital de Chicacao	8,116	8,007	5,815	343	1,080	769	109	104	5	-	-	-
Hospital de Patulul	9,889	9,744	3,811	1,494	4,439	-	145	49	96	-	-	-
Unidad Integral de Santa Bárbara	1,228	817	635	182	-	-	411	41	370	-	-	-
Unidad Integral de Río Bravo	779	517	364	153	-	-	262	88	174	-	-	-

Fuente: Sistema Integral de Información (SII-IGSS), Departamento Actuarial y Estadístico  
1/ No incluye el NO Clasificado

CUADRO 4-2

DEPARTAMENTOS Y UNIDADES MÉDICAS	TOTAL GENERAL <sup>1/</sup>	NIÑO ENFERMO					NIÑO SANO			NIÑO SANO PRECAPI		
		Total	Primera Consulta	Reconsulta	Emergencia	Atención Primeros auxilios	Total	Primera Consulta	Reconsulta	Total	Primera Consulta	Reconsulta
<b>RETALHULEU</b>	23,516	20,904	1,620	8,690	10,568	26	2,612	515	2,097	-	-	-
Hospital de Retalhuleu	20,617	18,466	654	8,466	9,346	-	2,151	330	1,821	-	-	-
Consultorio de San Felipe	1,544	1,286	464	92	730	-	258	160	98	-	-	-
Consultorio de Champerico	1,355	1,152	502	132	492	26	203	25	178	-	-	-
<b>SAN MARCOS</b>	17,614	12,358	6,277	5,693	380	8	5,256	1,384	3,872	-	-	-
Consultorio San Marcos San Marcos	-	-	-	-	-	-	-	-	-	-	-	-
Unidad Integral de San Marcos	2,841	1,373	592	646	135	-	1,468	238	1,230	-	-	-
Unidad Integral de San Pedro Sacatepéquez	3,068	2,718	1,280	1,248	190	-	350	243	107	-	-	-
Unidad Integral de Tejutla	700	432	315	110	7	-	268	41	227	-	-	-
Puesto de Salud de San Rafael Pié de la Cuesta	4	4	-	-	-	4	-	-	-	-	-	-
Unidad Integral de San Rafael Pié de la Cuesta	1,315	822	774	48	-	-	493	52	441	-	-	-
Puesto de Salud de Nuevo Progreso	-	-	-	-	-	-	-	-	-	-	-	-
Unidad Integral de Nuevo Progreso	124	110	65	45	-	-	14	8	6	-	-	-
Hospital de El Tumbador	160	152	18	86	48	-	8	2	6	-	-	-
Unidad Integral de El Tumbador	1,021	333	33	300	-	-	688	93	595	-	-	-
Hospital de Malacatán	-	-	-	-	-	-	-	-	-	-	-	-
Unidad Integral de Malacatán	4,587	3,542	1,837	1,705	-	-	1,045	404	641	-	-	-
Consultorio Tecún Umán San Marcos	3	3	-	-	-	3	-	-	-	-	-	-
Unidad Integral de Tecún Umán	1,060	642	50	592	-	-	418	12	406	-	-	-
Puesto de Salud de El Quetzal	-	-	-	-	-	-	-	-	-	-	-	-
Unidad Integral de El Quetzal	749	669	38	631	-	-	80	4	76	-	-	-
Puesto de Salud de La Reforma	1	1	-	-	-	1	-	-	-	-	-	-
Unidad Integral de La Reforma	1,468	1,136	935	201	-	-	332	257	75	-	-	-
Unidad Integral de Ixchiguan	513	421	340	81	-	-	92	30	62	-	-	-
<b>HUEHUETENANGO</b>	15,821	13,124	3,512	2,064	7,548	-	2,697	773	1,924	-	-	-
Hospital de Huehuetenango	-	-	-	-	-	-	-	-	-	-	-	-
Unidad Integral de Huehuetenango	13,980	11,488	2,711	1,229	7,548	-	2,492	671	1,821	-	-	-
Unidad Integral de San Pedro Necta	689	680	393	287	-	-	9	8	1	-	-	-
Unidad Integral de San Pedro Soloma	-	-	-	-	-	-	-	-	-	-	-	-
Puesto de Salud de San Ildefonso Ixtahuacán	-	-	-	-	-	-	-	-	-	-	-	-
Unidad Integral de San Ildefonso Ixtahuacán	240	215	89	126	-	-	25	13	12	-	-	-
Puesto de Salud de La Democracia	-	-	-	-	-	-	-	-	-	-	-	-
Unidad Integral de La Democracia	346	179	79	100	-	-	167	79	88	-	-	-
Unidad Integral de San Miguel Acatán	-	-	-	-	-	-	-	-	-	-	-	-
Unidad Integral de San Antonio Huista	123	120	22	98	-	-	3	1	2	-	-	-
Puesto de Salud de Santa Cruz Barillas	-	-	-	-	-	-	-	-	-	-	-	-
Unidad Integral de Barillas	443	442	218	224	-	-	1	1	-	-	-	-

Fuente: Sistema Integral de Información (SII-IGSS), Departamento Actuarial y Estadístico  
1/ No incluye el NO Clasificado

CUADRO 4-3

DEPARTAMENTOS Y UNIDADES MÉDICAS	TOTAL GENERAL <sup>1/</sup>	NIÑO ENFERMO					NIÑO SANO			NIÑO SANO PRECAPI		
		Total	Primera Consulta	Reconsulta	Emergencia	Atención Primeros auxilios	Total	Primera Consulta	Reconsulta	Total	Primera Consulta	Reconsulta
<b>QUICHÉ</b>	4,741	3,596	473	288	2,835	-	1,145	314	831	-	-	-
Consultorio de Santa Cruz del Quiché	3,688	2,978	29	119	2,830	-	710	105	605	-	-	-
Consultorio de San Juan Cotzal	1,053	618	444	169	5	-	435	209	226	-	-	-
Puesto de Salud de San Francisco Cotzal	-	-	-	-	-	-	-	-	-	-	-	-
<b>BAJA VERAPAZ</b>	6,504	4,607	254	1,694	2,659	-	1,897	299	1,598	-	-	-
Consultorio de Salamá	6,504	4,607	254	1,694	2,659	-	1,897	299	1,598	-	-	-
<b>ALTA VERAPAZ</b>	20,286	15,467	10,688	4,777	-	2	4,819	1,713	3,106	-	-	-
Hospital de Cobán	-	-	-	-	-	-	-	-	-	-	-	-
Unidad Integral de Cobán	9,292	6,036	2,441	3,595	-	-	3,256	1,413	1,843	-	-	-
Unidad Integral de San Cristobal Verapaz	1,555	1,546	1,338	208	-	-	9	5	4	-	-	-
Unidad Integral de Senahú	569	528	291	237	-	-	41	19	22	-	-	-
Unidad Integral de San Pedro Carchá	2,940	2,278	2,123	155	-	-	662	109	553	-	-	-
Unidad Integral de Cahabón	1,799	1,672	1,479	193	-	-	127	26	101	-	-	-
Unidad Integral de Fray Bartolomé de las Casas	2,438	1,950	1,727	223	-	-	488	54	434	-	-	-
Unidad Integral de Santa Catalina la Tinta	1,693	1,457	1,289	166	-	2	236	87	149	-	-	-
<b>PETÉN</b>	3,423	2,831	1,411	1,394	26	-	592	326	266	-	-	-
Sala Anexa de San Benito	2,548	2,292	1,092	1,196	4	-	256	140	116	-	-	-
Sala Anexa de Poptún	628	409	264	135	10	-	219	118	101	-	-	-
Sala Anexa de Sayaxche	247	130	55	63	12	-	117	68	49	-	-	-
<b>IZABAL</b>	28,058	22,615	4,689	4,438	13,471	17	5,443	1,068	4,375	-	-	-
Hospital Departamental Puerto Barrios Izabal	16,020	11,703	147	3,056	8,500	-	4,317	753	3,564	-	-	-
Consultorio El Estor	1,044	1,024	200	620	201	3	20	9	11	-	-	-
Consultorio de Morales	9,437	8,872	3,812	279	4,767	14	565	117	448	-	-	-
Consultorio Los Amates Izabal	1,557	1,016	530	483	3	-	541	189	352	-	-	-
<b>ZACAPA</b>	13,124	12,636	5,094	746	6,386	410	488	164	324	-	-	-
Consultorio de Zacapa	10,527	10,462	3,778	337	6,347	-	65	27	38	-	-	-
Consultorio de Gualán	2,597	2,174	1,316	409	39	410	423	137	286	-	-	-
<b>CHIQUIMULA</b>	5,743	5,046	2,247	1,326	1,473	-	697	503	194	-	-	-
Consultorio de Chiquimula	5,743	5,046	2,247	1,326	1,473	-	697	503	194	-	-	-
<b>JALAPA</b>	4,466	3,866	317	1,800	1,749	-	600	118	482	-	-	-
Consultorio de Jalapa	4,466	3,866	317	1,800	1,749	-	600	118	482	-	-	-
<b>JUTIAPA</b>	7,724	7,197	2,392	4,729	76	-	527	398	129	-	-	-
Consultorio de Jutiapa	-	-	-	-	-	-	-	-	-	-	-	-
Unidad Integral de Jutiapa	4,734	4,734	325	4,344	65	-	-	-	-	-	-	-
Unidad Integral de Asunción Mita	1,290	1,095	848	247	-	-	195	130	65	-	-	-
Unidad Integral de Moyuta	1,700	1,368	1,219	138	11	-	332	268	64	-	-	-

Fuente: Sistema Integral de Información (SII-IGSS), Departamento Actuarial y Estadístico  
1/ No incluye el NO Clasificado

## CUADRO 5

Consultas por Enfermedad en Medicina General de Pensionados IGSS y Jubilados Estado, por Tipo de Consulta, Según Departamento de la República y Unidad Médica de IGSS  
Año 2011

DEPARTAMENTOS Y UNIDADES MÉDICAS	TOTAL GENERAL <sup>1/</sup>	PENSIONADOS IGSS					JUBILADOS ESTADO					Atención Primeros auxilios
		Total	Primera Consulta	Reconsulta	Emergencia	Atención Primeros auxilios	Total	Primera Consulta	Reconsulta	Emergencia		
<b>TOTAL</b>	<b>727,594</b>	<b>394,967</b>	<b>46,036</b>	<b>323,420</b>	<b>23,856</b>	<b>1,655</b>	<b>332,627</b>	<b>37,647</b>	<b>269,976</b>	<b>24,332</b>	<b>672</b>	
<b>GUATEMALA</b>	<b>471,924</b>	<b>272,541</b>	<b>26,803</b>	<b>239,452</b>	<b>6,272</b>	<b>14</b>	<b>199,383</b>	<b>16,757</b>	<b>172,753</b>	<b>9,870</b>	<b>3</b>	
Hospital General de Accidentes	15,738	8,489	2,525	5,848	116	-	7,249	2,357	4,707	185	-	
Clínica de Personal Oficinas Centrales	452	452	17	435	-	-	-	-	-	-	-	
Policlínica	4,806	2,153	348	1,805	-	-	2,653	697	1,956	-	-	
Hospital de Rehabilitación	1,093	605	156	449	-	-	488	200	288	-	-	
Hospital de Gineco Obstetricia	936	349	36	304	9	-	587	111	462	14	-	
Hospital General de Enfermedades	6,050	952	-	-	952	-	5,098	-	-	5,098	-	
Periférica zona 5	1,765	1,707	150	1,557	-	-	58	35	23	-	-	
Periférica zona 11	525	455	202	253	-	-	70	34	36	-	-	
Unidad de consulta externa de Enfermedades	37,142	21,194	2,923	18,271	-	-	15,948	1,971	13,977	-	-	
Hospital Dr. Juan José Arévalo Bermejo	11,065	6,169	153	1,247	4,769	-	4,896	331	467	4,098	-	
Centro de Atención Médica Integral Para Pensionados	270,409	118,918	7,378	111,540	-	-	151,491	10,132	141,359	-	-	
Centro de Atención Médica Integral Para Pensionados "Barranquilla"	103,490	102,364	12,303	90,061	-	-	1,126	210	916	-	-	
Centro de Atención Médica Integral de Salud Mental	14,226	6,350	522	5,758	70	-	7,876	638	7,070	168	-	
Consultorio de San José Pinula	34	24	17	7	-	-	10	3	7	-	-	
Consultorio de Palencia	12	2	-	2	-	-	10	2	8	-	-	
Unidad Asistencial de San Juan Sacatepéquez	1	-	-	-	-	-	1	-	1	-	-	
Consultorio de Fraijanes	1	-	-	-	-	-	1	-	1	-	-	
Unidad Asistencial de Amatitlán	4,094	2,279	65	1,858	356	-	1,815	36	1,472	307	-	
Consultorio de Villa Nueva	57	57	8	49	-	-	-	-	-	-	-	
Consultorio de Villa Canales	13	8	-	8	-	-	5	-	2	-	3	
Consultorio de Santa Leonarda	15	14	-	-	-	14	1	-	1	-	-	
<b>EL PROGRESO</b>	<b>2,004</b>	<b>1,181</b>	<b>153</b>	<b>960</b>	<b>56</b>	<b>12</b>	<b>823</b>	<b>123</b>	<b>651</b>	<b>47</b>	<b>2</b>	
Consultorio de Guastatoya	436	336	62	270	4	-	100	18	78	4	-	
Centro de Atención Sanarate	1,554	833	91	690	52	-	721	105	573	43	-	
Puesto de Salud de El Rancho	14	12	-	-	-	12	2	-	-	-	2	
<b>SACATEPÉQUEZ</b>	<b>14,345</b>	<b>7,255</b>	<b>725</b>	<b>6,062</b>	<b>468</b>	<b>-</b>	<b>7,090</b>	<b>665</b>	<b>5,995</b>	<b>430</b>	<b>-</b>	
Consultorio de Antigua Guatemala	14,345	7,255	725	6,062	468	-	7,090	665	5,995	430	-	
<b>CHIMALTENANGO</b>	<b>9,547</b>	<b>3,608</b>	<b>586</b>	<b>2,350</b>	<b>547</b>	<b>125</b>	<b>5,939</b>	<b>865</b>	<b>4,443</b>	<b>624</b>	<b>7</b>	
Hospital de Chimaltenango	5	4	1	2	-	1	1	-	-	-	1	
Unidad Integral de Chimaltenango	6,955	2,313	368	1,424	521	-	4,642	707	3,327	608	-	
Unidad Integral de Tecpán Guatemala	701	184	17	163	4	-	517	34	479	4	-	
Hospital de Pochuta	20	18	-	1	-	17	2	-	-	1	1	
Unidad Integral de Pochuta Chimaltenango	561	546	103	337	4	102	15	2	9	-	4	
Unidad Integral de Patzicía	935	272	42	226	4	-	663	98	554	11	-	
Unidad Integral de Acatenango	364	266	55	197	14	-	98	24	74	-	-	
Puesto de Salud de Yepocapa	6	5	-	-	-	5	1	-	-	-	1	

Fuente: Sistema Integral de Información (SII-IGSS), Departamento Actuarial y Estadístico  
1/ No incluye el NO Clasificado

CUADRO 5-1

DEPARTAMENTOS Y UNIDADES MÉDICAS	TOTAL GENERAL <sup>1/</sup>	PENSIONADOS IGSS					JUBILADOS ESTADO				
		Total	Primera Consulta	Reconsulta	Emergencia	Atención Primeros auxilios	Total	Primera Consulta	Reconsulta	Emergencia	Atención Primeros auxilios
<b>ESCUINTLA</b>	<b>27,645</b>	<b>23,249</b>	<b>1,850</b>	<b>16,953</b>	<b>4,215</b>	<b>231</b>	<b>4,396</b>	<b>246</b>	<b>2,307</b>	<b>1,686</b>	<b>157</b>
Hospital de Escuintla	14,002	11,235	891	8,506	1,838	-	2,767	174	1,323	1,270	-
Hospital de Santa Lucía Cotzumalguapa	1,325	1,285	40	790	455	-	40	1	39	-	-
Consultorio de La Democracia	1,597	1,518	144	1,374	-	-	79	2	77	-	-
Consultorio de Siquinalá	596	541	82	459	-	-	55	7	48	-	-
Consultorio de Masagua	1,144	1,068	86	982	-	-	76	7	69	-	-
Hospital de Tiquisate	3,856	3,292	331	2,179	782	-	564	28	308	228	-
Consultorio de La Gomera	1,576	1,436	118	898	420	-	140	12	90	38	-
Consultorio del Puerto de San José	2,348	1,799	67	781	720	231	549	9	233	150	157
Consultorio de Palín	1,201	1,075	91	984	-	-	126	6	120	-	-
<b>SANTA ROSA</b>	<b>2,558</b>	<b>1,909</b>	<b>221</b>	<b>947</b>	<b>415</b>	<b>326</b>	<b>649</b>	<b>61</b>	<b>339</b>	<b>63</b>	<b>186</b>
Hospital de Cuilapa	1,400	993	74	452	363	104	407	41	277	44	45
Consultorio de Guazacapán	1,026	805	147	495	19	144	221	20	62	12	127
Puesto de Salud de Pueblo Nuevo Viñas	132	111	-	-	33	78	21	-	-	7	14
<b>SOLOLÁ</b>	<b>5,002</b>	<b>1,305</b>	<b>137</b>	<b>876</b>	<b>121</b>	<b>171</b>	<b>3,697</b>	<b>452</b>	<b>3,013</b>	<b>165</b>	<b>67</b>
Consultorio de Sololá	4,065	697	98	557	42	-	3,368	442	2,779	147	-
Consultorio de San Lucas Tolimán	937	608	39	319	79	171	329	10	234	18	67
<b>TOTONICAPÁN</b>	<b>3,701</b>	<b>760</b>	<b>10</b>	<b>640</b>	<b>110</b>	<b>-</b>	<b>2,941</b>	<b>50</b>	<b>2,670</b>	<b>221</b>	<b>-</b>
Consultorio de Totonicapán	3,701	760	10	640	110	-	2,941	50	2,670	221	-
<b>QUETZALTENANGO</b>	<b>29,536</b>	<b>8,995</b>	<b>1,712</b>	<b>6,588</b>	<b>649</b>	<b>46</b>	<b>20,541</b>	<b>5,470</b>	<b>14,088</b>	<b>983</b>	<b>-</b>
Hospital de Quetzaltenango	10,979	1,745	393	1,034	318	-	9,234	2,659	5,637	938	-
Unidad Integral de Quetzaltenango	12,403	3,208	805	2,403	-	-	9,195	2,385	6,810	-	-
Hospital de Colomba	174	174	1	1	126	46	-	-	-	-	-
Unidad Integral de Colomba	1,739	1,546	292	1,254	-	-	193	24	169	-	-
Hospital de Coatepeque	251	206	-	1	205	-	45	-	-	45	-
Unidad Integral de Coatepeque	3,990	2,116	221	1,895	-	-	1,874	402	1,472	-	-
<b>SUCHITEPÉQUEZ</b>	<b>26,222</b>	<b>17,819</b>	<b>4,199</b>	<b>11,035</b>	<b>2,404</b>	<b>181</b>	<b>8,403</b>	<b>1,643</b>	<b>5,556</b>	<b>1,194</b>	<b>10</b>
Hospital de Mazatenango	13,283	5,995	1,137	3,448	1,410	-	7,288	1,387	4,752	1,149	-
Unidad Integral de Cuyotenango	1,264	1,074	240	834	-	-	190	41	149	-	-
Unidad Integral de San Francisco Zapotitlán	1,760	1,486	333	1,153	-	-	274	54	220	-	-
Unidad Integral de San José El Ídolo	332	284	154	130	-	-	48	19	29	-	-
Unidad Integral de Santo Domingo	391	351	42	309	-	-	40	1	39	-	-
Unidad Integral de San Antonio	2,238	2,091	554	1,537	-	-	147	47	100	-	-
Hospital de Chicacao	2,319	2,102	933	781	207	181	217	63	125	19	10
Hospital de Patulul	3,491	3,340	439	2,114	787	-	151	16	109	26	-
Unidad Integral de Santa Bárbara	763	727	189	538	-	-	36	9	27	-	-
Unidad Integral de Río Bravo	381	369	178	191	-	-	12	6	6	-	-

Fuente: Sistema Integral de Información (SII-IGSS), Departamento Actuarial y Estadístico  
1/ No incluye el NO Clasificado

CUADRO 5-2

DEPARTAMENTOS Y UNIDADES MÉDICAS	TOTAL GENERAL <sup>1/</sup>	PENSIONADOS IGSS					JUBILADOS ESTADO				
		Total	Primera Consulta	Reconsulta	Emergencia	Atención Primeros auxilios	Total	Primera Consulta	Reconsulta	Emergencia	Atención Primeros auxilios
<b>RETALHULEU</b>	16,224	8,669	1,266	6,102	1,282	19	7,555	1,007	5,567	981	-
Hospital de Retalhuleu	14,302	7,427	1,090	5,276	1,061	-	6,875	885	5,084	906	-
Consultorio de San Felipe	1,104	557	111	312	134	-	547	105	378	64	-
Consultorio de Champerico	818	685	65	514	87	19	133	17	105	11	-
<b>SAN MARCOS</b>	18,060	10,386	1,920	7,761	587	118	7,674	570	7,013	83	8
Consultorio San Marcos San Marcos	1	1	1	-	-	-	-	-	-	-	-
Unidad Integral de San Marcos	4,379	719	38	669	12	-	3,660	163	3,475	22	-
Unidad Integral de San Pedro Sacatepéquez	2,002	272	28	234	10	-	1,730	212	1,493	25	-
Unidad Integral de Tejutla	300	88	25	62	1	-	212	34	178	-	-
Puesto de Salud de San Rafael Pié de la Cuesta	18	18	-	-	-	18	-	-	-	-	-
Unidad Integral de San Rafael Pié de la Cuesta	1,191	1,121	173	948	-	-	70	9	61	-	-
Puesto de Salud de Nuevo Progreso	-	-	-	-	-	-	-	-	-	-	-
Unidad Integral de Nuevo Progreso	335	268	44	224	-	-	67	8	59	-	-
Hospital de El Tumbador	405	399	15	111	273	-	6	-	3	3	-
Unidad Integral de El Tumbador	1,487	1,247	38	1,209	-	-	240	7	233	-	-
Hospital de Malacatán	383	329	6	46	277	-	54	9	13	32	-
Unidad Integral de Malacatán	3,064	1,928	165	1,763	-	-	1,136	70	1,066	-	-
Consultorio Tecún Umán San Marcos	42	33	-	1	14	18	9	-	-	1	8
Unidad Integral de Tecún Umán	1,164	800	64	736	-	-	364	34	330	-	-
Puesto de Salud de El Quetzal	-	-	-	-	-	-	-	-	-	-	-
Unidad Integral de El Quetzal	966	947	49	898	-	-	19	4	15	-	-
Puesto de Salud de La Reforma	82	82	-	-	-	82	-	-	-	-	-
Unidad Integral de La Reforma	2,155	2,117	1,271	846	-	-	38	14	24	-	-
Unidad Integral de Ixchiguan	86	17	3	14	-	-	69	6	63	-	-
<b>HUEHUETENANGO</b>	11,982	2,285	424	1,628	233	-	9,697	1,612	7,465	620	-
Hospital de Huehuetenango	-	-	-	-	-	-	-	-	-	-	-
Unidad Integral de Huehuetenango	10,059	1,750	352	1,165	233	-	8,309	1,445	6,244	620	-
Unidad Integral de San Pedro Necta	409	70	15	55	-	-	339	70	269	-	-
Unidad Integral de San Pedro Soloma	-	-	-	-	-	-	-	-	-	-	-
Puesto de Salud de San Ildefonso Ixtahuacán	-	-	-	-	-	-	-	-	-	-	-
Unidad Integral de San Ildefonso Ixtahuacán	495	256	21	235	-	-	239	22	217	-	-
Puesto de Salud de La Democracia	-	-	-	-	-	-	-	-	-	-	-
Unidad Integral de La Democracia	303	146	27	119	-	-	157	17	140	-	-
Unidad Integral de San Miguel Acatán	-	-	-	-	-	-	-	-	-	-	-
Unidad Integral de San Antonio Huista	357	16	2	14	-	-	341	9	332	-	-
Puesto de Salud de Santa Cruz Barillas	359	47	7	40	-	-	312	49	263	-	-
Unidad Integral de Barillas	359	47	7	40	-	-	312	49	263	-	-

1/ No incluye el NO Clasificado

Fuente: Sistema Integral de Información (SII-IGSS), Departamento Actuarial y Estadístico

CUADRO 5-3

DEPARTAMENTOS Y UNIDADES MÉDICAS	TOTAL GENERAL <sup>1/</sup>	PENSIONADOS IGSS					JUBILADOS ESTADO					Atención Primeros auxilios
		Total	Primera Consulta	Reconsulta	Emergencia	Atención Primeros auxilios	Total	Primera Consulta	Reconsulta	Emergencia		
<b>QUICHÉ</b>	4,338	748	82	347	266	53	3,590	341	2,303	946	-	
Consultorio de Santa Cruz del Quiché	4,194	633	51	317	265	-	3,561	331	2,285	945	-	
Consultorio de San Juan Cotzal	91	62	31	30	1	-	29	10	18	1	-	
Puesto de Salud de San Francisco Cotzal	53	53	-	-	-	53	-	-	-	-	-	
<b>BAJA VERAPAZ</b>	5,531	1,497	67	1,201	229	-	4,034	177	3,216	641	-	
Consultorio de Salamá	5,531	1,497	67	1,201	229	-	4,034	177	3,216	641	-	
<b>ALTA VERAPAZ</b>	15,905	5,893	1,726	3,559	608	-	10,012	2,199	6,534	1,279	-	
Hospital de Cobán	2,952	820	95	118	607	-	2,132	456	398	1,278	-	
Unidad Integral de Cobán	7,208	1,370	323	1,047	-	-	5,838	1,090	4,748	-	-	
Unidad Integral de San Cristóbal Verapaz	1,361	756	136	619	1	-	605	71	533	1	-	
Unidad Integral de Senahú	893	858	216	642	-	-	35	4	31	-	-	
Unidad Integral de San Pedro Carchá	1,193	433	209	224	-	-	760	290	470	-	-	
Unidad Integral de Cahabón	603	136	73	63	-	-	467	232	235	-	-	
Unidad Integral de Fray Bartolomé de las Casas	425	404	137	267	-	-	21	8	13	-	-	
Unidad Integral de Santa Catalina la Tinta	1,270	1,116	537	579	-	-	154	48	106	-	-	
<b>PETÉN</b>	773	400	100	290	10	-	373	91	273	9	-	
Sala Anexa de San Benito	715	380	97	278	5	-	335	83	244	8	-	
Sala Anexa de Poptún	43	7	1	1	5	-	36	8	27	1	-	
Sala Anexa de Sayaxche	15	13	2	11	-	-	2	-	2	-	-	
<b>IZABAL</b>	16,826	11,628	989	7,624	2,931	84	5,198	406	3,262	1,458	72	
Hospital Departamental Puerto Barrios Izabal	8,770	4,876	339	2,844	1,693	-	3,894	283	2,298	1,313	-	
Consultorio El Estor	374	191	30	124	37	-	183	19	152	12	-	
Consultorio de Morales	6,473	5,608	509	3,839	1,176	84	865	81	582	130	72	
Consultorio Los Amates Izabal	1,209	953	111	817	25	-	256	23	230	3	-	
<b>ZACAPA</b>	16,842	7,547	2,226	3,674	1,372	275	9,295	2,677	5,085	1,373	160	
Consultorio de Zacapa	15,188	6,572	1,928	3,282	1,362	-	8,616	2,495	4,752	1,369	-	
Consultorio de Gualán	1,654	975	298	392	10	275	679	182	333	4	160	
<b>CHIQUIMULA</b>	12,469	3,526	563	2,250	713	-	8,943	1,393	6,689	861	-	
Consultorio de Chiquimula	12,469	3,526	563	2,250	713	-	8,943	1,393	6,689	861	-	
<b>JALAPA</b>	7,263	1,653	24	1,292	337	-	5,610	118	4,764	728	-	
Consultorio de Jalapa	7,263	1,653	24	1,292	337	-	5,610	118	4,764	728	-	
<b>JUTIAPA</b>	8,897	2,113	253	1,829	31	-	6,784	724	5,990	70	-	
Consultorio de Jutiapa	92	24	3	2	19	-	68	12	18	38	-	
Unidad Integral de Jutiapa	4,739	1,151	22	1,123	6	-	3,588	30	3,535	23	-	
Unidad Integral de Asunción Mita	3,228	695	156	537	2	-	2,533	547	1,986	-	-	
Unidad Integral de Moyuta	838	243	72	167	4	-	595	135	451	9	-	

Fuente: Sistema Integral de Información (SII-IGSS), Departamento Actuarial y Estadístico  
1/ No incluye el NO Clasificado

## CUADRO 6

Consultas por Enfermedad en Medicina General de Beneficiarios Hijos, Esposas y Padres, Según Departamento de la República y Unidad Médica del IGSS Año 2011

DEPARTAMENTOS Y UNIDADES MÉDICAS	TOTAL/ GENERAL				BENEFICIARIOS HIJOS <sup>1/</sup>				BENEFICIARIA ESPOSA				BENEFICIARIO PADRE			
	Total	Primera Consulta	Reconsulta	Emergencia	Atención Primeros auxilios	Total	Primera Consulta	Reconsulta	Emergencia	Atención Primeros auxilios	Total	Primera Consulta	Reconsulta	Emergencia	Atención Primeros auxilios	
<b>TOTAL</b>	<b>382,147</b>	<b>52,355</b>	<b>22,617</b>	<b>12,679</b>	<b>763</b>	<b>324,934</b>	<b>54,925</b>	<b>184,379</b>	<b>82,506</b>	<b>3,124</b>	<b>4,858</b>	<b>485</b>	<b>3,790</b>	<b>504</b>	<b>79</b>	
<b>GUATEMALA</b>	<b>101,549</b>	<b>22,063</b>	<b>11,905</b>	<b>119</b>	<b>54</b>	<b>75,964</b>	<b>9,395</b>	<b>50,266</b>	<b>16,257</b>	<b>46</b>	<b>3,522</b>	<b>239</b>	<b>3,023</b>	<b>258</b>	<b>2</b>	
Hospital General de Accidentes	7,076	6,397	3,961	48	-	659	150	486	23	-	20	5	15	-	-	
Clinica de Personal Oficinas Centrales	-	-	-	-	-	-	-	-	-	-	-	-	-	-	-	
Policlínica	7,499	4,590	3,819	771	-	2,807	1,253	1,554	-	-	102	22	80	-	-	
Hospital de Rehabilitación	1,534	1,463	509	954	-	69	27	42	-	-	2	1	1	-	-	
Hospital de Gineco Obstetricia	10,031	255	77	165	13	9,761	2,499	7,021	241	-	15	2	13	-	-	
Hospital General de Enfermedades	15,185	20	1	6	13	14,969	-	-	14,969	-	196	-	-	196	-	
Periférica zona 5	4,181	2,929	1,141	1,788	-	1,252	320	932	-	-	-	-	-	-	-	
Periférica zona 11	682	600	260	340	-	80	37	43	-	-	2	-	2	-	-	
Unidad de consulta externa de Enfermedades	3,743	8	3	5	-	3,712	477	3,235	-	-	23	5	18	-	-	
Hospital Dr. Juan José Arévalo Bermejo	3,589	475	176	255	44	3,048	1,203	1,179	666	-	66	14	19	33	-	
Centro de Atención Médica Integral Para Pensionados	41,475	1,876	338	1,538	-	36,788	3,007	33,781	-	-	2,811	171	2,640	-	-	
Centro de Atención Médica Integral Para Pensionados "Barranquilla"	408	30	21	9	-	209	137	72	-	-	169	14	155	-	-	
Centro de Atención Médica Integral de Salud Mental	906	-	-	-	-	890	76	756	58	-	16	1	15	-	-	
Consultorio de San José Pinula	365	35	3	23	-	329	41	287	-	-	1	-	1	-	-	
Consultorio de Palencia	5	-	-	-	-	5	-	5	-	-	-	-	-	-	-	
Unidad Asistencial de San Juan Sacatepéquez	25	5	4	1	-	20	4	16	-	-	-	-	-	-	-	
Consultorio de Fraijanes	8	-	-	-	-	8	1	7	-	-	-	-	-	-	-	
Unidad Asistencial de Amatitlán	1,212	49	6	43	-	1,073	53	727	293	-	90	3	58	29	-	
Consultorio de Villa Nueva	3,470	3,279	1,238	2,041	-	191	107	84	-	-	-	-	-	-	-	
Consultorio de Villa Canales	110	14	-	5	9	87	3	39	-	45	9	1	6	-	2	
Consultorio de Santa Leonarda	45	38	1	-	36	7	-	-	7	-	-	-	-	-	-	
<b>EL PROGRESO</b>	<b>2,049</b>	<b>41</b>	<b>6</b>	<b>33</b>	<b>2</b>	<b>1,988</b>	<b>392</b>	<b>1,521</b>	<b>73</b>	<b>2</b>	<b>20</b>	<b>5</b>	<b>8</b>	<b>7</b>	<b>-</b>	
Consultorio de Guastatoya	935	2	-	2	-	926	221	693	12	-	7	3	4	-	-	
Centro de Atención Sanarate	1,110	37	6	31	-	1,060	171	828	61	-	13	2	4	7	-	
Puesto de Salud de El Rancho	4	2	-	-	2	2	-	-	-	2	-	-	-	-	-	

Fuente: Sistema Integral de Información (SIH-IGSS), Departamento Actuarial y Estadístico

1/ No incluye el No Clasificado

2/ Incluye consultas atendidas por traslado, emergencias y especialidades a otras unidades Médicas



**CUADRO 6-1**

DEPARTAMENTOS Y UNIDADES MÉDICAS	TOTAL GENERAL	BENEFICIARIOS HIJOS <sup>1/</sup>					BENEFICIARIA ESPOSA					BENEFICIARIO PADRE				
		Total	Primera Consulta	Reconsulta	Emergencia	Atención Primeros auxilios	Total	Primera Consulta	Reconsulta	Emergencia	Atención Primeros auxilios	Total	Primera Consulta	Reconsulta	Emergencia	Atención Primeros auxilios
SACATEPEQUEZ	6,473	1,372	139	1,233	-	-	5,091	1,026	3,181	884	-	10	1	9	-	
Consultorio de Antigua Guatemala	6,473	1,372	139	1,233	-	-	5,091	1,026	3,181	884	-	10	1	9	-	
CHIMALTENANGO	5,210	83	42	28	11	2	5,119	1,141	2,444	1,476	58	8	1	1	6	
Hospital de Chimaltenango	2	2	-	-	2	-	-	-	-	-	-	-	-	-	-	
Unidad Integral de Chimaltenango	3,500	34	17	17	-	-	3,459	714	1,374	1,371	-	7	-	1	6	
Unidad Integral de Tecpán Guatemala	505	2	2	-	-	-	503	166	287	50	-	-	-	-	-	
Hospital de Pochuta	10	3	-	-	3	-	7	-	-	2	5	-	-	-	-	
Unidad Integral de Pochuta Chimaltenango	412	4	1	2	1	-	408	65	285	5	53	-	-	-	-	
Unidad Integral de Patzicá	242	1	1	-	-	-	240	87	133	20	-	1	1	-	-	
Unidad Integral de Acatenango	539	37	21	9	7	-	502	109	365	28	-	-	-	-	-	
Puesto de Salud de Yepocapa	-	-	-	-	-	-	-	-	-	-	-	-	-	-	-	
ESCUINTLA	91,816	3,899	1,330	2,392	-	177	87,597	10,859	45,854	29,927	957	320	17	151	90	62
Hospital de Escuintla	23,352	2,523	1,081	1,442	-	-	20,744	2,816	8,809	9,119	-	85	9	76	-	
Hospital de Santa Lucía Cotzumalguapa	21,502	391	23	368	-	-	21,057	1,728	9,807	9,522	-	54	-	2	52	
Consultorio de La Democracia	3,391	124	65	59	-	-	3,257	492	2,765	-	-	10	1	9	-	
Consultorio de Siquinalá	3,764	190	31	159	-	-	3,571	817	2,754	-	-	3	-	3	-	
Consultorio de Masagua	3,580	36	1	35	-	-	3,533	749	2,784	-	-	11	-	11	-	
Hospital de Tiquisate	17,485	397	121	276	-	-	17,026	2,233	9,418	5,375	-	62	6	36	20	
Consultorio de La Gómera	9,607	-	-	-	-	-	9,607	1,109	4,701	3,797	-	-	-	-	-	
Consultorio del Puerto de San José	7,668	205	1	27	-	177	7,378	595	3,712	2,114	957	85	-	5	18	62
Consultorio de Palín	1,467	33	7	26	-	-	1,424	320	1,104	-	-	10	1	9	-	
SANTA ROSA	2,202	205	16	26	82	81	1,946	342	885	195	524	51	8	30	3	10
Hospital de Cutilapa	553	113	13	11	82	7	400	43	129	143	85	40	7	27	3	3
Consultorio de Guazacapán	1,537	18	3	15	-	-	1,509	299	756	52	402	10	1	3	-	6
Puesto de Salud de Pueblo Nuevo Viñas	112	74	-	-	-	74	37	-	-	-	37	1	-	-	-	1

Fuente: Sistema Integral de Información (SII-HGSS), Departamento Actuarial y Estadístico

<sup>1/</sup> No incluye el No clasificado

<sup>2/</sup> Incluye consultas atendidas por traslado, emergencias y especialidades a otras unidades Médicas

**CUADRO 6-2**

DEPARTAMENTOS Y UNIDADES MÉDICAS	TOTAL GENERAL	BENEFICIARIOS HIJOS <sup>1/</sup>				BENEFICIARIA ESPOSA				BENEFICIARIO PADRE						
		Total	Primera Consulta	Reconsulta	Emergencia	Atención Primeros auxilios	Total	Primera Consulta	Reconsulta	Emergencia	Atención Primeros auxilios	Total	Primera Consulta	Reconsulta	Emergencia	Atención Primeros auxilios
<b>SOLOLÁ</b>	3,892	311	66	91	-	154	3,579	658	2,019	454	448	2	-	2	-	-
Consultorio de Sololá	2,161	145	65	80	-	2,014	359	1,408	247	-	-	2	-	2	-	-
Consultorio de San Lucas Tolimán	1,731	166	1	11	-	1,565	299	611	207	448	-	-	-	-	-	-
<b>TOTONICAPÁN</b>	1,918	17	3	14	-	1,889	109	839	941	-	-	12	-	12	-	-
Consultorio de Totonicapán	1,918	17	3	14	-	1,889	109	839	941	-	-	12	-	12	-	-
<b>QUETZALTENANGO</b>	12,697	2,822	203	109	2,446	9,814	3,215	5,104	1,464	31	61	26	22	22	8	5
Hospital de Quetzaltenango	5,795	1,768	111	66	1,591	4,000	1,196	1,733	1,071	-	27	11	11	11	5	-
Unidad Integral de Quetzaltenango	3,397	74	62	12	-	3,301	1,224	2,077	-	-	22	14	8	8	-	-
Hospital de Colomba	284	192	-	-	128	86	-	-	55	31	6	-	-	-	1	5
Unidad Integral de Colomba	531	12	8	4	-	519	141	378	-	-	-	-	-	-	-	-
Hospital de Coatepeque	1,068	728	1	-	727	338	-	-	338	-	2	-	-	-	2	-
Unidad Integral de Coatepeque	1,622	48	21	27	-	1,570	654	916	-	-	4	1	3	-	-	-
<b>SUCHITEPÉQUEZ</b>	40,586	5,422	2,508	2,827	-	34,938	7,712	18,394	8,309	523	226	63	114	49	-	-
Hospital de Mazatenango	16,067	1,427	486	941	-	14,506	2,449	6,414	5,643	-	134	25	71	38	-	-
Unidad Integral de Cuyotenango	3,270	718	342	376	-	2,552	951	1,601	-	-	-	-	-	-	-	-
Unidad Integral de San Francisco Zapotitlán	1,739	423	134	289	-	1,313	281	1,032	-	-	3	2	1	-	-	-
Unidad Integral de San José El Idolo	1,530	639	194	445	-	891	276	615	-	-	-	-	-	-	-	-
Unidad Integral de Santo Domingo	1,468	467	83	384	-	987	172	815	-	-	14	-	14	-	-	-
Unidad Integral de San Antonio	2,497	819	697	122	-	1,670	649	1,021	-	-	8	5	3	-	-	-
Hospital de Chicacao	3,851	113	18	8	-	3,705	1,169	1,543	470	523	33	24	8	8	1	-
Hospital de Patulul	7,182	27	6	21	-	7,127	850	4,081	2,196	-	28	5	13	10	-	-
Unidad Integral de Santa Bárbara	1,608	512	322	190	-	1,090	304	786	-	-	6	2	4	-	-	-
Unidad Integral de Río Bravo	1,374	277	226	51	-	1,097	611	486	-	-	-	-	-	-	-	-
<b>RETALHULEU</b>	15,806	988	362	626	-	14,703	2,506	8,545	3,844	8	115	13	76	26	-	-
Hospital de Retalhuleu	14,160	958	348	610	-	13,124	1,879	7,644	3,601	-	78	11	41	26	-	-
Consultorio de San Felipe	829	-	-	-	-	825	284	368	173	-	4	1	3	-	-	-
Consultorio de Champerico	817	30	14	16	-	754	143	533	70	8	33	1	32	-	-	-

Fuente: Sistema Integral de Información (SIH-ISS), Departamento Actuarial y Estadístico

1/ No incluye el No clasificado

2/ Incluye consultas atendidas por traslado, emergencias y especialidades a otras unidades Médicas

CUADRO 6-3

DEPARTAMENTOS Y UNIDADES MÉDICAS	TOTAL <sup>1/</sup> GENERAL	BENEFICIARIOS HIJOS <sup>2/</sup>				BENEFICIARIA ESPOSA				BENEFICIARIO PADRE						
		Total	Primera Consulta	Reconsulta	Emergencia	Atención Primeros auxilios	Total	Primera Consulta	Reconsulta	Emergencia	Atención Primeros auxilios	Total	Primera Consulta	Reconsulta	Emergencia	Atención Primeros auxilios
SAN MARCOS	6,857	1,131	57	107	942	25	5,651	971	4,264	350	66	75	22	51	2	-
Consultorio San Marcos San Marcos	-	-	-	-	-	-	-	-	-	-	-	-	-	-	-	-
Unidad Integral de San Marcos	605	37	3	34	34	-	536	41	479	16	-	32	2	30	-	-
Unidad Integral de San Pedro Sacatepéquez	407	155	1	11	143	-	252	48	146	58	-	-	-	-	-	-
Unidad Integral de Tejutla	42	3	-	1	2	-	39	15	24	-	-	-	-	-	-	-
Puesto de Salud de San Rafael Piñ de la Cuesta	12	2	-	-	-	2	10	-	-	-	10	-	-	-	-	-
Unidad Integral de San Rafael Piñ de la Cuesta	294	5	2	3	-	-	284	72	212	-	-	5	-	5	-	-
Puesto de Salud de Nuevo Progreso	-	-	-	-	-	-	-	-	-	-	-	-	-	-	-	-
Unidad Integral de Nuevo Progreso	104	1	-	1	-	-	103	34	69	-	-	-	-	-	-	-
Hospital de El Tumbador	427	174	1	14	159	-	251	11	71	169	-	2	-	-	2	-
Unidad Integral de El Tumbador	1,052	23	1	22	-	-	1,028	59	969	-	-	1	-	1	-	-
Hospital de Malacatán	874	643	14	30	599	-	230	28	102	100	-	1	-	-	-	-
Unidad Integral de Malacatán	1,289	45	24	21	-	-	1,243	167	1,076	-	-	1	-	1	-	-
Consultorio Tecún Umán San Marcos	73	21	-	4	4	17	52	-	-	7	45	-	-	-	-	-
Unidad Integral de Tecún Umán	723	5	1	4	-	-	718	159	559	-	-	-	-	-	-	-
Puesto de Salud de El Quetzal	-	-	-	-	-	-	-	-	-	-	-	-	-	-	-	-
Unidad Integral de El Quetzal	450	-	-	-	-	-	450	14	436	-	-	-	-	-	-	-
Puesto de Salud de La Reforma	17	6	-	-	-	6	11	-	-	-	11	-	-	-	-	-
Unidad Integral de La Reforma	442	10	10	-	-	-	399	312	87	-	-	33	18	15	-	-
Unidad Integral de Ixchiguan	46	1	-	-	1	-	45	11	34	-	-	-	-	-	-	-

Fuente: Sistema Integral de Información (SII-IGSS), Departamento Actuarial y Estadístico

<sup>1/</sup> No incluye el No clasificado

<sup>2/</sup> Incluye consultas atendidas por traslado, emergencias y especialidades a otras unidades Médicas

CUADRO 6-4

DEPARTAMENTOS Y UNIDADES MÉDICAS	TOTAL <sup>1/</sup> GENERAL				BENEFICIARIOS HIJOS <sup>2/</sup>				BENEFICIARIA ESPOSA				BENEFICIARIO PADRE			
	Total	Primera Consulta	Reconsulta	Emergencia	Atención Primeros auxilios	Total	Primera Consulta	Reconsulta	Emergencia	Atención Primeros auxilios	Total	Primera Consulta	Reconsulta	Emergencia	Atención Primeros auxilios	
HUEHUETENANGO	5,997	41	17	24	-	-	5,946	3,017	1,454	-	10	4	6	-	-	
Hospital de Huehuetenango	-	-	-	-	-	-	-	-	-	-	-	-	-	-	-	
Unidad Integral de Huehuetenango	5,204	40	17	23	-	-	5,157	2,464	1,454	-	7	3	4	-	-	
Unidad Integral de San Pedro Necta	260	-	-	-	-	-	258	184	-	-	2	-	2	-	-	
Unidad Integral de San Pedro Soloma	-	-	-	-	-	-	-	-	-	-	-	-	-	-	-	
Puesto de Salud de San Ildefonso Ixtahuacán	-	-	-	-	-	-	-	-	-	-	-	-	-	-	-	
Unidad Integral de San Ildefonso Ixtahuacán	66	-	-	-	-	66	24	42	-	-	-	-	-	-	-	
Puesto de Salud de La Democracia	-	-	-	-	-	-	-	-	-	-	-	-	-	-	-	
Unidad Integral de La Democracia	128	-	-	-	-	127	43	84	-	-	1	1	-	-	-	
Unidad Integral de San Miguel Acatañ	-	-	-	-	-	-	-	-	-	-	-	-	-	-	-	
Unidad Integral de San Antonio Huista	89	1	-	1	-	88	5	83	-	-	-	-	-	-	-	
Puesto de Salud de Santa Cruz Barillas	-	-	-	-	-	-	-	-	-	-	-	-	-	-	-	
Unidad Integral de Barillas	250	-	-	-	-	250	90	160	-	-	-	-	-	-	-	
QUICHÉ	2,647	788	114	674	-	-	1,857	127	848	-	2	-	2	-	-	
Consultorio de Santa Cruz del Quiché	2,561	779	107	672	-	-	1,780	91	848	-	2	-	2	-	-	
Consultorio de San Juan Cotzal	86	9	7	2	-	-	77	36	41	-	-	-	-	-	-	
Puesto de Salud de San Francisco Cotzal	-	-	-	-	-	-	-	-	-	-	-	-	-	-	-	
BAJA VERAPAZ	2,858	96	27	69	-	-	2,747	525	1,618	604	15	2	13	-	-	
Consultorio de Salamá	2,858	96	27	69	-	-	2,747	525	1,618	604	15	2	13	-	-	
ALTA VERAPAZ	23,590	9,162	1,05	29	9,028	-	14,414	5,000	3,485	-	14	5	3	6	-	
Hospital de Cobán	13,141	9,142	94	22	9,026	-	3,991	340	203	3,448	8	-	2	6	-	
Unidad Integral de Cobán	4,624	3	-	3	-	-	4,620	1,624	2,996	-	1	-	1	-	-	
Unidad Integral de San Cristóbal Verapaz	1,428	5	3	-	2	-	1,423	426	960	37	-	-	-	-	-	
Unidad Integral de Senahú	315	2	1	1	-	-	313	111	202	-	-	-	-	-	-	
Unidad Integral de San Pedro Carchá	1,301	1	1	-	-	-	1,300	722	578	-	-	-	-	-	-	
Unidad Integral de Cahabón	1,105	2	1	1	-	-	1,103	870	233	-	-	-	-	-	-	
Unidad Integral de Fray Bartolomé de las Casas	959	1	1	-	-	-	958	532	426	-	-	-	-	-	-	
Unidad Integral de Santa Catalina la Tinta	717	6	4	2	-	-	706	375	331	-	5	5	-	-	-	

Fuente: Sistema Integral de Información (SIH-IGSS), Departamento Actuarial y Estadístico

<sup>1/</sup> No incluye el No Clasificado<sup>2/</sup> Incluye consultas atendidas por traslado, emergencias y especialidades a otras unidades Médicas

**CUADRO 6-5**

DEPARTAMENTOS Y UNIDADES MÉDICAS	TOTAL <sup>1/</sup> GENERAL	BENEFICIARIOS HIJOS <sup>2/</sup>				BENEFICIARIA ESPOSA				BENEFICIARIO PADRE						
		Total	Primera Consulta	Reconsulta	Emergencia	Atención Primeros auxilios	Total	Primera Consulta	Reconsulta	Emergencia	Atención Primeros auxilios	Total	Primera Consulta	Reconsulta	Emergencia	Atención Primeros auxilios
<b>PETÉN</b>	3,042	175	75	94	6	-	2,866	592	2,267	7	-	1	-	1	-	-
Sala Anexa de San Benito	2,657	160	71	85	4	-	2,496	476	2,017	3	-	1	-	1	-	-
Sala Anexa de Poptún	232	15	4	9	2	-	217	78	136	3	-	-	-	-	-	-
Sala Anexa de Sayaxche	153	-	-	-	-	-	153	38	114	1	-	-	-	-	-	-
<b>IZABAL</b>	28,542	730	317	317	-	96	27,778	3,944	15,325	8,420	89	34	6	20	8	-
Hospital Departamental Puerto Barrios Izabal	14,216	252	61	191	-	-	13,962	1,513	6,878	5,571	-	2	-	2	-	-
Consultorio El Estor	532	21	13	8	-	511	105	339	66	1	-	-	-	-	-	-
Consultorio de Morales	10,965	450	238	116	-	96	10,483	1,927	5,830	2,638	88	32	6	18	8	-
Consultorio Los Amates Izabal	2,829	7	5	2	-	2,822	399	2,278	145	-	-	-	-	-	-	-
<b>ZACAPA</b>	14,190	1,312	640	640	11	21	12,769	3,679	6,156	2,562	372	109	22	48	39	-
Consultorio de Zacapa	12,528	1,280	632	637	11	-	11,151	3,174	5,468	2,509	-	97	12	46	39	-
Consultorio de Gualán	1,662	32	8	3	-	21	1,618	505	688	53	372	12	10	2	-	-
<b>CHIQUIMULA</b>	6,582	295	95	200	-	6,170	1,130	4,171	869	-	-	117	30	85	2	-
Consultorio de Chiquimula	6,582	295	95	200	-	6,170	1,130	4,171	869	-	-	117	30	85	2	-
<b>JALAPA</b>	2,073	427	67	360	-	1,523	190	1,254	79	-	-	123	16	107	-	-
Consultorio de Jalapa	2,073	427	67	360	-	1,523	190	1,254	79	-	-	123	16	107	-	-
<b>JUTIAPA</b>	1,571	975	122	819	34	-	585	137	444	4	-	11	5	6	-	-
Consultorio de Jutiapa	20	17	1	-	16	3	-	-	2	1	-	-	-	-	-	-
Unidad Integral de Jutiapa	1,159	871	61	804	6	-	285	22	260	3	-	3	-	3	-	-
Unidad Integral de Asunción Mita	310	53	46	5	2	-	250	101	149	-	-	7	5	2	-	-
Unidad Integral de Moyuta	82	34	14	10	10	-	47	14	33	-	-	1	-	1	-	-

Fuente: Sistema Integral de Información (SI-I-GSS), Departamento Actuarial y Estadístico

<sup>1/</sup> No incluye el No clasificado

<sup>2/</sup> Incluye consultas atendidas por traslado, emergencias y especialidades a otras unidades Médicas

## CUADRO 7

Consultas por Enfermedad de Odontología a Afiliados, Niños, Pensionados IGSS y Jubilados Estado, por Tipo de Consulta y Calidad de Derechohabiente, Según Departamento de la República y Unidad Médica del IGSS Año 2011

DEPARTAMENTOS Y UNIDADES MÉDICAS	TOTAL	TIPO DE CONSULTA		AFILIADOS Y DERECHOHABIENTES			
		Primera Consulta	Reconsulta	Afiliados <sup>1/</sup>	Niños	Pensionados IGSS	Jubilados Estado
<b>TOTAL</b>	<b>304,346</b>	<b>53,832</b>	<b>250,514</b>	<b>190,775</b>	<b>84,284</b>	<b>15,871</b>	<b>13,416</b>
<b>GUATEMALA</b>	<b>192,300</b>	<b>35,193</b>	<b>157,107</b>	<b>109,510</b>	<b>62,052</b>	<b>12,373</b>	<b>8,365</b>
Hospital General de Accidentes	2,665	411	2,254	2,647	1	4	13
Clínica de Personal Oficinas Centrales	4,479	418	4,061	4,106	-	373	-
Policlínica	24,479	2,757	21,722	24,253	23	192	11
Hospital de Rehabilitación	1,296	232	1,064	1,288	-	8	-
Hospital de Gineco Obstetricia	6,090	2,288	3,802	6,061	24	-	5
Hospital General de Enfermedades	2,628	343	2,285	1,564	1,035	13	16
Periférica zona 5	21,296	5,538	15,758	9,758	11,383	154	1
Periférica zona 11	41,650	10,143	31,507	23,594	17,840	201	15
Hospital Dr. Juan José Arévalo Bermejo	30,142	3,535	26,607	17,728	12,292	86	36
Centro de Atención Médica Integral Para Pensionados	13,455	508	12,947	1,743	265	4,092	7,355
Centro de Atención Médica Integral Para Pensionados "Barranquilla"	8,147	1,060	7,087	289	-	7,038	820
Consultorio de San José Pinula	4,597	1,597	3,000	1,708	2,844	42	3
Consultorio de Palencia	3,768	580	3,188	1,574	2,179	14	1
Unidad Asistencial de Amatitlán	8,963	2,271	6,692	6,553	2,230	92	88
Consultorio de Villa Nueva	13,869	2,850	11,019	3,460	10,361	47	1
Consultorio de Villa Canales	4,776	662	4,114	3,184	1,575	17	-
						-	-
<b>SACATEPÉQUEZ</b>	<b>6,959</b>	<b>1,091</b>	<b>5,868</b>	<b>4,804</b>	<b>1,336</b>	<b>494</b>	<b>325</b>
Consultorio de Antigua Guatemala	6,959	1,091	5,868	4,804	1,336	494	325
<b>CHIMALTENANGO</b>	<b>7,206</b>	<b>1,948</b>	<b>5,258</b>	<b>4,710</b>	<b>1,812</b>	<b>251</b>	<b>433</b>
Unidad Integral de Chimaltenango	5,542	1,483	4,059	3,696	1,284	200	362
Unidad Integral de Tecpán Guatemala	526	147	379	306	198	7	15
Unidad Integral de Patzicía	702	186	516	463	157	31	51
Unidad Integral de Acatenango	436	132	304	245	173	13	5
<b>ESCUINTLA</b>	<b>22,318</b>	<b>3,158</b>	<b>19,160</b>	<b>14,896</b>	<b>6,688</b>	<b>537</b>	<b>197</b>
Hospital de Escuintla	6,376	658	5,718	3,883	2,234	121	138
Hospital de Santa Lucía Cotzumalguapa	8,457	1,168	7,289	5,220	3,011	215	11
Hospital de Tiquisate	4,584	813	3,771	3,772	701	95	16
Consultorio de La Gomera	2,901	519	2,382	2,021	742	106	32
<b>SOLOLÁ</b>	<b>3,841</b>	<b>313</b>	<b>3,528</b>	<b>2,586</b>	<b>794</b>	<b>85</b>	<b>376</b>
Consultorio de Sololá	3,841	313	3,528	2,586	794	85	376

Fuente: Sistema Integral de Información (SII-IGSS) y Departamento Actuarial y Estadístico

1/ Incluye beneficiaria esposa

CUADRO 7-1

DEPARTAMENTOS Y UNIDADES MÉDICAS	TOTAL	TIPO DE CONSULTA		AFILIADOS Y DERECHOHABIENTES			
		Primera Consulta	Reconsulta	Afiliados <sup>1/</sup>	Niños	Pensionados IGSS	Jubilados Estado
<b>QUETZALTENANGO</b>	7,594	3,070	4,524	6,032	742	113	707
Hospital de Quetzaltenango	3,835	1,115	2,720	3,072	339	31	393
Unidad Integral de Quetzaltenango	2,363	1,453	910	1,800	278	48	237
Hospital de Coatepeque	749	50	699	628	66	19	36
Unidad Integral de Coatepeque	647	452	195	532	59	15	41
<b>SUCHITEPÉQUEZ</b>	26,902	3,163	23,739	19,572	5,957	650	723
Hospital de Mazatenango	17,492	2,178	15,314	12,906	3,628	271	687
Hospital de Chicacao	4,233	513	3,720	3,120	917	181	15
Hospital de Patulul	5,177	472	4,705	3,546	1,412	198	21
<b>RETALHULEU</b>	9,550	1,358	8,192	6,997	1,952	282	319
Hospital de Retalhuleu	9,550	1,358	8,192	6,997	1,952	282	319
<b>QUICHÉ</b>	3,691	278	3,413	3,164	173	40	314
Consultorio de Santa Cruz del Quiché	3,691	278	3,413	3,164	173	40	314
<b>BAJA VERAPAZ</b>	4,419	599	3,820	3,000	858	233	328
Consultorio de Salamá	4,419	599	3,820	3,000	858	233	328
<b>IZABAL</b>	6,525	1,581	4,944	5,965	34	250	276
Hospital Departamental Puerto Barrios Izabal	6,525	1,581	4,944	5,965	34	250	276
<b>ZACAPA</b>	5,860	1,146	4,714	4,407	687	324	442
Consultorio de Zacapa	5,860	1,146	4,714	4,407	687	324	442
<b>CHIQUIMULA</b>	3,810	563	3,247	2,757	542	154	357
Consultorio de Chiquimula	3,810	563	3,247	2,757	542	154	357
<b>JALAPA</b>	3,371	371	3,000	2,375	657	85	254
Consultorio de Jalapa	3,371	371	3,000	2,375	657	85	254

Fuente: Sistema Integral de Información (SII-IGSS) y Departamento Actuarial y Estadístico

1/ Incluye beneficiaria esposa

# EGRESOS HOSPITALARIOS

## CUADRO 8

Egresos Hospitalarios y Días Estancia por Enfermedad de Afiliados y Derechohabiente  
Según Departamento de la República y Unidad Médica del IGSS  
Año 2011

DEPARTAMENTOS Y UNIDADES MÉDICAS	TOTAL <sup>1/</sup>			AFILIADOS Y NIÑOS			PENSIONADOS IGSS Y JUBILADOS ESTADO			BENEFICIARIOS <sup>2/</sup>		
	Egresos	Días Estancia	Estancia Media	Egresos	Días Estancia	Estancia Media	Egresos	Días Estancia	Estancia Media	Egresos	Días Estancia	Estancia Media
<b>TOTAL</b>	<b>59,026</b>	<b>355,549</b>	<b>4.85</b>	<b>45,005</b>	<b>274,848</b>	<b>6.11</b>	<b>7,241</b>	<b>52,068</b>	<b>7.19</b>	<b>6,780</b>	<b>28,633</b>	<b>4.22</b>
<b>GUATEMALA</b>	<b>27,568</b>	<b>242,080</b>	<b>8.78</b>	<b>23,213</b>	<b>197,592</b>	<b>8.51</b>	<b>2,751</b>	<b>31,817</b>	<b>11.57</b>	<b>1,604</b>	<b>12,671</b>	<b>7.90</b>
Hospital General de Accidentes	2,441	21,937	8.99	2,152	18,699	8.69	227	2,840	12.51	62	398	6.42
Hospital de Rehabilitación	227	16,434	72.40	167	12,846	76.92	51	3,291	64.53	9	297	33.00
Hospital de Gineco Obstetricia <sup>3/</sup>	3,535	38,572	10.91	2,690	33,392	12.41	64	282	4.41	781	4,898	6.27
Hospital General de Enfermedades	14,804	120,085	8.11	13,063	97,247	7.44	1,368	17,981	13.14	373	4,857	13.02
Hospital Dr. Juan José Arévalo Bermejo	6,013	42,553	7.08	4,714	33,490	7.10	943	6,941	7.36	356	2,122	5.96
Centro de Atención Médica Integral de Salud Mental	548	2,499	4.56	427	1,918	4.49	98	482	4.92	23	99	4.30
<b>EL PROGRESO</b>	<b>152</b>	<b>338</b>	<b>2.22</b>	<b>140</b>	<b>315</b>	<b>2.25</b>	<b>4</b>	<b>8</b>	<b>2.00</b>	<b>8</b>	<b>15</b>	<b>1.88</b>
Consultorio de Guastatoya	82	170	2.07	71	149	2.10	3	6	2.00	8	15	1.88
Centro de Atención Sanarate	70	168	2.40	69	166	2.41	1	2	2.00	0	0	0
<b>SACATEPÉQUEZ</b>	<b>1</b>	<b>1</b>	<b>1.00</b>	<b>0</b>	<b>0</b>	<b>0</b>	<b>1</b>	<b>1</b>	<b>1.00</b>	<b>0</b>	<b>0</b>	<b>0</b>
Consultorio de Antigua Guatemala	1	1	1.00	0	0	0	1	1	1.00	0	0	0
<b>CHIMALTENANGO</b>	<b>1,523</b>	<b>3,719</b>	<b>2.44</b>	<b>1,174</b>	<b>2,772</b>	<b>2.36</b>	<b>189</b>	<b>508</b>	<b>2.69</b>	<b>160</b>	<b>439</b>	<b>2.74</b>
Unidad Integral de Chimaltenango	1,213	3,006	2.48	932	2,230	2.39	160	431	2.69	121	345	2.85
Unidad Integral de Tecpán Guatemala	110	256	2.33	85	190	2.24	8	26	3.25	17	40	2.35
Unidad Integral de Patzicía	116	283	2.44	89	214	2.40	15	39	2.60	12	30	2.50
Unidad Integral de Acatenango	84	174	2.07	68	138	2.03	6	12	2.00	10	24	2.40
<b>ESCUINTLA</b>	<b>4,505</b>	<b>18,195</b>	<b>4.04</b>	<b>3,227</b>	<b>13,244</b>	<b>4.10</b>	<b>299</b>	<b>1,617</b>	<b>5.41</b>	<b>979</b>	<b>3,334</b>	<b>3.41</b>
Hospital de Escuintla	507	2,554	5.04	478	2,264	4.74	8	119	-	21	171	8.14
Hospital de Santa Lucía Cotzumalguapa	945	4,576	4.84	584	3,394	5.81	43	346	8.05	318	836	2.63
Hospital de Tiquisate	2,178	7,284	3.34	1,571	4,962	3.16	205	1,002	0	402	1,320	3.28
Consultorio de La Gomera	875	3,781	4.32	594	2,624	4.42	43	150	3.49	238	1,007	4.23
<b>SANTA ROSA</b>	<b>227</b>	<b>465</b>	<b>2.05</b>	<b>203</b>	<b>408</b>	<b>2.01</b>	<b>15</b>	<b>41</b>	<b>2.73</b>	<b>9</b>	<b>16</b>	<b>1.78</b>
Hospital de Cuilapa	220	443	2.01	196	386	1.97	15	41	2.73	9	16	1.78
Consultorio de Guazacapán	7	22	3.14	7	22	3.14	0	0	0	0	0	0
<b>SOLOLÁ</b>	<b>737</b>	<b>2,947</b>	<b>4.00</b>	<b>497</b>	<b>2,063</b>	<b>4.15</b>	<b>103</b>	<b>555</b>	<b>5.39</b>	<b>137</b>	<b>329</b>	<b>2.40</b>
Consultorio de Sololá	641	2,824	4.41	450	1,999	4.44	95	541	5.69	96	284	2.96
Consultorio de San Lucas Tolimán	96	123	1.28	47	64	1.36	8	14	1.75	41	45	1.10
<b>TONONICAPÁN</b>	<b>231</b>	<b>606</b>	<b>2.62</b>	<b>180</b>	<b>484</b>	<b>2.69</b>	<b>25</b>	<b>60</b>	<b>2.40</b>	<b>26</b>	<b>62</b>	<b>2.38</b>
Consultorio de Totonicapán	231	606	2.62	180	484	2.69	25	60	2.40	26	62	2.38

Fuente: Sistema Integral de Información (SII-IGSS), Departamento Actuarial y Estadístico

1/ No se incluye egresos hospitalarios y días estancia No clasificado.

2/ Incluye beneficiaria esposa, beneficiario hijo, y beneficiarios padres

3/ Los niños del Hospital de Gineco-obstetricia se refiere a neonatos



CUADRO 8-1

DEPARTAMENTOS Y UNIDADES MÉDICAS	TOTAL <sup>1/</sup>			AFILIADOS Y NIÑOS			PENSIONADOS IGSS Y JUBILADOS ESTADO			BENEFICIARIOS <sup>2/</sup>		
	Egresos	Días Estancia	Estancia Media	Egresos	Días Estancia	Estancia Media	Egresos	Días Estancia	Estancia Media	Egresos	Días Estancia	Estancia Media
<b>QUETZALTENANGO</b>	2,792	6,667	2.39	2,089	4,637	2.22	432	1,415	3.28	271	615	2.27
Hospital de Quetzaltenango	769	2,700	3.51	538	1,756	3.26	132	667	5.05	99	277	2.80
Unidad Integral de Quetzaltenango	1,623	3,129	1.93	1,211	2,177	1.80	288	706	2.45	124	246	1.98
Hospital de Colomba	5	30	6.00	1	1	1.00	4	29	7.25	0	0	0
Unidad Integral de Colomba	17	30	1.76	11	19	1.73	3	6	2.00	3	5	1.67
Hospital de Coatepeque	2	15	7.50	2	15	7.50	0	0	0	0	0	0
Unidad Integral de Coatepeque	376	763	2.03	326	669	2.05	5	7	1.40	45	87	1.93
<b>SUCHITEPÉQUEZ</b>	5,278	29,438	5.58	3,493	19,272	5.52	702	6,034	8.60	1,083	4,132	3.82
Hospital de Mazatenango	4,132	25,375	6.14	2,806	16,704	5.95	544	5,399	9.92	782	3,272	4.18
Hospital de Chicacao	82	223	2.72	51	133	2.61	14	40	2.86	17	50	2.94
Hospital de Patulul	1,064	3,840	3.61	636	2,435	3.83	144	595	4.13	284	810	2.85
<b>RETALHULEU</b>	1,439	7,915	5.50	904	4,936	5.46	240	1,564	6.52	295	1,415	4.80
Hospital de Retalhuleu	1,439	7,915	5.50	904	4,936	5.46	240	1,564	6.52	295	1,415	4.80
<b>SAN MARCOS</b>	1,579	3,199	2.03	1,070	2,203	2.06	258	500	1.94	251	496	1.98
Unidad Integral de San Marcos	225	483	2.15	183	407	2.22	38	72	1.89	4	4	1.00
Unidad Integral de San Pedro Sacatepéquez	238	623	2.62	187	500	2.67	18	34	1.89	33	89	2.70
Unidad Integral de Tejutla	38	61	1.61	34	56	1.65	1	2	2.00	3	3	1.00
Unidad Integral de San Rafael Pié de la Cuesta	25	48	1.92	13	27	2.08	8	14	1.75	4	7	1.75
Unidad Integral de Nuevo Progreso	12	24	2.00	8	19	2.38	2	3	1.50	2	2	1.00
Hospital de El Tumbador	1	20	20.00	1	20	20.00	0	0	0	0	0	0
Unidad Integral de El Tumbador	118	213	1.81	61	122	2.00	14	16	1.14	43	75	1.74
Unidad Integral de Malacatán	766	1,433	1.87	473	839	1.77	163	331	2.03	130	263	2.02
Unidad Integral de Tecún Umán	94	167	1.78	56	101	1.80	13	22	1.69	25	44	1.76
Unidad Integral de El Quetzal	5	10	2.00	4	8	2.00	0	1	-	1	1	1.00
Unidad Integral de La Reforma	3	10	3.33	2	6	3.00	1	4	4.00	0	0	0
Unidad Integral de Ixchiguán	54	107	1.98	48	98	2.04	0	0	0	6	8	1.33
<b>HUEHUETENANGO</b>	1,274	3,422	2.69	956	2,597	2.72	187	486	2.60	131	339	2.59
Unidad Integral de Huehuetenango	1,115	2,984	2.68	831	2,253	2.71	171	441	2.58	113	290	2.57
Unidad Integral de San Pedro Necta	29	75	2.59	20	56	2.80	3	5	1.67	6	14	2.33
Unidad Integral de San Ildefonso Ixtahuacán	33	94	2.85	27	73	2.70	5	19	3.80	1	2	2.00
Unidad Integral de La Democracia	26	86	3.31	21	67	3.19	2	7	3.50	3	12	4.00
Unidad Integral de San Antonio Huista	41	103	2.51	31	79	2.55	3	7	2.33	7	17	2.43
Unidad Integral de Barillas	30	80	2.67	26	69	2.65	3	7	2.33	1	4	4.00

Fuente: Sistema Integral de Información (SII-IGSS), Departamento Actuarial y Estadístico

1/ No se incluye egresos hospitalarios y días estancia No clasificado.

2/ Incluye beneficiaria esposa, beneficiario hijo, y beneficiarios padres

CUADRO 8-2

DEPARTAMENTOS Y UNIDADES MÉDICAS	TOTAL <sup>1/</sup>			AFILIADOS Y NIÑOS			PENSIONADOS IGSS Y JUBILADOS ESTADO			BENEFICIARIOS <sup>2/</sup>		
	Egresos	Días Estancia	Estancia Media	Egresos	Días Estancia	Estancia Media	Egresos	Días Estancia	Estancia Media	Egresos	Días Estancia	Estancia Media
<b>QUICHÉ</b>	464	1,821	3.92	314	1,144	3.64	87	454	5.22	63	223	3.54
Consultorio de Santa Cruz del Quiché	464	1,821	3.92	314	1,144	3.64	87	454	5.22	63	223	3.54
<b>BAJA VERAPAZ</b>	328	1,545	4.71	223	1,123	5.04	77	317	4.12	28	105	3.75
Consultorio de Salamá	328	1,545	4.71	223	1,123	5.04	77	317	4.12	28	105	3.75
<b>ALTA VERAPAZ</b>	2,068	5,529	2.67	1,456	3,890	2.67	224	615	2.75	388	1,024	2.64
Hospital de Cobán	13	73	5.62	12	53	4.42	0	0	0	1	20	20.00
Unidad Integral de Cobán	1,541	4,206	2.73	1,078	2,925	2.71	164	472	2.88	299	809	2.71
Unidad Integral de San Cristobal Verapaz	182	438	2.41	113	283	2.50	30	73	2.43	39	82	2.10
Unidad Integral de Senahú	6	13	2.17	2	7	3.50	2	4	2.00	2	2	1.00
Unidad Integral de San Pedro Carchá	219	529	2.42	167	412	2.47	20	43	2.15	32	74	2.31
Unidad Integral de Cahabón	20	50	2.50	18	45	2.50	1	2	2.00	1	3	3.00
Unidad Integral de Fray Bartolomé de las Casas	51	132	2.59	39	98	2.51	6	18	3.00	6	16	2.67
Unidad Integral de Santa Catalina la Tinta	36	88	2.44	27	67	2.48	1	3	3.00	8	18	2.25
<b>PETÉN</b>	172	385	2.24	150	348	2.32	3	6	2.00	19	31	1.63
Sala Anexa de San Benito	146	333	2.28	129	306	2.37	3	6	2.00	14	21	1.50
Sala Anexa de Poptún	26	52	2.00	21	42	2.00	0	0	0	5	10	2.00
<b>IZABAL</b>	5,083	15,367	3.02	3,249	9,278	2.86	875	3,643	4.16	959	2,446	2.55
Hospital Departamental Puerto Barrios Izabal	2,842	9,196	3.24	1,827	5,518	3.02	542	2,408	4.44	473	1,270	2.68
Consultorio de Morales	2,173	5,919	2.72	1,375	3,582	2.61	324	1,205	3.72	474	1,132	2.39
Consultorio Los Amates Izabal	68	252	3.71	47	178	3.79	9	30	3.33	12	44	3.67
<b>ZACAPA</b>	1,249	3,918	3.14	785	2,485	3.17	289	965	3.34	175	468	2.67
Consultorio de Zacapa	1,249	3,918	3.14	785	2,485	3.17	289	965	3.34	175	468	2.67
<b>CHIQUIMULA</b>	1,114	3,406	3.06	792	2,429	3.07	208	684	3.29	114	293	2.57
Consultorio de Chiquimula	1,114	3,406	3.06	792	2,429	3.07	208	684	3.29	114	293	2.57
<b>JALAPA</b>	549	3,062	5.58	375	2,501	6.67	118	433	3.67	56	128	2.29
Consultorio de Jalapa	549	3,062	5.58	375	2,501	6.67	118	433	3.67	56	128	2.29
<b>JUTIAPA</b>	693	1,524	2.20	515	1,127	2.19	154	345	2.24	24	52	2.17
Unidad Integral de Jutiapa	426	956	2.24	332	750	2.26	84	189	2.25	10	17	1.70
Unidad Integral de Asunción Mita	95	217	2.28	54	116	2.15	35	84	2.40	6	17	2.83
Unidad Integral de Moyuta	172	351	2.04	129	261	2.02	35	72	2.06	8	18	2.25

Fuente: Sistema Integral de Información (SII-IGSS), Departamento Actuarial y Estadístico

1/ No se incluye egresos hospitalarios y días estancia No clasificado.

2/ Incluye beneficiaria esposa, beneficiario hijo, y beneficiarios padres

## CUADRO 9

Egresos Hospitalarios y Días Estancia por Enfermedad de Afiliados y Niños,  
Según Departamento de la República y Unidad Médica del IGSS  
Año 2011

DEPARTAMENTOS Y UNIDADES MÉDICAS	TOTAL <sup>1/</sup>			AFILIADOS			NIÑOS		
	Egresos	Días Estancia	Estancia Media	Egresos	Días Estancia	Estancia Media	Egresos	Días Estancia	Estancia Media
<b>TOTAL</b>	<b>45,005</b>	<b>274,848</b>	<b>6.11</b>	<b>26,488</b>	<b>171,122</b>	<b>6.46</b>	<b>18,517</b>	<b>103,726</b>	<b>5.60</b>
<b>GUATEMALA</b>	<b>23,213</b>	<b>197,592</b>	<b>8.51</b>	<b>13,872</b>	<b>124,252</b>	<b>8.96</b>	<b>9,341</b>	<b>73,340</b>	<b>7.85</b>
Hospital General de Accidentes	2,152	18,699	8.69	1,888	17,760	9.41	264	939	3.56
Hospital de Rehabilitación	167	12,846	76.92	167	12,846	76.92	0	0	0
Hospital de Gineco Obstetricia <sup>2/</sup>	2,690	33,392	12.41	1,690	10,383	6.14	1,000	23,009	23.01
Hospital General de Enfermedades	13,063	97,247	7.44	6,200	62,353	10.06	6,863	34,894	5.08
Hospital Dr. Juan José Arévalo Bermejo	4,714	33,490	7.10	3,503	19,002	5.42	1,211	14,488	11.96
Centro de Atención Médica Integral de Salud Mental	427	1,918	4.49	424	1,908	4.50	3	10	3.33
<b>EL PROGRESO</b>	<b>140</b>	<b>315</b>	<b>2.25</b>	<b>54</b>	<b>107</b>	<b>1.98</b>	<b>86</b>	<b>208</b>	<b>2.42</b>
Consultorio de Guastatoya	71	149	2.10	36	70	1.94	35	79	2.26
Centro de Atención Sanarate	69	166	2.41	18	37	2.06	51	129	2.53
<b>CHIMALTENANGO</b>	<b>1,174</b>	<b>2,772</b>	<b>2.36</b>	<b>572</b>	<b>1,360</b>	<b>2.38</b>	<b>602</b>	<b>1,412</b>	<b>2.35</b>
Unidad Integral de Chimaltenango	932	2,230	2.39	429	1,043	2.43	503	1,187	2.36
Unidad Integral de Tecpán Guatemala	85	190	2.24	53	117	2.21	32	73	2.28
Unidad Integral de Patzicía	89	214	2.40	45	114	2.53	44	100	2.27
Unidad Integral de Acatenango	68	138	2.03	45	86	1.91	23	52	2.26
<b>ESCUINTLA</b>	<b>3,227</b>	<b>13,244</b>	<b>4.10</b>	<b>1,629</b>	<b>7,687</b>	<b>4.72</b>	<b>1,598</b>	<b>5,557</b>	<b>3.48</b>
Hospital de Escuintla	478	2,264	4.74	89	898	10.09	389	1,366	3.51
Hospital de Santa Lucía Cotzumalguapa	584	3,394	5.81	384	2,578	6.71	200	816	4.08
Hospital de Tiquisate	1,571	4,962	3.16	847	2,858	3.37	724	2,104	2.91
Consultorio de La Gomera	594	2,624	4.42	309	1,353	4.38	285	1,271	4.46
<b>SANTA ROSA</b>	<b>203</b>	<b>408</b>	<b>2.01</b>	<b>123</b>	<b>223</b>	<b>1.81</b>	<b>80</b>	<b>185</b>	<b>2.31</b>
Hospital de Cuilapa	196	386	1.97	118	208	1.76	78	178	2.28
Consultorio de Guazacapán	7	22	3.14	5	15	3.00	2	7	3.50
<b>SOLOLÁ</b>	<b>497</b>	<b>2,063</b>	<b>4.15</b>	<b>287</b>	<b>1,464</b>	<b>5.10</b>	<b>210</b>	<b>599</b>	<b>2.85</b>
Consultorio de Sololá	450	1,999	4.44	246	1,409	5.73	204	590	2.89
Consultorio de San Lucas Tolimán	47	64	1.36	41	55	1.34	6	9	1.50
<b>TOTONICAPÁN</b>	<b>180</b>	<b>484</b>	<b>2.69</b>	<b>137</b>	<b>351</b>	<b>2.56</b>	<b>43</b>	<b>133</b>	<b>3.09</b>
Consultorio de Totonicapán	180	484	2.69	137	351	2.56	43	133	3.09
<b>QUETZALTENANGO</b>	<b>2,089</b>	<b>4,637</b>	<b>2.22</b>	<b>1,315</b>	<b>2,952</b>	<b>2.24</b>	<b>774</b>	<b>1,685</b>	<b>2.18</b>
Hospital de Quetzaltenango	538	1,756	3.26	415	1,249	3.01	123	507	4.12
Unidad Integral de Quetzaltenango	1,211	2,177	1.80	813	1,519	1.87	398	658	1.65
Hospital de Colomba	1	1	1.00	0	0	0	1	1	1.00
Unidad Integral de Colomba	11	19	1.73	8	14	1.75	3	5	1.67
Hospital de Coatepeque	2	15	7.50	2	15	7.50	0	0	0
Unidad Integral de Coatepeque	326	669	2.05	77	155	2.01	249	514	2.06
<b>SUCHITEPÉQUEZ</b>	<b>3,493</b>	<b>19,272</b>	<b>5.52</b>	<b>1,592</b>	<b>9,725</b>	<b>6.11</b>	<b>1,901</b>	<b>9,547</b>	<b>5.02</b>
Hospital de Mazatenango	2,806	16,704	5.95	1,159	7,791	6.72	1,647	8,913	5.41
Hospital de Chicacao	51	133	2.61	46	119	2.59	5	14	2.80
Hospital de Patulul	636	2,435	3.83	387	1,815	4.69	249	620	2.49

Fuente: Sistema Integral de Información (SII-IGSS), Departamento Actuarial y Estadístico

1/ No incluye egresos hospitalarios y días estancia No clasificado

2/ El dato de egresos de niños se refiere a neonatos

CUADRO 9-1

DEPARTAMENTOS Y UNIDADES MÉDICAS	TOTAL <sup>1/</sup>			AFILIADOS			NIÑOS		
	Egresos	Días Estancia	Estancia Media	Egresos	Días Estancia	Estancia Media	Egresos	Días Estancia	Estancia Media
<b>RETALHULEU</b>	904	4,936	5.46	604	3,675	6.08	300	1,261	4.20
Hospital de Retalhuleu	904	4,936	5.46	604	3,675	6.08	300	1,261	4.20
<b>SAN MARCOS</b>	1,070	2,203	2.06	525	946	1.80	545	1,257	2.31
Unidad Integral de San Marcos	183	407	2.22	70	118	1.69	113	289	2.56
Unidad Integral de San Pedro Sacatepéquez	187	500	2.67	68	123	1.81	119	377	3.17
Unidad Integral de Tejutla	34	56	1.65	18	26	1.44	16	30	1.88
Unidad Integral de San Rafael Pié de la Cuesta	13	27	2.08	13	27	2.08	0	0	-
Unidad Integral de Nuevo Progreso	8	19	2.38	4	5	1.25	4	14	3.50
Hospital de El Tumbador	1	20	20.00	1	20	20.00	0	0	-
Unidad Integral de El Tumbador	61	122	2.00	34	53	1.56	27	69	2.56
Unidad Integral de Malacatán	473	839	1.77	237	429	1.81	236	410	1.74
Unidad Integral de Tecún Umán	56	101	1.80	45	81	1.80	11	20	1.82
Unidad Integral de El Quetzal	4	8	2.00	4	8	2.00	0	0	-
Unidad Integral de La Reforma	2	6	3.00	1	3	3.00	1	3	3.00
Unidad Integral de Ixchiguan	48	98	2.04	30	53	1.77	18	45	2.50
<b>HUEHUETENANGO</b>	956	2,597	2.72	498	1,238	2.49	458	1,359	2.97
Unidad Integral de Huehuetenango	831	2,253	2.71	407	993	2.44	424	1,260	2.97
Unidad Integral de San Pedro Necta	20	56	2.80	15	41	2.73	5	15	3.00
Unidad Integral de San Ildefonso Ixtahuacán	27	73	2.70	16	43	2.69	11	30	2.73
Unidad Integral de La Democracia	21	67	3.19	11	38	3.45	10	29	2.90
Unidad Integral de San Antonio Huista	31	79	2.55	24	58	2.42	7	21	3.00
Unidad Integral de Barillas	26	69	2.65	25	65	2.60	1	4	4.00
<b>QUICHÉ</b>	314	1,144	3.64	235	924	3.93	79	220	2.78
Consultorio de Santa Cruz del Quiché	314	1,144	3.64	235	924	3.93	79	220	2.78
<b>BAJA VERAPAZ</b>	223	1,123	5.04	138	856	6.20	85	267	3.14
Consultorio de Salamá	223	1,123	5.04	138	856	6.20	85	267	3.14
<b>ALTA VERAPAZ</b>	1,456	3,890	2.67	958	2,435	2.54	498	1,455	2.92
Hospital de Cobán	12	53	4.42	12	53	4.42	-	-	-
Unidad Integral de Cobán	1,078	2,925	2.71	750	1,909	2.55	328	1,016	3.10
Unidad Integral de San Cristobal Verapaz	113	283	2.50	64	155	2.42	49	128	2.61
Unidad Integral de Senahú	2	7	3.50	1	4	4.00	1	3	
Unidad Integral de San Pedro Carchá	167	412	2.47	74	170	2.30	93	242	2.60
Unidad Integral de Cahabón	18	45	2.50	13	35	2.69	5	10	
Unidad Integral de Fray Bartolomé de las Casas	39	98	2.51	27	67	2.48	12	31	2.58
Unidad Integral de Santa Catalina la Tinta	27	67	2.48	17	42	2.47	10	25	2.50
<b>PETÉN</b>	150	348	2.32	106	223	2.10	44	125	2.84
Sala Anexa de San Benito	129	306	2.37	91	194	2.13	38	112	2.95
Sala Anexa de Poptún	21	42	2.00	15	29	1.93	6	13	2.17

Fuente: Sistema Integral de Información (SII-IGSS), Departamento Actuarial y Estadístico  
1/ No incluye egresos hospitalarios y días estancia No clasificado

CUADRO 9-2

DEPARTAMENTOS Y UNIDADES MÉDICAS	TOTAL <sup>1/</sup>			AFILIADOS			NIÑOS		
	Egresos	Días Estancia	Estancia Media	Egresos	Días Estancia	Estancia Media	Egresos	Días Estancia	Estancia Media
<b>IZABAL</b>	3,249	9,278	3.02	2,226	6,543	2.94	1,023	2,735	2.67
Hospital Departamental Puerto Barrios Izabal	1,827	5,518	3.02	1,392	4,395	3.16	435	1,123	2.58
Consultorio de Morales	1,375	3,582	2.61	799	2,008	2.51	576	1,574	2.73
Consultorio Los Amates Izabal	47	178	3.79	35	140	4.00	12	38	3.17
<b>ZACAPA</b>	785	2,485	3.17	489	1,531	3.13	296	954	3.22
Consultorio de Zacapa	785	2,485	3.17	489	1,531	3.13	296	954	3.22
<b>CHIQUMULA</b>	792	2,429	3.07	530	1,690	3.19	262	739	2.82
Consultorio de Chiquimula	792	2,429	3.07	530	1,690	3.19	262	739	2.82
<b>JALAPA</b>	375	2,501	6.67	299	2,296	7.68	76	205	2.70
Consultorio de Jalapa	375	2,501	6.67	299	2,296	7.68	76	205	2.70
<b>JUTIAPA</b>	515	1,127	2.26	299	644	2.15	216	483	2.24
Unidad Integral de Jutiapa	332	750	2.26	202	448	2.22	130	302	2.32
Unidad Integral de Asunción Mita	54	116	2.15	44	93	2.11	10	23	2.30
Unidad Integral de Moyuta	129	261	2.02	53	103	1.94	76	158	2.08

Fuente: Sistema Integral de Información (SII-IGSS), Departamento Actuarial y Estadístico  
 1/ No incluye egresos hospitalarios y días estancia No clasificado

## CUADRO 10

Egresos Hospitalarios y Días Estancia por Enfermedad de Pensionados IGSS y Jubilados Estado, Según Departamento de la República y Unidad Médica del IGSS Año 2011

DEPARTAMENTOS Y UNIDADES MÉDICAS	TOTAL <sup>1/</sup>			PENSIONADOS IGSS			JUBILADOS ESTADO		
	Egresos	Días Estancia	Estancia Media	Egresos	Días Estancia	Estancia Media	Egresos	Días Estancia	Estancia Media
<b>TOTAL</b>	<b>7,241</b>	<b>52,066</b>	<b>7.19</b>	<b>3,354</b>	<b>21,285</b>	<b>6.35</b>	<b>3,887</b>	<b>30,781</b>	<b>7.92</b>
<b>GUATEMALA</b>	<b>2,751</b>	<b>31,817</b>	<b>11.57</b>	<b>762</b>	<b>9,625</b>	<b>0.08</b>	<b>1,989</b>	<b>22,192</b>	<b>11.16</b>
Hospital General de Accidentes	227	2,840	12.51	66	1,003	0.07	161	1,837	11.41
Hospital de Rehabilitación	51	3,291	64.53	23	1,668	0.01	28	1,623	57.96
Hospital de Gineco Obstetricia	64	282	4.41	38	205	0.19	26	77	2.96
Hospital General de Enfermedades	1,368	17,981	13.14	346	4,649	0.07	1,022	13,332	13.05
Hospital Dr. Juan José Arévalo Bermejo	943	6,941	7.36	258	1,962	0.13	685	4,979	7.27
Centro de Atención Médica Integral de Salud Mental	98	482	4.92	31	138	0.22	67	344	5.13
<b>EL PROGRESO</b>	<b>4</b>	<b>8</b>	<b>2.00</b>	<b>1</b>	<b>2</b>	<b>2.00</b>	<b>3</b>	<b>6</b>	<b>2.00</b>
Consultorio de Guastatoya	3	6	2.00	1	2	2.00	2	4	2.00
Centro de Atención Sanarate	1	2	2.00	-	-	0	1	2	2.00
<b>SACATEPÉQUEZ</b>	<b>1</b>	<b>1</b>	<b>1.00</b>	<b>-</b>	<b>-</b>	<b>0</b>	<b>1</b>	<b>1</b>	<b>1.00</b>
Consultorio de Antigua Guatemala	1	1	1.00	-	-	0	1	1	1.00
<b>CHIMALTENANGO</b>	<b>189</b>	<b>508</b>	<b>2.69</b>	<b>106</b>	<b>300</b>	<b>2.83</b>	<b>83</b>	<b>208</b>	<b>2.51</b>
Unidad Integral de Chimaltenango	160	431	2.69	88	251	2.85	72	180	2.50
Unidad Integral de Tecpán Guatemala	8	26	3.25	5	15	3.00	3	11	3.67
Unidad Integral de Patzicía	15	39	2.60	8	23	2.88	7	16	2.29
Unidad Integral de Acatenango	6	12	2.00	5	11	2.20	1	1	1.00
<b>ESCUINTLA</b>	<b>299</b>	<b>1,617</b>	<b>5.41</b>	<b>269</b>	<b>1,456</b>	<b>5.41</b>	<b>30</b>	<b>161</b>	<b>5.37</b>
Hospital de Escuintla	8	119	14.88	6	82	13.67	2	37	18.50
Hospital de Santa Lucía Cotzumalguapa	43	346	8.05	43	346	8.05	-	-	-
Hospital de Tiquisate	205	1,002	4.89	178	881	4.95	27	121	4.48
Consultorio de La Gomera	43	150	3.49	42	147	3.50	1	3	3.00
<b>SANTA ROSA</b>	<b>15</b>	<b>41</b>	<b>2.73</b>	<b>11</b>	<b>30</b>	<b>2.73</b>	<b>4</b>	<b>11</b>	<b>2.75</b>
Hospital de Cuilapa	15	41	2.73	11	30	2.73	4	11	2.75
<b>SOLOLÁ</b>	<b>103</b>	<b>555</b>	<b>5.39</b>	<b>32</b>	<b>177</b>	<b>5.53</b>	<b>71</b>	<b>378</b>	<b>5.32</b>
Consultorio de Sololá	95	541	5.69	25	165	6.60	70	376	5.37
Consultorio de San Lucas Tolimán	8	14	1.75	7	12	1.71	1	2	2.00
<b>TOTONICAPÁN</b>	<b>25</b>	<b>60</b>	<b>2.40</b>	<b>7</b>	<b>22</b>	<b>3.14</b>	<b>18</b>	<b>38</b>	<b>2.11</b>
Consultorio de Tonicapán	25	60	2.40	7	22	3.14	18	38	2.11
<b>QUETZALTENANGO</b>	<b>432</b>	<b>1,415</b>	<b>3.28</b>	<b>197</b>	<b>533</b>	<b>2.71</b>	<b>235</b>	<b>882</b>	<b>3.75</b>
Hospital de Quetzaltenango	132	667	5.05	40	123	3.08	92	544	5.91
Unidad Integral de Quetzaltenango	288	706	2.45	146	370	2.53	142	336	2.37
Hospital de Colomba	4	29	7.25	4	29	7.25	-	-	0
Unidad Integral de Colomba	3	6	2.00	2	4	2.00	1	2	2.00
Unidad Integral de Coatepeque	5	7	1.40	5	7	1.40	-	-	0
<b>SUCHITEPÉQUEZ</b>	<b>702</b>	<b>6,034</b>	<b>8.60</b>	<b>474</b>	<b>3,565</b>	<b>7.52</b>	<b>228</b>	<b>2,469</b>	<b>10.83</b>
Hospital de Mazatenango	544	5,399	9.92	326	2,960	9.08	218	2,439	11.19
Hospital de Chicacao	14	40	2.86	13	38	2.92	1	2	2.00
Hospital de Patulul	144	595	4.13	135	567	4.20	9	28	3.11

Fuente: Sistema Integral de Información (SII-IGSS), Departamento Actuarial y Estadístico  
1/ No se incluye egresos hospitalarios y días estancia No clasificado

CUADRO 10-1

DEPARTAMENTOS Y UNIDADES MÉDICAS	TOTAL <sup>1/</sup>			PENSIONADOS IGSS			JUBILADOS ESTADO		
	Egresos	Días Estancia	Estancia Media	Egresos	Días Estancia	Estancia Media	Egresos	Días Estancia	Estancia Media
<b>RETALHULEU</b>	240	1,564	6.52	154	966	6.27	86	598	6.95
Hospital de Retalhuleu	240	1,564	6.52	154	966	6.27	86	598	6.95
<b>SAN MARCOS</b>	258	498	1.93	160	315	1.97	98	183	1.87
Unidad Integral de San Marcos	38	72	1.89	8	13	1.63	30	59	1.97
Unidad Integral de San Pedro Sacatepéquez	18	34	1.89	3	5	1.67	15	29	1.93
Unidad Integral de Tejutla	1	2	2.00	-	-	0	1	2	2.00
Unidad Integral de San Rafael Pié de la Cuesta	8	14	1.75	5	9	1.80	3	5	1.67
Unidad Integral de Nuevo Progreso	2	3	1.50	2	3	1.50	-	-	0
Unidad Integral de El Tumbador	14	16	1.14	14	16	1.14	-	-	0
Unidad Integral de Malacatán	163	331	2.03	115	244	2.12	48	87	1.81
Unidad Integral de Tecún Umán	13	22	1.69	12	21	1.75	1	1	1.00
Unidad Integral de La Reforma	1	4	4.00	1	4	4.00	-	-	-
<b>HUEHUETENANGO</b>	187	486	2.60	43	111	2.58	144	375	2.60
Unidad Integral de Huehuetenango	171	441	2.58	34	87	2.56	137	354	2.58
Unidad Integral de San Pedro Necta	3	5	1.67	2	3	1.50	1	2	2.00
Unidad Integral de San Ildefonso Ixtahuacán	5	19	3.80	3	10	3.33	2	9	4.50
Unidad Integral de La Democracia	2	7	3.50	2	7	3.50	-	-	0
Unidad Integral de San Antonio Huista	3	7	2.33	2	4	2.00	1	3	3.00
Unidad Integral de Barillas	3	7	2.33	-	-	0	3	7	2.33
<b>QUICHÉ</b>	87	454	5.22	12	61	5.08	75	393	5.24
Consultorio de Santa Cruz del Quiché	87	454	5.22	12	61	5.08	75	393	5.24
<b>BAJA VERAPAZ</b>	77	317	4.12	19	54	2.84	58	263	4.53
Consultorio de Salamá	77	317	4.12	19	54	2.84	58	263	4.53
<b>ALTA VERAPAZ</b>	224	615	2.75	133	299	2.25	91	316	3.47
Unidad Integral de Cobán	164	472	2.88	97	217	2.24	67	255	3.81
Unidad Integral de San Cristobal Verapaz	30	73	2.43	17	38	2.24	13	35	2.69
Unidad Integral de Senahú	2	4	2.00	2	4	2.00	-	-	0
Unidad Integral de San Pedro Carchá	20	43	2.15	12	25	2.08	8	18	2.25
Unidad Integral de Cahabón	1	2	2.00	1	2	2.00	-	-	0
Unidad Integral de Fray Bartolomé de las Casas	6	18	3.00	3	10	3.33	3	8	2.67
Unidad Integral de Santa Catalina la Tinta	1	3	3.00	1	3	3.00	-	-	0
<b>PETÉN</b>	3	6	2.00	-	-	0	3	6	2.00
Sala Anexa de San Benito	3	6	2.00	-	-	0	3	6	2.00
<b>IZABAL</b>	875	3,643	4.16	651	2,703	4.15	224	940	4.20
Hospital Departamental Puerto Barrios Izabal	542	2,408	4.44	366	1,579	4.31	176	829	4.71
Consultorio de Morales	324	1,205	3.72	278	1,098	3.95	46	107	2.33
Consultorio Los Amates Izabal	9	30	3.33	7	26	3.71	2	4	2.00

Fuente: Sistema Integral de Información (SII-IGSS), Departamento Actuarial y Estadístico  
1/ No se incluye egresos hospitalarios y días estancia No clasificado

CUADRO 10-2

DEPARTAMENTOS Y UNIDADES MÉDICAS	TOTAL <sup>1/</sup>			PENSIONADOS IGSS			JUBILADOS ESTADO		
	Egresos	Días Estancia	Estancia Media	Egresos	Días Estancia	Estancia Media	Egresos	Días Estancia	Estancia Media
<b>ZACAPA</b>	289	965	3.34	154	511	3.32	135	454	3.36
Consultorio de Zacapa	289	965	3.34	154	511	3.32	135	454	3.36
<b>CHIQUMULA</b>	208	684	3.29	91	318	3.49	117	366	3.13
Consultorio de Chiquimula	208	684	3.29	91	318	3.49	117	366	3.13
<b>JALAPA</b>	118	433	3.67	29	129	4.45	89	304	3.42
Consultorio de Jalapa	118	433	3.67	29	129	4.45	89	304	3.42
<b>JUTIAPA</b>	154	345	2.24	49	108	2.20	105	237	2.26
Unidad Integral de Jutiapa	84	189	2.25	19	46	2.42	65	143	2.20
Unidad Integral de Asunción Mita	35	84	2.40	7	14	2.00	28	70	2.50
Unidad Integral de Moyuta	35	72	2.06	23	48	2.09	12	24	2.00

Fuente: Sistema Integral de Información (SII-IGSS), Departamento Actuarial y Estadístico

1/ No se incluye egresos hospitalarios y días estancia No clasificado



## CUADRO 11

Egresos Hospitalarios y Días Estancia por Enfermedad de Beneficiaria Esposa y Padres, Según Departamento de la República y Unidad Médica del IGSS Año 2011

DEPARTAMENTOS Y UNIDADES MÉDICAS	TOTAL <sup>1/</sup>			BENEFICIARIA ESPOSA			BENEFICIARIOS PADRES		
	Egresos	Días Estancia	Estancia Media	Egresos	Días Estancia	Estancia Media	Egresos	Días Estancia	Estancia Media
<b>TOTAL</b>	<b>6,780</b>	<b>28,633</b>	<b>4.22</b>	<b>6,701</b>	<b>28,113</b>	<b>4.20</b>	<b>79</b>	<b>520</b>	<b>6.58</b>
<b>GUATEMALA</b>	<b>1,604</b>	<b>12,671</b>	<b>7.90</b>	<b>1,538</b>	<b>12,209</b>	<b>7.94</b>	<b>66</b>	<b>462</b>	<b>7.00</b>
Hospital General de Accidentes	62	398	6.42	57	366	6.42	5	32	6.40
Hospital de Rehabilitación	9	297	33.00	9	297	33.00	0	0	0
Hospital de Gineco Obstetricia	781	4,898	6.27	742	4,701	6.34	39	197	5.05
Hospital General de Enfermedades	373	4,857	13.02	364	4,696	12.90	9	161	17.89
Hospital Dr. Juan José Arévalo Bermejo	356	2,122	5.96	343	2,050	5.98	13	72	5.54
Centro de Atención Médica Integral de Salud Mental	23	99	4.30	23	99	4.30	0	0	0
<b>EL PROGRESO</b>	<b>8</b>	<b>15</b>	<b>1.88</b>	<b>8</b>	<b>15</b>	<b>1.88</b>	<b>0</b>	<b>0</b>	<b>0</b>
Consultorio de Guastatoya	8	15	1.88	8	15	1.88	0	0	0
<b>CHIMALTENANGO</b>	<b>160</b>	<b>439</b>	<b>2.74</b>	<b>160</b>	<b>439</b>	<b>2.74</b>	<b>0</b>	<b>0</b>	<b>0</b>
Unidad Integral de Chimaltenango	121	345	2.85	121	345	2.85	0	0	0
Unidad Integral de Tecpán Guatemala	17	40	2.35	17	40	2.35	0	0	0
Unidad Integral de Patzicía	12	30	2.50	12	30	2.50	0	0	0
Unidad Integral de Acatenango	10	24	2.40	10	24	2.40	0	0	0
<b>ESCUINTLA</b>	<b>979</b>	<b>3,334</b>	<b>3.41</b>	<b>977</b>	<b>3,324</b>	<b>3.40</b>	<b>2</b>	<b>10</b>	<b>5.00</b>
Hospital de Escuintla	21	171	8.14	21	171	8.14	0	0	0
Hospital de Santa Lucía Cotzumalguapa	318	836	2.63	318	836	2.63	0	0	0
Hospital de Tiquisate	402	1,320	3.28	400	1,310	3.28	2	10	5.00
Consultorio de La Gomera	238	1,007	4.23	238	1,007	4.23	0	0	0
<b>SANTA ROSA</b>	<b>9</b>	<b>16</b>	<b>1.78</b>	<b>9</b>	<b>16</b>	<b>1.78</b>	<b>0</b>	<b>0</b>	<b>0</b>
Hospital de Cuilapa	9	16	1.78	9	16	1.78	0	0	0
<b>SOLOLÁ</b>	<b>137</b>	<b>329</b>	<b>2.40</b>	<b>137</b>	<b>329</b>	<b>2.40</b>	<b>0</b>	<b>0</b>	<b>0</b>
Consultorio de Sololá	96	284	2.96	96	284	2.96	0	0	0
Consultorio de San Lucas Tolimán	41	45	1.10	41	45	1.10	0	0	0
<b>TOTONICAPÁN</b>	<b>26</b>	<b>62</b>	<b>2.38</b>	<b>26</b>	<b>62</b>	<b>2.38</b>	<b>0</b>	<b>0</b>	<b>0</b>
Consultorio de Totonicapán	26	62	2.38	26	62	2.38	0	0	0
<b>QUETZALTENANGO</b>	<b>271</b>	<b>615</b>	<b>2.27</b>	<b>270</b>	<b>614</b>	<b>2.27</b>	<b>1</b>	<b>1</b>	<b>1.00</b>
Hospital de Quetzaltenango	99	277	2.80	98	276	2.82	1	1	1.00
Unidad Integral de Quetzaltenango	124	246	1.98	124	246	1.98	0	0	0
Unidad Integral de Colomba	3	5	1.67	3	5	1.67	0	0	0
Unidad Integral de Coatepeque	45	87	1.93	45	87	1.93	0	0	0

Fuente: Sistema Integral de Información (SII-IGSS), Departamento Actuarial y Estadístico

1/ No se incluye egresos hospitalarios y días estancia No clasificado

CUADRO 11-1

DEPARTAMENTOS Y UNIDADES MÉDICAS	TOTAL <sup>1/</sup>			BENEFICIARIA ESPOSA			BENEFICIARIOS PADRES		
	Egresos	Días Estancia	Estancia Media	Egresos	Días Estancia	Estancia Media	Egresos	Días Estancia	Estancia Media
<b>SUCHITEPÉQUEZ</b>	1,083	4,132	3.82	1,078	4,112	3.81	5	20	4.00
Hospital de Mazatenango	782	3,272	4.18	780	3,264	4.18	2	8	4.00
Hospital de Chicacao	17	50	2.94	16	47	2.94	1	3	3.00
Hospital de Patulul	284	810	2.85	282	801	2.84	2	9	4.50
<b>RETALHULEU</b>	295	1,415	4.80	294	1,402	4.77	1	13	13.00
Hospital de Retalhuleu	295	1,415	4.80	294	1,402	4.77	1	13	13.00
<b>SAN MARCOS</b>	251	496	1.98	251	496	1.98	0	0	0
Unidad Integral de San Marcos	4	4	1.00	4	4	1.00	0	0	0
Unidad Integral de San Pedro Sacatepéquez	33	89	2.70	33	89	2.70	0	0	0
Unidad Integral de Tejutla	3	3	1.00	3	3	1.00	0	0	0
Unidad Integral de San Rafael Pié de la Cuesta	4	7	1.75	4	7	1.75	0	0	0
Unidad Integral de Nuevo Progreso	2	2	1.00	2	2	1.00	0	0	0
Unidad Integral de El Tumbador	43	75	1.74	43	75	1.74	0	0	0
Unidad Integral de Malacatán	130	263	2.02	130	263	2.02	0	0	0
Unidad Integral de Tecún Umán	25	44	1.76	25	44	1.76	0	0	0
Unidad Integral de El Quetzal	1	1	1.00	1	1	1.00	0	0	0
Unidad Integral de Ixchiguán	6	8	1.33	6	8	1.33	0	0	0
<b>HUEHUETENANGO</b>	131	339	2.59	131	339	2.59	0	0	0
Unidad Integral de Huehuetenango	113	290	2.57	113	290	2.57	0	0	0
Unidad Integral de San Pedro Necta	6	14	2.33	6	14	2.33	0	0	0
Unidad Integral de San Ildefonso Ixtahuacán	1	2	2.00	1	2	2.00	0	0	0
Unidad Integral de La Democracia	3	12	4.00	3	12	4.00	0	0	0
Unidad Integral de San Antonio Huista	7	17	2.43	7	17	2.43	0	0	0
Unidad Integral de Barillas	1	4	4.00	1	4	4.00	0	0	0
<b>QUICHÉ</b>	63	223	3.54	62	217	3.50	1	6	6.00
Consultorio de Santa Cruz del Quiché	63	223	3.54	62	217	3.50	1	6	6.00
<b>BAJA VERAPAZ</b>	28	105	3.75	28	105	3.75	0	0	0
Consultorio de Salamá	28	105	3.75	28	105	3.75	0	0	0
<b>ALTA VERAPAZ</b>	388	1,024	2.64	388	1,024	2.64	0	0	0
Hospital de Cobán	1	20	20.00	1	20	20.00	0	0	0
Unidad Integral de Cobán	299	809	2.71	299	809	2.71	0	0	0
Unidad Integral de San Cristobal Verapaz	39	82	2.10	39	82	2.10	0	0	0
Unidad Integral de Senahú	2	2	1.00	2	2	1.00	0	0	0
Unidad Integral de San Pedro Carchá	32	74	2.31	32	74	2.31	0	0	0
Unidad Integral de Cahabón	1	3	3.00	1	3	3.00	0	0	0
Unidad Integral de Fray Bartolomé de las Casas	6	16	2.67	6	16	2.67	0	0	0
Unidad Integral de Santa Catalina la Tinta	8	18	2.25	8	18	2.25	0	0	0

Fuente: Sistema Integral de Información (SII-IGSS), Departamento Actuarial y Estadístico  
1/ No se incluye egresos hospitalarios y días estancia No clasificado

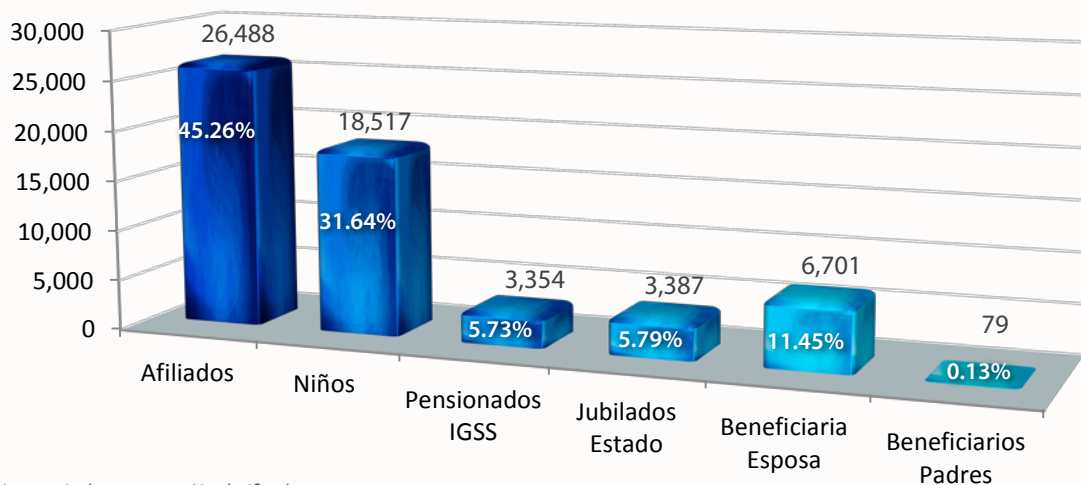
CUADRO 11-2

DEPARTAMENTOS Y UNIDADES MÉDICAS	TOTAL <sup>1/</sup>			BENEFICIARIA ESPOSA			BENEFICIARIOS PADRES		
	Egresos	Días Estancia	Estancia Media	Egresos	Días Estancia	Estancia Media	Egresos	Días Estancia	Estancia Media
<b>PETÉN</b>	19	31	1.63	19	31	1.63	0	0	0
Sala Anexa de San Benito	14	21	1.50	14	21	1.50	0	0	0
Sala Anexo de Poptún	5	10	2.00	5	10	2.00	0	0	0
<b>IZABAL</b>	959	2,446	2.68	958	2,443	2.55	1	3	3.00
Hospital Departamental Puerto Barrios Izabal	473	1,270	2.68	472	1,267	2.68	1	3	3.00
Consultorio de Morales	474	1,132	2.39	474	1,132	2.39	0	0	0
Consultorio Los Amates Izabal	12	44	3.67	12	44	3.67	0	0	0
<b>ZACAPA</b>	175	468	2.67	175	468	2.67	0	0	0
Consultorio de Zacapa	175	468	2.67	175	468	2.67	0	0	0
<b>CHIQUMULA</b>	114	293	2.57	112	288	2.57	2	5	2.50
Consultorio de Chiquimula	114	293	2.57	112	288	2.57	2	5	2.50
<b>JALAPA</b>	56	128	2.29	56	128	2.29	0	0	0
Consultorio de Jalapa	56	128	2.29	56	128	2.29	0	0	0
<b>JUTIAPA</b>	24	52	1.70	24	52	2.17	0	0	0
Unidad Integral de Jutiapa	10	17	1.70	10	17	1.70	0	0	0
Unidad Integral de Asunción Mita	6	17	2.83	6	17	2.83	0	0	0
Unidad Integral de Moyuta	8	18	2.25	8	18	2.25	0	0	0

Fuente: Sistema Integral de Información (SII-IGSS), Departamento Actuarial y Estadístico  
 1/ No se incluye egresos hospitalarios y días estancia No clasificado

GRÁFICA 2

Egresos Hospitalarios por Enfermedad de Afiliados y Derechohabientes  
 Año 2011



Nota: no incluye egresos, No clasificados



# IGSS

## Riesgo Maternidad

# CONSULTA EXTERNA

## CUADRO 12

Consultas por Maternidad de Afiliadas y Beneficiarias Esposas, por Tipo de Consulta, Según Departamento de la República y Unidad Médica del IGSS Año 2011

DEPARTAMENTOS Y UNIDADES MÉDICAS	TOTAL GENERAL <i>1/ 2/ 3/</i>	TOTAL		PRIMERAS CONSULTAS <sup>2/</sup>		RECONSULTAS <sup>2/</sup>		EMERGENCIAS <sup>3/</sup>		PRIMEROS AUXILIOS		NO Afiliados
		Afiliadas	Beneficiaria Esposa	Afiliadas	Beneficiaria Esposa	Afiliadas	Beneficiaria Esposa	Afiliadas	Beneficiaria Esposa	Afiliadas	Beneficiaria Esposa	
<b>TOTAL</b>	<b>350,018</b>	<b>186,738</b>	<b>161,805</b>	<b>42,751</b>	<b>41,216</b>	<b>97,393</b>	<b>84,059</b>	<b>45,853</b>	<b>35,503</b>	<b>741</b>	<b>1,027</b>	<b>1,475</b>
<b>GUATEMALA</b>	<b>199,451</b>	<b>121,965</b>	<b>77,161</b>	<b>23,632</b>	<b>16,564</b>	<b>62,722</b>	<b>41,489</b>	<b>35,443</b>	<b>18,994</b>	<b>168</b>	<b>114</b>	<b>325</b>
Hospital de Gineco Obstetricia	123,902	77,507	46,120	15,780	10,228	36,684	22,116	25,043	13,776	-	-	275
Periférica zona 5	4,935	3,023	1,912	457	347	2,566	1,565	-	-	-	-	-
Hospital Dr. Juan José Arévalo Bermejo	49,815	30,238	19,577	5,117	3,865	15,711	11,043	9,410	4,669	-	-	-
Consultorio de San José Pinula	3,068	1,608	1,460	272	231	1,249	1,147	-	-	87	82	-
Consultorio de Palencia	940	370	570	70	113	300	457	-	-	-	-	-
Unidad Asistencial de San Juan Sacatepéquez	1,515	835	680	196	188	639	492	-	-	-	-	-
Consultorio de Fraijanes	341	207	134	57	62	104	72	6	-	40	-	-
Unidad Asistencial de Amatitlán	9,929	5,553	4,328	579	531	3,992	3,251	982	546	-	-	48
Consultorio de Villa Nueva	2,580	1,480	1,100	717	589	763	511	-	-	-	-	-
Consultorio de Villa Canales	1,902	948	954	352	353	591	593	-	-	5	8	-
Consultorio de Santa Leonarda	524	196	326	35	57	123	242	2	3	36	24	2
<b>EL PROGRESO</b>	<b>2,713</b>	<b>1,349</b>	<b>1,364</b>	<b>230</b>	<b>319</b>	<b>1,118</b>	<b>1,045</b>	<b>1</b>	<b>-</b>	<b>-</b>	<b>-</b>	<b>-</b>
Centro de Atención Sanarate	1,220	499	721	91	170	407	551	1	-	-	-	-
Consultorio de Guastatoya	1,493	850	643	139	149	711	494	-	-	-	-	-
<b>SACATEPÉQUEZ</b>	<b>3,847</b>	<b>2,485</b>	<b>1,359</b>	<b>447</b>	<b>289</b>	<b>1,540</b>	<b>836</b>	<b>498</b>	<b>234</b>	<b>-</b>	<b>-</b>	<b>3</b>
Consultorio de Antigua Guatemala	3,847	2,485	1,359	447	289	1,540	836	498	234	-	-	3
<b>CHIMALTENANGO</b>	<b>8,771</b>	<b>4,111</b>	<b>4,636</b>	<b>1,072</b>	<b>1,354</b>	<b>2,833</b>	<b>2,825</b>	<b>200</b>	<b>249</b>	<b>6</b>	<b>208</b>	<b>24</b>
Hospital de Chimaltenango	226	-	203	-	-	-	-	-	-	-	203	23
Unidad Integral de Chimaltenango	5,781	2,836	2,945	823	960	1,831	1,792	182	193	-	-	-
Unidad Integral de Tecpán Guatemala	953	410	543	82	153	326	373	2	17	-	-	-
Hospital de Pochuta	5	5	-	-	-	-	-	3	-	2	-	-
Unidad Integral de Pochuta Chimaltenango	105	67	38	14	9	49	21	-	3	4	5	-
Unidad Integral de Patzún	1,201	558	642	111	171	441	446	6	25	-	-	1
Unidad Integral de Acatenango	500	235	265	42	61	186	193	7	11	-	-	-

Fuente: Sistema Integral de Información (SII-IGSS), Departamento Actuarial y Estadístico

1/ Incluye Consultas Pre y Post Natal de afiliada y beneficiaria esposa y NO afiliadas y Salud Reproductiva,

2/ No se incluye 105 consultas de unidades que no atienden derechohabientes por maternidad (6 del Hospital General de Accidentes "CEIBAL"; 1 del Hospital de Rehabilitación, 4 de la Unidad Periférica Zona 11, 88 de la Unidad de Consulta Externa de Enfermedades, 4 del Centro de Atención de Salud Mental, y 2 del Centro de Atención Médica Integral para Pensionados "BARRANQUILLA")

3/ No incluye 16 emergencias (10 de Hospital General de Accidentes "CEIBAL" y 6 de Hospital General de Enfermedades).

CUADRO 12-1

DEPARTAMENTOS Y UNIDADES MÉDICAS	TOTAL GENERAL <sup>1/</sup>	TOTAL		PRIMERAS CONSULTAS		RECONSULTAS		EMERGENCIAS		PRIMEROS AUXILIOS		NO Afiliados
		Afiliadas	Beneficiaria Esposa	Afiliadas	Beneficiaria Esposa	Afiliadas	Beneficiaria Esposa	Afiliadas	Beneficiaria Esposa	Afiliadas	Beneficiaria Esposa	
<b>ESCUINTLA</b>	<b>38,380</b>	<b>10,948</b>	<b>26,476</b>	<b>3,575</b>	<b>9,305</b>	<b>3,172</b>	<b>9,518</b>	<b>4,146</b>	<b>7,569</b>	<b>55</b>	<b>84</b>	<b>956</b>
Hospital de Escuintla	15,398	5,804	9,377	2,141	4,316	312	730	3,351	4,331	-	-	217
Hospital de Santa Lucía Cotzumalguapa	4,672	861	3,435	398	1,750	221	707	242	978	-	-	376
Consultorio de La Democracia	1,685	384	1,301	66	250	318	1,051	-	-	-	-	-
Consultorio de Siquinalá	1,237	104	1,133	9	94	95	1,039	-	-	-	-	-
Consultorio de Masagua	1,273	159	1,114	25	236	134	878	-	-	-	-	-
Hospital de Tiquisate	5,848	1,598	4,227	638	1,708	638	1,464	322	1,055	-	-	23
Consultorio de La Gómera	4,564	588	3,636	71	539	338	1,996	179	1,101	-	-	340
Consultorio del Puerto de San José	2,199	832	1,367	109	191	616	988	52	104	55	84	-
Consultorio de Palín	1,504	618	886	118	221	500	665	-	-	-	-	-
<b>SANTA ROSA</b>	<b>3,762</b>	<b>1,871</b>	<b>1,890</b>	<b>381</b>	<b>418</b>	<b>1,063</b>	<b>1,061</b>	<b>240</b>	<b>270</b>	<b>187</b>	<b>141</b>	<b>1</b>
Hospital de Cuilapa	2,579	1,369	1,210	265	261	776	659	208	230	120	60	-
Consultorio de Guazacapán	1,128	493	635	116	157	287	402	29	26	61	50	-
Puesto de Salud de Pueblo Nuevo Viñas	55	9	45	-	-	-	-	3	14	6	31	1
<b>SOLOLÁ</b>	<b>3,302</b>	<b>1,797</b>	<b>1,498</b>	<b>237</b>	<b>197</b>	<b>1,119</b>	<b>843</b>	<b>221</b>	<b>235</b>	<b>220</b>	<b>223</b>	<b>7</b>
Consultorio de Sololá	2,261	1,420	834	225	138	1,037	577	158	119	-	-	7
Consultorio de San Lucas Tolimán	1,041	377	664	12	59	82	266	63	116	220	223	-
<b>TOTONICAPÁN</b>	<b>2,084</b>	<b>1,574</b>	<b>510</b>	<b>226</b>	<b>66</b>	<b>980</b>	<b>289</b>	<b>368</b>	<b>155</b>	<b>-</b>	<b>-</b>	<b>-</b>
Consultorio de Totonicapán	2,084	1,574	510	226	66	980	289	368	155	-	-	-
<b>QUETZALTENANGO</b>	<b>9,630</b>	<b>5,242</b>	<b>4,367</b>	<b>3,578</b>	<b>2,317</b>	<b>1,140</b>	<b>1,581</b>	<b>509</b>	<b>461</b>	<b>15</b>	<b>8</b>	<b>21</b>
Hospital de Quetzaltenango	2,624	1,679	943	1,313	703	43	22	323	218	-	-	2
Unidad Integral de Quetzaltenango	2,859	1,893	966	1,850	953	43	13	-	-	-	-	-
Hospital de Colomba	76	42	25	-	-	-	-	27	17	15	8	9
Unidad Integral de Colomba	760	315	445	49	70	266	375	-	-	-	-	-
Hospital de Coatepeque	395	159	226	-	-	-	-	159	226	-	-	10
Unidad Integral de Coatepeque	2,916	1,154	1,762	366	591	788	1,171	-	-	-	-	-
<b>SUCHITEPÉQUEZ</b>	<b>19,525</b>	<b>5,246</b>	<b>14,215</b>	<b>893</b>	<b>2,596</b>	<b>2,478</b>	<b>7,193</b>	<b>1,823</b>	<b>4,283</b>	<b>52</b>	<b>143</b>	<b>64</b>
Hospital de Mazatenango	10,974	3,758	7,175	568	1,067	1,512	2,359	1,678	3,749	-	-	41
Unidad Integral de Cuyotenango	766	87	679	30	248	57	431	-	-	-	-	-
Unidad Integral de San Francisco Zapotitlán	359	115	244	50	88	65	156	-	-	-	-	-
Unidad Integral de San José El Ídolo	208	13	195	2	47	11	148	-	-	-	-	-
Unidad Integral de Santo Domingo	262	22	240	8	67	14	173	-	-	-	-	-
Unidad Integral de San Antonio	623	142	481	42	149	100	332	-	-	-	-	-
Hospital de Chicacao	3,177	424	2,750	77	476	284	2,083	11	48	52	143	3
Hospital de Patulul	2,755	620	2,115	92	334	394	1,295	134	486	-	-	20
Unidad Integral de Santa Bárbara	150	21	129	7	58	14	71	-	-	-	-	-
Unidad Integral de Río Bravo	251	44	207	17	62	27	145	-	-	-	-	-
<b>RETALHULEU</b>	<b>6,110</b>	<b>2,570</b>	<b>3,521</b>	<b>931</b>	<b>1,288</b>	<b>1,276</b>	<b>1,576</b>	<b>363</b>	<b>655</b>	<b>-</b>	<b>2</b>	<b>19</b>
Hospital de Retalhuleu	5,257	2,173	3,065	832	1,144	991	1,283	350	638	-	-	19
Consultorio de San Felipe	401	190	211	57	73	130	136	3	2	-	-	-
Consultorio de Champerico	452	207	245	42	71	155	157	10	15	-	2	-

Fuente: Sistema Integral de Información (SII-HGSS), Departamento Actuarial y Estadístico

1/ Incluye Consultas Pre y Post Natal de afiliada y beneficiaria esposa y NO afiliadas y Salud Reproductiva.

## CUADRO 12-2

DEPARTAMENTOS Y UNIDADES MÉDICAS	TOTAL GENERAL <sup>1/</sup>	TOTAL		PRIMERAS CONSULTAS		RECONSULTAS		EMERGENCIAS		PRIMEROS AUXILIOS		NO Afiliados
		Afiliadas	Beneficiaria Esposa	Afiliadas	Beneficiaria Esposa	Afiliadas	Beneficiaria Esposa	Afiliadas	Beneficiaria Esposa	Afiliadas	Beneficiaria Esposa	
<b>SAN MARCOS</b>	<b>8,368</b>	<b>4,159</b>	<b>4,192</b>	<b>875</b>	<b>1,166</b>	<b>3,171</b>	<b>2,831</b>	<b>113</b>	<b>122</b>	<b>-</b>	<b>73</b>	<b>17</b>
Unidad Integral de San Marcos	1,198	732	466	130	84	566	357	36	25	-	-	-
Unidad Integral de San Pedro Sacatepéquez	1,734	862	872	98	133	749	722	15	17	-	-	-
Unidad Integral de Tejutla	856	522	334	73	53	448	209	1	1	-	71	-
Unidad Integral de San Rafael Pié de la Cuesta	335	172	163	29	25	143	136	-	2	-	-	-
Unidad Integral de Nuevo Progreso	278	131	147	76	105	55	42	-	-	-	-	-
Hospital de El Tumbador	105	31	59	10	24	18	23	3	12	-	-	15
Unidad Integral de El Tumbador	706	119	587	20	172	99	415	-	-	-	-	-
Hospital de Malacatán	121	57	63	-	-	-	-	57	63	-	-	1
Unidad Integral de Malacatán	1,817	891	926	236	229	655	697	-	-	-	-	-
Consultorio Tecún Umán San Marcos	6	1	4	-	-	-	-	1	2	-	2	1
Unidad Integral de Tecún Umán	547	130	417	78	269	52	148	-	-	-	-	-
Unidad Integral de El Quetzal	130	115	15	29	2	86	13	-	-	-	-	-
Unidad Integral de La Reforma	127	57	70	38	52	19	18	-	-	-	-	-
Unidad Integral de Ixchiguan	408	339	69	58	18	281	51	-	-	-	-	-
<b>HUEHUETENANGO</b>	<b>7,324</b>	<b>4,664</b>	<b>2,660</b>	<b>1,989</b>	<b>1,145</b>	<b>2,675</b>	<b>1,515</b>	<b>-</b>	<b>-</b>	<b>-</b>	<b>-</b>	<b>-</b>
Unidad Integral de Huehuetenango	5,623	3,351	2,272	1,537	1,033	1,814	1,239	-	-	-	-	-
Unidad Integral de San Pedro Necta	259	205	54	29	6	176	48	-	-	-	-	-
Unidad Integral de San Ildefonso Ixtahuacán	381	301	80	60	16	241	64	-	-	-	-	-
Unidad Integral de La Democracia	390	249	141	49	28	200	113	-	-	-	-	-
Unidad Integral de San Antonio Huista	424	350	74	141	36	209	38	-	-	-	-	-
Unidad Integral de Barillas	247	208	39	173	26	35	13	-	-	-	-	-
<b>QUICHÉ</b>	<b>2,392</b>	<b>1,837</b>	<b>555</b>	<b>422</b>	<b>127</b>	<b>1,364</b>	<b>403</b>	<b>48</b>	<b>20</b>	<b>3</b>	<b>5</b>	<b>-</b>
Consultorio de Santa Cruz del Quiché	2,216	1,748	468	395	97	1,305	351	48	20	-	-	-
Consultorio de San Juan Cotzal	168	86	82	27	30	59	52	-	-	-	-	-
Puesto de Salud de San Francisco Cotzal	8	3	5	-	-	-	-	-	-	3	5	-
<b>BAJA VERAPAZ</b>	<b>2,299</b>	<b>1,402</b>	<b>897</b>	<b>303</b>	<b>204</b>	<b>995</b>	<b>612</b>	<b>104</b>	<b>81</b>	<b>-</b>	<b>-</b>	<b>-</b>
Consultorio de Salamá	2,299	1,402	897	303	204	995	612	104	81	-	-	-

Fuente: Sistema Integral de Información (SII-IGSS), Departamento Actuarial y Estadístico

1/ Incluye Consultas Pre y Post Natal de afiliada y beneficiaria esposa y NO afiliadas y Salud Reproductiva.



## CUADRO 12-3

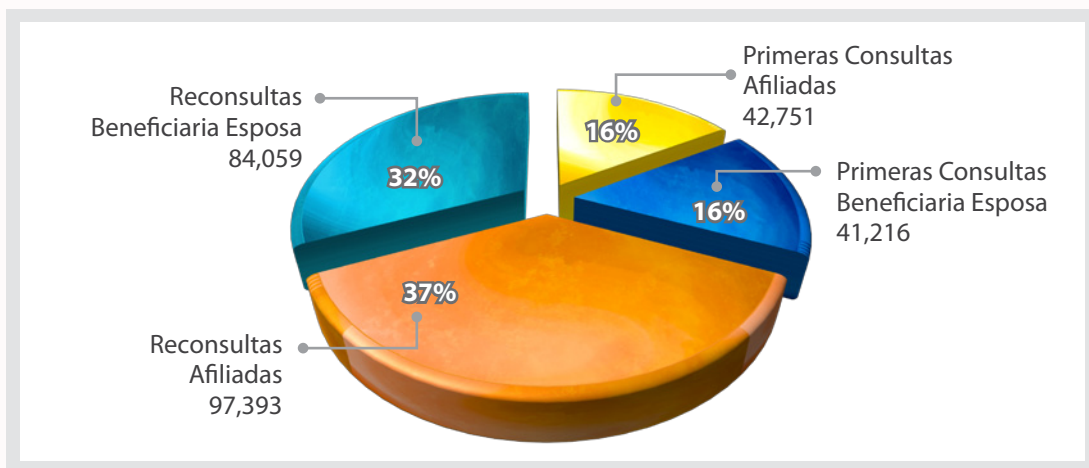
DEPARTAMENTOS Y UNIDADES MÉDICAS	TOTAL GENERAL <sup>1/</sup>	TOTAL		PRIMERAS CONSULTAS		RECONSULTAS		EMERGENCIAS		PRIMEROS AUXILIOS		NO Afiliados
		Afiliadas	Beneficiaria Esposa	Afiliadas	Beneficiaria Esposa	Afiliadas	Beneficiaria Esposa	Afiliadas	Beneficiaria Esposa	Afiliadas	Beneficiaria Esposa	
<b>ALTA VERAPAZ</b>	9,298	3,633	5,661	1,011	1,485	2,087	3,419	535	757	-	-	4
Hospital de Cobán	1,296	535	757	-	-	-	-	535	757	-	-	4
Unidad Integral de Cobán	4,026	1,918	2,108	764	786	1,154	1,322	-	-	-	-	-
Unidad Integral de San Cristobal Verapaz	1,110	279	831	59	179	220	652	-	-	-	-	-
Unidad Integral de Senahú	172	61	111	11	32	50	79	-	-	-	-	-
Unidad Integral de San Pedro Carchá	1,456	402	1,054	95	311	307	743	-	-	-	-	-
Unidad Integral de Cahabón	305	117	188	16	34	101	154	-	-	-	-	-
Unidad Integral de Fray Bartolomé de las Casas	483	197	286	30	65	167	221	-	-	-	-	-
Unidad Integral de Santa Catalina la Tinta	450	124	326	36	78	88	248	-	-	-	-	-
<b>PETÉN</b>	3,805	2,565	1,240	474	240	2,089	999	2	1	-	-	-
Sala Anexa de San Benito	3,115	2,027	1,088	348	197	1,679	891	-	-	-	-	-
Sala Anexa de Poptún	489	399	90	90	26	307	63	2	1	-	-	-
Sala Anexa de Sayaxche	201	139	62	36	17	103	45	-	-	-	-	-
<b>IZABAL</b>	5,888	2,055	3,830	372	719	1,243	2,363	440	747	-	1	3
Hospital Departamental Puerto Barrios Izabal	2,420	680	1,740	118	367	268	948	294	425	-	-	-
Consultorio El Estor	482	295	187	61	44	234	143	-	-	-	-	-
Consultorio de Morales	2,351	844	1,504	157	246	543	939	144	318	-	1	3
Consultorio Los Amates Izabal	635	236	399	36	62	198	333	2	4	-	-	-
<b>ZACAPA</b>	2,481	1,228	1,222	200	215	708	679	285	303	35	25	31
Consultorio de Zacapa	1,680	856	793	154	160	420	331	282	302	-	-	31
Consultorio de Gualán	801	372	429	46	55	288	348	3	1	35	25	-
<b>CHIQUIMULA</b>	3,557	2,231	1,326	463	297	1,450	746	318	283	-	-	-
Consultorio de Chiquimula	3,557	2,231	1,326	463	297	1,450	746	318	283	-	-	-
<b>JALAPA</b>	2,510	1,824	686	997	372	640	239	187	75	-	-	-
Consultorio de Jalapa	2,510	1,824	686	997	372	640	239	187	75	-	-	-
<b>JUTIAPA</b>	4,521	1,982	2,539	443	533	1,530	1,997	9	9	-	-	-
Consultorio de Jutiapa	2	2	-	-	-	-	-	2	-	-	-	-
Unidad Integral de Jutiapa	3,087	1,310	1,777	233	309	1,077	1,467	-	1	-	-	-
Unidad Integral de Asunción Mita	672	406	266	124	82	276	176	6	8	-	-	-
Unidad Integral de Moyuta	760	264	496	86	142	177	354	1	-	-	-	-

Fuente: Sistema Integral de Información (SII-IGSS), Departamento Actuarial y Estadístico

1/ Incluye Consultas Pre y Post Natal de afiliada y beneficiaria esposa y NO afiliadas y Salud Reproductiva.

**GRÁFICA 3**

Primeras Consultas y Reconsultas por Maternidad de Afiliadas y Beneficiarias Esposas, Atendidas en las Unidades Médicas del IGSS Año 2011

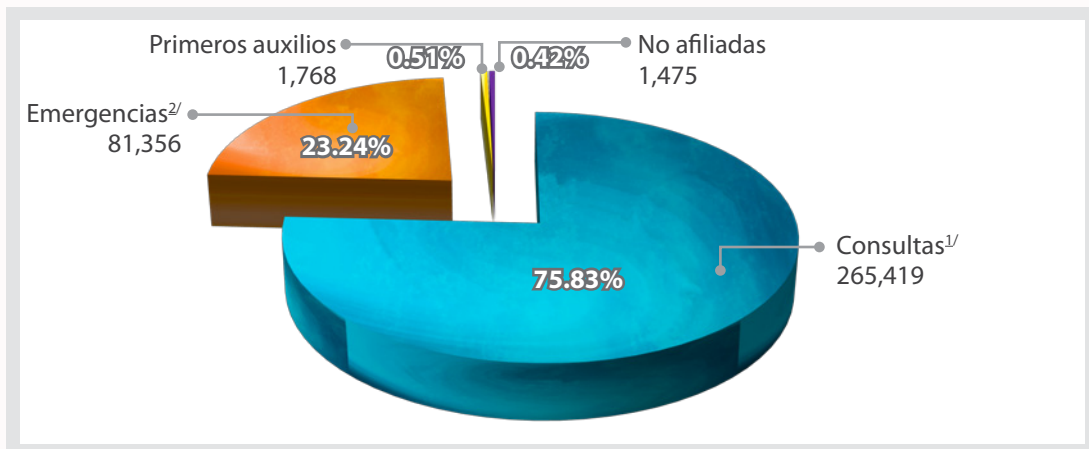


Fuente: Sistema Integral de Información (SII-IGSS), Departamento Actuarial y Estadístico

Nota: NO incluye 105 consultas de Unidades Médicas que no atienden derechohabientes por el riesgo de enfermedad: 06 del Hospital General de Accidentes, "CEIBAL", 1 del Hospital de Rehabilitación, 4 de Periférica Zona 11, 88 de la Unidad de Consulta Externa de Enfermedades, 4 del Centro de Atención Integral de Salud Mental, 2 del Centro de Atención Médica Integral, "BARRANQUILLA".

**GRÁFICA 4**

Consultas, Emergencias y Primeros Auxilios por Maternidad Atendidas en las Unidades Médicas del IGSS Año 2011



Fuente: Sistema Integral de Información (SII-IGSS), Departamento Actuarial y Estadístico

1/ No incluye 105 consultas de Unidades Médicas que no atienden derechohabientes por el riesgo de enfermedad: 06 del Hospital General de Accidentes, "CEIBAL", 1 del Hospital de Rehabilitación, 4 de Periférica Zona 11, 88 de la Unidad de Consulta Externa de Enfermedades, 4 del Centro de Atención Integral de Salud Mental, 2 del Centro de Atención Médica Integral, "BARRANQUILLA".

2/ No incluye 16 emergencias: 10 de Hospital General de Accidentes "CEIBAL", y 6 de Hospital General de Enfermedades

# ATENCIÓNES GINECO-OBSTÉTRICAS

## CUADRO 13

Atenciones Hospitalarias por Ginecología y Maternidad, Según Departamento de la República y Unidad Médica Año 2011

DESCRIPCIÓN	GUATEMALA			EL PROGRESO			SACATEPÉQUEZ				CHIMALTENANGO			
	Total	Hospital de Gineco Obstetricia	Hospital Dr. Juan José Arévalo Bermejo	TOTAL	Consultorio de Guastatoya	Centro de Atención de Sanarate	Consultorio de Antigua Guatemala	Total	Unidad Integral de Chimaltenango	Unidad Integral de Tecpán	Unidad Integral de Patzún	Unidad Integral de Acatenango		
Días Estancia	57,936	31,684	24,053	7,631	512	285	227	11	1,811	176	230	78		
Partos y cesareas <sup>1/</sup>	36,466	20,057	15,176	4,881	322	183	139	8	1,169	119	163	51		
Afiliadas	17,323	10,725	7,855	2,870	144	91	53	7	520	63	73	27		
Beneficiarias	19,143	9,332	7,321	2,011	178	92	86	1	649	56	90	24		
Nacimientos	36,842	20,261	15,317	4,944	322	183	139	8	1,169	119	163	51		
Nacidos Vivos	36,585	20,043	15,130	4,913	322	183	139	8	1,169	119	163	51		
Nacidos Muertos	257	218	187	31	0	0	0	0	0	0	0	0		
Nacimientos Prematuros	877	709	356	353	1	1	0	0	0	0	0	0		
Nacidos Vivos	688	542	211	331	1	1	0	0	0	0	0	0		
Nacidos Muertos	189	167	145	22	0	0	0	0	0	0	0	0		
Abortos	2,884	1,684	1,221	463	17	11	6	0	89	10	10	3		
Afiliadas	1,554	952	623	329	6	4	2	0	51	4	4	2		
Beneficiarias	1,330	732	598	134	11	7	4	0	38	6	6	1		

Fuente: Sistema Integral de Información (SI-IIGSS), Departamento Actuarial y Estadístico

1/ El total de partos y cesáreas no incluye: 2 partos atendidos en la emergencia del Consultorio de San José Pinula; 3 partos atendidos en la emergencia de la Unidad Asistencial de Amatitlán; 1 parto atendido en la emergencia del Consultorio de Santa Leonarda; 1 parto de afiliada del PRECAP, atendido por Emergencia en Hospital General Dr. Juan José Arévalo Bermejo, Zona 6, y 19 partos atendidos en el Servicio de Emergencia del Consultorio de Antigua Guatemala

CUADRO 13-1

DESCRIPCIÓN	ESCUINTLA				SANTA ROSA			SOLOLA			
	Total	Hospital de Escuintla	Hospital Santa de Lucía Cotzumalguapa	Hospital de Tiquisate	Consultorio de La Gómera	TOTAL	Hospital de Cullapa Santa Rosa	Coonsultorio de Guazacapán	Total	Consultorio de Sololá	Consultorio de San Lucas Tolimán
Días Estancia	5,729	3,876	575	895	383	703	630	73	468	420	48
Partos y cesareas	4,161	2,827	539	500	295	416	370	46	254	229	25
Afiliadas	1,140	964	56	108	12	209	189	20	128	123	5
Beneficiarias	3,021	1,863	483	392	283	207	181	26	126	106	20
Nacimientos	4,179	2,845	539	500	295	375	329	46	258	233	25
Nacidos Vivos	4,175	2,844	539	497	295	374	328	46	255	230	25
Nacidos Muertos	4	1	0	3	0	1	1	0	3	3	0
Nacimientos Prematuros	7	5	0	1	1	1	1	0	1	1	0
Nacidos Vivos	6	5	0	0	1	0	0	0	0	0	0
Nacidos Muertos	1	0	0	1	0	1	1	0	1	1	0
Abortos	186	154	0	32	0	15	15	0	34	34	0
Afiliadas	77	64	0	13	0	9	9	0	21	21	0
Beneficiarias	109	90	0	19	0	6	6	0	13	13	0

Fuente: Sistema Integral de Información (SII-IGSS), Departamento Actuarial y Estadístico

CUADRO 13-2

DESCRIPCIÓN	TOTONICAPÁN		QUETZALTENANGO				SUCHITEPEQUEZ			
	Consultorio de Totonicapán	Total	Unidad Integral de Quetzaltenango	Unidad Integral de Colombia	Unidad Integral de Coatepeque	Total	Hospital de Mazatenango	Hospital de Chicacao	Hospital de Patulul	
Días Estancia	124	2,756	1,500	132	1,124	2,885	2,655	2	228	
Partos y Cesarias	96	1,450	858	59	533	2,123	1,952	1	170	
Afiliadas	63	785	537	24	224	594	565	0	29	
Beneficiarias	33	665	321	35	309	1,529	1,387	1	141	
Nacimientos	96	1,453	861	59	533	2,298	1,973	155	170	
Nacidos Vivos	96	1,453	861	59	533	2,281	1,956	155	170	
Nacidos Muertos	0	0	0	0	0	17	17	0	0	
Nacimientos Prematuros	0	0	0	0	0	145	145	0	0	
Nacidos Vivos Muertos	0	0	0	0	0	135	135	0	0	
Abortos	4	117	68	2	47	188	181	0	7	
Afiliadas	3	37	15	1	21	61	60	0	1	
Beneficiarias	1	80	53	1	26	127	121	0	6	

Fuente: Sistema Integral de Información (SI-IIGSS), Departamento Actuarial y Estadístico

CUADRO 13-3

DESCRIPCIÓN	RETALHULEU		SAN MARCOS									
	Hospital de Retalhuleu	Total	Unidad Integral de San Marcos	Unidad Integral de San Pedro Sacatepéquez"	Unidad Integral de Tejutla	Unidad Integral de San Rafael Pié de la Cuesta	Unidad Integral de Nuevo Progreso	Unidad Integral de El Tumbador	Unidad Integral de Malacatán	Unidad Integral de Tecún Umán		
Días Estancia	1,157	1,884	267	414	169	67	55	119	597	90		
Partos y cesareas	669	1,012	160	260	75	47	24	71	279	38		
Afiliadas	277	503	94	116	46	24	8	25	133	9		
Beneficiarias	392	509	66	144	29	23	16	46	146	29		
Nacimientos	675	988	160	260	75	47	24	71	279	38		
Nacidos Vivos	675	1,012	160	260	75	47	24	71	279	38		
Nacidos Muertos	0	0	0	0	0	0	0	0	0	0		
Nacimientos Prematuros	0	0	0	0	0	0	0	0	0	0		
Nacidos Vivos	0	0	0	0	0	0	0	0	0	0		
Nacidos Muertos	0	0	0	0	0	0	0	0	0	0		
Abortos	39	64	12	15	4	1	0	2	16	0		
Afiliadas	17	44	11	9	2	1	0	1	9	0		
Beneficiarias	22	20	1	6	2	0	0	1	7	0		

Fuente: Sistema Integral de Información (SIH-GSS), Departamento Actuarial y Estadístico

CUADRO 13-4

DESCRIPCIÓN	SAN MARCOS				HUEHUETENANGO			
	Unidad Integral de El Quetzal	Unidad Integral de La Reforma	Unidad Integral de Ixchiguan	Total	Unidad Integral de Huehuetenango	Unidad Integral de San Pedro Necta"	Unidad Integral de San Ildefonso Ixtaguacan	
	Días Estancia	18	5	83	1,374	1,056	26	63
Partos y cesareas	8	2	48	755	611	15	41	
Afiliadas	6	1	41	474	382	8	26	
Beneficiarias	2	1	7	281	229	7	15	
Nacimientos	8	2	48	755	611	15	41	
Nacidos Vivos	8	2	48	755	611	15	41	
Nacidos Muertos	0	0	0	0	0	0	0	
Nacimientos Prematuros	0	0	0	0	0	0	0	
Nacidos Vivos	0	0	0	1	0	0	0	
Nacidos Muertos	0	0	0	0	0	0	0	
Abortos	1	1	12	82	69	3	2	
Afiliadas	1	1	9	59	47	2	2	
Beneficiarias	0	0	3	23	22	1	0	

Fuente: Sistema Integral de Información (SII-IGSS), Departamento Actuarial y Estadístico

CUADRO 13-5

DESCRIPCIÓN	HUEHUETENANGO				QUICHÉ	BAJA VERAPAZ			ALTA VERAPAZ			
	Unidad Integral de La Democracia	Unidad Integral de San Antonio Huista	Unidad Integral de Barillas	Consultorio de Santa Cruz del Quiché		Consultorio de Salamá	Total	Unidad Integral de Cobán	Unidad Integral de San Cristóbal Verapaz	Unidad Integral de Senahú		
Días Estancia	105	104	20	265	48	1,849	1,297	195	12			
Partos y cesareas	37	42	9	141	40	1,096	752	131	5			
Afiliadas	20	30	8	102	17	442	333	41	2			
Beneficiarias	17	12	1	39	23	654	419	90	3			
Nacimientos	37	42	9	141	40	1,091	753	131	5			
Nacidos Vivos	37	42	9	138	40	1,087	749	131	5			
Nacidos Muertos	0	0	0	3	0	4	4	0	0			
Nacimientos Prematuros	0	1	0	3	0	1	0	0	1			
Nacidos Vivos	0	1	0	1	0	1	0	0	1			
Nacidos Muertos	0	0	0	2	0	0	0	0	0			
Abortos	4	2	2	14	4	106	87	1	1			
Afiliadas	4	2	2	12	3	54	46	0	0			
Beneficiarias	0	0	0	2	1	52	41	1	1			

Fuente: Sistema Integral de Información (SI-I-GSS), Departamento Actuarial y Estadístico



CUADRO 13-6

DESCRIPCIÓN	ALTA VERAPAZ				EL PETEN				IZABAL			
	Unidad Integral de San Pedro Carchá	Unidad Integral de Cahabón	Unidad Integral de Fray Bartolomé de Las Casas	Unidad Integral de Sta. Catalina La Tinta	Total	Sala Anexa de Benito	Sala Anexa de Poptún	Sala Anexa de Sayaxché	Total	Hospital de Puerto Barrios	Consultorio de Morales	Consultorio de Los Amates
Días Estancia	260	42	18	25	680	577	103	19	1,880	946	770	164
Partos y cesareas*	165	18	12	13	400	336	64	10	1,067	452	576	39
Afiliadas	48	8	6	4	264	213	51	3	394	206	168	20
Beneficiarias	117	10	6	9	136	123	13	7	673	246	408	19
Nacimientos	159	18	12	13	410	336	64	10	1,068	452	577	39
Nacidos Vivos	159	18	12	13	410	336	64	10	1,065	452	574	39
Nacidos Muertos	0	0	0	0	0	0	0	0	3	0	3	0
Nacimientos Prematuros	0	0	0	0	1	0	1	0	3	0	3	0
Nacidos Vivos	0	0	0	0	1	0	1	0	0	0	0	0
Nacidos Muertos	0	0	0	0	0	0	0	0	3	0	3	0
Abortos	7	9	1	0	12	12	0	0	127	37	90	0
Afiliadas	3	5	0	0	8	8	0	0	65	21	44	0
Beneficiarias	4	4	1	0	4	4	0	0	62	16	46	0

Fuente: Sistema Integral de Información (SIH-GSS), Departamento Actuarial y Estadístico

CUADRO 13-7

DESCRIPCIÓN	ZACAPA	CHIQUIMULA	JALAPA	JUTIAPA			
	Consultorio de Zacapa	Consultorio de Chiquimula	Consultorio de Jalapa	Total	Unidad Integral de Jutiapa	Unidad Integral de Asunción Mita	Unidad Integral de Moyuta
Días Estancia	390	443	85	1,199	773	161	265
Partos y cesareas	272	260	64	634	406	94	134
Afliadas	102	132	43	258	159	50	49
Beneficiarias	170	128	21	376	247	44	85
Nacimientos	273	260	64	634	406	94	134
Nacidos Vivos	272	260	64	631	406	91	134
Nacidos Muertos	1	0	0	3	0	3	0
Nacimientos Prematuros	1	0	0	3	0	3	0
Nacidos Vivos	0	0	0	0	0	0	0
Nacidos Muertos	1	0	0	3	0	3	0
Abortos	32	39	4	27	20	0	7
Afliadas	22	32	4	17	11	0	6
Beneficiarias	10	7	0	10	9	0	1

Fuente: Sistema Integral de Información (SII-IGSS), Departamento Actuarial y Estadístico

## CUADRO 14

Egresos Hospitalarios y Estancias por Maternidad Según Tipo de Procedimiento,  
Departamento de la República y Unidad Médica del IGSS  
Año 2011

Departamento y Unidad Médica	EGREGOS Y ESTANCIAS	TOTAL <sup>1/</sup>	TIPO DE PROCEDIMIENTO					
			Partos	Cesáreas	Abortos y Legrados	Complicaciones y otras Enfermedades	Laparoscopia	Pomeroy
TOTAL	Egresos	46,091	19,561	16,915	2,884	6,173	99	459
	Días Estancia	85,269	21,712	36,243	5,922	20,702	138	552
	Estancia Media	2	1	2	2	3	1	1
GUATEMALA	Egresos	25,917	11,014	9,043	1,684	3,618	99	459
	Días Estancia	51,336	11,569	20,115	4,116	14,847	138	552
	Estancia Media	2	1	2	2	4	1	1
Hospital de Gineco Obstetricia	Egresos	18,696	8,668	6,508	1,221	2,150	67	82
	Días Estancia	35,631	8,987	15,066	2,853	8,463	101	162
	Estancia Media	2	1	2	2	4	2	2
Hospital Dr. Juan José Arévalo Bermejo	Egresos	7,221	2,346	2,535	463	1,468	32	377
	Días Estancia	15,705	2,582	5,049	1,263	6,384	37	390
	Estancia Media	2	1	2	3	4	1	1
El Progreso	Egresos	365	148	174	17	26	0	0
	Días Estancia	592	160	352	21	59	0	0
	Estancia Media	2	1	2	1	2	0	0
Consultorio de Guastatoya	Egresos	207	83	100	11	13	0	0
	Días Estancia	330	90	195	14	31	0	0
	Estancia Media	2	1	2	1	2	0	0
Centro de Atención de "Sanarate"	Egresos	158	65	74	6	13	0	0
	Días Estancia	262	70	157	7	28	0	0
	Estancia Media	2	1	2	1	2	0	0
SACATEPÉQUEZ	Egresos	8	8	0	0	0	0	0
	Días Estancia	11	11	0	0	0	0	0
	Estancia Media	1	1	0	0	0	0	0
Consultorio de Antigua Guatemala	Egresos	8	8	0	0	0	0	0
	Días Estancia	11	11	0	0	0	0	0
	Estancia Media	1	1	0	0	0	0	0

Fuente: Sistema Integral de Información (SII-IGSS), Departamento Actuarial y Estadístico

1/ No incluye egresos y días estancia no clasificados

CUADRO 14-1

Departamento y Unidad Médica	EGREGOS Y ESTANCIAS	Total <sup>1/</sup>	TIPO DE PROCEDIMIENTO			
			Partos	Cesáreas	Abortos y Legrados	Complicaciones y otras Enfermedades
CHIMALTENANGO	Egresos	1,297	591	578	89	39
	Días Estancia	2,053	655	1,156	151	91
	Estancia Media	2	1	2	2	2
Unidad Integral de Chimaltenango	Egresos	935	410	426	66	33
	Días Estancia	1,516	454	873	114	75
	Estancia Media	2	1	2	2	2
Unidad Integral de Tecpán	Egresos	131	62	57	10	2
	Días Estancia	203	70	106	19	8
	Estancia Media	2	1	2	2	4
Unidad Integral de Patzicá	Egresos	177	95	68	10	4
	Días Estancia	251	105	125	13	8
	Estancia Media	1	1	2	1	2
Unidad Integral de Acatenango	Egresos	54	24	27	3	0
	Días Estancia	83	26	52	5	0
	Estancia Media	2	1	2	2	0
ESCUINTLA	Egresos	4,934	2,800	1,361	186	587
	Días Estancia	7,253	3,146	2,583	274	1,250
	Estancia Media	1	1	2	1	2
Hospital de Escuintla	Egresos	3,322	1,607	1,220	154	341
	Días Estancia	4,637	1,692	2,184	199	562
	Estancia Media	1	1	2	1	2
Hospital de Santa Lucía Cotzumalguapa	Egresos	539	539	0	0	0
	Días Estancia	575	575	0	0	0
	Estancia Media	1	1	0	0	0
Hospital de Tiquisate	Egresos	705	359	141	32	173
	Días Estancia	1,474	496	399	75	504
	Estancia Media	2	1	3	2	3
Consultorio de La Gomera	Egresos	368	295	0	0	73
	Días Estancia	567	383	0	0	184
	Estancia Media	2	1	0	0	3

Fuente: Sistema Integral de Información (SII-IGSS), Departamento Actuarial y Estadístico

1/No incluye el No clasificado

CUADRO 14-2

Departamento y Unidad Médica	EGREGOS Y ESTANCIAS	Total <sup>1/</sup>	TIPO DE PROCEDIMIENTO			
			Partos	Cesáreas	Abortos y Legrados	Complicaciones y otras Enfermedades
SANTA ROSA	Egresos	449	177	239	15	18
	Días Estancia	751	197	506	21	27
	Estancia Media	2	1	2	1	2
Consultorio de Cuilapa	Egresos	398	156	214	15	13
	Días Estancia	673	175	455	21	22
	Estancia Media	2	1	2	1	2
Consultorio de Guazacapán	Egresos	51	21	25	0	5
	Días Estancia	78	22	51	0	5
	Estancia Media	2	1	2	0	1
SOLOLÁ	Egresos	342	154	100	34	54
	Días Estancia	669	220	248	73	128
	Estancia Media	2	1	2	2	2
Consultorio de Sololá	Egresos	317	129	100	34	54
	Días Estancia	621	172	248	73	128
	Estancia Media	2	1	2	2	2
Consultorio de San Lucas Tolimán	Egresos	25	25	0	0	0
	Días Estancia	48	48	0	0	0
	Estancia Media	2	2	0	0	0
TOTONICAPÁN	Egresos	100	38	58	4	0
	Días Estancia	131	35	89	7	0
	Estancia Media	1	1	2	2	0
Consultorio de Totonicapán	Egresos	100	38	58	4	0
	Días Estancia	131	35	89	7	0
	Estancia Media	1	1	2	2	0

Fuente: Sistema Integral de Información (SII-IGSS), Departamento Actuarial y Estadístico  
<sup>1/</sup>No incluye el No clasificado

CUADRO 14-3

Departamento y Unidad Médica	EGREGOS Y ESTANCIAS	Total <sup>1/</sup>	TIPO DE PROCEDIMIENTO			
			Partos	Cesáreas	Abortos y Legrados	Complicaciones y otras Enfermedades
QUETZALTENANGO	Egresos	1,998	575	875	117	431
	Días Estancia	3,841	884	1,872	133	952
	Estancia Media	2	2	2	1	2
Unidad Integral de Quetzaltenango	Egresos	1,232	412	446	68	306
	Días Estancia	2,241	631	869	58	683
	Estancia Media	2	2	2	1	2
Unidad Integral de Colomba	Egresos	65	18	41	2	4
	Días Estancia	142	31	101	3	7
	Estancia Media	2	2	2	2	2
Unidad Integral de Coatepeque	Egresos	701	145	388	47	121
	Días-Estancia	1,458	222	902	72	262
	Estancia Media	2	2	2	2	2
SUCHITEPÉQUEZ	Egresos	2,536	1,137	986	188	225
	Días Estancia	3,754	1,245	1,640	295	574
	Estancia Media	1	1	2	2	3
Hospital de Mazatenango	Egresos	2,320	966	986	181	187
	Días Estancia	3,431	1,015	1,640	283	493
	Estancia Media	1	1	2	2	3
Hospital de Chicacao	Egresos	1	1	0	0	0
	Días Estancia	2	2	0	0	0
	Estancia Media	2	2	0	0	0
Hospital de Patulul	Egresos	215	170	0	7	38
	Días Estancia	321	228	0	12	81
	Estancia Media	1	1	0	2	2
RETALHULEU	Egresos	722	358	311	39	14
	Días Estancia	1,303	446	711	122	24
	Estancia Media	2	1	2	3	2
Hospital de Retalhuleu	Egresos	722	358	311	39	14
	Días Estancia	1,303	446	711	122	24
	Estancia Media	2	1	2	3	2

Fuente: Sistema Integral de Información (SII-IGSS), Departamento Actuarial y Estadístico  
1/No incluye el No clasificado

CUADRO 14-4

Departamento y Unidad Médica	EGREGOS Y ESTANCIAS	Total <sup>1/</sup>	TIPO DE PROCEDIMIENTO			
			Partos	Cesáreas	Abortos y Legrados	Complicaciones y otras Enfermedades
SAN MARCOS	Egresos	1,137	419	593	64	61
	Días Estancia	2,087	538	1,346	77	126
	Estancia Media	2	1	2	1	2
Unidad Integral de San Marcos	Egresos	188	54	106	12	16
	Días Estancia	313	54	213	11	35
	Estancia Media	2	1	2	1	2
Unidad Integral de San Pedro Sacatepéquez	Egresos	275	119	141	15	0
	Días Estancia	435	125	289	21	0
	Estancia Media	2	1	2	1	0
Unidad Integral de Tejutla	Egresos	81	25	50	4	2
	Días Estancia	178	36	133	4	5
	Estancia Media	2	1	3	1	3
Unidad Integral de San Rafael Pie de la Cuesta	Egresos	49	32	15	1	1
	Días Estancia	72	38	29	1	4
	Estancia Media	1	1	2	1	0
Unidad Integral de Nuevo Progreso	Egresos	24	7	17	0	0
	Días Estancia	55	14	41	0	0
	Estancia Media	2	2	2	0	0
Unidad Integral de El Tumbador	Egresos	74	28	43	2	1
	Días Estancia	122	31	88	2	1
	Estancia Media	2	1	2	1	1
Unidad Integral de Malacatán	Egresos	336	126	153	16	41
	Días Estancia	698	200	397	20	81
	Estancia Media	2	2	3	1	2
Unidad Integral de Tecún Umán	Egresos	38	2	36	0	0
	Días Estancia	90	4	86	0	0
	Estancia Media	2	2	2	0	0
Unidad Integral de El Quetzal	Egresos	9	1	7	1	0
	Días Estancia	19	2	16	1	0
	Estancia Media	2	2	2	1	0
Unidad Integral de La Reforma	Egresos	3	-	2	1	0
	Días Estancia	7	-	5	2	0
	Estancia Media	2	-	3	2	0
Unidad Integral de Ixchiguán	Egresos	60	25	23	12	0
	Días Estancia	98	34	49	15	0
	Estancia Media	2	1	2	1	0

Fuente: Sistema Integral de Información (SII-IGSS), Departamento Actuarial y Estadístico  
1/No incluye el No clasificado

CUADRO 14-5

Departamento y Unidad Médica	EGREGOS Y ESTANCIAS	Total <sup>1/</sup>	TIPO DE PROCEDIMIENTO			
			Partos	Cesáreas	Abortos y Legrados	Complicaciones y otras Enfermedades
HUEHUETENANGO	Egresos	1,167	398	357	82	330
	Días Estancia	2,229	530	844	120	735
	Estancia Media	2	1	2	1	2
Unidad Integral de Huehuetenango	Egresos	999	332	279	69	319
	Días Estancia	1,850	418	638	94	700
	Estancia Media	2	1	2	1	2
Unidad Integral de San Pedro Necta	Egresos	20	11	4	3	2
	Días Estancia	33	14	12	1	6
	Estancia Media	2	1	3	0	3
Unidad Integral de San Ildefonso Ixtahuacan	Egresos	46	21	20	2	3
	Días Estancia	69	20	43	2	4
	Estancia Media	2	1	2	1	1
Unidad Integral de La Democracia	Egresos	43	13	24	4	2
	Días Estancia	120	25	80	9	6
	Estancia Media	3	2	3	2	3
Unidad Integral de San Antonio Huista	Egresos	46	21	21	2	2
	Días Estancia	128	53	51	9	15
	Estancia Media	3	3	2	5	8
Unidad Integral de Barillas	Egresos	13	0	9	2	2
	Días Estancia	29	0	20	5	4
	Estancia Media	2	0	2	3	2
QUICHÉ	Egresos	207	71	70	14	52
	Días Estancia	476	69	196	19	192
	Estancia Media	2	1	3	1	4
Consultorio de Santa Cruz del Quiché	Egresos	207	71	70	14	52
	Días Estancia	476	69	196	19	192
	Estancia Media	2	1	3	1	4
BAJA VERAPAZ	Egresos	94	40	0	4	50
	Días Estancia	215	48	0	4	163
	Estancia Media	2	1	0	1	3
Consultorio de Salamá	Egresos	94	40	0	4	50
	Días Estancia	215	48	0	4	163
	Estancia Media	2	1	0	1	3

Fuente: Sistema Integral de Información (SII-IGSS), Departamento Actuarial y Estadístico  
1/No incluye el No clasificado



CUADRO 14-6

Departamento y Unidad Médica	EGREGOS Y ESTANCIAS	Total <sup>1/</sup>	TIPO DE PROCEDIMIENTO			
			Partos	Cesáreas	Abortos y Legrados	Complicaciones y otras Enfermedades
ALTA VERAPAZ	Egresos	1,272	509	587	106	70
	Días Estancia	2,174	596	1,253	140	185
	Estancia Media	2	1	2	1	3
Unidad Integral de Cobán	Egresos	877	326	426	87	38
	Días Estancia	1,521	381	916	114	110
	Estancia Media	2	1	2	1	3
Unidad Integral de San Cristóbal Verapaz	Egresos	140	67	64	1	8
	Días Estancia	215	76	119	2	18
	Estancia Media	2	1	2	2	2
Unidad Integral de Senahú	Egresos	6	3	2	1	0
	Días Estancia	14	7	5	2	0
	Estancia Media	2	2	3	2	0
Unidad Integral de San Pedro Carchá	Egresos	190	92	73	7	18
	Días Estancia	312	96	164	11	41
	Estancia Media	2	1	2	2	2
Unidad Integral de Cahabón	Egresos	31	7	11	9	4
	Días Estancia	61	11	31	9	10
	Estancia Media	2	2	3	1	3
Unidad Integral de Fray Bartolomé de las Casas	Egresos	13	7	5	1	0
	Días Estancia	20	8	10	2	0
	Estancia Media	2	1	2	2	0
Unidad Integral de Santa Catalina La Tinta	Egresos	15	7	6	0	2
	Días Estancia	31	17	8	0	6
	Estancia Media	2	2	1	0	3
PETEN	Egresos	451	189	221	12	29
	Días Estancia	772	239	460	16	57
	Estancia Media	2	1	2	1	2
Sala Anexa de San Benito	Egresos	372	142	194	12	24
	Días Estancia	647	184	393	16	54
	Estancia Media	2	1	2	1	2
Sala Anexa de Poptún	Egresos	69	44	20	0	5
	Días Estancia	106	50	53	0	3
	Estancia Media	2	1	3	0	1
Sala Anexa de Sayaché	Egresos	10	3	7	0	0
	Días Estancia	19	5	14	0	0
	Estancia Media	2	2	2	0	0

Fuente: Sistema Integral de Información (SI-IGSS), Departamento Actuarial y Estadístico  
1/No incluye el No clasificado

CUADRO 14-7

Departamento y Unidad Médica	EGREGOS Y ESTANCIAS	Total <sup>1/</sup>	TIPO DE PROCEDIMIENTO			
			Partos	Cesáreas	Abortos y Legrados	Complicaciones y otras Enfermedades
IZABAL	Egresos	1,307	291	776	127	113
	Días Estancia	2,383	333	1,547	141	362
	Estancia Media	2	1	2	1	3
Hospital de Puerto Barrios	Egresos	602	109	343	37	113
	Días Estancia	1,362	136	810	54	362
	Estancia Media	2	1	2	1	3
Consultorio de Morales	Egresos	666	170	406	90	0
	Días Estancia	857	169	601	87	0
	Estancia Media	1	1	1	1	0
Consultorio Los Amates	Egresos	39	12	27	0	0
	Días Estancia	164	28	136	0	0
	Estancia Media	4	2	5	0	0
ZACAPA	Egresos	505	157	115	32	201
	Días Estancia	903	210	180	85	428
	Estancia Media	2	1	2	3	2
Consultorio de Zacapa	Egresos	505	157	115	32	201
	Días Estancia	903	210	180	85	428
	Estancia Media	2	1	2	3	2
CHIQUMULA	Egresos	402	146	114	39	103
	Días Estancia	693	184	259	67	183
	Estancia Media	2	1	2	2	2
Consultorio de Chiquimula	Egresos	402	146	114	39	103
	Días Estancia	693	184	259	67	183
	Estancia Media	2	1	2	2	2
JALAPA	Egresos	104	64	0	4	36
	Días Estancia	158	85	0	9	64
	Estancia Media	2	1	0	2	2
Consultorio de Jalapa	Egresos	104	64	0	4	36
	Días Estancia	158	85	0	9	64
	Estancia Media	2	1	0	2	2

Fuente: Sistema Integral de Información (SII-IGSS), Departamento Actuarial y Estadístico  
1/No incluye el No clasificado

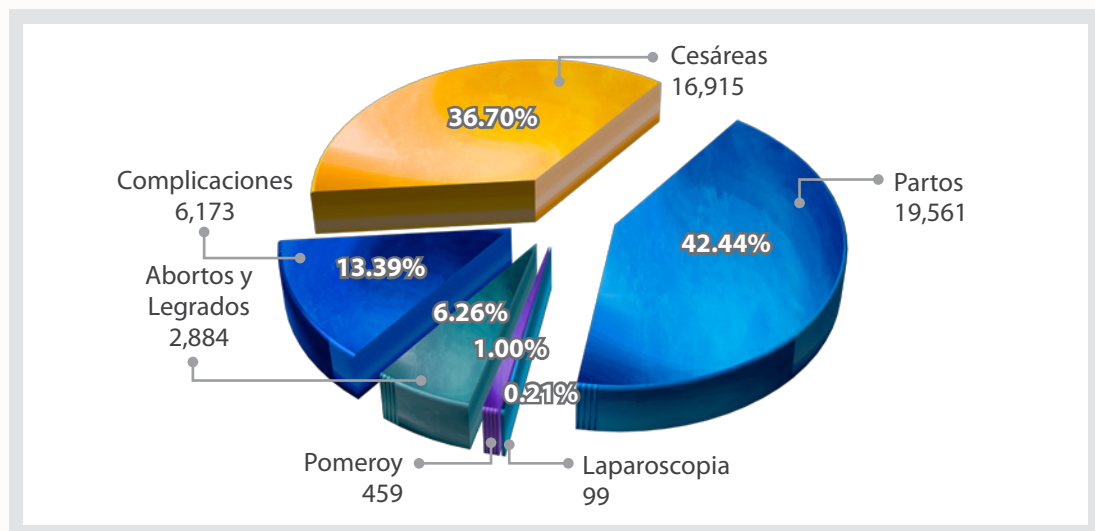
**CUADRO 14-8**

Departamento y Unidad Médica	EGREGOS Y ESTANCIAS	Total <sup>1/</sup>	TIPO DE PROCEDIMIENTO			
			Partos	Cesáreas	Abortos y Legrados	Complicaciones y otras Enfermedades
JUTIAPA	Egresos	777	277	357	27	116
	Días Estancia	1,485	312	887	31	255
	Estancia Media	2	1	2	1	2
Unidad Integral de Jutiapa	Egresos	518	176	230	20	92
	Días Estancia	998	197	576	23	202
	Estancia Media	2	1	3	1	2
Unidad Integral de Asunción Mita	Egresos	102	39	55	0	8
	Días Estancia	172	53	108	0	11
	Estancia Media	2	1	2	0	1
Unidad Integral de Moyuta	Egresos	157	62	72	7	16
	Días Estancia	315	62	203	8	42
	Estancia Media	2	1	3	1	3

Fuente: Sistema Integral de Información (SII-IGSS), Departamento Actuarial y Estadístico  
 1/No incluye el No clasificado

**GRÁFICA 3**

Egresos Hospitalarios de Maternidad por Tipo de Procedimiento, Atendidos en las Unidades Médicas del IGSS Año 2011



Fuente: Sistema Integral de Información (SII-IGSS), Departamento Actuarial y Estadístico



# IGSS

## Riesgo Accidentes



# CONSULTA EXTERNA

## CUADRO 15

Consultas por Accidentes de Afiliados, Pensionados IGSS, Jubilados Estado y No Afiliados  
Según Departamento de la República y Unidad Médica del IGSS  
Año 2011

DEPARTAMENTOS Y UNIDADES MÉDICAS	ACCIDENTES EN GENERAL				
	Total Consultas <sup>1/</sup>	Afiliados <sup>2/</sup>	Pensionados IGSS	Jubilados Estado	No Afiliados
<b>TOTAL</b>	<b>421,005</b>	<b>384,147</b>	<b>12,866</b>	<b>9,463</b>	<b>14,529</b>
<b>GUATEMALA</b>	<b>210,432</b>	<b>199,600</b>	<b>3,978</b>	<b>3,832</b>	<b>3,022</b>
Hospital General de Accidentes	89,987	82,751	2,349	2,470	2,417
Clínica de Personal Oficinas Centrales	-	-	-	-	-
Policlínica	11,106	11,053	45	8	-
Hospital de Rehabilitación	28,317	28,081	186	50	-
Hospital de Gineco Obstetricia	86	84	1	-	1
Hospital General de Enfermedades	3,946	3,926	4	2	14
Periférica zona 5	8,175	8,153	20	2	-
Periférica zona 11	20,475	20,468	7	-	-
Unidad de consulta externa de Enfermedades	244	186	36	22	-
Hospital Dr. Juan José Arévalo Bermejo	27,175	25,852	588	439	296
Centro de Atención Médica Integral Para Pensionados	1,398	140	584	674	-
Centro de Atención Médica Integral Para Pensionados "Barranquilla"	7	-	7	-	-
Centro de Atención Médica Integral de Salud Mental	125	98	5	22	-
Consultorio de San José Pinula	1,689	1,688	1	-	-
Consultorio de Palencia	318	316	1	1	-
Unidad Asistencial de San Juan Sacatepéquez	741	741	-	-	-
Consultorio de Fraijanes	390	390	-	-	-
Unidad Asistencial de Amatitlán	7,748	7,176	144	141	287
Consultorio de Villa Nueva	4,287	4,287	-	-	-
Consultorio de Villa Canales	3,666	3,666	-	-	-
Consultorio de Santa Leonarda	552	544	-	1	7
<b>EL PROGRESO</b>	<b>1,246</b>	<b>1,196</b>	<b>36</b>	<b>14</b>	<b>-</b>
Consultorio de Guastatoya	804	770	23	11	-
Centro de Atención Sanarate	410	398	10	2	-
Puesto de Salud de El Rancho	32	28	3	1	-
<b>SACATEPÉQUEZ</b>	<b>9,338</b>	<b>8,842</b>	<b>216</b>	<b>277</b>	<b>3</b>
Consultorio de Antigua Guatemala	9,338	8,842	216	277	3
<b>CHIMALTENANGO</b>	<b>6,100</b>	<b>5,515</b>	<b>372</b>	<b>213</b>	<b>-</b>
Hospital de Chimaltenango	5,389	4,920	263	206	-
Unidad Integral de Chimaltenango	80	71	6	3	-
Unidad Integral de Tecpán Guatemala	1	1	-	-	-
Hospital de Pochuta	477	395	81	1	-
Unidad Integral de Pochuta Chimaltenango	3	3	-	-	-
Unidad Integral de Patzicá	12	10	1	1	-
Unidad Integral de Acatenango	54	47	7	-	-
Puesto de Salud de Yepocapa	84	68	14	2	-

Fuente: Sistema Integral de Información (SII-IGSS), Departamento Actuarial y Estadístico

1/ Incluye las consultas de emergencias, de no afiliados y de primeros auxilios

2/ Incluye consultas de beneficiarios hijos, beneficiaria esposa y beneficiarios padres

CUADRO 15-1

DEPARTAMENTOS Y UNIDADES MÉDICAS	ACCIDENTES EN GENERAL				
	Total Consultas <sup>1/</sup>	Afiliados <sup>2/</sup>	Pensionados IGSS	Jubilados Estado	No Afiliados
<b>ESCUINTLA</b>	57,029	49,284	1,363	462	5,920
Hospital de Escuintla	21,724	19,455	527	336	1,406
Hospital de Santa Lucía Cotzumalguapa	11,778	8,773	308	48	2,649
Consultorio de La Democracia	1,242	1,186	44	-	12
Consultorio de Siquinalá	645	633	9	1	2
Consultorio de Masagua	864	805	57	2	-
Hospital de Tiquisate	9,900	9,493	129	39	239
Consultorio de La Gomera	6,924	5,338	147	9	1,430
Consultorio del Puerto de San José	3,006	2,679	120	25	182
Consultorio de Palín	946	922	22	2	-
<b>SANTA ROSA</b>	6,993	6,606	259	66	62
Hospital de Cuilapa	3,819	3,603	152	44	20
Consultorio de Guazacapán	2,029	1,953	58	11	7
Puesto de Salud de Pueblo Nuevo Viñas	1,145	1,050	49	11	35
<b>SOLOLÁ</b>	1,592	1,441	70	53	28
Consultorio de Sololá	764	686	11	39	28
Consultorio de San Lucas Tolimán	828	755	59	14	-
<b>TOTONICAPÁN</b>	372	351	1	4	16
Consultorio de Totonicapán	372	351	1	4	16
<b>QUETZALTENANGO</b>	25,611	21,817	1,584	834	1,376
Hospital de Quetzaltenango	12,760	11,481	330	753	196
Unidad Integral de Quetzaltenango	6	6	-	-	-
Hospital de Colomba	4,552	3,022	861	6	663
Unidad Integral de Colomba	1	-	1	-	-
Hospital de Coatepeque	8,278	7,296	390	75	517
Unidad Integral de Coatepeque	14	12	2	-	-
<b>SUCHITEPÉQUEZ</b>	25,411	22,150	1,169	593	1,499
Hospital de Mazatenango	16,796	14,667	660	567	902
Unidad Integral de Cuyotenango	3	3	-	-	-
Unidad Integral de San Francisco Zapotitlán	1	1	-	-	-
Unidad Integral de San José El Ídolo	3	3	-	-	-
Unidad Integral de Santo Domingo	-	-	-	-	-
Unidad Integral de San Antonio	4	4	-	-	-
Hospital de Chicacao	3,396	3,025	211	11	149
Hospital de Patulul	5,206	4,445	298	15	448
Unidad Integral de Santa Bárbara	1	1	-	-	-
Unidad Integral de Río Bravo	1	1	-	-	-
<b>RETALHULEU</b>	10,080	8,927	459	308	386
Hospital de Retalhuleu	9,260	8,181	405	292	382
Consultorio de San Felipe	369	329	22	14	4
Consultorio de Champerico	451	417	32	2	-

Fuente: Sistema Integral de Información (SII-IGSS), Departamento Actuarial y Estadístico

1/ Incluye las consultas de emergencias, de no afiliados y de primeros auxilios

2/ Incluye consultas de beneficiarios hijos, beneficiaria esposa y beneficiarios padres

CUADRO 15-2

DEPARTAMENTOS Y UNIDADES MÉDICAS	ACCIDENTES EN GENERAL				
	Total Consultas <sup>1/</sup>	Afiliados <sup>2/</sup>	Pensionados IGSS	Jubilados Estado	No Afiliados
<b>SAN MARCOS</b>	18,206	14,036	1,934	370	1,866
Consultorio San Marcos San Marcos	1,895	1,605	80	210	-
Unidad Integral de San Marcos	-	-	-	-	-
Unidad Integral de San Pedro Sacatepéquez	1	-	-	1	-
Unidad Integral de Tejutla	2	2	-	-	-
Puesto de Salud de San Rafael Pié de la Cuesta	735	617	118	-	-
Unidad Integral de San Rafael Pié de la Cuesta	2	1	1	-	-
Puesto de Salud de Nuevo Progreso	1,692	1,551	106	35	-
Unidad Integral de Nuevo Progreso	-	-	-	-	-
Hospital de El Tumbador	7,051	4,318	1,025	35	1,673
Unidad Integral de El Tumbador	3	3	-	-	-
Hospital de Malacatán	3,689	3,231	266	62	130
Unidad Integral de Malacatán	1	1	-	-	-
Consultorio Tecún Umán San Marcos	1,920	1,802	41	14	63
Unidad Integral de Tecún Umán	-	-	-	-	-
Puesto de Salud de El Quetzal	142	137	5	-	-
Unidad Integral de El Quetzal	-	-	-	-	-
Puesto de Salud de La Reforma	1,069	764	292	13	-
Unidad Integral de La Reforma	-	-	-	-	-
Unidad Integral de Ixchiguan	4	4	-	-	-
<b>HUEHUETENANGO</b>	5,465	4,873	100	480	12
Hospital de Huehuetenango	5,280	4,716	78	474	12
Unidad Integral de Huehuetenango	28	26	-	2	-
Unidad Integral de San Pedro Necta	-	-	-	-	-
Unidad Integral de San Pedro Soloma	-	-	-	-	-
Puesto de Salud de San Ildefonso Ixtahuacán	57	38	15	4	-
Unidad Integral de San Ildefonso Ixtahuacán	9	9	-	-	-
Puesto de Salud de La Democracia	90	83	7	-	-
Unidad Integral de La Democracia	-	-	-	-	-
Unidad Integral de San Miguel Acatán	-	-	-	-	-
Unidad Integral de San Antonio Huista	-	-	-	-	-
Puesto de Salud de Santa Cruz Barillas	-	-	-	-	-
Unidad Integral de Barillas	1	1	-	-	-
<b>QUICHÉ</b>	509	498	3	8	-
Consultorio de Santa Cruz del Quiché	424	415	1	8	-
Consultorio de San Juan Cotzal	79	78	1	-	-
Puesto de Salud de San Francisco Cotzal	6	5	1	-	-
<b>BAJA VERAPAZ</b>	1,504	1,416	19	68	1
Consultorio de Salamá	1,504	1,416	19	68	1

Fuente: Sistema Integral de Información (SII-IGSS), Departamento Actuarial y Estadístico

<sup>1/</sup> Incluye las consultas de emergencias, de no afiliados y de primeros auxilios.<sup>2/</sup> Incluye consultas de beneficiarios hijos, beneficiaria esposa y beneficiarios padres



CUADRO 15-3

DEPARTAMENTOS Y UNIDADES MÉDICAS	ACCIDENTES EN GENERAL				
	Total Consultas <sup>1/</sup>	Afiliados <sup>2/</sup>	Pensionados IGSS	Jubilados Estado	No Afiliados
<b>ALTA VERAPAZ</b>	10,400	9,451	269	614	66
Hospital de Cobán	9,870	8,975	240	589	66
Unidad Integral de Cobán	92	67	8	17	-
Unidad Integral de San Cristobal Verapaz	4	3	-	1	-
Unidad Integral de Senahú	35	29	5	1	-
Unidad Integral de San Pedro Carchá	1	1	-	-	-
Unidad Integral de Cahabón	13	13	-	-	-
Unidad Integral de Fray Bartolomé de las Casas	240	234	5	1	-
Unidad Integral de Santa Catalina la Tinta	145	129	11	5	-
<b>PETÉN</b>	1,263	1,236	14	13	-
Sala Anexa de San Benito	982	958	13	11	-
Sala Anexa de Poptún	197	194	1	2	-
Sala Anexa de Sayaxche	84	84	-	-	-
<b>IZABAL</b>	16,580	15,668	527	271	114
Hospital Departamental Puerto Barrios Izabal	8,510	8,078	240	192	-
Consultorio El Estor	18	18	-	-	-
Consultorio de Morales	7,940	7,472	276	78	114
Consultorio Los Amates Izabal	112	100	11	1	-
<b>ZACAPA</b>	5,048	4,450	242	259	97
Consultorio de Zacapa	4,527	3,959	225	246	97
Consultorio de Gualán	521	491	17	13	-
<b>CHIQUIMULA</b>	2,413	2,055	150	208	-
Consultorio de Chiquimula	2,413	2,055	150	208	-
<b>JALAPA</b>	1,075	1,050	3	22	-
Consultorio de Jalapa	1,075	1,050	3	22	-
<b>JUTIAPA</b>	4,338	3,685	98	494	61
Consultorio de Jutiapa	4,333	3,680	98	494	61
Unidad Integral de Jutiapa	4	4	-	-	-
Unidad Integral de Asunción Mita	1	1	-	-	-

Fuente: Sistema Integral de Información (SII-IGSS), Departamento Actuarial y Estadístico

1/ Incluye las consultas de emergencias, de no afiliados y de primeros auxilios.

2/ Incluye consultas de beneficiarios hijos, beneficiaria esposa y beneficiarios padres

## CUADRO 16

Consultas por Tipo de Accidentes de Afiliados, Según Departamento de la República y Unidad Médica del IGSS  
Año 2011

DEPARTAMENTOS Y UNIDADES MÉDICAS	TOTAL GENERAL	Total	ACCIDENTE DE TRABAJO				Total	ACCIDENTE COMÚN <sup>1/</sup>			
			Primera Consulta	Reconsulta	Emergencia	Primeros Auxilios		Primera Consulta	Reconsulta	Emergencia	Primeros Auxilios
<b>TOTAL</b>	<b>384,147</b>	<b>105,215</b>	<b>24,117</b>	<b>49,799</b>	<b>26,332</b>	<b>4,967</b>	<b>278,932</b>	<b>49,749</b>	<b>102,591</b>	<b>114,975</b>	<b>11,617</b>
<b>GUATEMALA</b>	<b>199,600</b>	<b>47,937</b>	<b>13,943</b>	<b>24,757</b>	<b>8,734</b>	<b>503</b>	<b>151,663</b>	<b>30,904</b>	<b>60,079</b>	<b>59,126</b>	<b>1,554</b>
Hospital General de Accidentes	82,751	13,814	1,592	6,105	6,117	-	68,937	6,933	18,895	43,109	-
Policlínica	11,053	4,317	1,320	2,997	-	-	6,736	2,253	4,483	-	-
Hospital de Rehabilitación	28,081	9,134	2,755	6,379	-	-	18,947	5,165	13,782	-	-
Hospital de Gineco Obstetricia	84	13	-	2	11	-	71	5	5	61	-
Hospital General de Enfermedades	3,926	32	-	-	32	-	3,894	-	-	3,894	-
Periférica zona 5	8,153	2,990	1,024	1,966	-	-	5,163	1,720	3,443	-	-
Periférica zona 11	20,468	4,854	3,059	1,795	-	-	15,614	8,065	7,549	-	-
Unidad de consulta externa de Enfermedades	186	69	8	61	-	-	117	8	109	-	-
Hospital Dr. Juan José Arévalo Bermejo	25,852	6,318	2,149	2,684	1,485	-	19,534	3,821	5,628	10,085	-
Centro de Atención Médica Integral Para Pensionados	140	-	-	-	-	-	140	84	56	-	-
Centro de Atención Médica Integral de Salud Mental	98	33	2	31	-	-	65	8	57	-	-
Consultorio de San José Pinula	1,688	528	168	299	-	61	1,160	266	688	-	206
Consultorio de Palencia	316	118	54	64	-	-	198	73	125	-	-
Unidad Asistencial de San Juan Sacatepéquez	741	252	143	109	-	-	489	197	292	-	-
Consultorio de Fraijanes	390	167	36	65	20	46	223	45	75	26	77
Unidad Asistencial de Amatitlán	7,176	2,022	190	765	1,067	-	5,154	398	2,805	1,951	-
Consultorio de Villa Nueva	4,287	2,014	987	1,027	-	-	2,273	1,038	1,235	-	-
Consultorio de Villa Canales	3,666	1,054	412	375	-	267	2,612	768	814	-	1,030
Consultorio de Santa Leonarda	544	208	44	33	2	129	336	57	38	-	241
<b>EL PROGRESO</b>	<b>1,196</b>	<b>472</b>	<b>136</b>	<b>318</b>	<b>6</b>	<b>12</b>	<b>724</b>	<b>178</b>	<b>501</b>	<b>29</b>	<b>16</b>
Centro de Atención Sanarate	770	294	85	203	6	-	476	107	340	29	-
Consultorio de Guastatoya	398	166	51	115	-	-	232	71	161	-	-
Puesto de Salud de El Rancho	28	12	-	-	-	12	16	-	-	-	16
<b>SACATEPÉQUEZ</b>	<b>8,842</b>	<b>2,954</b>	<b>431</b>	<b>1,673</b>	<b>850</b>	<b>-</b>	<b>5,888</b>	<b>646</b>	<b>2,748</b>	<b>2,494</b>	<b>-</b>
Consultorio de Antigua Guatemala	8,842	2,954	431	1,673	850	-	5,888	646	2,748	2,494	-
<b>CHIMALTENANGO</b>	<b>5,515</b>	<b>1,797</b>	<b>325</b>	<b>485</b>	<b>173</b>	<b>814</b>	<b>3,718</b>	<b>818</b>	<b>1,016</b>	<b>421</b>	<b>1,463</b>
Hospital de Chimaltenango	4,920	1,632	300	438	142	752	3,288	767	950	345	1,226
Unidad Integral de Chimaltenango	71	20	1	2	17	-	51	-	2	49	-
Unidad Integral de Tecpán Guatemala	1	1	-	1	-	-	-	-	-	-	-
Hospital de Pochuta	395	116	20	43	13	40	279	30	42	16	191
Unidad Integral de Pochuta Chimaltenango	3	-	-	-	-	-	3	-	2	1	-
Unidad Integral de Patzicía	10	-	-	-	-	-	10	9	1	-	-
Unidad Integral de Acatenango	47	6	4	1	1	-	41	12	19	10	-
Puesto de Salud de Yepocapa	68	22	-	-	-	22	46	-	-	-	46

Fuente: Sistema Integral de Información (SII-IGSS), Departamento Actuarial y Estadístico

1/ Incluye en accidente común beneficiaria esposa, hijo y padres

CUADRO 16-1

DEPARTAMENTOS Y UNIDADES MÉDICAS	TOTAL GENERAL	Total	ACCIDENTE DE TRABAJO				Total	ACCIDENTE COMÚN <sup>1/</sup>			
			Primera Consulta	Reconsulta	Emergencia	Primeros Auxilios		Primera Consulta	Reconsulta	Emergencia	Primeros Auxilios
<b>ESCUINTLA</b>	49,284	15,827	3,402	7,386	4,937	102	33,457	5,163	9,478	18,542	274
Hospital de Escuintla	19,455	3,711	1,070	2,071	570	-	15,744	2,966	4,206	8,572	-
Hospital de Santa Lucía Cotzumalguapa	8,773	2,162	362	787	1,013	-	6,611	666	1,815	4,130	-
Consultorio de La Democracia	1,186	719	149	570	-	-	467	109	358	-	-
Consultorio de Siquinalá	633	289	71	218	-	-	344	91	253	-	-
Consultorio de Masagua	805	349	104	245	-	-	456	138	318	-	-
Hospital de Tiquisate	9,493	5,279	1,076	1,991	2,212	-	4,214	574	958	2,682	-
Consultorio de La Gomera	5,338	2,232	347	1,032	853	-	3,106	321	806	1,979	-
Consultorio del Puerto de San José	2,679	659	61	207	289	102	2,020	127	440	1,179	274
Consultorio de Palín	922	427	162	265	-	-	495	171	324	-	-
<b>SANTA ROSA</b>	6,606	2,430	386	732	365	947	4,176	378	641	965	2,192
Hospital de Cuilapa	3,603	1,120	286	402	225	207	2,483	311	539	772	861
Consultorio de Guazacapán	1,953	986	100	330	27	529	967	67	102	63	735
Puesto de Salud de Pueblo Nuevo Viñas	1,050	324	-	-	113	211	726	-	-	130	596
<b>SOLOLÁ</b>	1,441	237	42	59	90	46	1,204	101	108	585	410
Consultorio de Sololá	686	129	27	42	60	-	557	93	101	363	-
Consultorio de San Lucas Tolimán	755	108	15	17	30	46	647	8	7	222	410
<b>TOTONICAPÁN</b>	351	97	13	27	57	-	254	49	66	139	-
Consultorio de Totonicapán	351	97	13	27	57	-	254	49	66	139	-
<b>QUETZALTENANGO</b>	21,817	8,180	1,241	4,248	2,609	82	13,637	1,783	6,160	4,764	930
Hospital de Quetzaltenango	11,481	2,931	307	1,419	1,205	-	8,550	1,016	4,327	3,207	-
Unidad Integral de Quetzaltenango	6	4	2	2	-	-	2	-	2	-	-
Hospital de Colomba	3,022	1,205	192	623	308	82	1,817	225	352	310	930
Unidad Integral de Colomba	-	-	-	-	-	-	-	-	-	-	-
Hospital de Coatepeque	7,296	4,032	737	2,199	1,096	-	3,264	540	1,477	1,247	-
Unidad Integral de Coatepeque	12	8	3	5	-	-	4	2	2	-	-
<b>SUCHITEPÉQUEZ</b>	22,150	5,663	990	1,897	2,531	245	16,487	2,002	5,346	8,220	919
Hospital de Mazatenango	14,667	2,399	429	548	1,422	-	12,268	1,429	4,371	6,468	-
Unidad Integral de Cuyotenango	3	2	-	2	-	-	1	1	-	-	-
Unidad Integral de San Francisco Zapotitlán	1	-	-	-	-	-	1	1	-	-	-
Unidad Integral de San José El Ídolo	3	-	-	-	-	-	3	3	-	-	-
Unidad Integral de Santo Domingo	-	-	-	-	-	-	-	-	-	-	-
Unidad Integral de San Antonio	4	1	-	1	-	-	3	3	-	-	-
Hospital de Chicacao	3,025	1,283	230	557	251	245	1,742	178	256	389	919
Hospital de Patulul	4,445	1,976	330	788	858	-	2,469	387	719	1,363	-
Unidad Integral de Santa Bárbara	1	1	1	-	-	-	-	-	-	-	-
Unidad Integral de Río Bravo	1	1	-	1	-	-	-	-	-	-	-
<b>RETALHULEU</b>	8,927	1,779	354	587	820	18	7,148	909	2,444	3,752	43
Hospital de Retalhuleu	8,181	1,501	272	458	771	-	6,680	799	2,275	3,606	-
Consultorio de San Felipe	329	101	35	48	18	-	228	66	89	73	-
Consultorio de Champerico	417	177	47	81	31	18	240	44	80	73	43

Fuente: Sistema Integral de Información (SII-IGSS), Departamento Actuarial y Estadístico

1/ Incluye en accidente común beneficiaria esposa, hijo y padres

CUADRO 16-2

DEPARTAMENTOS Y UNIDADES MÉDICAS	TOTAL GENERAL	Total	ACCIDENTE DE TRABAJO				Total	ACCIDENTE COMÚN <sup>1/</sup>			
			Primera Consulta	Reconsulta	Emergencia	Primeros Auxilios		Primera Consulta	Reconsulta	Emergencia	Primeros Auxilios
<b>SAN MARCOS</b>	<b>14,036</b>	<b>7,250</b>	<b>830</b>	<b>3,399</b>	<b>1,139</b>	<b>1,882</b>	<b>6,786</b>	<b>739</b>	<b>2,240</b>	<b>1,580</b>	<b>2,227</b>
Consultorio San Marcos San Marcos	1,605	637	127	317	193	-	968	248	570	150	-
Unidad Integral de San Marcos	-	-	-	-	-	-	-	-	-	-	-
Unidad Integral de San Pedro Sacatepéquez	-	-	-	-	-	-	-	-	-	-	-
Unidad Integral de Tejutla	2	-	-	-	-	-	2	1	1	-	-
Puesto de Salud de San Rafael Pié de la Cuesta	617	133	-	-	-	133	484	-	-	-	484
Unidad Integral de San Rafael Pié de la Cuesta	1	1	1	-	-	-	-	-	-	-	-
Puesto de Salud de Nuevo Progreso	1,551	1,130	-	-	-	1,130	421	-	-	-	421
Unidad Integral de Nuevo Progreso	-	-	-	-	-	-	-	-	-	-	-
Hospital de El Tumbador	4,318	2,555	319	1,823	413	-	1,763	171	1,088	504	-
Unidad Integral de El Tumbador	3	1	1	-	-	-	2	1	1	-	-
Hospital de Malacatán	3,231	1,711	291	1,040	380	-	1,520	245	479	796	-
Unidad Integral de Malacatán	1	1	-	1	-	-	-	-	-	-	-
Consultorio Tecún Umán San Marcos	1,802	854	91	217	153	393	948	73	98	130	647
Unidad Integral de Tecún Umán	-	-	-	-	-	-	-	-	-	-	-
Puesto de Salud de El Quetzal	137	103	-	-	-	103	34	-	-	-	34
Unidad Integral de El Quetzal	-	-	-	-	-	-	-	-	-	-	-
Puesto de Salud de La Reforma	764	123	-	-	-	123	641	-	-	-	641
Unidad Integral de La Reforma	-	-	-	-	-	-	-	-	-	-	-
Unidad Integral de Ixchiguán	4	1	-	1	-	-	3	-	3	-	-
<b>HUEHUETENANGO</b>	<b>4,873</b>	<b>776</b>	<b>156</b>	<b>227</b>	<b>89</b>	<b>304</b>	<b>4,097</b>	<b>935</b>	<b>1,143</b>	<b>762</b>	<b>1,257</b>
Hospital de Huehuetenango	4,716	691	151	223	89	228	4,025	922	1,137	762	1,204
Unidad Integral de Huehuetenango	26	9	5	4	-	-	17	13	4	-	-
Unidad Integral de San Pedro Necta	-	-	-	-	-	-	-	-	-	-	-
Unidad Integral de San Pedro Soloma	-	-	-	-	-	-	-	-	-	-	-
Puesto de Salud de San Ildelfonso Ixtahuacán	38	17	-	-	-	17	21	-	-	-	21
Unidad Integral de San Ildelfonso Ixtahuacán	9	3	-	-	-	3	6	-	1	-	5
Puesto de Salud de La Democracia	83	56	-	-	-	56	27	-	-	-	27
Unidad Integral de La Democracia	-	-	-	-	-	-	-	-	-	-	-
Unidad Integral de San Miguel Acatán	-	-	-	-	-	-	-	-	-	-	-
Unidad Integral de San Antonio Huista	-	-	-	-	-	-	-	-	-	-	-
Puesto de Salud de Santa Cruz Barillas	-	-	-	-	-	-	-	-	-	-	-
Unidad Integral de Barillas	1	-	-	-	-	-	1	-	1	-	-
<b>QUICHÉ</b>	<b>498</b>	<b>151</b>	<b>39</b>	<b>74</b>	<b>36</b>	<b>2</b>	<b>347</b>	<b>56</b>	<b>189</b>	<b>99</b>	<b>3</b>
Consultorio de Santa Cruz del Quiché	415	119	19	64	36	-	296	25	172	99	-
Consultorio de San Juan Cotzal	78	30	20	10	-	-	48	31	17	-	-
Puesto de Salud de San Francisco Cotzal	5	2	-	-	-	2	3	-	-	-	3

Fuente: Sistema Integral de Información (SII-IGSS), Departamento Actuarial y Estadístico  
1/ Incluye en accidente común beneficiaria esposa, hijo y padres

CUADRO 16-3

DEPARTAMENTOS Y UNIDADES MÉDICAS	TOTAL GENERAL	Total	ACCIDENTE DE TRABAJO				Total	ACCIDENTE COMÚN <sup>1/</sup>			
			Primera Consulta	Reconsulta	Emergencia	Primeros Auxilios		Primera Consulta	Reconsulta	Emergencia	Primeros Auxilios
<b>BAJA VERAPAZ</b>	1,416	308	73	139	96	-	1,108	166	330	612	-
Consultorio de Salamá	1,416	308	73	139	96	-	1,108	166	330	612	-
<b>ALTA VERAPAZ</b>	9,451	1,784	275	792	714	3	7,667	658	3,117	3,885	7
Hospital de Cobán	8,975	1,631	188	729	714	-	7,344	509	2,952	3,883	-
Unidad Integral de Cobán	67	-	-	-	-	-	67	22	45	-	-
Unidad Integral de San Cristóbal Verapaz	3	1	1	-	-	-	2	1	-	1	-
Unidad Integral de Senahú	29	7	6	1	-	-	22	7	14	1	-
Unidad Integral de San Pedro Carchá	1	-	-	-	-	-	1	-	1	-	-
Unidad Integral de Cahabón	13	1	1	-	-	-	12	8	4	-	-
Unidad Integral de Fray Bartolomé de las Casas	234	111	65	46	-	-	123	76	47	-	-
Unidad Integral de Santa Catalina la Tinta	129	33	14	16	-	3	96	35	54	-	7
<b>PETÉN</b>	1,236	470	137	312	21	-	766	242	473	51	-
Sala Anexa de San Benito	958	333	99	219	15	-	625	188	400	37	-
Sala Anexa de Poptún	194	90	24	65	1	-	104	43	58	3	-
Sala Anexa de Sayaxché	84	47	14	28	5	-	37	11	15	11	-
<b>IZABAL</b>	15,668	4,600	760	1,663	2,175	2	11,068	2,334	3,626	5,015	93
Hospital Departamental Puerto Barrios Izabal	8,078	910	8	16	886	-	7,168	1,617	2,664	2,887	-
Consultorio El Estor	18	10	-	4	6	-	8	-	-	6	2
Consultorio de Morales	7,472	3,647	749	1,636	1,260	2	3,825	712	941	2,081	91
Consultorio Los Amates Izabal	100	33	3	7	23	-	67	5	21	41	-
<b>ZACAPA</b>	4,450	1,019	312	340	362	5	3,431	746	1,007	1,449	229
Consultorio de Zacapa	3,959	975	298	315	362	-	2,984	671	917	1,396	-
Consultorio de Gualán	491	44	14	25	-	5	447	75	90	53	229
<b>CHIQUIMULA</b>	2,055	305	42	85	178	-	1,750	478	651	621	-
Consultorio de Chiquimula	2,055	305	42	85	178	-	1,750	478	651	621	-
<b>JALAPA</b>	1,050	200	57	130	13	-	850	166	379	305	-
Consultorio de Jalapa	1,050	200	57	130	13	-	850	166	379	305	-
<b>JUTIAPA</b>	3,685	979	173	469	337	-	2,706	298	849	1,559	-
Consultorio de Jutiapa	3,680	977	173	467	337	-	2,703	298	846	1,559	-
Unidad Integral de Jutiapa	4	1	-	1	-	-	3	-	3	-	-
Unidad Integral de Asunción Mita	1	1	-	1	-	-	-	-	-	-	-
Unidad Integral de Moyuta	-	-	-	-	-	-	-	-	-	-	-

Fuente: Sistema Integral de Información (SII-IGSS), Departamento Actuarial y Estadístico

1/ Incluye en accidente común beneficiaria esposa, hijo y padres

## CUADRO 17

Consultas por Accidentes de Pensionados del IGSS y Jubilados del Estado, Según Departamento de la República y Unidad Médica del IGSS Año 2011

DEPARTAMENTOS Y UNIDADES MÉDICAS	TOTAL GENERAL	Total	PENSIONADOS DEL IGSS				Total	JUBILADOS DEL ESTADO			
			Primera Consulta	Reconsulta	Emergencia	Primeros Auxilios		Primera Consulta	Reconsulta	Emergencia	Primeros Auxilios
<b>TOTAL</b>	<b>22,324</b>	<b>12,866</b>	<b>2,050</b>	<b>4,763</b>	<b>5,073</b>	<b>980</b>	<b>9,463</b>	<b>1,549</b>	<b>3,279</b>	<b>4,252</b>	<b>383</b>
<b>GUATEMALA</b>	<b>7,810</b>	<b>3,978</b>	<b>692</b>	<b>1,201</b>	<b>2,084</b>	<b>1</b>	<b>3,832</b>	<b>622</b>	<b>960</b>	<b>2,249</b>	<b>1</b>
Hospital General de Accidentes	4,819	2,349	267	591	1,491	-	2,470	231	462	1,777	-
Clinica de Personal Oficinas Centrales	-	-	-	-	-	-	-	-	-	-	-
Policlinica	53	45	7	38	-	-	8	2	6	-	-
Hospital de Rehabilitación	236	186	38	148	-	-	50	18	32	-	-
Hospital de Gineco Obstetricia	1	1	-	-	1	-	-	-	-	-	-
Hospital General de Enfermedades	6	4	-	-	4	-	2	-	-	2	-
Periférica zona 5	22	20	9	11	-	-	2	1	1	-	-
Periférica zona 11	7	7	2	5	-	-	-	-	-	-	-
Unidad de consulta externa de Enfermedades	58	36	2	34	-	-	22	-	22	-	-
Hospital Dr. Juan José Arévalo Bermejo	1,027	588	14	24	550	-	439	2	5	432	-
Centro de Atención Médica Integral Para Pensionados	1,258	584	337	247	-	-	674	362	312	-	-
Centro de Atención Médica Integral Para Pensionados "Barranquilla"	7	7	1	6	-	-	-	-	-	-	-
Centro de Atención Médica Integral de Salud Mental	27	5	1	4	-	-	22	-	22	-	-
Consultorio de San José Pinula	1	1	-	-	-	1	-	-	-	-	-
Consultorio de Palencia	2	1	-	1	-	-	1	-	1	-	-
Unidad Asistencial de San Juan Sacatepéquez	-	-	-	-	-	-	-	-	-	-	-
Consultorio de Fraijanes	-	-	-	-	-	-	-	-	-	-	-
Unidad Asistencial de Amatitlán	285	144	14	92	38	-	141	6	97	38	-
Consultorio de Villa Nueva	-	-	-	-	-	-	-	-	-	-	-
Consultorio de Villa Canales	-	-	-	-	-	-	-	-	-	-	-
Consultorio de Santa Leonarda	1	-	-	-	-	-	1	-	-	-	1
<b>EL PROGRESO</b>	<b>50</b>	<b>36</b>	<b>11</b>	<b>22</b>	<b>1</b>	<b>2</b>	<b>14</b>	<b>7</b>	<b>6</b>	<b>-</b>	<b>1</b>
Centro de Atención Sanarate	34	23	7	16	-	-	11	6	5	-	-
Consultorio de Guastatoya	12	10	4	6	-	-	2	1	1	-	-
Puesto de Salud de El Rancho	4	3	-	-	1	2	1	-	-	-	1
<b>SACATEPÉQUEZ</b>	<b>493</b>	<b>216</b>	<b>42</b>	<b>87</b>	<b>87</b>	<b>-</b>	<b>277</b>	<b>44</b>	<b>165</b>	<b>68</b>	<b>-</b>
Consultorio de Antigua Guatemala	493	216	42	87	87	-	277	44	165	68	-
<b>CHIMALTENANGO</b>	<b>585</b>	<b>372</b>	<b>83</b>	<b>136</b>	<b>32</b>	<b>121</b>	<b>213</b>	<b>27</b>	<b>36</b>	<b>12</b>	<b>138</b>
Hospital de Chimaltenango	469	263	55	108	24	76	206	26	36	9	135
Unidad Integral de Chimaltenango	9	6	-	-	6	-	3	-	-	3	-
Unidad Integral de Tecpán Guatemala	-	-	-	-	-	-	-	-	-	-	-
Hospital de Pochuta	82	81	24	25	1	31	1	-	-	-	1
Unidad Integral de Pochuta Chimaltenango	-	-	-	-	-	-	-	-	-	-	-
Unidad Integral de Patzicía	2	1	-	1	-	-	1	1	-	-	-
Unidad Integral de Acatenango	7	7	4	2	1	-	-	-	-	-	-
Puesto de Salud de Yepocapa	16	14	-	-	-	14	2	-	-	-	2

Fuente: Sistema Integral de Información (SII-IGSS), Departamento Actuarial y Estadístico

CUADRO 17-1

DEPARTAMENTOS Y UNIDADES MÉDICAS	TOTAL GENERAL	Total	PENSIONADOS DEL IGSS				Total	JUBILADOS DEL ESTADO			
			Primera Consulta	Reconsulta	Emergencia	Primeros Auxilios		Primera Consulta	Reconsulta	Emergencia	Primeros Auxilios
<b>ESCUINTLA</b>	<b>1,825</b>	<b>1,363</b>	<b>199</b>	<b>464</b>	<b>698</b>	<b>2</b>	<b>462</b>	<b>77</b>	<b>121</b>	<b>264</b>	<b>-</b>
Hospital de Escuintla	863	527	100	146	281	-	336	69	98	169	-
Hospital de Santa Lucía Cotzumalguapa	356	308	15	92	201	-	48	3	12	33	-
Consultorio de La Democracia	44	44	8	36	-	-	-	-	-	-	-
Consultorio de Siquinalá	10	9	3	6	-	-	1	1	-	-	-
Consultorio de Masagua	59	57	15	42	-	-	2	-	2	-	-
Hospital de Tiquisate	168	129	24	46	59	-	39	1	1	37	-
Consultorio de La Gomera	156	147	22	59	66	-	9	1	-	8	-
Consultorio del Puerto de San José	145	120	6	21	91	2	25	-	8	17	-
Consultorio de Palín	24	22	6	16	-	-	2	2	-	-	-
<b>SANTA ROSA</b>	<b>325</b>	<b>259</b>	<b>19</b>	<b>63</b>	<b>74</b>	<b>103</b>	<b>66</b>	<b>3</b>	<b>8</b>	<b>9</b>	<b>46</b>
Hospital de Cuilapa	196	152	6	45	66	35	44	2	8	7	27
Consultorio de Guazacapán	69	58	13	18	5	22	11	1	-	-	10
Puesto de Salud de Pueblo Nuevo Viñas	60	49	-	-	3	46	11	-	-	2	9
<b>SOLOLÁ</b>	<b>123</b>	<b>70</b>	<b>3</b>	<b>4</b>	<b>39</b>	<b>24</b>	<b>53</b>	<b>12</b>	<b>10</b>	<b>29</b>	<b>2</b>
Consultorio de Sololá	50	11	2	3	6	-	39	12	10	17	-
Consultorio de San Lucas Tolimán	73	59	1	1	33	24	14	-	-	12	2
<b>TONONICAPÁN</b>	<b>5</b>	<b>1</b>	<b>1</b>	<b>-</b>	<b>-</b>	<b>-</b>	<b>4</b>	<b>-</b>	<b>1</b>	<b>3</b>	<b>-</b>
Consultorio de Totoncapán	5	1	1	-	-	-	4	-	1	3	-
<b>QUETZALTENANGO</b>	<b>2,418</b>	<b>1,584</b>	<b>268</b>	<b>876</b>	<b>383</b>	<b>57</b>	<b>834</b>	<b>104</b>	<b>441</b>	<b>284</b>	<b>5</b>
Hospital de Quetzaltenango	1,083	330	30	185	115	-	753	87	410	256	-
Unidad Integral de Quetzaltenango	-	-	-	-	-	-	-	-	-	-	-
Hospital de Colimba	867	861	191	475	138	57	6	1	-	-	5
Unidad Integral de Colimba	1	1	-	1	-	-	-	-	-	-	-
Hospital de Coatepeque	465	390	47	213	130	-	75	16	31	28	-
Unidad Integral de Coatepeque	2	2	-	2	-	-	-	-	-	-	-
<b>SUCHITÉPEQUEZ</b>	<b>1,762</b>	<b>1,169</b>	<b>224</b>	<b>425</b>	<b>476</b>	<b>44</b>	<b>593</b>	<b>79</b>	<b>277</b>	<b>236</b>	<b>1</b>
Hospital de Mazatenango	1,227	660	97	260	303	-	567	75	269	223	-
Unidad Integral de Cuyotenango	-	-	-	-	-	-	-	-	-	-	-
Unidad Integral de San Francisco Zapotitlán	-	-	-	-	-	-	-	-	-	-	-
Unidad Integral de San José El Ídolo	-	-	-	-	-	-	-	-	-	-	-
Unidad Integral de Santo Domingo	-	-	-	-	-	-	-	-	-	-	-
Unidad Integral de San Antonio	-	-	-	-	-	-	-	-	-	-	-
Hospital de Chicacao	222	211	67	53	47	44	11	3	4	3	1
Hospital de Patulul	313	298	60	112	126	-	15	1	4	10	-
Unidad Integral de Santa Bárbara	-	-	-	-	-	-	-	-	-	-	-
Unidad Integral de Río Bravo	-	-	-	-	-	-	-	-	-	-	-
<b>RETALHULEU</b>	<b>767</b>	<b>459</b>	<b>70</b>	<b>156</b>	<b>230</b>	<b>3</b>	<b>308</b>	<b>65</b>	<b>82</b>	<b>160</b>	<b>1</b>
Hospital de Retalhuleu	697	405	60	140	205	-	292	59	78	155	-
Consultorio de San Felipe	36	22	4	5	13	-	14	6	3	5	-
Consultorio de Champerico	34	32	6	11	12	3	2	-	1	-	1

Fuente: Sistema Integral de Información (SII-IGSS), Departamento Actuarial y Estadístico

CUADRO 17-2

DEPARTAMENTOS Y UNIDADES MÉDICAS	TOTAL GENERAL	Total	PENSIONADOS DEL IGSS				Total	JUBILADOS DEL ESTADO			
			Primera Consulta	Reconsulta	Emergencia	Primeros Auxilios		Primera Consulta	Reconsulta	Emergencia	Primeros Auxilios
<b>SAN MARCOS</b>	<b>2,304</b>	<b>1,934</b>	<b>170</b>	<b>871</b>	<b>364</b>	<b>529</b>	<b>370</b>	<b>71</b>	<b>191</b>	<b>54</b>	<b>54</b>
Consultorio San Marcos San Marcos	290	80	7	41	32	-	210	46	132	32	-
Unidad Integral de San Marcos	-	-	-	-	-	-	-	-	-	-	-
Unidad Integral de San Pedro Sacatepéquez	1	-	-	-	-	-	1	-	1	-	-
Unidad Integral de Tejutla	-	-	-	-	-	-	-	-	-	-	-
Puesto de Salud de San Rafael Pié de la Cuesta	118	118	-	-	-	118	-	-	-	-	-
Unidad Integral de San Rafael Pié de la Cuesta	1	1	-	1	-	-	-	-	-	-	-
Puesto de Salud de Nuevo Progreso	141	106	-	-	-	106	35	-	-	-	35
Unidad Integral de Nuevo Progreso	-	-	-	-	-	-	-	-	-	-	-
Hospital de El Tumbador	1,060	1,025	121	695	209	-	35	6	26	3	-
Unidad Integral de El Tumbador	-	-	-	-	-	-	-	-	-	-	-
Hospital de Malacatán	328	266	35	113	118	-	62	14	30	18	-
Unidad Integral de Malacatán	-	-	-	-	-	-	-	-	-	-	-
Consultorio Tecún Umán San Marcos	55	41	7	21	5	8	14	5	2	1	6
Unidad Integral de Tecún Umán	-	-	-	-	-	-	-	-	-	-	-
Puesto de Salud de El Quetzal	5	5	-	-	-	5	-	-	-	-	-
Unidad Integral de El Quetzal	-	-	-	-	-	-	-	-	-	-	-
Puesto de Salud de La Reforma	305	292	-	-	-	292	13	-	-	-	13
Unidad Integral de La Reforma	-	-	-	-	-	-	-	-	-	-	-
Unidad Integral de Ixchiguán	-	-	-	-	-	-	-	-	-	-	-
<b>HUEHUETENANGO</b>	<b>580</b>	<b>100</b>	<b>20</b>	<b>18</b>	<b>18</b>	<b>44</b>	<b>480</b>	<b>124</b>	<b>187</b>	<b>68</b>	<b>101</b>
Hospital de Huehuetenango	552	78	20	18	18	22	474	123	186	68	97
Unidad Integral de Huehuetenango	2	-	-	-	-	-	2	1	1	-	-
Puesto de Salud de San Ildefonso Ixtahuacán	19	15	-	-	-	15	4	-	-	-	4
Unidad Integral de San Ildefonso Ixtahuacán	-	-	-	-	-	-	-	-	-	-	-
Puesto de Salud de La Democracia	7	7	-	-	-	7	-	-	-	-	-
<b>QUICHÉ</b>	<b>11</b>	<b>3</b>	<b>1</b>	<b>1</b>	<b>-</b>	<b>1</b>	<b>8</b>	<b>1</b>	<b>5</b>	<b>2</b>	<b>-</b>
Consultorio de Santa Cruz del Quiché	9	1	-	1	-	-	8	1	5	2	-
Consultorio de San Juan Cotzal	1	1	1	-	-	-	-	-	-	-	-
Puesto de Salud de San Francisco Cotzal	1	1	-	-	-	1	-	-	-	-	-
<b>BAJA VERAPAZ</b>	<b>87</b>	<b>19</b>	<b>1</b>	<b>-</b>	<b>18</b>	<b>-</b>	<b>68</b>	<b>-</b>	<b>6</b>	<b>62</b>	<b>-</b>
Consultorio de Salamá	87	19	1	-	18	-	68	-	6	62	-

Fuente: Sistema Integral de Información (SII-IGSS), Departamento Actuarial y Estadístico



CUADRO 17-3

DEPARTAMENTOS Y UNIDADES MÉDICAS	TOTAL GENERAL	Total	PENSIONADOS DEL IGSS				Total	JUBILADOS DEL ESTADO			
			Primera Consulta	Reconsulta	Emergencia	Primeros Auxilios		Primera Consulta	Reconsulta	Emergencia	Primeros Auxilios
<b>ALTA VERAPAZ</b>	883	269	24	108	137	-	614	41	308	265	-
Hospital de Cobán	829	240	8	95	137	-	589	35	289	265	-
Unidad Integral de Cobán	25	8	3	5	-	-	17	2	15	-	-
Unidad Integral de San Cristobal Verapaz	1	-	-	-	-	-	1	-	1	-	-
Unidad Integral de Senahú	6	5	2	3	-	-	1	1	-	-	-
Unidad Integral de San Pedro Carchá	-	-	-	-	-	-	-	-	-	-	-
Unidad Integral de Cahabón	-	-	-	-	-	-	-	-	-	-	-
Unidad Integral de Fray Bartolomé de las Casas	6	5	3	2	-	-	1	-	1	-	-
Unidad Integral de Santa Catalina la Tinta	16	11	8	3	-	-	5	3	2	-	-
<b>PETÉN</b>	27	14	4	8	2	-	13	5	7	1	-
Sala Anexa de San Benito	24	13	3	8	2	-	11	4	6	1	-
Sala Anexa de Poptún	3	1	1	-	-	-	2	1	1	-	-
Sala Anexa de Sayaxche	-	-	-	-	-	-	-	-	-	-	-
<b>IZABAL</b>	798	527	105	157	220	45	271	45	63	132	31
Hospital Departamental Puerto Barrios Izabal	432	240	36	63	141	-	192	28	42	122	-
Consultorio El Estor	-	-	-	-	-	-	-	-	-	-	-
Consultorio de Morales	354	276	68	88	75	45	78	17	21	9	31
Consultorio Los Amates Izabal	12	11	1	6	4	-	1	-	-	1	-
<b>ZACAPA</b>	501	242	68	74	96	4	259	82	68	107	2
Consultorio de Zacapa	471	225	59	70	96	-	246	74	65	107	-
Consultorio de Gualán	30	17	9	4	-	4	13	8	3	-	2
<b>CHIQUIMULA</b>	358	150	27	36	87	-	208	44	65	99	-
Consultorio de Chiquimula	358	150	27	36	87	-	208	44	65	99	-
<b>JALAPA</b>	25	3	1	2	-	-	22	6	16	-	-
Consultorio de Jalapa	25	3	1	2	-	-	22	6	16	-	-
<b>JUTIAPA</b>	592	98	17	54	27	-	494	90	256	148	-
Consultorio de Jutiapa	592	98	17	54	27	-	494	90	256	148	-
Unidad Integral de Jutiapa	-	-	-	-	-	-	-	-	-	-	-
Unidad Integral de Asunción Mita	-	-	-	-	-	-	-	-	-	-	-
Unidad Integral de Moyuta	-	-	-	-	-	-	-	-	-	-	-

Fuente: Sistema Integral de Información (SII-IGSS), Departamento Actuarial y Estadístico

# EGRESOS HOSPITALARIOS

## CUADRO 18

Egresos Hospitalarios y Estancias por Accidentes de Afiliados, Pensionados, Jubilados y Beneficiarios, Según Departamento de la República y Unidad Médica del IGSS  
Año 2011

DEPARTAMENTOS Y UNIDADES MÉDICAS	TOTAL <sup>1/</sup>			AFILIADOS			PENSIONADOS DEL IGSS Y JUBILADOS DEL ESTADO			BENEFICIARIOS <sup>2/</sup>		
	Egresos	Días Estancia	Estancia Media	Egresos	Días Estancia	Estancia Media	Egresos	Días Estancia	Estancia Media	Egresos	Días Estancia	Estancia Media
<b>TOTAL</b>	<b>12,868</b>	<b>122,029</b>	<b>9.48</b>	<b>10,563</b>	<b>99,895</b>	<b>9.46</b>	<b>917</b>	<b>11,781</b>	<b>12.85</b>	<b>1,388</b>	<b>10,353</b>	<b>7.46</b>
<b>GUATEMALA</b>	<b>8,553</b>	<b>97,679</b>	<b>11.42</b>	<b>7,135</b>	<b>81,171</b>	<b>11.38</b>	<b>467</b>	<b>8,424</b>	<b>18.04</b>	<b>951</b>	<b>8,084</b>	<b>8.50</b>
Hospital General de Accidentes	8,355	78,534	9.40	6,954	62,837	9.04	460	7,868	17.10	941	7,829	8.32
Hospital de Rehabilitación	162	18,996	117.26	156	18,206	116.71	5	545	109.00	1	245	245.00
Hospital de Gineco Obstetricia	23	68	2.96	18	56	3.11	1	7	7.00	4	5	1.25
Hospital General de Enfermedades	11	75	6.82	5	66	13.20	1	4	4.00	5	5	1.00
Hospital Dr. Juan José Arévalo Bermejo	2	6	3.00	2	6	3.00	0	0	0.00	0	0	0.00
<b>SACATEPÉQUEZ</b>	<b>1</b>	<b>1</b>	<b>1.00</b>	<b>1</b>	<b>1</b>	<b>1.00</b>	<b>0</b>	<b>0</b>	<b>0.00</b>	<b>0</b>	<b>0</b>	<b>0.00</b>
Consultorio de Antigua Guatemala	1	1	1.00	1	1	1.00	0	0	0.00	0	0	0.00
<b>CHIMALTENANGO</b>	<b>12</b>	<b>16</b>	<b>1.33</b>	<b>12</b>	<b>16</b>	<b>1.33</b>	<b>0</b>	<b>0</b>	<b>0.00</b>	<b>0</b>	<b>0</b>	<b>0.00</b>
Hospital de Chimaltenango	11	15	1.36	11	15	1.36	0	0	0.00	0	0	0.00
Unidad Integral de Chimaltenango	1	1	1.00	1	1	1.00	0	0	0.00	0	0	0.00
<b>ESCUINTLA</b>	<b>268</b>	<b>1,411</b>	<b>5.26</b>	<b>215</b>	<b>1,154</b>	<b>5.37</b>	<b>7</b>	<b>57</b>	<b>8.14</b>	<b>46</b>	<b>200</b>	<b>4.35</b>
Hospital de Escuintla	33	251	7.61	21	166	7.90	4	50	0.00	8	35	4.38
Hospital de Santa Lucía Cotzumalguapa	69	547	7.93	55	481	8.75	3	7	2.33	11	59	5.36
Hospital de Tiquisate	2	7	3.50	2	7	3.50	0	0	0.00	0	0	0.00
Consultorio de La Gomera	164	606	3.70	137	500	3.65	0	0	0	27	106	3.93
<b>SOLOLÁ</b>	<b>39</b>	<b>138</b>	<b>3.54</b>	<b>31</b>	<b>101</b>	<b>3.26</b>	<b>3</b>	<b>15</b>	<b>5.00</b>	<b>5</b>	<b>22</b>	<b>4.40</b>
Consultorio de Sololá	35	133	3.80	29	99	3.41	3	15	5.00	3	19	6.33
Consultorio de San Lucas Tolimán	4	5	1.25	2	2	1.00	0	0	0.00	2	3	1.50
<b>TOTONICAPÁN</b>	<b>9</b>	<b>16</b>	<b>1.78</b>	<b>7</b>	<b>9</b>	<b>1.29</b>	<b>0</b>	<b>0</b>	<b>0.00</b>	<b>2</b>	<b>7</b>	<b>3.50</b>
Consultorio de Totonicapán	9	16	1.78	7	9	1.29	0	0	0.00	2	7	3.50
<b>QUETZALTENANGO</b>	<b>914</b>	<b>5,168</b>	<b>5.65</b>	<b>754</b>	<b>4,199</b>	<b>5.57</b>	<b>97</b>	<b>658</b>	<b>6.78</b>	<b>63</b>	<b>311</b>	<b>4.94</b>
Hospital de Quetzaltenango	467	3,133	6.71	380	2,522	6.64	58	479	8.26	29	132	4.55
Hospital de Colomba	101	484	4.79	68	321	4.72	23	109	4.74	10	54	5.40
Hospital de Coatepeque	346	1,551	4.48	306	1,356	4.43	16	70	4.38	24	125	5.21
<b>SUCHITEPÉQUEZ</b>	<b>584</b>	<b>4,716</b>	<b>8.08</b>	<b>454</b>	<b>3,592</b>	<b>7.91</b>	<b>63</b>	<b>729</b>	<b>11.57</b>	<b>67</b>	<b>395</b>	<b>5.90</b>
Hospital de Mazatenango	436	4,271	9.80	334	3,237	9.69	51	693	13.59	51	341	6.69
Hospital de Chicacao	13	49	3.77	11	34	3.09	2	15	7.50	0	0	0.00
Hospital de Patulul	135	396	2.93	109	321	2.94	10	21	2.10	16	54	3.38
<b>RETALHULEU</b>	<b>312</b>	<b>2,114</b>	<b>7</b>	<b>205</b>	<b>1,307</b>	<b>6.38</b>	<b>37</b>	<b>286</b>	<b>7.73</b>	<b>70</b>	<b>521</b>	<b>7.44</b>
Hospital de Retalhuleu	312	2,114	6.78	205	1,307	6.38	37	286	7.73	70	521	7.44

Fuente: Sistema Integral de Información (SII-IGSS), Departamento Actuarial y Estadístico

1/ No incluye egresos No clasificados

2/ Incluye beneficiarios hijos, beneficiaria esposa, beneficiarios padres.

CUADRO 18-1

DEPARTAMENTOS Y UNIDADES MÉDICAS	TOTAL <sup>1/</sup>			AFILIADOS			PENSIONADOS DEL IGSS Y JUBILADOS DEL ESTADO			BENEFICIARIOS <sup>2/</sup>		
	Egresos	Días Estancia	Estancia Media	Egresos	Días Estancia	Estancia Media	Egresos	Días Estancia	Estancia Media	Egresos	Días Estancia	Estancia Media
<b>SAN MARCOS</b>	678	4,320	6.37	530	3,159	5.96	114	1,016	8.91	34	145	4.26
Hospital de El Tumbador	293	2,098	7.16	212	1,263	5.96	70	782	11.17	11	53	4.82
Hospital de Malacatán	385	2,222	5.77	318	1,896	5.96	44	234	5.32	23	92	4.00
<b>HUEHUETENANGO</b>	118	359	3.04	104	308	2.96	11	46	4.18	3	5	1.67
Hospital de Huehuetenango	118	359	3.04	104	308	2.96	11	46	4.18	3	5	1.67
<b>QUICHÉ</b>	63	253	4.02	53	218	4.11	5	14	2.80	5	21	4.20
Consultorio de Santa Cruz del Quiché	63	253	4.02	53	218	4.11	5	14	2.80	5	21	4.20
<b>BAJA VERAPAZ</b>	49	149	3.04	43	131	3.05	4	10	2.50	2	8	4.00
Consultorio de Salamá	49	149	3.04	43	131	3.05	4	10	2.50	2	8	4.00
<b>ALTA VERAPAZ</b>	424	1,893	4.46	335	1,474	4.40	43	212	4.93	46	207	4.50
Hospital de Cobán	424	1,893	4.46	335	1,474	4.40	43	212	4.93	46	207	4.50
<b>PETÉN</b>	22	51	2.32	20	47	2.35	0	0	0.00	2	4	0.00
Sala Anexa de San Benito	21	48	2.29	19	44	2.32	0	0	0.00	2	4	0.00
Sala Anexa de Poptún	1	3	3.00	1	3	3.00	0	0	0.00	0	0	0.00
<b>IZABAL</b>	471	2,931	6.22	359	2,303	6.42	41	258	6.29	71	370	5.21
Hospital Puerto Barrios	470	2,927	6.23	358	2,299	6.42	41	258	6.29	71	370	5.21
Consultorio de Morales	1	4	4.00	1	4	4.00	0	0	0.00	0	0	0.00
<b>ZACAPA</b>	125	300	2.40	101	249	2.47	12	19	1.58	12	32	2.67
Consultorio de Zacapa	125	300	2.40	101	249	2.47	12	19	1.58	12	32	2.67
<b>CHIQUIMULA</b>	96	204	2.13	81	165	2.04	9	25	2.78	6	14	2.33
Consultorio de Chiquimula	96	204	2.13	81	165	2.04	9	25	2.78	6	14	2.33
<b>JALAPA</b>	21	59	2.81	19	55	2.89	1	3	3.00	1	1	1.00
Consultorio de Jalapa	21	59	2.81	19	55	2.89	1	3	3.00	1	1	1.00
<b>JUTIAPA</b>	109	251	2.30	104	236	2.27	3	9	3.00	2	6	3.00
Consultorio de Jutiapa	109	251	2.30	104	236	2.27	3	9	3.00	2	6	3.00

Fuente: Sistema Integral de Información (SII-IGSS), Departamento Actuarial y Estadístico

1/ No incluye egresos No clasificados

2/ Incluye beneficiarios hijos, beneficiaria esposa, beneficiarios padres.

## CUADRO 19

Egresos Hospitalarios y Estancias por Tipo Accidentes de Afiliados,  
Según Departamento de la República y Unidad Médica del IGSS  
Año 2011

DEPARTAMENTOS Y UNIDADES MÉDICAS	TOTAL <sup>1/</sup>			AFILIADOS					
	Egresos	Días Estancia	Estancia Media	DEPARTAMENTOS Y UNIDADES MÉDICAS			ACCIDENTES COMUNES		
				Egresos	Días Estancia	Estancia Media	Egresos	Días Estancia	Estancia Media
<b>TOTAL</b>	<b>10,563</b>	<b>99,895</b>	<b>9.46</b>	<b>2,306</b>	<b>20,959</b>	<b>9.09</b>	<b>8,257</b>	<b>78,936</b>	<b>9.56</b>
<b>GUATEMALA</b>	<b>7,135</b>	<b>81,171</b>	<b>11.38</b>	<b>1,277</b>	<b>15,694</b>	<b>12.29</b>	<b>5,858</b>	<b>65,477</b>	<b>11.18</b>
Hospital General de Accidentes	6,954	62,837	9.04	1,218	10,579	8.69	5,736	52,258	9.11
Hospital de Rehabilitación	156	18,206	116.71	44	5,057	114.93	112	13,149	117.40
Hospital de Gineco Obstetricia	18	56	3.11	13	44	3.38	5	12	2.40
Hospital General de Enfermedades	5	66	13.20	2	14	7.00	3	52	17.33
Hospital Dr. Juan José Arévalo Bermejo	2	6	3.00	0	0	0.00	2	6	3.00
<b>SACATEPÉQUEZ</b>	<b>1</b>	<b>1</b>	<b>1.00</b>	<b>0</b>	<b>0</b>	<b>0.00</b>	<b>1</b>	<b>1</b>	<b>1.00</b>
Consultorio de Antigua Guatemala	1	1	1.00	0	0	0.00	1	1	1.00
<b>CHIMALTENANGO</b>	<b>12</b>	<b>16</b>	<b>1.33</b>	<b>5</b>	<b>5</b>	<b>1.00</b>	<b>7</b>	<b>11</b>	<b>1.57</b>
Hospital de Chimaltenango	11	15	1.36	5	5	1.00	6	10	1.67
Unidad Integral de Chimaltenango	1	1	1.00	0	0	0.00	1	1	1.00
<b>ESCUINTLA</b>	<b>215</b>	<b>1,154</b>	<b>5.37</b>	<b>52</b>	<b>218</b>	<b>4.19</b>	<b>163</b>	<b>936</b>	<b>5.74</b>
Hospital de Escuintla	21	166	7.90	1	1	1.00	20	165	8.25
Hospital de Santa Lucía Cotzumalguapa	55	481	8.75	0	0	0.00	55	481	8.75
Hospital de Tiquisate	2	7	3.50	1	6	6.00	1	1	1.00
Consultorio de La Gomera	137	500	3.65	50	211	4.22	87	289	3.32
<b>SOLOLÁ</b>	<b>31</b>	<b>101</b>	<b>3.26</b>	<b>3</b>	<b>7</b>	<b>2.33</b>	<b>28</b>	<b>94</b>	<b>3.36</b>
Consultorio de Sololá	29	99	3.41	3	7	2.33	26	92	3.54
Consultorio de San Lucas Tolimán	2	2	1.00	0	0	0.00	2	2	1.00
<b>TONICAPÁN</b>	<b>7</b>	<b>9</b>	<b>1.29</b>	<b>1</b>	<b>0</b>	<b>0.00</b>	<b>6</b>	<b>9</b>	<b>1.50</b>
Consultorio de Tonicapán	7	9	1.29	1	0	0.00	6	9	1.50
<b>QUETZALTENANGO</b>	<b>754</b>	<b>4,199</b>	<b>5.57</b>	<b>314</b>	<b>1,728</b>	<b>5.50</b>	<b>440</b>	<b>2,471</b>	<b>5.62</b>
Hospital de Quetzaltenango	380	2,522	6.64	106	809	7.63	274	1,713	6.25
Hospital de Colomba	68	321	4.72	50	257	5.14	18	64	3.56
Hospital de Coatepeque	306	1,356	4.43	158	662	4.19	148	694	4.69
<b>SUCHITEPÉQUEZ</b>	<b>454</b>	<b>3,592</b>	<b>7.91</b>	<b>24</b>	<b>97</b>	<b>4.04</b>	<b>430</b>	<b>3,495</b>	<b>8.13</b>
Hospital de Mazatenango	334	3,237	9.69	3	30	10.00	331	3,207	9.69
Hospital de Chicacao	11	34	3.09	6	20	3.33	5	14	2.80
Hospital de Patulul	109	321	2.94	15	47	3.13	94	274	2.91
<b>RETALHULEU</b>	<b>205</b>	<b>1,307</b>	<b>6.38</b>	<b>39</b>	<b>175</b>	<b>4.49</b>	<b>166</b>	<b>1,132</b>	<b>6.82</b>
Hospital de Retalhuleu	205	1,307	6.38	39	175	4.49	166	1,132	6.82
<b>SAN MARCOS</b>	<b>530</b>	<b>3,159</b>	<b>5.96</b>	<b>288</b>	<b>1,653</b>	<b>5.74</b>	<b>242</b>	<b>1,506</b>	<b>6.22</b>
Hospital de El Tumbador	212	1,263	5.96	133	788	5.92	79	475	6.01
Hospital de Malacatán	318	1,896	5.96	155	865	5.58	163	1,031	6.33

Fuente: Sistema Integral de Información (SII-IGSS), Departamento Actuarial y Estadístico  
1/ No incluye egresos No clasificados.

CUADRO 19-1

DEPARTAMENTOS Y UNIDADES MÉDICAS	TOTAL <sup>1/</sup>			AFILIADOS					
	Egresos	Días Estancia	Estancia Media	ACCIDENTE DE TRABAJO			ACCIDENTES COMUNES		
				Egresos	Días Estancia	Estancia Media	Egresos	Días Estancia	Estancia Media
<b>HUEHUETENANGO</b>	104	308	2.96	29	89	3.07	75	219	2.92
Hospital de Huehuetenango	104	308	2.96	29	89	3.07	75	219	2.92
<b>QUICHÉ</b>	53	218	4.11	17	59	3.47	36	159	4.42
Consultorio de Santa Cruz del Quiché	53	218	4.11	17	59	3.47	36	159	4.42
<b>BAJA VERAPAZ</b>	43	131	3.05	13	57	4.38	30	74	2.47
Consultorio de Salamá	43	131	3.05	13	57	4.38	30	74	2.47
<b>ALTA VERAPAZ</b>	335	1,474	4.40	95	443	4.66	240	1,031	4.30
Hospital de Cobán	335	1,474	4.40	95	443	4.66	240	1,031	4.30
<b>PETÉN</b>	20	47	2.35	3	4	1.33	17	43	2.53
Sala Anexa de San Benito	19	44	2.32	3	4	1.33	16	40	2.50
Sala Anexa de Poptún	1	3	3.00	0	0	0.00	1	3	3.00
<b>IZABAL</b>	359	2,303	6.42	94	617	6.56	265	1,686	6.36
Hospital Puerto Barrios	358	2,299	6.42	94	617	6.56	264	1,682	6.37
Consultorio de Morales	1	4	4.00	0	0	0.00	1	4	4.00
<b>ZACAPA</b>	101	249	2.47	28	60	2.14	73	189	2.59
Consultorio de Zacapa	101	249	2.47	28	60	2.14	73	189	2.59
<b>CHIQUMULA</b>	81	165	2.04	2	4	2.00	79	161	2.04
Consultorio de Chiquimula	81	165	2.04	2	4	2.00	79	161	2.04
<b>JALAPA</b>	19	55	2.89	3	7	2.33	16	48	3.00
Consultorio de Jalapa	19	55	2.89	3	7	2.33	16	48	3.00
<b>JUTIAPA</b>	104	236	2.27	19	42	2.21	85	194	2.28
Consultorio de Jutiapa	104	236	2.27	19	42	2.21	85	194	2.28

Fuente: Sistema Integral de Información (SII-IGSS), Departamento Actuarial y Estadístico  
1/ No incluye egresos No clasificados.

## CUADRO 20

Egresos Hospitalarios y Estancias por Accidentes de Pensionados IGSS y Jubilados Estado,  
Según Departamento de la República y Unidad Médica del IGSS  
Año 2011

DEPARTAMENTOS Y UNIDADES MÉDICAS	TOTAL <sup>1/</sup>			PENSIONADOS IGSS			JUBILADOS ESTADO		
	Egresos	Días Estancia	Estancia Media	Egresos	Días Estancia	Estancia Media	Egresos	Días Estancia	Estancia Media
<b>TOTAL</b>	<b>917</b>	<b>11,781</b>	<b>12.85</b>	<b>412</b>	<b>5,633</b>	<b>13.67</b>	<b>505</b>	<b>6,148</b>	<b>12.17</b>
<b>GUATEMALA</b>	<b>467</b>	<b>8,424</b>	<b>18.04</b>	<b>104</b>	<b>3,284</b>	<b>31.58</b>	<b>363</b>	<b>5,140</b>	<b>14.16</b>
Hospital General de Accidentes	460	7,868	17.10	100	3,077	30.77	360	4,791	13.31
Hospital de Rehabilitación	5	545	109.00	2	196	98.00	3	349	116.33
Hospital de Gineco Obstetricia	1	7	7.00	1	7	7.00	0	0	0.00
Hospital General de Enfermedades	1	4	4.00	1	4	4.00	0	0	0.00
<b>ESCUINTLA</b>	<b>7</b>	<b>57</b>	<b>8.14</b>	<b>7</b>	<b>57</b>	<b>8.14</b>	<b>0</b>	<b>0</b>	<b>0.00</b>
Hospital de Santa Lucía Cotzumalguapa	4	50	12.50	4	50	12.50	0	0	0.00
Consultorio de La Gomera	3	7	2.33	3	7	2.33	0	0	0.00
<b>SOLOLÁ</b>	<b>3</b>	<b>15</b>	<b>5.00</b>	<b>1</b>	<b>11</b>	<b>11.00</b>	<b>2</b>	<b>4</b>	<b>2.00</b>
Consultorio de Sololá	3	15	5.00	1	11	11.00	2	4	2.00
<b>QUETZALTENANGO</b>	<b>97</b>	<b>658</b>	<b>6.78</b>	<b>55</b>	<b>303</b>	<b>5.51</b>	<b>42</b>	<b>355</b>	<b>8.45</b>
Hospital de Quetzaltenango	58	479	8.26	18	131	7.28	40	348	8.70
Hospital de Colomba	23	109	4.74	22	105	4.77	1	4	4.00
Hospital de Coatepeque	16	70	4.38	15	67	4.47	1	3	3.00
<b>SUCHITEPÉQUEZ</b>	<b>63</b>	<b>729</b>	<b>11.57</b>	<b>51</b>	<b>490</b>	<b>9.61</b>	<b>12</b>	<b>239</b>	<b>19.92</b>
Hospital de Mazatenango	51	693	13.59	40	455	11.38	11	238	21.64
Hospital de Chicacao	2	15	7.50	2	15	7.50	0	0	0.00
Hospital de Patulul	10	21	2.10	9	20	2.22	1	1	1.00
<b>RETALHULEU</b>	<b>37</b>	<b>286</b>	<b>7.73</b>	<b>27</b>	<b>172</b>	<b>6.37</b>	<b>10</b>	<b>114</b>	<b>11.40</b>
Hospital de Retalhuleu	37	286	7.73	27	172	6.37	10	114	11.40
<b>SAN MARCOS</b>	<b>114</b>	<b>1,016</b>	<b>8.91</b>	<b>106</b>	<b>976</b>	<b>9.21</b>	<b>8</b>	<b>40</b>	<b>0.00</b>
Hospital de El Tumbador	70	782	11.17	69	776	11.25	1	6	0.00
Hospital de Malacatán	44	234	5.32	37	200	5.41	7	34	0.00
<b>HUEHUETENANGO</b>	<b>11</b>	<b>46</b>	<b>4.18</b>	<b>1</b>	<b>2</b>	<b>2.00</b>	<b>10</b>	<b>44</b>	<b>4.40</b>
Hospital de Huehuetenango	11	46	4.18	1	2	2.00	10	44	4.40
<b>QUICHÉ</b>	<b>5</b>	<b>14</b>	<b>2.80</b>	<b>1</b>	<b>6</b>	<b>6.00</b>	<b>4</b>	<b>8</b>	<b>2.00</b>
Consultorio de Santa Cruz del Quiché	5	14	2.80	1	6	6.00	4	8	2.00
<b>BAJA VERAPAZ</b>	<b>4</b>	<b>10</b>	<b>2.50</b>	<b>2</b>	<b>7</b>	<b>3.50</b>	<b>2</b>	<b>3</b>	<b>1.50</b>
Consultorio de Salamá	4	10	2.50	2	7	3.50	2	3	1.50
<b>ALTA VERAPAZ</b>	<b>43</b>	<b>212</b>	<b>4.93</b>	<b>15</b>	<b>81</b>	<b>5.40</b>	<b>28</b>	<b>131</b>	<b>4.68</b>
Hospital de Cobán	43	212	4.93	15	81	5.40	28	131	4.68
<b>IZABAL</b>	<b>41</b>	<b>258</b>	<b>6.29</b>	<b>30</b>	<b>213</b>	<b>7.10</b>	<b>11</b>	<b>45</b>	<b>4.09</b>
Hospital Puerto Barrios	41	258	6.29	30	213	7.10	11	45	4.09
<b>ZACAPA</b>	<b>12</b>	<b>19</b>	<b>1.58</b>	<b>6</b>	<b>6</b>	<b>1.00</b>	<b>6</b>	<b>13</b>	<b>2.17</b>
Consultorio de Zacapa	12	19	1.58	6	6	1.00	6	13	2.17
<b>CHIQUIMULA</b>	<b>9</b>	<b>25</b>	<b>2.78</b>	<b>5</b>	<b>23</b>	<b>4.60</b>	<b>4</b>	<b>2</b>	<b>0.50</b>
Consultorio de Chiquimula	9	25	2.78	5	23	4.60	4	2	0.50
<b>JALAPA</b>	<b>1</b>	<b>3</b>	<b>3.00</b>	<b>0</b>	<b>0</b>	<b>0.00</b>	<b>1</b>	<b>3</b>	<b>3.00</b>
Consultorio de Jalapa	1	3	3.00	0	0	0.00	1	3	3.00
<b>JUTIAPA</b>	<b>3</b>	<b>9</b>	<b>3.00</b>	<b>1</b>	<b>2</b>	<b>2.00</b>	<b>2</b>	<b>7</b>	<b>3.50</b>
Consultorio de Jutiapa	3	9	3.00	1	2	2.00	2	7	3.50

Fuente: Sistema Integral de Información (SII-IGSS), Departamento Actuarial y Estadístico  
1/ No incluye egresos, no clasificados.

**CUADRO 21**  
Egresos Hospitalarios y Estancias por Accidentes de Beneficiario Hijo, Esposa y Padres  
Según Departamento de la República y Unidad Médica del IGSS  
Año 2011

DEPARTAMENTOS Y UNIDADES MÉDICAS	TOTAL <sup>1/</sup>			BENEFICIARIO HIJO			BENEFICIARIA ESPOSA			BENEFICIARIOS PADRES		
	Egresos	Días Estancia	Estancia Media	Egresos	Días Estancia	Estancia Media	Egresos	Días Estancia	Estancia Media	Egresos	Días Estancia	Estancia Media
<b>TOTAL</b>	1,388	10,353	7.46	945	6,908	7.31	421	3,271	7.77	22	174	7.91
<b>GUATEMALA</b>	951	8,084	8.50	778	6,245	8.03	154	1,694	11.00	19	145	7.63
Hospital General de Accidentes	941	7,829	8.32	773	6,240	8.07	149	1,444	9.69	19	145	7.63
Hospital de Rehabilitación	1	245	245.00	0	0	0.00	1	245	245.00	0	0	0.00
Hospital de Gineco Obstetricia	4	5	1.25	0	0	0.00	4	5	1.25	0	0	0.00
Hospital General de Enfermedades	5	5	1.00	5	5	1.00	0	0	0.00	0	0	0.00
<b>ESCUINTLA</b>	46	200	4.35	13	46	3.54	33	154	4.67	0	0	0.00
Hospital de Escuintla	8	35	4.38	7	29	4.14	1	6	6.00	0	0	0.00
Hospital de Santa Lucía Cotzumalguapa	11	59	5.36	1	3	3.00	10	56	5.60	0	0	0.00
Consultorio de La Gomerá	27	106	3.93	5	14	2.80	22	92	4.18	0	0	0.00
<b>SOLOLÁ</b>	5	22	4.40	4	6	1.50	1	16	16.00	0	0	0.00
Consultorio de Sololá	3	19	6.33	2	3	1.50	1	16	16.00	0	0	0.00
Consultorio de San Lucas Tolimán	2	3	1.50	2	3	1.50	0	0	0.00	0	0	0.00
<b>TOTONICAPÁN</b>	2	7	3.50	0	0	0.00	2	7	3.50	0	0	0.00
Consultorio de Totonicapán	2	7	3.50	0	0	0.00	2	7	3.50	0	0	0.00
<b>QUETZALTENANGO</b>	63	311	4.94	26	94	3.62	36	190	5.28	1	27	27.00
Hospital de Quetzaltenango	29	132	4.55	15	54	3.60	13	51	3.92	1	27	27.00
Hospital de Colomba	10	54	5.40	0	0	0.00	10	54	5.40	0	0	0.00
Hospital de Coatepeque	24	125	5.21	11	40	3.64	13	85	6.54	0	0	0.00
<b>SUCHITEPÉQUEZ</b>	67	395	5.90	17	53	3.12	49	341	6.96	1	1	1.00
Hospital de Mazatenango	51	341	6.69	11	33	3.00	39	307	7.87	1	1	1.00
Hospital de Patulul	16	54	3.38	6	20	3.33	10	34	3.40	0	0	0.00
<b>RETALHULEU</b>	70	521	7.44	31	179	5.77	39	342	8.77	0	0	0.00
Hospital de Retalhuleu	70	521	7.44	31	179	5.77	39	342	8.77	0	0	0.00
<b>SAN MARCOS</b>	34	145	4.26	9	15	1.67	25	130	5.20	0	0	0.00
Hospital de El Tumbador	11	53	4.82	0	0	0.00	11	53	4.82	0	0	0.00
Hospital de Malacatán	23	92	4.00	9	15	1.67	14	77	5.50	0	0	0.00

Fuente: Sistema Integral de Información (SII-IGSS), Departamento Actuarial y Estadístico  
1/ No incluye egresos, no clasificados.

CUADRO 21-1

DEPARTAMENTOS Y UNIDADES MÉDICAS	TOTAL <sup>1/</sup>		BENEFICIARIO HIJO			BENEFICIARIA ESPOSA			BENEFICIARIOS PADRES			
	Egresos	Días Estancia	Estancia Media	Egresos	Días Estancia	Estancia Media	Egresos	Días Estancia	Estancia Media	Egresos	Días Estancia	Estancia Media
HUEHUETENANGO	3	5	1.67	0	0	0.00	3	5	1.67	0	0	0.00
Hospital de Huehuetenango	3	5	1.67	0	0	0.00	3	5	1.67	0	0	0.00
QUICHÉ	5	21	4.20	4	18	4.50	1	3	3.00	0	0	0.00
Consultorio de Santa Cruz del Quiché	5	21	4.20	4	18	4.50	1	3	3.00	0	0	0.00
BAJA VERAPAZ	2	8	4.00	0	0	0.00	2	8	4.00	0	0	0.00
Consultorio de Salamá	2	8	4.00	0	0	0.00	2	8	4.00	0	0	0.00
ALTA VERAPAZ	46	207	4.50	22	64	2.91	24	143	5.96	0	0	0.00
Hospital de Cobán	46	207	4.50	22	64	2.91	24	143	5.96	0	0	0.00
PETÉN	2	4	2.00	0	0	0.00	2	4	2.00	0	0	0.00
Sala Anexa de San Benito	2	4	2.00	0	0	0.00	2	4	2.00	0	0	0.00
IZABAL	71	370	5.21	33	169	5.12	38	201	5.29	0	0	0.00
Hospital Puerto Barrios	71	370	5.21	33	169	5.12	38	201	5.29	0	0	0.00
ZACAPA	12	32	2.67	3	5	1.67	9	27	3.00	0	0	0.00
Consultorio de Zacapa	12	32	2.67	3	5	1.67	9	27	3.00	0	0	0.00
CHIQUIMULA	6	14	2.33	4	13	3.25	1	0	0.00	1	1	1.00
Consultorio de Chiquimula	6	14	2.33	4	13	3.25	1	0	0.00	1	1	1.00
JALAPA	1	1	1.00	1	1	1.00	0	0	0.00	0	0	0.00
Consultorio de Jalapa	1	1	1.00	1	1	1.00	0	0	0.00	0	0	0.00
JUTIAPA	2	6	3.00	0	0	0.00	2	6	3.00	0	0	0.00
Consultorio de Jutiapa	2	6	3.00	0	0	0.00	2	6	3.00	0	0	0.00

Fuente: Sistema Integral de Información (SII-IG55), Departamento Actuarial y Estadístico

<sup>1/</sup> No incluye egresos, no clasificados.



# RISKS

## Indicadores Por riesgo

## CUADRO 22

Indicadores de Egresos Hospitalarios y Estancias Institucionales por los Riesgos de Enfermedad, Maternidad y Accidentes, Según Departamento de la República y Unidad Médica del IGSS Año 2011

DEPARTAMENTOS Y UNIDADES MÉDICAS	INDICADORES HOSPITALARIOS						ENFERMEDAD		MATERNIDAD		ACCIDENTES		NO REGISTRADO	
	Total Egresos	No. De camas	Días estancia	Estancia Media	% Ocupacional		Egresos	Días estancia	Egresos	Días estancia	Egresos	Días estancia	Egresos	Días estancia
<b>TOTAL</b>	108,152	2,169	618,301	5.72	78.10		46,266	321,013	33,652	65,049	12,843	121,972	15,391	110,267
<b>GUATEMALA</b>	69,848	1,468	449,809	6.44	83.95		27,568	242,080	25,917	51,668	8,553	97,679	7,810	58,382
Hospital General de Accidentes "Ceibal"	10,798	330	100,485	9.31	83.42		2,441	21,937	-	-	8,355	78,534	2	14
Hospital de Rehabilitación	389	148	35,430	91.08	65.59		227	16,434	-	-	162	18,996	-	-
Hospital de Gineco Obstetricia	22,866	240	79,410	3.47	90.65		3,535	38,572	18,696	35,368	23	68	612	5,402
Hospital General de Enfermedades	21,104	484	165,524	7.84	93.70		14,804	120,085	-	-	11	75	6,289	45,364
Hospital Dr. Juan José Arévalo Bermejo	14,143	251	66,461	4.70	72.54		6,013	42,553	7,221	16,300	2	6	907	7,602
Centro de Atención Médica Integral de Salud Mental	548	15	2,499	4.56	45.64		548	2,499	-	-	-	-	-	-
<b>CHIMALTENANGO</b>	11	3	15	1.36	1.37		-	-	-	-	11	15	-	-
Hospital de Chimaltenango	11	3	15	1.36	1.37		-	-	-	-	11	15	-	-
<b>ESCUINTLA</b>	12,201	228	66,197	5.43	79.54		4,505	18,195	1,612	2,614	268	1,411	5,816	43,977
Hospital de Escuintla	5,761	139	43,702	7.59	86.14		507	2,554	-	-	29	201	5,225	40,947
Hospital de Santa Lucía Cotzumalguapa	1,951	33	8,079	4.14	67.07		945	4,576	539	575	70	590	397	2,338
Hospital de Tiquisate	3,043	35	9,417	3.09	73.71		2,178	7,284	705	1,474	2	7	158	652
Consultorio de La Gomera	1,446	21	4,999	3.46	65.22		875	3,781	368	565	167	613	36	40
<b>SOLOLA</b>	1,118	20	3,758	3.36	51.48		737	2,947	342	673	39	138	-	-
Consultorio de Sololá	993	15	3,583	3.61	65.44		641	2,824	317	626	35	133	-	-
Consultorio de San Lucas Tolimán	125	5	175	1.40	9.59		96	123	25	47	4	5	-	-
<b>TOTONICAPÁN</b>	340	6	763	2.24	34.84		231	606	100	141	9	16	-	-
Consultorio de Tonicapán	340	6	763	2.24	34.84		231	606	100	141	9	16	-	-
<b>QUETZALTENANGO</b>	2,205	75	8,908	4.04	32.54		776	2,745	509	973	914	5,168	6	22
Hospital de Quetzaltenango	1,747	46	6,808	3.90	40.55		769	2,700	509	973	467	3,133	2	2
Hospital de Colomba	109	13	528	4.84	11.13		5	30	-	-	101	484	3	14
Hospital de Coatepeque	349	16	1,572	4.50	26.92		2	15	-	-	346	1,551	1	6

Fuente: Sistema Integral de Información (SII-IGSS), Departamento Actuarial y Estadístico

CUADRO 22-1

DEPARTAMENTOS Y UNIDADES MÉDICAS		INDICADORES HOSPITALARIOS					ENFERMEDAD		MATERNIDAD		ACCIDENTES		NO REGISTRADO	
Total Egresos	No. De camas	Días estancia	Estancia Media	% Ocupacional	Egresos	Días estancia	Egresos	Días estancia	Egresos	Días estancia	Egresos	Días estancia	Egresos	Días estancia
8,401	123	37,909	4.51	84.44	5,278	29,438	2,536	3,745	584	4,716	3	10	3	10
6,888	101	33,077	4.80	89.72	4,132	25,375	2,320	3,431	436	4,271	-	-	-	-
97	2	277	2.86	37.95	82	223	1	2	13	49	1	3	1	3
1,416	20	4,555	3.22	62.40	1,064	3,840	215	312	135	396	2	7	2	7
3,675	59	17,451	4.75	81.04	1,439	7,915	722	1,480	312	2,114	1,202	5,942	1,202	5,942
3,675	59	17,451	4.75	81.04	1,439	7,915	722	1,480	312	2,114	1,202	5,942	1,202	5,942
679	34	4,340	6.39	34.97	1	20	-	-	678	4,320	-	-	-	-
294	16	2,118	7.20	36.27	1	20	-	-	293	2,098	-	-	-	-
385	18	2,222	5.77	33.82	-	-	-	-	385	2,222	-	-	-	-
118	5	359	3.04	19.67	-	-	-	-	118	359	-	-	-	-
118	5	359	3.04	19.67	-	-	-	-	118	359	-	-	-	-
737	14	2,554	3.47	49.98	464	1,821	207	476	63	253	3	4	3	4
737	14	2,554	3.47	49.98	464	1,821	207	476	63	253	3	4	3	4
504	19	2,035	4.04	29.34	328	1,545	94	229	49	149	33	112	33	112
504	19	2,035	4.04	29.34	328	1,545	94	229	49	149	33	112	33	112
438	10	1,966	4.49	53.86	13	73	-	-	424	1,893	1	-	1	-
438	10	1,966	4.49	53.86	13	73	-	-	424	1,893	1	-	1	-
3,356	30	8,739	2.60	79.81	2,014	3,242	602	1,268	470	2,927	270	1,302	270	1,302
3,356	30	8,739	2.60	79.81	2,014	3,242	602	1,268	470	2,927	270	1,302	270	1,302
2,073	29	5,530	2.67	52.24	1,249	3,918	505	919	125	300	194	393	194	393
2,073	29	5,530	2.67	52.24	1,249	3,918	505	919	125	300	194	393	194	393
1,613	21	4,304	2.67	56.15	1,114	3,406	402	693	96	204	1	1	1	1
1,613	21	4,304	2.67	56.15	1,114	3,406	402	693	96	204	1	1	1	1
726	20	3,413	4.70	46.75	549	3,062	104	170	21	59	52	122	52	122
726	20	3,413	4.70	46.75	549	3,062	104	170	21	59	52	122	52	122
109	5	251	2.30	13.75	-	-	-	-	109	251	-	-	-	-
109	5	251	2.30	13.75	-	-	-	-	109	251	-	-	-	-

Fuente: Sistema Integral de Información (SI-IGSS), Departamento Actuarial y Estadístico



# IGSS

## Glosario

**ACCIDENTE**

Es toda lesión orgánica o trastorno funcional que sufre una persona, producida por la acción repentina y violenta de una causa externa, sea o no con ocasión del trabajo.

Accidente Común

Se refiere a todo accidente que se haya producido por otra causa que no sea consecuencia del trabajo.

Accidente de Trabajo

Se refiere a todo accidente que se haya producido por consecuencia del trabajo.

**AFILIADO**

Persona individual que mediante un contrato o relación de trabajo presta o ha prestado sus servicios materiales, intelectuales o de ambos géneros a un patrono inscrito en el Régimen de Seguridad Social.

**ASISTENCIA MÉDICA**

Conjunto de exámenes, investigaciones, tratamientos, prescripciones intervenciones médico-quirúrgicas y otras actividades que correspondan a los programas de prestaciones del Instituto, los cuales deben poner a la disposición del individuo y en consecuencia de la colectividad, los recursos de las ciencias médicas y otras ciencias afines que sean necesarios para promover, conservar, mejorar o restaurar el estado de salud, prevenir específicamente las enfermedades, y mantener y restablecer la capacidad de trabajo de la población.

**ASISTENCIA ODONTOLÓGICA**

Se considera la asistencia odontológica como una asistencia especializada y en consecuencia se le aplican en lo pertinente, las normas y procedimientos administrativos establecidos en este Reglamento, artículo 17 del Acuerdo 410 de la Junta Directiva.

La asistencia odontológica comprende: Exámenes de la boca y regiones anexas, extracciones, obturaciones exceptuando las de metales preciosos, profilaxis y tratamiento de conductos radiculares que a juicio del odontólogo sean indispensables. También se tratarán los casos de patología oral a juicio del Odontólogo tratante, quien deberá hacer las consultas médicas necesarias cuando lo crea conveniente.

**ATENCIÓN POR MATERNIDAD**

La protección Relativa a Maternidad se otorga de acuerdo con las posibilidades del Instituto y las disposiciones del Reglamento, en las fases prenatal, natal y postnatal, conforme a las siguientes normas.

Protección durante la fase prenatal, es la que corresponde a las afiliadas y beneficiarias con derecho desde el día en que su embarazo se encuentre bajo el control del Instituto, hasta el día en que se inicia la protección natal;

Protección durante la fase natal, es la que corresponde a las afiliadas y beneficiarias con derecho durante los 30 días anteriores al parto y la asistencia de este; y

Protección durante la fase postnatal, es la que corresponde a las afiliadas y beneficiarias con derecho cuando termina la protección natal, hasta los cuarenta y cinco días después del parto, salvo los casos de excepción mencionados en el Reglamento, Artículo 142 del Acuerdo 965 de Junta Directiva.

**BENEFICIARIO**

Persona que por sus vínculos de parentesco calificado con el afiliado se le extiende el derecho en el goce de los beneficios del Régimen de Seguridad Social.

**CAMA CENSABLE**

Definición: Es la cama de un servicio, instalado en el área de hospitalización para el uso regular de pacientes internos; debe contar con los recursos indispensables de espacio y personal para la atención médica, es controlada por el servicio de admisión de la unidad y se asigna al paciente en el momento de su ingreso hospitalario para ser sometido a observación, diagnóstico, cuidado o tratamiento. La información sobre las camas se refiere a: Medicina Interna, Cirugía, Gineco-obstetricia, Pediatría, Traumatología y Ortopedia, Psiquiatría y otras.

**CAMA HOSPITALARIA**

Es el recurso físico censable dedicada a la atención regular de los pacientes internados, además la que genera egresos.

No se consideran camas hospitalarias: Las camas de observación, recuperación y cunas de recién nacidos normales.

**CAMAS OFICIALES**

Número de camas que se asigna a una unidad hospitalaria según capacidad instalada y acuerdo respectivo de su creación y solo pueden incrementarse con la debida modificación del mismo.

**CAPACIDAD INSTALADA**

Es la dotación de recursos con que fue creada o cuenta un servicio para prestar atención la (número de camas disponibles, número de horas médico disponibles para la consulta, equipos e instalaciones físicas). Es la dotación de recursos disponibles en un servicio o institución para ser utilizados en la atención de los pacientes.

**CONSULTORIO**

El área física o cubículo de un establecimiento social o privado independiente o ligado a una clínica, sanatorio, servicio hospitalario, que cuenta con las instalaciones y el equipo necesario para que personal médico y/o paramédico brinde atención en salud a pacientes ambulatorios.

**CONSULTA EXTERNA**

Atención médica que se le brinda a los afiliados, beneficiarios con derecho y pensionados cuyas afecciones o padecimientos fueron diagnosticadas mediante interrogatorio y exploración del paciente.

**DÍA CAMA DISPONIBLE**

Es una medida de la capacidad de oferta del hospital y está determinada por la dotación de camas.

Utilidad Práctica: Contribuye a determinar la capacidad de oferta de los servicios y a formular la programación de metas de producción y presupuesto del servicio.

Como se calcula:  $\text{Número de Camas} \times \text{Número de días del período}$

**DÍA CAMA OCUPADA O DIA PACIENTE**

Estadísticamente representa el número de días que cada paciente o conjunto de pacientes están encamados desde el momento de su ingreso hasta su egreso.

Utilidad Práctica: A- es un indicador fundamental de programación de recursos y un indicador de las inversiones en infraestructura física. B- Articula los recursos que se emplean en la atención del paciente y que determinan los costos de operación. C- Permite valorar el impacto sobre el uso global de las camas. D- Contribuye en la definición de las funciones de producción. E- Es un componente esencial del promedio de estancia e índice ocupacional.

Como se calcula: a través del censo diario, por sumatoria para el periodo requerido.

**EGRESO**

Se define como egreso hospitalario al retiro de un paciente de los servicios de encamamiento de un hospital; vivo o por defunción. El egreso vivo puede producirse por orden médica, por salida exigida por el paciente, por traslado formal a otro centro o por fuga del paciente. En todo caso se establece la forma de egresar del paciente y se anota en su expediente con la firma del médico responsable y de los testigos cuando se requiera.

También se incluyen los nacimientos ocurridos en el hospital que hayan sido tratados por morbilidad propia y a los que fallezcan en él, minutos, horas o días después de su nacimiento, en el mismo.

**EMERGENCIA**

Es la atención que se presta a pacientes que por estar aquejados de un problema de salud crítico, que amerita una atención urgente.

**ENFERMEDAD COMÚN**

Se refiere a la enfermedad que se haya producido por otra causa que no sea consecuencia del trabajo.

**ENFERMEDAD DE TRABAJO**

Se refiere a enfermedad que se haya producido por consecuencia del trabajo.

**GIRO CAMA**

Es el número de egresos promedio que genera cada cama en un período determinado. Se utiliza para medir la productividad del recurso cama, es muy sensible a cambios en el promedio de días estancia, porcentaje de ocupación y dotación de camas.

Mayor promedio días estancia, menor giro, Menor promedio días estancia, mayor giro.

Como se calcula: Egresos / No. Camas

**HOSPITAL**

Institución del sistema sanitario que proporciona camas de ingreso, servicio de enfermería continua con una plantilla médica organizada; que efectúa diagnóstico y proporciona tratamientos para la recuperación de la salud.

**INDICADOR**

A la cifra o dato que se acepta convencionalmente para medir o comparar los resultados obtenidos en la ejecución de un proyecto o un programa. Permite dimensionar características de tipo cuantitativo o cualitativo

**INGRESO HOSPITALARIO**

Registro de un paciente que ingresa a un servicio hospitalario, puede ser por emergencia o consulta externa.

**INTERVALO DE SUSTITUCIÓN**

Es el tiempo promedio en días o fracción de días que una cama está desocupada entre un egreso y un nuevo egreso; utilidad práctica: a)- Determinar eficiencia en el uso de la cama. b)- Disminuir listas o periodos de espera para internamiento, aumentar la oportunidad de la atención. c)- Para deducir racionalidad en los niveles de dotación de camas. d)- Detectar problemas asociados con la gestión de la cama.

Como se calcula: Días cama disponible – Días cama ocupada / Egresos

**PENSIONADO**

Persona que adquirió esta calidad mediante resolución de jubilación, invalidez, viudez, u orfandad.

**PORCENTAJE DE OCUPACIÓN**

También llamado índice ocupacional, muestra el promedio de camas ocupadas durante un período determinado en un servicio o en todo el hospital; su utilidad Práctica: a)- Determina nivel de uso y capacidad ociosa de la cama. b)- Evalúa nivel de uso y necesidades futuras de camas. c)- Establecer modelos de dotación de recurso humano con base al uso real de la capacidad instalada.

Como se calcula: Días cama ocupada/ Días cama disponible X 100

**PRIMERA CONSULTA**

Es la primera atención médica que se le otorga a un afiliado, beneficiario o pensionado, por cada nueva enfermedad, maternidad o accidente, con expediente registrado en la Unidad Médica.

**PROMEDIO DÍAS ESTANCIA**

Es el tiempo promedio en días o fracción de días que el paciente permanece hospitalizado ocupando una cama.

Como se calcula: Días cama ocupada / Egresos

**PUESTOS DE PRIMEROS AUXILIOS**

Es el establecimiento dotado de recursos materiales, financieros, físicos y recurso humano paramédico, para brindar atención a pacientes que por estar aquejados de una molestia leve necesitan una asistencia, la que es proporcionada por personal de enfermería.

**RECONSULTA**

Atención médica que se suministra a un afiliado, beneficiario o pensionado, a quien se le ha otorgado una primera consulta y quien es citado por el médico para control.



Utilidad práctica: a)- Cuantificar la capacidad productiva. B)- Contribuye a proyectar metas programáticas. c)- Determinar nivel de cumplimiento de estándares. d)- Determinar su comportamiento como factor restrictivo de accesibilidad a los servicios de salud. e)- Control del tiempo promedio que toma un servicio para atender a un paciente. f)- Factor crítico de la productividad de la cama. g)- Medir la racionalidad y el nivel de uso de la inversión en infraestructura física.

#### SALA ANEXA

Servicio que el Instituto brinda en Hospitales nacionales, para satisfacer la cobertura que está obligado a proporcionar en los Programas de Enfermedad, Maternidad y Accidentes en General, en la Jurisdicción municipal o departamental correspondiente.

#### UNIDADES INTEGRALES DE ADSCRIPCIÓN

Son unidades asistenciales de instancia técnico administrativa, localizada en lugares estratégicos de los Departamentos, cuya función es calificar derechos, para otorgar el servicio en salud, prestado en clínicas hospitalarias contratadas; y además de despacho de medicamentos y pagos de prestaciones en dinero.

#### UNIDAD MÉDICA

En estas se desarrollan acciones dirigidas al individuo, a la familia, a la comunidad y a su medio ambiente; los servicios están enfocados principalmente a preservar la salud por medio de actividades de promoción, prevención, curación y rehabilitación, cuya resolución es factible con recursos de poca complejidad técnica; estimulan además, las formas de organización y participación comunitaria en los servicios.