



Instituto Guatemalteco
de Seguridad Social

Subgerencia de Planificación y Desarrollo
Departamento Actuarial y Estadístico

BOLETÍN ESTADÍSTICO

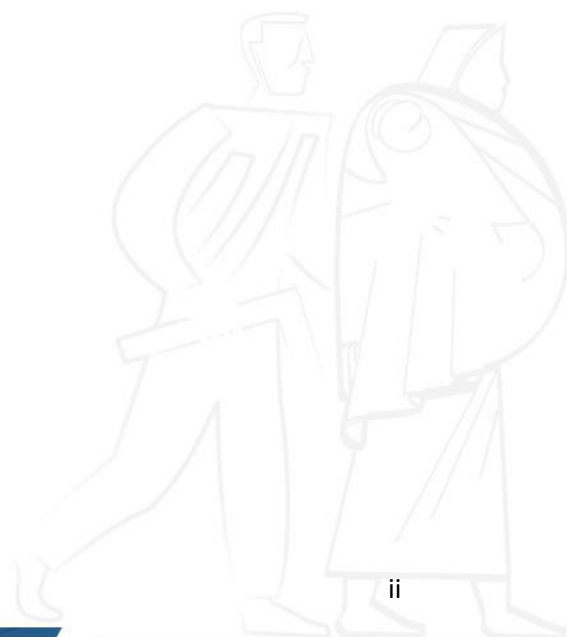
Prestaciones en Salud

Año 2015



ÍNDICE

Cuadros Estadísticos.....	3
I. Enfermedad.....	7
II. Maternidad.....	24
III. Accidentes.....	36
IV. Indicadores Hospitalarios Institucionales.....	52
V. Producción Intermedia.....	55





Cuadros Estadísticos

CUADRO 1

Producción global del Programa de Enfermedad, Maternidad y Accidentes, según departamento y unidad médica
Año 2015

Departamentos y Unidades Médicas	Total EMA				Enfermedad				Maternidad				Accidentes			
	Consulta externa*	Emergencia	Primeros auxilios	Egresos**	Consulta externa	Emergencia	Primeros auxilios	Egresos	Consulta externa	Emergencia	Primeros auxilios	Egresos	Consulta externa	Emergencia	Primeros auxilios	Egresos
TOTAL	4,762,930	1,255,753	56,788	146,385	4,216,560	965,068	34,879	77,542	262,175	90,514	1,480	50,297	284,195	200,171	20,429	18,548
GUATEMALA	2,823,116	499,604	6,276	71,592	2,523,257	342,278	3,913	34,047	141,628	59,462	206	27,012	158,231	97,864	2,157	10,535
Hospital General de Accidentes "Ceibal"	117,717	81,858	-	12,680	73,452	6,123	-	2,327	-	13	-	-	44,265	75,722	-	10,353
Clinica de Personal Oficinas Centrales	13,181	-	-	-	13,148	-	-	-	33	-	-	-	-	-	-	-
Policlínica	227,620	-	-	216,571	-	-	-	-	52	-	-	-	10,997	-	-	-
Hospital de Rehabilitación	76,524	-	-	418	42,524	-	-	237	-	-	-	-	34,000	-	-	181
Hospital de Gineco Obstetricia	132,929	38,940	-	23,255	50,733	1,400	-	3,363	82,194	37,516	-	19,892	2	24	-	-
Hospital General de Enfermedades	66,507	193,320	-	20,346	66,449	188,898	-	20,346	1	395	-	-	57	4,027	-	-
Periférica zona 5	192,614	-	-	-	180,197	-	-	-	5,496	-	-	-	6,921	-	-	-
Periférica zona 11	370,354	-	-	-	345,332	-	-	-	113	-	-	-	24,909	-	-	-
Unidad de Consulta Externa de Enfermedades	162,120	-	-	-	161,723	-	-	-	120	-	-	-	277	-	-	-
Hospital Dr. Juan José Arévalo Bermejo	320,391	147,006	-	14,424	270,616	113,235	-	7,305	33,287	19,809	-	7,119	16,488	13,962	-	-
Centro de Atención Médica Integral para Pensionados	159,456	-	-	-	159,440	-	-	-	-	-	-	-	16	-	-	-
Centro de Atención Médica Integral para Pensionados "Barranquilla"	388,031	-	-	-	387,868	-	-	-	5	-	-	-	158	-	-	-
Centro de Atención Médica Integral para Pensionados "Zunil"	89,778	-	-	-	89,765	-	-	-	2	-	-	-	11	-	-	-
Centro de Atención Integral de Salud Mental	42,005	2,861	-	469	41,844	2,857	-	469	1	3	-	-	160	1	-	-
Consultorio de San José Pinula	35,745	2,080	865	-	32,329	1,542	514	-	1,714	103	82	-	1,702	435	269	-
Consultorio de Palencia	15,005	-	-	-	13,711	-	-	-	809	-	-	-	485	-	-	-
Unidad Asistencial de San Juan Sacatepéquez	8,451	-	-	-	6,462	-	-	-	1,170	-	-	-	819	-	-	-
Consultorio de Fraijanes	9,839	-	925	-	8,898	-	764	-	473	-	33	-	468	-	128	-
Unidad Asistencial de Amatitlán	81,964	33,539	-	-	71,733	28,223	-	-	6,032	1,623	-	-	4,199	3,693	-	-
Consultorio de Villa Nueva	154,587	-	-	-	138,924	-	-	-	7,870	-	-	-	7,793	-	-	-
Consultorio de Villa Canales	56,402	-	3,171	-	50,611	-	1,641	-	1,755	-	68	-	4,036	-	1,462	-
Consultorio de Santa Leonarda	8,553	-	1,315	-	7,678	-	994	-	478	-	23	-	397	-	298	-
Unidad de Consulta Externa de Especialidades Médico Quirúrgicas "Gerona"	93,343	-	-	-	93,249	-	-	-	23	-	-	-	71	-	-	-
EL PROGRESO	44,122	8,583	304	502	39,902	7,765	241	337	2,141	194	-	164	2,079	624	63	1
Consultorio de Guastatoya	26,534	5,572	-	220	24,299	5,059	-	174	984	114	-	45	1,251	399	-	1
Centro de Atención Sanarate	17,588	3,011	-	282	15,603	2,706	-	163	1,157	80	-	119	828	225	-	-
Puesto de Salud de El Rancho	-	-	304	-	-	-	241	-	-	-	-	-	-	-	63	-
SACATEPÉQUEZ	101,813	32,115	-	-	92,382	26,176	-	-	4,794	1,193	-	-	4,637	4,746	-	-
Consultorio de Antigua Guatemala	101,813	32,115	-	-	92,382	26,176	-	-	4,794	1,193	-	-	4,637	4,746	-	-
CHIMALTENANGO	70,094	23,441	4,636	3,508	57,485	22,254	-	2,007	7,275	513	-	1,492	5,334	674	4,636	9
Hospital de Chimaltenango	2,659	633	3,281	8	6	-	-	-	-	-	-	-	2,653	633	3,281	8
Unidad Integral de Chimaltenango	38,577	21,644	-	2,634	32,146	21,234	-	1,592	3,972	401	-	1,042	2,459	9	-	-
Unidad Integral de Tecpán	11,156	293	-	308	9,876	254	-	136	1,274	34	-	171	6	5	-	1
Hospital de Pochuta	174	104	1,225	-	-	80	-	-	-	2	-	-	174	22	1,225	-
Unidad Integral de Pochuta	2,340	-	-	-	2,275	-	-	-	65	-	-	-	-	-	-	-
Unidad Integral de Patzicía	8,228	595	-	382	6,845	537	-	177	1,361	54	-	205	22	4	-	-
Unidad Integral de Acatecango	6,960	172	-	176	6,337	149	-	102	603	22	-	74	20	1	-	-
Puesto de Salud de Yepocapa	-	-	130	-	-	-	-	-	-	-	-	-	-	-	130	-
ESCUINTLA	359,306	228,544	-	17,332	298,230	183,611	-	9,415	28,070	13,046	-	5,519	33,006	31,887	-	2,398
Hospital de Escuintla	137,230	100,942	-	10,748	112,064	79,955	-	5,125	8,273	7,967	-	3,846	16,893	13,020	-	1,777
Hospital de Santa Lucía Cotzumalguapa	65,527	43,582	-	2,532	55,064	34,230	-	1,624	6,154	2,077	-	723	4,309	7,275	-	185
Consultorio de La Democracia	15,462	-	-	-	13,418	-	-	-	925	-	-	-	1,119	-	-	-
Consultorio de Siquinalá	14,498	-	-	-	12,710	-	-	-	1,084	-	-	-	704	-	-	-
Consultorio de Masagua	13,079	-	-	-	11,165	-	-	-	1,058	-	-	-	856	-	-	-
Hospital de Tiquisate	54,263	39,099	-	2,801	45,864	32,524	-	1,839	4,358	1,389	-	674	4,041	5,186	-	288
Consultorio de La Gomera	25,718	31,778	-	1,251	19,729	26,348	-	827	3,070	1,072	-	276	2,919	4,358	-	148
Consultorio del Puerto de San José	20,220	13,143	-	-	17,369	10,554	-	-	1,884	541	-	-	967	2,048	-	-
Consultorio de Palín	13,309	-	-	-	10,847	-	-	-	1,264	-	-	-	1,198	-	-	-



Departamentos y Unidades Médicas	Total EMA				Enfermedad				Maternidad				Accidentes			
	Consulta externa*	Emergencia	Primeros auxilios	Egresos**	Consulta externa	Emergencia	Primeros auxilios	Egresos	Consulta externa	Emergencia	Primeros auxilios	Egresos	Consulta externa	Emergencia	Primeros auxilios	Egresos
QUICHÉ	39,964	16,748	102	880	37,290	16,232	100	514	2,243	405	-	302	431	111	2	64
Consultorio de Santa Cruz del Quiché	37,659	16,748	-	880	35,164	16,232	-	514	2,107	405	-	302	388	111	-	64
Consultorio de San Juan Cotzal	2,305	-	-	-	2,126	-	-	-	136	-	-	-	43	-	-	-
Puesto de Salud de San Francisco Cotzal	-	-	102	-	-	-	100	-	-	-	-	-	-	-	2	-
BAJA VERAPAZ	31,556	15,621	-	602	28,505	10,940	-	417	2,058	227	-	136	993	4,454	-	49
Consultorio de Salamá	31,556	15,621	-	602	28,505	10,940	-	417	2,058	227	-	136	993	4,454	-	49
ALTA VERAPAZ	106,037	30,808	-	4,009	92,420	24,468	-	2,387	5,888	1,209	-	1,037	7,729	5,131	-	585
Hospital de Cobán	13,887	30,808	-	659	7,001	24,468	-	88	5	1,209	-	-	6,881	5,131	-	571
Unidad Integral de Cobán	45,416	-	-	2,485	42,327	-	-	1,799	3,084	-	-	674	5	-	-	12
Unidad Integral de San Cristobal Verapaz	11,580	-	-	332	10,469	-	-	176	1,105	-	-	156	6	-	-	-
Unidad Integral de Senahú	3,204	-	-	12	3,046	-	-	5	137	-	-	6	21	-	-	1
Unidad Integral de San Pedro Carchá	9,832	-	-	358	9,187	-	-	190	642	-	-	167	3	-	-	1
Unidad Integral de Cahabón	5,868	-	-	19	5,716	-	-	14	123	-	-	5	29	-	-	-
Unidad Integral de Fray Bartolomé de las Casas	9,592	-	-	98	8,469	-	-	78	464	-	-	20	659	-	-	-
Unidad Integral de Santa Catalina la Tinta	6,658	-	-	46	6,205	-	-	37	328	-	-	9	125	-	-	-
PETÉN	52,877	172	-	1,057	47,065	90	-	355	4,295	48	-	675	1,517	34	-	27
Sala Anexa de San Benito	36,105	144	-	885	32,370	79	-	324	2,998	41	-	540	737	24	-	21
Sala Anexa de Poptún	12,321	28	-	150	10,891	11	-	26	1,103	7	-	118	327	10	-	6
Sala Anexa de Sayaxché	4,451	-	-	22	3,804	-	-	5	194	-	-	17	453	-	-	-
IZABAL	138,028	77,522	3,089	8,408	122,267	65,431	3,045	5,710	5,107	924	-	2,023	10,654	11,167	44	675
Hospital de Puerto Barrios	64,834	47,026	-	3,771	57,823	38,260	-	2,277	1,775	852	-	820	5,236	7,914	-	674
Consultorio de El Estor	4,895	1,458	-	-	4,255	1,458	-	-	590	-	-	-	50	-	-	-
Consultorio de Morales	45,183	27,907	3,089	4,480	38,704	24,800	3,045	3,312	1,777	42	-	1,167	4,702	3,065	44	1
Consultorio de Los Amates	23,116	1,131	-	157	21,485	913	-	121	965	30	-	36	666	188	-	-
ZACAPA	112,841	38,755	5,012	1,957	103,808	36,478	4,736	1,528	4,910	694	54	320	4,123	1,583	222	109
Consultorio de Zacapa	103,381	37,791	-	1,957	95,298	35,631	-	1,528	4,246	661	-	320	3,837	1,499	-	109
Consultorio de Gualán	9,460	964	5,012	-	8,510	847	4,736	-	664	33	54	-	286	84	222	-
CHIQUMULA	60,131	11,735	-	1,651	55,502	10,170	-	1,242	2,292	373	-	320	2,337	1,192	-	89
Consultorio de Chiquimula	60,131	11,735	-	1,651	55,502	10,170	-	1,242	2,292	373	-	320	2,337	1,192	-	89
JALAPA	40,461	9,221	-	771	36,870	8,323	-	538	2,399	336	-	186	1,192	562	-	47
Consultorio de Jalapa	40,461	9,221	-	771	36,870	8,323	-	538	2,399	336	-	186	1,192	562	-	47
JUTIAPA	69,473	9,302	1,407	2,528	61,700	8,616	23	1,440	4,665	118	-	939	3,108	568	1,384	149
Consultorio de Jutiapa	3,491	566	1,407	157	415	1	23	10	-	-	-	-	3,076	565	1,384	147
Unidad Integral de Jutiapa	37,684	8,209	-	1,648	34,053	8,100	-	986	3,626	106	-	662	5	3	-	-
Unidad Integral de Asunción Mita	17,247	165	-	296	16,948	161	-	189	275	4	-	105	24	-	-	2
Unidad Integral de Moyuta	11,051	362	-	427	10,284	354	-	255	764	8	-	172	3	-	-	-

* Incluye 1 consulta externa brindada a beneficiario hijo PRECAPI en la unidad periférica de la zona 11.

**No incluye 2 egresos del Hospital General de enfermedades no clasificadas por calidad de derechohabiente.

Fuente: Sistema Integral de Información SIH-GSS, Departamento Actuarial y Estadístico.





CAPÍTULO I

Enfermedad

I. Enfermedad

CUADRO 2

Atención ambulatoria por el riesgo de enfermedad, según calidad de derechohabiente, departamento y unidad médica *
Año 2015

Departamentos y Unidades Médicas	Total General**	Derechohabiente					
		Afiliado	Beneficiario hijo	Beneficiaria esposa	Beneficiario padre	Pensionado IGSS	Jubilado Estado
TOTAL	5,216,325	2,658,285	1,045,808	341,723	569	676,837	493,103
GUATEMALA	2,869,447	1,563,332	517,889	25,360	7	464,220	298,639
Hospital General de Accidentes "Ceibal"	79,575	45,257	6,948	1,035	1	15,867	10,467
Clinica de Personal Oficinas Centrales	13,148	13,144	-	-	-	4	-
Policlínica	216,571	201,600	4,822	2,007	-	5,487	2,655
Hospital de Rehabilitación	42,524	30,298	10,461	300	-	980	485
Hospital de Gineco Obstetricia	52,133	40,427	1,215	6,744	1	2,196	1,550
Hospital General de Enfermedades	255,347	153,588	100,090	708	1	504	456
Periférica zona 5	180,197	113,110	64,352	278	-	2,244	213
Periférica zona 11	345,331	242,334	101,586	135	-	1,203	73
Unidad de Consulta Externa de Enfermedades	161,723	102,947	88	5,996	-	32,547	20,145
Hospital Dr. Juan José Arévalo Bermejo	383,851	275,515	98,853	2,760	3	5,099	1,621
Centro de Atención Médica Integral para Pensionados	387,868	7,069	33	203	-	168,991	211,572
Centro de Atención Médica Integral para Pensionados "Barranquilla"	159,440	1,078	1	-	-	137,003	21,358
Centro de Atención Médica Integral para Pensionados "Zunil"	89,765	1,106	1	3	-	74,725	13,930
Centro de Atención Integral de Salud Mental	44,701	27,708	5	1,002	-	7,452	8,534
Consultorio de San José Pinula	34,385	16,820	17,310	127	-	116	12
Consultorio de Palencia	13,711	6,541	6,980	129	-	51	10
Unidad Asistencial de San Juan Sacatepéquez	6,462	4,486	1,927	31	-	17	1
Consultorio de Fraijanes	9,662	5,068	4,568	22	1	1	2
Unidad Asistencial de Amatitlán	99,956	68,904	25,140	521	-	3,384	2,007
Consultorio de Villa Nueva	138,924	83,789	54,523	420	-	185	7
Consultorio de Villa Canales	52,252	37,977	14,126	48	-	87	14
Consultorio de Santa Leonarda	8,672	4,964	3,576	22	-	104	6
Unidad de Consulta Externa de Especialidades Médico Quirúrgicas "Gerona"	93,249	79,602	1,284	2,869	-	5,973	3,521
EL PROGRESO	47,908	23,240	11,818	5,487	-	3,555	3,808
Consultorio de Guastatoya	29,358	14,217	7,011	3,090	-	2,004	3,036
Centro de Atención Sanarate	18,309	8,877	4,803	2,388	-	1,469	772
Puesto de Salud de El Rancho	241	146	4	9	-	82	-
SACATEPÉQUEZ	118,558	59,448	27,502	9,732	1	11,475	10,400
Consultorio de Antigua Guatemala	118,558	59,448	27,502	9,732	1	11,475	10,400
CHIMALTENANGO	79,739	31,816	26,514	7,663	7	6,254	7,485
Hospital de Chimaltenango	1,910	-	-	1,904	-	3	3
Unidad Integral de Chimaltenango	51,476	21,615	18,544	2,760	7	3,525	5,025
Unidad Integral de Tecpán	10,130	3,570	3,475	1,428	-	701	956
Hospital de Pochuta	80	48	10	13	-	8	1
Unidad Integral de Pochuta	2,275	645	482	212	-	907	29
Unidad Integral de Patzicía	7,382	3,675	1,254	659	-	610	1,184
Unidad Integral de Acatenango	6,486	2,263	2,749	687	-	500	287
ESCUINTLA	481,830	205,845	134,668	89,376	255	41,540	10,146
Hospital de Escuintla	192,019	81,440	55,007	28,358	32	20,274	6,908
Hospital de Santa Lucía Cotzumalguapa	89,294	35,228	25,243	20,889	13	7,500	421
Consultorio de La Democracia	13,418	5,268	3,690	3,630	-	731	99
Consultorio de Siquinalá	12,710	3,613	3,950	3,486	-	1,472	189
Consultorio de Masagua	11,165	2,866	3,984	2,938	-	1,286	91
Hospital de Tiquisate	78,388	36,136	20,377	15,412	3	5,015	1,445
Consultorio de La Gomera	46,077	23,580	12,028	8,341	207	1,771	150
Consultorio del Puerto de San José	27,912	12,600	7,823	5,014	-	1,922	553
Consultorio de Palín	10,847	5,114	2,566	1,308	-	1,569	290


Departamentos y Unidades Médicas	Total General**	Derechohabiente					
		Afiliado	Beneficiario hijo	Beneficiaria esposa	Beneficiario padre	Pensionado IGSS	Jubilado Estado
SANTAROSA	56,668	30,574	15,066	4,527	68	4,506	1,927
Hospital de Cuilapa	32,033	17,781	8,512	1,707	46	2,934	1,053
Consultorio de Guazacapán	20,013	9,831	5,389	2,607	-	1,394	792
Puesto de Salud de Pueblo Nuevo Viñas	4,622	2,962	1,165	213	22	178	82
SOLOLÁ	39,675	18,030	11,058	4,179	7	2,350	4,051
Consultorio de Sololá	27,068	13,818	6,305	2,440	7	946	3,552
Consultorio de San Lucas Tolimán	12,607	4,212	4,753	1,739	-	1,404	499
TOTONICAPÁN	22,061	15,231	4,413	2,022	-	118	277
Consultorio de Totonicapán	22,061	15,231	4,413	2,022	-	118	277
QUETZALTENANGO	167,514	82,655	24,737	18,500	4	17,752	23,866
Hospital de Quetzaltenango	120,828	57,558	17,591	11,220	1	12,775	21,683
Hospital de Colomba	2,052	1,300	314	116	1	308	13
Unidad Integral de Colomba	8,324	2,799	1,259	1,432	-	2,534	300
Hospital de Coatepeque	9,791	6,118	1,795	956	1	598	323
Unidad Integral de Coatepeque	26,519	14,880	3,778	4,776	1	1,537	1,547
SUCHITEPÉQUEZ	252,212	102,179	67,323	40,737	63	29,408	12,502
Hospital de Mazatenango	134,021	58,825	36,160	17,360	36	12,013	9,627
Unidad Integral de Cuyotenango	12,329	3,314	3,257	3,175	-	2,145	438
Unidad Integral de San Francisco Zapotitlán	6,726	2,415	640	1,113	-	2,017	541
Unidad Integral de San José El Ídolo	3,507	818	1,630	583	-	420	56
Unidad Integral de Santo Domingo	4,038	1,315	1,263	770	-	587	103
Unidad Integral de San Antonio	11,017	3,466	2,763	1,665	-	2,315	808
Hospital de Chicacao	33,069	14,072	8,817	6,424	-	3,305	451
Hospital de Patulul	37,800	15,053	10,150	7,367	27	4,922	281
Unidad Integral de Santa Bárbara	4,256	1,142	960	1,057	-	1,034	63
Unidad Integral de Río Bravo	5,449	1,759	1,683	1,223	-	650	134
RETALHULEU	131,025	60,496	31,462	17,918	33	12,220	8,896
Hospital de Retalhuleu	117,481	54,268	28,044	16,363	33	10,629	8,144
Consultorio de San Felipe	6,748	2,974	1,618	835	-	735	586
Consultorio de Champerico	6,796	3,254	1,800	720	-	856	166
SAN MARCOS	112,950	48,828	22,302	11,096	12	16,948	13,764
Consultorio de San Marcos	111	2	-	-	-	11	98
Unidad Integral de San Marcos	15,451	6,179	2,903	414	-	1,323	4,632
Unidad Integral de San Pedro Sacatepéquez	21,688	9,283	5,480	1,097	-	1,376	4,452
Unidad Integral de Tejutla	2,676	1,315	662	80	2	235	382
Puesto de Salud de San Rafael Pié de la Cuesta	247	229	2	4	-	12	-
Unidad Integral de San Rafael Pié de la Cuesta	3,928	1,255	862	366	1	1,220	224
Puesto de Salud de Nuevo Progreso	91	91	-	-	-	-	-
Unidad Integral de Nuevo Progreso	2,992	1,565	454	287	-	493	193
Hospital de El Tumbador	9,009	7,534	403	436	6	582	48
Unidad Integral de El Tumbador	11,362	3,726	1,908	2,428	-	2,983	317
Hospital de Malacatán	3,389	1,730	848	343	3	331	134
Unidad Integral de Malacatán	19,767	7,327	3,931	2,648	-	3,742	2,119
Consultorio de Tecún Umán	774	667	47	43	-	13	4
Unidad Integral de Tecún Umán	10,166	4,023	2,116	1,823	-	1,270	934
Puesto de Salud de El Quetzal	13	5	1	1	-	6	-
Unidad Integral de El Quetzal	4,152	1,143	1,143	586	-	1,236	44
Puesto de Salud de La Reforma	797	505	25	35	-	232	-
Unidad Integral de La Reforma	4,432	942	1,121	451	-	1,857	61
Unidad Integral de Ixchiguan	1,905	1,307	396	54	-	26	122
HUEHUETENANGO	62,659	27,751	10,423	7,410	24	3,938	13,113
Hospital de Huehuetenango	182	135	9	4	-	11	23
Unidad Integral de Huehuetenango	51,340	21,310	9,078	6,546	24	3,348	11,034
Unidad Integral de San Pedro Necta	2,732	1,459	429	314	-	67	463
Unidad Integral de San Ildefonso Ixtahuacán	1,807	833	271	92	-	242	369
Unidad Integral de La Democracia	1,763	888	373	171	-	160	171
Unidad Integral de San Antonio Huista	2,119	1,404	105	125	-	33	452
Unidad Integral de Barillas	2,716	1,722	158	158	-	77	601

Departamentos y Unidades Médicas	Total General**	Derechohabiente					
		Afiliado	Beneficiario hijo	Beneficiaria esposa	Beneficiario padre	Pensionado IGSS	Jubilado Estado
QUICHÉ	53,622	34,912	9,836	3,377	4	1,218	4,275
Consultorio de Santa Cruz del Quiché	51,396	34,042	8,826	3,277	4	1,077	4,170
Consultorio de San Juan Cotzal	2,126	838	1,010	100	-	73	105
Puesto de Salud de San Francisco Cotzal	100	32	-	-	-	68	-
BAJA VERAPAZ	39,445	18,828	9,037	3,859	6	2,353	5,362
Consultorio de Salamá	39,445	18,828	9,037	3,859	6	2,353	5,362
ALTA VERAPAZ	116,888	51,010	26,279	16,003	15	10,466	13,115
Hospital de Cobán	31,469	17,618	6,499	3,661	12	1,398	2,281
Unidad Integral de Cobán	42,327	17,029	8,748	5,589	-	3,519	7,442
Unidad Integral de San Cristobal Verapaz	10,469	3,732	2,709	1,942	-	1,251	835
Unidad Integral de Senahú	3,046	738	676	344	1	1,220	67
Unidad Integral de San Pedro Carchá	9,187	2,987	2,619	1,799	-	696	1,086
Unidad Integral de Cahabón	5,716	2,525	1,357	832	-	229	773
Unidad Integral de Fray Bartolomé de las Casas	8,469	4,482	2,158	1,252	-	236	341
Unidad Integral de Santa Catalina la Tinta	6,205	1,899	1,513	584	2	1,917	290
PETÉN	47,155	29,711	6,027	5,378	24	1,937	4,078
Sala Anexa de San Benito	32,449	20,223	4,167	3,827	5	1,432	2,795
Sala Anexa de Poptún	10,902	7,010	1,345	1,110	19	429	989
Sala Anexa de Sayaxché	3,804	2,478	515	441	-	76	294
IZABAL	190,743	97,173	31,760	37,938	19	17,889	5,964
Hospital de Puerto Barrios	96,083	48,282	17,311	17,358	2	8,905	4,225
Consultorio El Estor	5,713	3,404	1,175	722	2	222	188
Consultorio de Morales	66,549	33,072	10,428	15,324	15	6,775	935
Consultorio de Los Amates	22,398	12,415	2,846	4,534	-	1,987	616
ZACAPA	145,022	66,912	28,181	19,323	10	14,193	16,403
Consultorio de Zacapa	130,929	60,085	25,630	17,438	10	12,436	15,330
Consultorio de Gualán	14,093	6,827	2,551	1,885	-	1,757	1,073
CHIQUIMULA	65,672	34,540	7,466	6,291	5	5,436	11,934
Consultorio de Chiquimula	65,672	34,540	7,466	6,291	5	5,436	11,934
JALAPA	45,193	25,931	6,170	2,489	4	3,115	7,484
Consultorio de Jalapa	45,193	25,931	6,170	2,489	4	3,115	7,484
JUTIAPA	70,339	29,843	15,877	3,058	1	5,946	15,614
Consultorio de Jutiapa	439	20	1	-	-	180	238
Unidad Integral de Jutiapa	42,153	17,148	11,230	1,479	1	3,317	8,978
Unidad Integral de Asunción Mita	17,109	7,862	2,025	913	-	1,612	4,697
Unidad Integral de Moyuta	10,638	4,813	2,621	666	-	837	1,701

*Incluye consultas externas, emergencias y primeros auxilios.

** No incluye 182 emergencias brindadas a Afiliadas PRECAPI.

Fuente: Sistema Integral de Información SIH-IGSS, Departamento Actuarial y Estadístico.



CUADRO 3

Atención ambulatoria por tipo de consulta, emergencia y primeros auxilios brindadas a afiliados,
por riesgo de enfermedad, según departamento y unidad médica

Año 2015

Departamentos y Unidades Médicas	Total General *	Primera consulta	Reconsulta	Emergencia	Primeros auxilios
TOTAL	2,621,513	474,216	1,548,446	581,059	17,792
GUATEMALA	1,563,332	266,207	1,031,014	252,362	2,438
Hospital General de Accidentes "Ceibal"	45,257	7,498	32,261	5,373	-
Clínica de Personal Oficinas Centrales	13,144	207	12,937	-	-
Policlínica	201,600	25,532	176,068	-	-
Hospital de Rehabilitación	30,298	8,243	22,055	-	-
Hospital de Gineco Obstetricia	40,427	8,503	30,598	1,302	-
Hospital General de Enfermedades	153,588	346	7,125	139,741	-
Periférica zona 5	113,110	22,854	90,256	-	-
Periférica zona 11	242,334	66,743	175,591	-	-
Unidad de Consulta Externa de Enfermedades	102,947	8,710	94,237	-	-
Hospital Dr. Juan José Arévalo Bermejo	275,515	35,806	156,737	78,877	-
Centro de Atención Médica Integral para Pensionados	7,069	3,421	3,648	-	-
Centro de Atención Médica Integral para Pensionados "Barranquilla"	1,078	128	950	-	-
Centro de Atención Médica Integral para Pensionados "Zunil"	1,106	148	958	-	-
Centro de Atención Médica Integral de Salud Mental	27,708	2,076	22,838	2,785	-
Consultorio de San José Pinula	16,820	2,973	12,515	924	387
Consultorio de Palencia	6,541	3,211	3,330	-	-
Unidad Asistencial de San Juan Sacatepéquez	4,486	587	3,899	-	-
Consultorio de Fraijanes	5,068	1,075	3,460	-	498
Unidad Asistencial de Amatitlán	68,904	14,234	31,048	23,360	-
Consultorio de Villa Nueva	83,789	18,631	65,158	-	-
Consultorio de Villa Canales	37,977	5,993	30,744	-	1,136
Consultorio de Santa Leonarda	4,964	1,062	3,225	-	417
Unidad de Consulta Externa de Especialidades Médico Quirúrgicas "Gerona"	79,602	28,226	51,376	-	-
EL PROGRESO	23,238	2,006	16,323	4,712	144
Consultorio de Guastatoya	14,217	1,285	9,856	3,032	-
Centro de Atención Sanarate	8,877	721	6,467	1,680	-
Puesto de Salud de El Rancho	144	-	-	-	144
SACATEPÉQUEZ	59,448	5,038	36,643	17,767	-
Consultorio de Antigua Guatemala	59,448	5,038	36,643	17,767	-
CHIMALTENANGO	31,816	16,084	4,007	11,098	-
Unidad Integral de Chimaltenango	21,615	9,492	1,055	10,512	-
Unidad Integral de Tecpán	3,570	3,408	-	156	-
Hospital de Pochuta	48	-	-	48	-
Unidad Integral de Pochuta	645	203	442	-	-
Unidad Integral de Patzicía	3,675	2,574	763	305	-
Unidad Integral de Acatenango	2,263	407	1,747	77	-
ESCUINTLA	205,845	19,328	89,421	84,364	-
Hospital de Escuintla	81,440	7,863	37,090	33,345	-
Hospital de Santa Lucía Cotzumalguapa	35,228	854	15,136	14,861	-
Consultorio de La Democracia	5,268	564	4,704	-	-
Consultorio de Siqinalá	3,613	765	2,848	-	-
Consultorio de Masagua	2,866	818	2,048	-	-
Hospital de Tiquisate	36,136	3,766	13,574	17,724	-
Consultorio de La Gomera	23,580	1,804	5,562	12,216	-
Consultorio del Puerto de San José	12,600	1,220	5,019	6,218	-
Consultorio de Palín	5,114	1,674	3,440	-	-

Departamentos y Unidades Médicas	Total General *	Primera consulta	Reconsulta	Emergencia	Primeros auxilios
SANTAROSA	30,574	5,496	12,159	6,738	5,290
Hospital de Cuilapa	17,781	4,175	7,353	3,914	2,287
Consultorio de Guazacapán	9,831	1,321	4,806	1,967	1,362
Puesto de Salud de Pueblo Nuevo Viñas	2,962	-	-	857	1,641
SOLOLÁ	18,030	4,274	8,439	3,407	1,826
Consultorio de Sololá	13,818	3,738	6,960	3,120	-
Consultorio de San Lucas Tolimán	4,212	536	1,479	287	1,826
TOTONICAPÁN	15,231	551	11,573	3,107	-
Consultorio de Totonicapán	15,231	551	11,573	3,107	-
QUETZALTENANGO	82,655	30,757	30,556	19,615	419
Hospital de Quetzaltenango	57,558	23,574	18,762	14,631	-
Hospital de Colomba	1,300	1	20	484	419
Unidad Integral de Colomba	2,799	2,696	103	-	-
Hospital de Coatepeque	6,118	3	1,274	4,500	-
Unidad Integral de Coatepeque	14,880	4,483	10,397	-	-
SUCHITEPÉQUEZ	102,179	17,871	42,961	34,418	3,094
Hospital de Mazatenango	58,825	6,684	24,322	24,759	-
Unidad Integral de Cuyotenango	3,314	1,991	1,323	-	-
Unidad Integral de San Francisco Zapotitán	2,415	221	2,194	-	-
Unidad Integral de San José El Idolo	818	96	722	-	-
Unidad Integral de Santo Domingo	1,315	409	906	-	-
Unidad Integral de San Antonio	3,466	1,633	1,833	-	-
Hospital de Chicacao	14,072	4,695	2,520	2,988	3,094
Hospital de Patulul	15,053	1,624	6,758	6,671	-
Unidad Integral de Santa Bárbara	1,142	313	829	-	-
Unidad Integral de Río Bravo	1,759	205	1,554	-	-
RETALHULEU	60,496	10,310	23,400	24,169	-
Hospital de Retalhuleu	54,268	9,066	20,088	22,508	-
Consultorio de San Felipe	2,974	317	1,751	896	-
Consultorio de Champerico	3,254	927	1,561	765	-
SAN MARCOS	48,828	25,287	11,858	10,360	681
Consultorio de San Marcos	2	1	1	-	-
Unidad Integral de San Marcos	6,179	5,533	239	407	-
Unidad Integral de San Pedro Sacatepéquez	9,283	7,833	984	466	-
Unidad Integral de Tejutla	1,315	411	873	31	-
Puesto de Salud de San Rafael Pié de la Cuesta	229	-	-	-	60
Unidad Integral de San Rafael Pié de la Cuesta	1,255	320	924	11	-
Puesto de Salud de Nuevo Progreso	91	-	-	-	91
Unidad Integral de Nuevo Progreso	1,565	54	1,506	5	-
Hospital de El Tumbador	7,534	10	67	7,457	-
Unidad Integral de El Tumbador	3,726	346	3,377	3	-
Hospital de Malacatán	1,730	3	10	1,717	-
Unidad Integral de Malacatán	7,327	5,895	1,409	23	-
Consultorio de Tecún Umán	667	-	-	174	211
Unidad Integral de Tecún Umán	4,023	4,001	-	22	-
Puesto de Salud de El Quetzal	5	-	-	-	4
Unidad Integral de El Quetzal	1,143	91	1,051	1	-
Puesto de Salud de La Reforma	505	-	-	-	315
Unidad Integral de La Reforma	942	571	370	1	-
Unidad Integral de Ixchiguan	1,307	218	1,047	42	-
HUEHUETENANGO	27,751	6,141	15,595	6,015	-
Hospital de Huehuetenango	135	42	92	1	-
Unidad Integral de Huehuetenango	21,310	2,318	12,978	6,014	-
Unidad Integral de San Pedro Necta	1,459	1,459	-	-	-
Unidad Integral de San Ildefonso Xtahuacán	833	317	516	-	-
Unidad Integral de La Democracia	888	300	588	-	-
Unidad Integral de San Antonio Huista	1,404	1,404	-	-	-
Unidad Integral de Barillas	1,722	301	1,421	-	-

Departamentos y Unidades Médicas	Total General *	Primera consulta	Reconsulta	Emergencia	Primeros auxilios
QUICHÉ	34,912	3,299	20,462	11,119	32
Consultorio de Santa Cruz del Quiché	34,042	3,102	19,821	11,119	-
Consultorio de San Juan Cotzal	838	197	641	-	-
Puesto de Salud de San Francisco Cotzal	32	-	-	-	32
BAJA VERAPAZ	18,828	4,241	9,048	5,539	-
Consultorio de Salamá	18,828	4,241	9,048	5,539	-
ALTA VERAPAZ	51,010	14,351	23,269	12,525	-
Hospital de Cobán	17,618	982	3,246	12,525	-
Unidad Integral de Cobán	17,029	6,507	10,522	-	-
Unidad Integral de San Cristobal Verapaz	3,732	1,921	1,811	-	-
Unidad Integral de Senahú	738	465	273	-	-
Unidad Integral de San Pedro Carchá	2,987	2,909	78	-	-
Unidad Integral de Cahabón	2,525	396	2,129	-	-
Unidad Integral de Fray Bartolomé de las Casas	4,482	301	4,181	-	-
Unidad Integral de Santa Catalina la Tinta	1,899	870	1,029	-	-
PETÉN	29,711	3,207	26,470	34	-
Sala Anexa de San Benito	20,223	1,692	18,505	26	-
Sala Anexa de Poptún	7,010	1,006	5,996	8	-
Sala Anexa de Sayaxché	2,478	509	1,969	-	-
IZABAL	97,173	11,800	48,249	35,862	1,259
Hospital de Puerto Barrios	48,282	5,813	22,047	20,422	-
Consultorio de El Estor	3,404	390	2,130	884	-
Consultorio de Morales	33,072	2,922	15,109	13,779	1,259
Consultorio de Los Amates	12,415	2,675	8,963	777	-
ZACAPA	66,912	8,317	32,583	21,664	2,590
Consultorio de Zacapa	60,085	7,266	30,288	21,070	-
Consultorio de Gualán	6,827	1,051	2,295	594	2,590
CHIQUMULA	34,540	3,620	24,766	6,154	-
Consultorio de Chiquimula	34,540	3,620	24,766	6,154	-
JALAPA	25,931	4,528	16,403	4,975	-
Consultorio de Jalapa	25,931	4,528	16,403	4,975	-
JUTIAPA	29,843	11,503	13,247	5,055	19
Consultorio de Jutiapa	20	-	-	1	19
Unidad Integral de Jutiapa	17,148	7,880	4,468	4,781	-
Unidad Integral de Asunción Mta	7,862	399	7,380	83	-
Unidad Integral de Moyuta	4,813	3,224	1,399	190	-

* No se incluyen 4 consultas no clasificadas por calidad de derechohabiente, 33,535 atenciones de emergencia y 3,233 que corresponden a primeros auxilios, brindadas a pacientes no afiliados
Fuente: Sistema Integral de información SIH-IGSS, Departamento Actuarial y Estadístico.



CUADRO 4
Atención ambulatoria por tipo de consulta, emergencia y primeros auxilios brindadas a beneficiarios
por riesgo de enfermedad, según departamento y unidad médica
Año 2015

Departamentos y Unidades Médicas	Beneficiario hijo					Beneficiaria esposa					Beneficiario padre				
	Total *	Primera consulta	Reconsulta	Emergencia	Primeros auxilios	Total	Primera consulta	Reconsulta	Emergencia	Primeros auxilios	Total	Primera consulta	Reconsulta	Emergencia	Primeros auxilios
TOTAL	1,045,808	207,326	582,755	248,237	7,490	341,723	73,740	188,728	75,972	3,283	569	23	146	378	22
GUATEMALA	517,889	88,711	351,899	76,288	991	25,360	4,940	19,160	1,249	11	7	1	2	4	-
Hospital General de Accidentes "Ceibal"	6,948	1,104	5,731	113	-	1,035	161	852	22	-	1	-	-	1	-
Policlínica	4,822	4,393	429	-	-	2,007	256	1,751	-	-	-	-	-	-	-
Hospital de Rehabilitación	10,461	2,319	8,142	-	-	300	83	217	-	-	-	-	-	-	-
Hospital de Gineco Obstetricia	1,215	383	828	4	-	6,744	1,879	4,805	60	-	1	1	-	-	-
Hospital General de Enfermedades	100,090	16,941	41,569	41,580	-	708	5	14	689	-	1	-	-	1	-
Periférica zona 5	64,352	7,071	57,281	-	-	278	93	185	-	-	-	-	-	-	-
Periférica zona 11	101,586	20,855	80,731	-	-	135	47	88	-	-	-	-	-	-	-
Unidad de Consulta Externa de Enfermedades	88	3	85	-	-	5,996	522	5,474	-	-	-	-	-	-	-
Hospital Dr. Juan José Arévalo Bermejo	98,853	10,383	58,925	29,545	-	2,760	413	2,041	306	-	3	-	1	2	-
Centro de Atención Médica Integral para Pensionados	33	24	9	-	-	203	141	62	-	-	-	-	-	-	-
Centro de Atención Médica Integral para Pensionados "Barranquilla"	1	1	-	-	-	-	-	-	-	-	-	-	-	-	-
Centro de Atención Médica Integral para Pensionados "Zunil"	1	1	-	-	-	3	-	3	-	-	-	-	-	-	-
Centro de Atención Integral de Salud Mental	5	-	5	-	-	1,002	95	865	42	-	-	-	-	-	-
Consultorio de San José Pinula	17,310	1,662	14,931	604	113	127	16	106	3	2	-	-	-	-	-
Consultorio de Palencia	6,980	5,338	1,642	-	-	129	30	99	-	-	-	-	-	-	-
Unidad Asistencial de San Juan Sacatepéquez	1,927	384	1,543	-	-	31	7	24	-	-	-	-	-	-	-
Consultorio de Fraijanes	4,568	2,295	2,042	-	231	22	4	18	-	-	1	-	1	-	-
Unidad Asistencial de Amatitlán	25,140	2,101	18,597	4,442	-	521	95	299	127	-	-	-	-	-	-
Consultorio de Villa Nueva	54,523	8,972	45,551	-	-	420	88	332	-	-	-	-	-	-	-
Consultorio de Villa Canales	14,126	1,888	11,862	-	376	48	21	27	-	-	-	-	-	-	-
Consultorio de Santa Leonarda	3,576	2,132	1,173	-	271	22	-	13	-	9	-	-	-	-	-
Unidad de Consulta Externa de Especialidades Médico Quirúrgicas "Gerona"	1,284	461	823	-	-	2,869	984	1,885	-	-	-	-	-	-	-
EL PROGRESO	11,818	741	8,786	2,287	4	5,487	589	4,317	572	9	-	-	-	-	-
Consultorio de Guastatoya	7,011	420	5,034	1,557	-	3,090	336	2,404	350	-	-	-	-	-	-
Centro de Atención de Sanarate	4,803	321	3,752	730	-	2,388	253	1,913	222	-	-	-	-	-	-
Puesto de Salud de El Rancho	4	-	-	-	4	9	-	-	-	9	-	-	-	-	-
SACATEPÉQUEZ	27,502	2,115	18,993	6,394	-	9,732	1,054	6,677	2,001	-	1	-	-	1	-
Consultorio de Antigua Guatemala	27,502	2,115	18,993	6,394	-	9,732	1,054	6,677	2,001	-	1	-	-	1	-
CHIMALTENANGO	26,514	18,320	1,249	6,945	-	7,663	4,301	1,353	2,009	-	7	-	-	7	-
Hospital de Chimaltenango	-	-	-	-	-	1,904	-	-	1,904	-	-	-	-	-	-
Unidad Integral de Chimaltenango	18,544	11,774	2	6,768	-	2,760	2,310	450	-	-	7	-	-	7	-
Unidad Integral de Tecpán	3,475	3,429	-	46	-	1,428	1,399	-	29	-	-	-	-	-	-
Hospital de Pochuta	10	-	-	10	-	13	-	-	13	-	-	-	-	-	-
Unidad Integral de Pochuta	482	232	250	-	-	212	34	178	-	-	-	-	-	-	-
Unidad Integral de Patzicía	1,254	836	319	99	-	659	457	149	53	-	-	-	-	-	-
Unidad Integral de Acatenango	2,749	2,049	678	22	-	687	101	576	10	-	-	-	-	-	-
ESCUINTLA	134,668	8,843	65,595	60,230	-	89,376	10,285	55,108	23,983	-	255	-	13	242	-
Hospital de Escuintla	55,007	2,818	19,108	33,081	-	28,358	3,763	15,580	9,015	-	32	-	-	32	-
Hospital de Santa Lucía Cotzumalguapa	25,243	1,037	14,834	9,372	-	20,889	612	15,196	5,081	-	13	-	13	-	-
Consultorio de La Democracia	3,690	316	3,374	-	-	3,630	384	3,246	-	-	-	-	-	-	-
Consultorio de Siquinalá	3,950	255	3,695	-	-	3,486	716	2,770	-	-	-	-	-	-	-
Consultorio de Masagua	3,984	650	3,334	-	-	2,938	840	2,098	-	-	-	-	-	-	-
Hospital de Tiquisate	20,377	1,637	9,926	8,814	-	15,412	1,949	8,638	4,825	-	3	-	-	3	-
Consultorio de La Gomera	12,028	1,094	4,871	6,063	-	8,341	1,052	3,477	3,812	-	207	-	-	207	-
Consultorio del Puerto de San José	7,823	508	4,415	2,900	-	5,014	645	3,119	1,250	-	-	-	-	-	-
Consultorio de Palín	2,566	528	2,038	-	-	1,308	324	984	-	-	-	-	-	-	-




Departamentos y Unidades Médicas	Beneficiario hijo					Beneficiaria esposa					Beneficiario padre				
	Total *	Primera consulta	Reconsulta	Emergencia	Primeros auxilios	Total	Primera consulta	Reconsulta	Emergencia	Primeros auxilios	Total	Primera consulta	Reconsulta	Emergencia	Primeros auxilios
SANTA ROSA	15,066	1,959	7,545	3,182	2,380	4,527	613	2,590	771	553	68	2	42	2	22
Hospital de Cuitlapa	8,512	1,628	4,409	1,472	1,003	1,707	260	1,003	299	145	46	2	42	2	-
Consultorio de Guazacapán	5,389	331	3,136	1,109	813	2,607	353	1,587	350	317	-	-	-	-	-
Puesto de Salud de Pueblo Nuevo Viñas	1,165	-	-	601	564	213	-	-	122	91	22	-	-	-	22
SOLOLÁ	11,058	1,211	6,788	1,551	1,508	4,179	814	2,101	594	670	7	2	5	-	-
Consultorio de Sololá	6,305	1,084	3,793	1,428	-	2,440	583	1,379	478	-	7	2	5	-	-
Consultorio de San Lucas Tolimán	4,753	127	2,995	123	1,508	1,739	231	722	116	670	-	-	-	-	-
TOTONICAPÁN	4,413	328	2,608	1,477	-	2,022	88	1,438	496	-	-	-	-	-	-
Consultorio de Tonicapán	4,413	328	2,608	1,477	-	2,022	88	1,438	496	-	-	-	-	-	-
QUETZALTENANGO	24,737	14,674	3,793	6,073	197	18,500	10,428	5,743	2,284	45	4	-	1	3	-
Hospital de Quetzaltenango	17,591	9,753	3,584	4,254	-	11,220	5,991	3,663	1,566	-	1	-	-	1	-
Hospital de Colomba	314	2	2	113	197	116	-	5	66	45	1	-	-	1	-
Unidad Integral de Colomba	1,259	1,218	41	-	-	1,432	1,397	35	-	-	-	-	-	-	-
Hospital de Coatepeque	1,795	1	88	1,706	-	956	-	304	652	-	1	-	-	1	-
Unidad Integral de Coatepeque	3,778	3,700	78	-	-	4,776	3,040	1,736	-	-	1	-	1	-	-
SUCHITEPÉQUEZ	67,323	14,740	28,282	23,155	1,146	40,737	10,489	19,452	10,247	549	63	1	24	38	-
Hospital de Mazatenango	36,160	3,565	15,110	17,485	-	17,360	1,891	8,201	7,268	-	36	-	-	36	-
Unidad Integral de Cuyotenango	3,257	2,178	1,079	-	-	3,175	2,114	1,061	-	-	-	-	-	-	-
Unidad Integral de San Francisco Zapotitlán	640	84	556	-	-	1,113	108	1,005	-	-	-	-	-	-	-
Unidad Integral de San José El Idolo	1,630	102	1,528	-	-	583	62	521	-	-	-	-	-	-	-
Unidad Integral de Santo Domingo	1,263	209	1,054	-	-	770	178	592	-	-	-	-	-	-	-
Unidad Integral de San Antonio	2,763	1,670	1,093	-	-	1,665	815	850	-	-	-	-	-	-	-
Hospital de Chicacaco	8,817	3,002	2,499	2,170	1,146	6,424	4,280	819	776	549	-	-	-	-	-
Hospital de Patulul	10,150	3,640	3,010	3,500	-	7,367	702	4,462	2,203	-	27	1	24	2	-
Unidad Integral de Santa Bárbara	960	171	789	-	-	1,057	186	871	-	-	-	-	-	-	-
Unidad Integral de Río Bravo	1,683	119	1,564	-	-	1,223	153	1,070	-	-	-	-	-	-	-
RETALHULEU	31,462	2,574	15,622	13,266	-	17,918	5,114	7,286	5,518	-	33	-	-	33	-
Hospital de Retalhuleu	28,044	2,286	13,672	12,086	-	16,363	4,772	6,304	5,287	-	33	-	-	33	-
Consultorio de San Felipe	1,618	112	888	618	-	835	142	560	133	-	-	-	-	-	-
Consultorio de Champerico	1,800	176	1,062	562	-	720	200	422	98	-	-	-	-	-	-
SAN MARCOS	22,302	15,248	4,899	2,089	66	11,096	5,947	4,258	826	65	12	2	3	7	-
Consultorio de San Marcos	-	-	-	-	-	-	-	-	-	-	-	-	-	-	-
Unidad Integral de San Marcos	2,903	2,600	22	281	-	414	373	11	30	-	-	-	-	-	-
Unidad Integral de San Pedro Sacatepéquez	5,480	4,737	252	491	-	1,097	934	90	73	-	-	-	-	-	-
Unidad Integral de Tejutla	662	273	373	16	-	80	24	55	1	-	2	1	1	-	-
Puesto de Salud de San Rafael Pié de la Cuesta	2	-	-	-	2	4	-	-	-	4	-	-	-	-	-
Unidad Integral de San Rafael Pié de la Cuesta	862	434	421	7	-	366	78	286	2	-	1	-	1	-	-
Unidad Integral de Nuevo Progreso	454	34	417	2	1	287	12	274	1	-	-	-	-	-	-
Hospital de El Tumbador	403	18	27	358	-	436	12	81	343	-	6	1	1	4	-
Unidad Integral de El Tumbador	1,908	288	1,618	2	-	2,428	100	2,328	-	-	-	-	-	-	-
Hospital de Malacatán	848	-	-	848	-	343	2	-	341	-	3	-	-	3	-
Unidad Integral de Malacatán	3,931	3,585	337	9	-	2,648	2,270	376	2	-	-	-	-	-	-
Consultorio de Tecún Umán	47	-	-	10	37	43	-	-	18	25	-	-	-	-	-
Unidad Integral de Tecún Umán	2,116	2,086	-	30	-	1,823	1,812	-	11	-	-	-	-	-	-
Puesto de Salud de El Quetzal	1	-	-	-	1	1	-	-	-	1	-	-	-	-	-
Unidad Integral de El Quetzal	1,143	88	1,043	12	-	586	22	564	-	-	-	-	-	-	-
Puesto de Salud de La Reforma	25	-	-	-	25	35	-	-	-	35	-	-	-	-	-
Unidad Integral de La Reforma	1,121	951	166	4	-	451	301	149	1	-	-	-	-	-	-
Unidad Integral de kchiguán	396	154	223	19	-	54	7	44	3	-	-	-	-	-	-
HUEHUETENANGO	10,423	1,545	4,566	4,312	-	7,410	1,235	4,520	1,655	-	24	3	17	4	-
Hospital de Huehuetenango	9	5	4	-	-	4	2	2	-	-	-	-	-	-	-
Unidad Integral de Huehuetenango	9,078	748	4,018	4,312	-	6,546	677	4,214	1,655	-	24	3	17	4	-
Unidad Integral de San Pedro Necta	429	429	-	-	-	314	314	-	-	-	-	-	-	-	-
Unidad Integral de San Ildefonso Xtahuacán	271	126	145	-	-	92	31	61	-	-	-	-	-	-	-
Unidad Integral de La Democracia	373	107	266	-	-	171	48	123	-	-	-	-	-	-	-
Unidad Integral de San Antonio Huista	105	105	-	-	-	125	125	-	-	-	-	-	-	-	-
Unidad Integral de Barillas	158	25	133	-	-	158	38	120	-	-	-	-	-	-	-

Departamentos y Unidades Médicas	Beneficiario hijo					Beneficiaria esposa					Beneficiario padre				
	Total *	Primera consulta	Reconsulta	Emergencia	Primeros auxilios	Total	Primera consulta	Reconsulta	Emergencia	Primeros auxilios	Total	Primera consulta	Reconsulta	Emergencia	Primeros auxilios
QUICHÉ	9,836	3,708	3,983	2,145	-	3,377	151	1,361	1,865	-	4	-	4	-	-
Consultorio de Santa Cruz del Quiché	8,826	2,715	3,966	2,145	-	3,277	125	1,287	1,865	-	4	-	4	-	-
Consultorio de San Juan Cotzal	1,010	993	17	-	-	100	26	74	-	-	-	-	-	-	-
BAJA VERAPAZ	9,037	1,905	3,815	3,317	-	3,859	840	1,859	1,160	-	6	1	3	2	-
Consultorio de Salamá	9,037	1,905	3,815	3,317	-	3,859	840	1,859	1,160	-	6	1	3	2	-
ALTA VERAPAZ	26,279	11,729	8,241	6,309	-	16,003	6,139	7,058	2,806	-	15	2	1	12	-
Hospital de Cobán	6,499	88	102	6,309	-	3,661	261	594	2,806	-	12	-	-	12	-
Unidad Integral de Cobán	8,748	4,847	3,901	-	-	5,589	2,022	3,567	-	-	-	-	-	-	-
Unidad Integral de San Cristobal Verapaz	2,709	1,899	810	-	-	1,942	1,305	637	-	-	-	-	-	-	-
Unidad Integral de Senahú	676	582	94	-	-	344	228	116	-	-	1	1	-	-	-
Unidad Integral de San Pedro Carchá	2,619	2,519	100	-	-	1,799	1,741	58	-	-	-	-	-	-	-
Unidad Integral de Cahabón	1,357	289	1,068	-	-	832	150	682	-	-	-	-	-	-	-
Unidad Integral de Fray Bartolomé de las Casas	2,158	533	1,625	-	-	1,252	204	1,048	-	-	-	-	-	-	-
Unidad Integral de Santa Catalina la Tinta	1,513	972	541	-	-	584	228	356	-	-	2	1	1	-	-
PETÉN	6,027	1,650	4,334	43	-	5,378	649	4,725	4	-	24	8	16	-	-
Sala Anexa de San Benito	4,167	596	3,530	41	-	3,827	359	3,465	3	-	5	1	4	-	-
Sala Anexa de Poptún	1,345	657	686	2	-	1,110	230	879	1	-	19	7	12	-	-
Sala Anexa de Sayaxché	515	397	118	-	-	441	60	381	-	-	-	-	-	-	-
IZABAL	31,760	3,787	14,027	13,199	747	37,938	4,446	20,199	12,458	835	19	1	12	6	-
Hospital de Puerto Barrios	17,311	1,351	7,920	8,040	-	17,358	1,950	8,251	7,157	-	2	-	1	1	-
Consultorio de El Estor	1,175	194	645	336	-	722	87	458	177	-	2	1	1	-	-
Consultorio de Morales	10,428	1,856	3,008	4,817	747	15,324	1,413	8,081	4,995	835	15	-	10	5	-
Consultorio de Los Amates	2,846	386	2,454	6	-	4,534	996	3,409	129	-	-	-	-	-	-
ZACAPA	28,181	2,769	15,789	9,173	450	19,323	3,070	11,812	3,895	546	10	-	-	10	-
Consultorio de Zacapa	25,630	2,647	13,919	9,064	-	17,438	2,708	10,954	3,776	-	10	-	-	10	-
Consultorio de Gualán	2,551	122	1,870	109	450	1,885	362	858	119	546	-	-	-	-	-
CHIQUMULA	7,466	388	4,943	2,135	-	6,291	685	4,630	976	-	5	-	-	5	-
Consultorio de Chiquimula	7,466	388	4,943	2,135	-	6,291	685	4,630	976	-	5	-	-	5	-
JALAPA	6,170	528	3,534	2,108	-	2,489	414	1,808	267	-	4	-	3	1	-
Consultorio de Jalapa	6,170	528	3,534	2,108	-	2,489	414	1,808	267	-	4	-	3	1	-
JUTIAPA	15,877	9,853	3,464	2,559	1	3,058	1,449	1,273	336	-	1	-	-	1	-
Consultorio de Jutiapa	1	-	-	-	1	-	-	-	-	-	-	-	-	-	-
Unidad Integral de Jutiapa	11,230	7,950	864	2,416	-	1,479	814	342	323	-	1	-	-	1	-
Unidad Integral de Asunción Mita	2,025	157	1,832	36	-	913	70	836	7	-	-	-	-	-	-
Unidad Integral de Moyuta	2,621	1,746	768	107	-	666	565	95	6	-	-	-	-	-	-

* Incluye 1 consulta brindada a beneficiario PRECAPI.

Fuente: Sistema Integral de Información SIH-GSS, Departamento Actuarial y Estadístico.



CUADRO 5

Atención ambulatoria por tipo de consulta, emergencia y primeros auxilios brindadas a pensionados y jubilados por riesgo de enfermedad, según departamento y unidad médica

Año 2015


Departamentos y Unidades Médicas	Pensionado IGSS					Jubilado Estado				
	Total	Primera consulta	Reconsulta	Emergencia	Primeros auxilios	Total	Primera consulta	Reconsulta	Emergencia	Primeros auxilios
TOTAL	676,837	120,696	538,957	14,867	2,317	493,103	101,317	380,205	10,839	742
GUATEMALA	464,220	76,379	387,100	686	55	298,639	55,583	242,256	792	8
Hospital General de Accidentes "Ceibal"	15,867	3,828	11,721	318	-	10,467	2,540	7,755	172	-
Clínica de Personal Oficinas Centrales	4	-	4	-	-	-	-	-	-	-
Policlínica	5,487	615	4,872	-	-	2,655	431	2,224	-	-
Hospital de Rehabilitación	980	206	774	-	-	485	131	354	-	-
Hospital de Gineco Obstetricia	2,196	289	1,901	6	-	1,550	201	1,345	4	-
Hospital General de Enfermedades	504	131	210	163	-	456	19	89	348	-
Periférica zona 5	2,244	426	1,818	-	-	213	179	34	-	-
Periférica zona 11	1,203	556	647	-	-	73	56	17	-	-
Unidad de Consulta Externa de Enfermedades	32,547	2,950	29,597	-	-	20,145	1,700	18,445	-	-
Hospital Dr. Juan José Arévalo Bermejo	5,099	1,115	3,787	197	-	1,621	319	1,086	216	-
Centro de Atención Médica Integral para Pensionados	168,991	33,257	135,734	-	-	211,572	38,916	172,656	-	-
Centro de Atención Médica Integral para Pensionados "Barranquilla"	137,003	16,378	120,625	-	-	21,358	5,213	16,145	-	-
Centro de Atención Médica Integral para Pensionados "Zunil"	74,725	13,825	60,900	-	-	13,930	3,857	10,073	-	-
Centro de Atención Médica Integral de Salud Mental	7,452	514	6,938	-	-	8,534	560	7,953	21	-
Consultorio de San José Pinula	116	5	110	-	1	12	-	11	1	-
Consultorio de Palencia	51	41	10	-	-	10	10	-	-	-
Unidad Asistencial de San Juan Sacatepéquez	17	6	11	-	-	1	-	1	-	-
Consultorio de Fraijanes	1	1	-	-	-	2	1	1	-	-
Unidad Asistencial de Amatitlán	3,384	140	3,242	2	-	2,007	85	1,892	30	-
Consultorio de Villa Nueva	185	40	145	-	-	7	2	5	-	-
Consultorio de Villa Canales	87	18	47	-	22	14	4	7	-	3
Consultorio de Santa Leonarda	104	28	44	-	32	6	-	1	-	5
Unidad de Consulta Externa de Especialidades Médico Quirúrgicas "Gerona"	5,973	2,010	3,963	-	-	3,521	1,359	2,162	-	-
EL PROGRESO	3,555	119	3,290	64	82	3,808	127	3,604	77	-
Consultorio de Guastatoya	2,004	58	1,924	22	-	3,036	98	2,884	54	-
Centro de Atención de Sanarate	1,469	61	1,366	42	-	772	29	720	23	-
Puesto de Salud de El Rancho	82	-	-	-	82	-	-	-	-	-
SACATEPÉQUEZ	11,475	820	10,654	1	-	10,400	669	9,719	12	-
Consultorio de Antigua Guatemala	11,475	820	10,654	1	-	10,400	669	9,719	12	-
CHIMALTENANGO	6,254	3,871	1,545	838	-	7,485	5,529	1,226	730	-
Hospital de Chimaltenango	3	3	-	-	-	3	2	1	-	-
Unidad Integral de Chimaltenango	3,525	2,493	237	795	-	5,025	3,767	566	692	-
Unidad Integral de Tecpán	701	697	-	4	-	956	943	-	13	-
Hospital de Pochuta	8	-	-	8	-	1	-	-	1	-
Unidad Integral de Pochuta	907	178	729	-	-	29	9	20	-	-
Unidad Integral de Patzicá	610	435	149	26	-	1,184	783	380	21	-
Unidad Integral de Acatenango	500	65	430	5	-	287	25	259	3	-
ESCUINTLA	41,540	2,990	36,962	1,588	-	10,146	780	8,905	461	-
Hospital de Escuintla	20,274	1,711	17,599	964	-	6,908	592	5,940	376	-
Hospital de Santa Lucía Cotzumalguapa	7,500	273	6,697	530	-	421	15	397	9	-
Consultorio de La Democracia	731	48	683	-	-	99	6	93	-	-
Consultorio de Siquinalá	1,472	74	1,398	-	-	189	10	179	-	-
Consultorio de Masagua	1,286	174	1,112	-	-	91	19	72	-	-
Hospital de Tiquisate	5,015	348	4,619	48	-	1,445	81	1,326	38	-
Consultorio de La Gomera	1,771	172	1,553	46	-	150	15	129	6	-
Consultorio del Puerto de San José	1,922	99	1,823	-	-	553	32	489	32	-
Consultorio de Palín	1,569	91	1,478	-	-	290	10	280	-	-



Departamentos y Unidades Médicas	Pensionado IGSS					Jubilado Estado				
	Total	Primera consulta	Reconsulta	Emergencia	Primeros auxilios	Total	Primera consulta	Reconsulta	Emergencia	Primeros auxilios
SANTA ROSA	4,506	322	3,426	290	468	1,927	107	1,383	128	309
Hospital de Cullapa	2,934	257	2,184	180	313	1,053	78	755	89	131
Consultorio de Guazacapán	1,394	65	1,242	1	86	792	29	628	26	109
Puesto de Salud de Pueblo Nuevo Viñas	178	-	-	109	69	82	-	-	13	69
SOLOLÁ	2,350	287	1,695	94	274	4,051	718	3,091	166	76
Consultorio de Sololá	946	220	672	54	-	3,552	708	2,688	156	-
Consultorio de San Lucas Tolimán	1,404	67	1,023	40	274	499	10	403	10	76
TOTONICAPÁN	118	1	76	41	-	277	5	171	101	-
Consultorio de Totonicapán	118	1	76	41	-	277	5	171	101	-
QUETZALTENANGO	17,752	5,838	11,284	540	90	23,866	5,962	17,618	286	-
Hospital de Quetzaltenango	12,775	3,015	9,746	14	-	21,683	5,253	16,252	178	-
Hospital de Colomba	308	4	12	202	90	13	-	3	10	-
Unidad Integral de Colomba	2,534	2,390	144	-	-	300	281	19	-	-
Hospital de Coatepeque	598	90	184	324	-	323	40	185	98	-
Unidad Integral de Coatepeque	1,537	339	1,198	-	-	1,547	388	1,159	-	-
SUCHITEPÉQUEZ	29,408	7,109	18,587	3,406	306	12,502	2,604	8,765	1,133	-
Hospital de Mazatenango	12,013	1,562	8,219	2,232	-	9,627	1,264	7,286	1,077	-
Unidad Integral de Cuyotenango	2,145	1,242	903	-	-	438	359	79	-	-
Unidad Integral de San Francisco Zapotitán	2,017	79	1,938	-	-	541	12	529	-	-
Unidad Integral de San José El Ídolo	420	53	367	-	-	56	6	50	-	-
Unidad Integral de Santo Domingo	587	69	518	-	-	103	11	92	-	-
Unidad Integral de San Antonio	2,315	1,140	1,175	-	-	808	538	270	-	-
Hospital de Chicacao	3,305	2,216	737	46	306	451	372	77	2	-
Hospital de Patulul	4,922	597	3,197	1,128	-	281	31	196	54	-
Unidad Integral de Santa Bárbara	1,034	95	939	-	-	63	3	60	-	-
Unidad Integral de Río Bravo	650	56	594	-	-	134	8	126	-	-
RETALHULEU	12,220	4,213	7,258	749	-	8,896	2,934	5,417	545	-
Hospital de Retalhuleu	10,629	4,114	5,790	725	-	8,144	2,899	4,719	526	-
Consultorio de San Felipe	735	54	658	23	-	586	32	539	15	-
Consultorio de Champerico	856	45	810	1	-	166	3	159	4	-
SAN MARCOS	16,948	7,516	8,392	778	262	13,764	11,456	2,000	304	4
Consultorio de San Marcos	11	6	5	-	-	98	40	58	-	-
Unidad Integral de San Marcos	1,323	1,249	51	23	-	4,632	4,406	143	83	-
Unidad Integral de San Pedro Sacatepéquez	1,376	1,271	79	26	-	4,452	4,294	109	49	-
Unidad Integral de Tejutla	235	44	190	1	-	382	77	304	1	-
Puesto de Salud de San Rafael Pié de la Cuesta	12	-	-	-	12	-	-	-	-	-
Unidad Integral de San Rafael Pié de la Cuesta	1,220	235	975	10	-	224	38	186	-	-
Unidad Integral de Nuevo Progreso	493	14	477	2	-	193	1	192	-	-
Hospital de El Tumbador	582	11	210	361	-	48	2	25	21	-
Unidad Integral de El Tumbador	2,983	111	2,868	4	-	317	10	304	3	-
Hospital de Malacatán	331	-	-	331	-	134	-	-	134	-
Unidad Integral de Malacatán	3,742	2,192	1,536	14	-	2,119	1,621	491	7	-
Consultorio de Tecún Umán	13	-	-	1	12	4	-	-	-	4
Unidad Integral de Tecún Umán	1,270	1,270	-	-	-	934	932	-	2	-
Puesto de Salud de El Quetzal	6	-	-	-	6	-	-	-	-	-
Unidad Integral de El Quetzal	1,236	13	1,221	2	-	44	2	42	-	-
Puesto de Salud de La Reforma	232	-	-	-	232	-	-	-	-	-
Unidad Integral de La Reforma	1,857	1,098	758	1	-	61	23	38	-	-
Unidad Integral de Ixchiguan	26	2	22	2	-	122	10	108	4	-
HUEHUETENANGO	3,938	435	3,124	379	-	13,113	1,653	10,602	858	-
Hospital de Huehuetenango	11	4	7	-	-	23	9	13	1	-
Unidad Integral de Huehuetenango	3,348	238	2,731	379	-	11,034	568	9,609	857	-
Unidad Integral de San Pedro Necta	67	67	-	-	-	463	463	-	-	-
Unidad Integral de San Idefonso Ixtahuacán	242	49	193	-	-	369	59	310	-	-
Unidad Integral de La Democracia	160	39	121	-	-	171	41	130	-	-
Unidad Integral de San Antonio Huista	33	33	-	-	-	452	452	-	-	-
Unidad Integral de Barillas	77	5	72	-	-	601	61	540	-	-

Departamentos y Unidades Médicas	Pensionado IGSS					Jubilado Estado				
	Total	Primera consulta	Reconsulta	Emergencia	Primeros auxilios	Total	Primera consulta	Reconsulta	Emergencia	Primeros auxilios
QUICHÉ	1,218	59	578	513	68	4,275	185	3,500	590	-
Consultorio de Santa Cruz del Quiché	1,077	43	521	513	-	4,170	166	3,414	590	-
Consultorio de San Juan Cotzal	73	16	57	-	-	105	19	86	-	-
Puesto de Salud de San Francisco Cotzal	68	-	-	-	68	-	-	-	-	-
BAJA VERAPAZ	2,353	433	1,616	304	-	5,362	831	3,913	618	-
Consultorio de Salamá	2,353	433	1,616	304	-	5,362	831	3,913	618	-
ALTA VERAPAZ	10,466	3,998	5,610	858	-	13,115	3,898	8,124	1,093	-
Hospital de Cobán	1,398	131	409	858	-	2,281	299	889	1,093	-
Unidad Integral de Cobán	3,519	1,044	2,475	-	-	7,442	1,936	5,506	-	-
Unidad Integral de San Cristobal Verapaz	1,251	615	636	-	-	835	418	417	-	-
Unidad Integral de Senahú	1,220	899	321	-	-	67	29	38	-	-
Unidad Integral de San Pedro Carchá	696	663	33	-	-	1,086	1,026	60	-	-
Unidad Integral de Cahabón	229	13	216	-	-	773	42	731	-	-
Unidad Integral de Fray Bartolomé de las Casas	236	63	173	-	-	341	54	287	-	-
Unidad Integral de Santa Catalina la Tinta	1,917	570	1,347	-	-	290	94	196	-	-
PETÉN	1,937	105	1,829	3	-	4,078	179	3,893	6	-
Sala Anexa de San Benito	1,432	68	1,361	3	-	2,795	129	2,660	6	-
Sala Anexa de Poptún	429	33	396	-	-	989	35	954	-	-
Sala Anexa de Sayaxché	76	4	72	-	-	294	15	279	-	-
IZABAL	17,889	1,847	13,002	2,885	155	5,964	645	4,252	1,021	46
Hospital de Puerto Barrios	8,905	1,199	5,947	1,759	-	4,225	532	2,812	881	-
Consultorio de El Estor	222	13	164	45	-	188	10	162	16	-
Consultorio de Morales	6,775	524	5,015	1,081	155	935	72	694	123	46
Consultorio de Los Amates	1,987	111	1,876	-	-	616	31	584	1	-
ZACAPA	14,193	1,460	12,117	60	556	16,403	1,332	14,559	215	297
Consultorio de Zacapa	12,436	1,006	11,388	42	-	15,330	1,108	14,014	208	-
Consultorio de Gualán	1,757	454	729	18	556	1,073	224	545	7	297
CHIQUMULA	5,436	471	4,626	339	-	11,934	890	10,483	561	-
Consultorio de Chiquimula	5,436	471	4,626	339	-	11,934	890	10,483	561	-
JALAPA	3,115	152	2,702	261	-	7,484	236	6,562	686	-
Consultorio de Jalapa	3,115	152	2,702	261	-	7,484	236	6,562	686	-
JUTIAPA	5,946	2,271	3,484	190	1	15,614	4,994	10,162	456	2
Consultorio de Jutiapa	180	60	119	-	1	238	106	130	-	2
Unidad Integral de Jutiapa	3,317	1,613	1,545	159	-	8,978	3,627	4,950	401	-
Unidad Integral de Asunción Mita	1,612	45	1,557	10	-	4,697	110	4,562	25	-
Unidad Integral de Moyuta	837	553	263	21	-	1,701	1,151	520	30	-

Fuente: Sistema Integral de información SIH-GSS, Departamento Actuarial y Estadístico.



CUADRO 6
Egresos hospitalarios institucionales y por servicio contratado, por el riesgo de enfermedad,
según derechohabiente, departamento y unidad médica
Año 2015


Departamentos y Unidades Médicas	*Total egresos	Derechohabiente					
		Afiliado	Beneficiario hijo	Beneficiaria esposa	Pensionado IGSS	Jubilado Estado	Beneficiario padre
TOTAL	76,640	33,204	23,502	6,376	8,499	5,035	24
GUATEMALA	34,046	14,127	11,658	959	4,578	2,708	16
Hospital General de Accidentes	2,327	1,419	262	46	333	267	-
Hospital de Rehabilitación	237	179	-	10	20	28	-
Hospital de Gineco Obstetricia	3,363	1,133	1,979	119	93	39	-
Hospital General de Enfermedades	20,346	7,026	7,982	503	3,096	1,723	16
Hospital Dr. Juan José Arévalo Bermejo	7,305	3,999	1,435	263	993	615	-
Centro de Atención Integral de Salud Mental	468	371	-	18	43	36	-
EL PROGRESO	330	62	236	17	7	8	-
Consultorio de Guastatoya	169	40	111	10	3	5	-
Centro de Atención de Sanarate	161	22	125	7	4	3	-
CHIMALTENANGO	1,957	875	531	237	178	136	-
Unidad Integral de Chimaltenango	1,565	667	460	184	146	108	-
Unidad Integral de Tecpán	133	72	15	27	8	11	-
Unidad Integral de Patzicía	174	102	31	16	12	13	-
Unidad Integral de Acatenango	85	34	25	10	12	4	-
ESCUINTLA	8,854	4,310	2,638	1,453	379	74	-
Hospital de Escuintla	4,692	2,504	1,264	702	163	59	-
Hospital de Santa Lucía Cotzumalguapa	1,624	553	593	282	187	9	-
Hospital de Tiquisate	1,761	930	498	307	21	5	-
Consultorio de La Gomera	777	323	283	162	8	1	-
SANTA ROSA	956	510	354	49	35	8	-
Hospital de Cuilapa	956	510	354	49	35	8	-
SOLOLÁ	738	347	140	119	60	72	-
Consultorio de Sololá	513	246	129	48	18	72	-
Consultorio de San Lucas Tolimán	225	101	11	71	42	-	-
TOTONICAPÁN	334	207	73	40	2	12	-
Consultorio de Totonicapán	334	207	73	40	2	12	-
QUETZALTENANGO	3,170	1,480	667	291	387	345	-
Hospital de Quetzaltenango	1,817	981	228	136	214	258	-
Unidad Integral de Colomba	157	44	42	24	41	6	-
Hospital de Coatepeque	4	2	-	-	2	-	-
Unidad Integral de Coatepeque	1,192	453	397	131	130	81	-
SUCHITEPÉQUEZ	5,039	1,635	1,951	634	640	178	1
Hospital de Mazatenango	4,042	1,269	1,685	444	472	171	1
Hospital de Chicacao	76	50	7	17	2	-	-
Hospital de Patulul	921	316	259	173	166	7	-

Departamentos y Unidades Médicas	*Total egresos	Derechohabiente					
		Afiliado	Beneficiario hijo	Beneficiaria esposa	Pensionado IGSS	Jubilado Estado	Beneficiario padre
RETALHULEU	3,158	1,821	669	420	166	82	-
Hospital de Retalhuleu	3,158	1,821	669	420	166	82	-
SAN MARCOS	2,516	980	901	206	290	138	1
Unidad Integral de San Marcos	282	115	110	11	15	31	-
Unidad Integral de San Pedro Sacatepéquez	465	193	213	26	12	21	-
Unidad Integral de Tejutla	53	21	26	1	3	2	-
Unidad Integral de San Rafael Pié de la Cuesta	46	19	17	2	6	2	-
Unidad Integral de Nuevo Progreso	48	28	15	1	4	-	-
Unidad Integral de El Tumbador	331	103	87	53	84	4	-
Unidad Integral de Malacatán	879	325	281	68	136	69	-
Unidad Integral de Tecún Umán	277	137	70	41	21	7	1
Unidad Integral de El Quetzal	34	11	19	2	2	-	-
Unidad Integral de La Reforma	31	12	13	-	6	-	-
Unidad Integral de Ixchiguán	70	16	50	1	1	2	-
HUEHUETENANGO	1,446	745	354	158	71	118	-
Unidad Integral de Huehuetenango	1,241	616	312	143	64	106	-
Unidad Integral de San Pedro Necta	33	23	5	2	-	3	-
Unidad Integral de San Ildefonso Ixtahuacán	46	33	5	3	2	3	-
Unidad Integral de La Democracia	65	32	24	6	3	-	-
Unidad Integral de San Antonio Huista	40	24	7	3	2	4	-
Unidad Integral de Barillas	21	17	1	1	-	2	-
QUICHÉ	514	228	88	37	37	124	-
Consultorio de Santa Cruz del Quiché	514	228	88	37	37	124	-
BAJA VERAPAZ	417	216	73	27	46	54	1
Consultorio de Salamá	417	216	73	27	46	54	1
ALTA VERAPAZ	2,384	1,130	438	369	233	214	-
Hospital de Cobán	88	69	2	4	4	9	-
Unidad Integral de Cobán	1,796	828	343	271	185	169	-
Unidad Integral de San Cristobal Verapaz	176	77	29	40	24	6	-
Unidad Integral de Senahú	5	4	-	-	1	-	-
Unidad Integral de San Pedro Carchá	190	74	44	38	15	19	-
Unidad Integral de Cahabón	14	5	6	2	1	-	-
Unidad Integral de Fray Bartolomé de las Casas	78	48	8	11	2	9	-
Unidad Integral de Santa Catalina la Tinta	37	25	6	3	1	2	-
PETÉN	355	146	141	31	24	13	-
Sala Anexa de San Benito	324	125	136	30	20	13	-
Sala Anexa de Poptún	26	17	5	-	4	-	-
Sala Anexa de Sayaxché	5	4	-	1	-	-	-
IZABAL	5,710	2,192	1,372	899	1,038	209	-
Hospital de Puerto Barrios	2,277	867	506	296	447	161	-
Consultorio de Morales	3,312	1,272	837	578	579	46	-
Consultorio de Los Amates	121	53	29	25	12	2	-

Departamentos y Unidades Médicas	*Total egresos	Derechohabiente					
		Afiliado	Beneficiario hijo	Beneficiaria esposa	Pensionado IGSS	Jubilado Estado	Beneficiario padre
ZACAPA	1,496	771	417	225	33	50	-
Consultorio de Zacapa	1,496	771	417	225	33	50	-
CHIQUMULA	1,242	514	250	122	155	201	-
Consultorio de Chiquimula	1,242	514	250	122	155	201	-
JALAPA	538	334	64	39	29	67	5
Consultorio de Jalapa	538	334	64	39	29	67	5
JUTIAPA	1,440	574	487	44	111	224	-
Consultorio de Jutiapa	10	-	-	-	6	4	-
Unidad Integral de Jutiapa	986	403	341	24	72	146	-
Unidad Integral de Asunción Mita	189	77	38	15	11	48	-
Unidad Integral de Moyuta	255	94	108	5	22	26	-

* No incluye 902 egresos no clasificados por calidad de derechohabiente.

Fuente: Sistema Integral de Información SI-IGSS, Departamento Actuarial y Estadístico.



CUADRO 7
Egresos hospitalarios Institucionales y días estancia, por el riesgo de enfermedad, según derechohabiente, departamento y unidad médica
Año 2015

Departamentos y Unidades Médicas	Total General			Afiliado			Beneficiario hijo			Beneficiaria esposa			Pensionado IGSS			Jubilado Estado			Beneficiario padre		
	Egresos *	Días estancia	Estancia media	Egresos	Días estancia	Estancia media	Egresos	Días estancia	Estancia media	Egresos	Días estancia	Estancia media	Egresos	Días estancia	Estancia media	Egresos	Días estancia	Estancia media	Egresos	Días estancia	Estancia media
TOTAL	60,474	449,627	7.44	26,360	192,480	7.30	18,755	118,593	6.32	4,507	25,539	5.67	6,788	69,197	10.19	4,041	43,630	10.80	23	188	8.17
GUATEMALA	34,046	340,839	10.01	14,127	143,555	10.16	11,658	93,163	7.99	959	10,170	10.60	4,578	57,104	12.47	2,708	36,679	13.54	16	168	10.50
Hospital General de Accidentes	2,327	27,482	12	1,419	17,790	13	262	931	4	46	416	9	333	4,821	14	267	3,524	13	-	-	-
Hospital de Rehabilitación	237	19,463	82	179	13,671	76	-	-	-	10	954	95	20	1,600	80	28	3,238	116	-	-	-
Hospital de Gineco Obstetricia	3,363	31,248	9	1,133	4,570	4	1,979	24,930	13	119	958	8	93	584	6	39	206	5	-	-	-
Hospital General de Enfermedades	20,346	196,446	10	7,026	77,513	11	7,982	46,444	6	503	6,082	12	3,096	42,423	14	1,723	23,816	14	16	168	11
Hospital Dr. Juan José Arévalo Bermejo	7,305	63,761	9	3,999	28,397	7	1,435	20,858	15	263	1,638	6	993	7,268	7	615	5,600	9	-	-	-
Centro de Atención Integral de Salud Mental	468	2,439	5	371	1,614	4	-	-	-	18	122	7	43	408	9	36	295	8	-	-	-
ESCUINTLA	8,854	43,837	5	4,310	23,759	6	2,638	8,473	3	1,453	8,676	6	379	2,366	6	74	563	8	-	-	-
Hospital de Escuintla	4,692	27,406	6	2,504	16,317	7	1,264	4,761	4	702	5,394	8	163	492	3	59	442	7	-	-	-
Hospital de Santa Lucía Cotzumalguapa	1,624	5,826	4	553	2,215	4	593	1,271	2	282	1,394	5	187	892	5	9	54	6	-	-	-
Hospital de Tiquisate	1,761	7,775	4	930	4,109	4	498	1,698	3	307	1,214	4	21	695	33	5	59	12	-	-	-
Consultorio de La Gomera	777	2,830	4	323	1,118	3	283	743	3	162	674	4	8	287	36	1	8	8	-	-	-
SOLOLÁ	738	2,991	4	347	1,344	4	140	510	4	119	326	3	60	259	4	72	552	8	-	-	-
Consultorio de Sololá	513	2,508	5	246	1,018	4	129	458	4	48	236	5	18	244	14	72	552	8	-	-	-
Consultorio de San Lucas Tolimán	225	483	2	101	326	3	11	52	5	71	90	1	42	15	0	-	-	-	-	-	-
TOTONICAPÁN	334	1,071	3	207	684	3	73	217	3	40	111	3	2	18	9	12	41	3	-	-	-
Consultorio de Totonicapán	334	1,071	3	207	684	3	73	217	3	40	111	3	2	18	9	12	41	3	-	-	-
QUETZALTENANGO	1,821	8,165	4	983	4,045	4	228	765	3	136	584	4	216	1,364	6	258	1,407	5	-	-	-
Hospital de Quetzaltenango	1,817	8,139	4	981	4,043	4	228	765	3	136	584	4	214	1,340	6	258	1,407	5	-	-	-
Hospital de Coatepeque	4	26	7	2	2	1	-	-	-	-	-	-	2	24	12	-	-	-	-	-	-
SUCHITEPÉQUEZ	5,039	28,061	6	1,635	8,169	5	1,951	11,527	6	634	3,076	5	640	4,139	6	178	1,140	6	1	10	10
Hospital de Mazatenango	4,042	24,934	6	1,269	7,051	6	1,685	10,797	6	444	2,494	6	472	3,451	7	171	1,131	7	1	10	10
Hospital de Chicacao	76	137	2	50	70	1	7	6	1	17	29	2	2	32	16	-	-	-	-	-	-
Hospital de Patulul	921	2,990	3	316	1,048	3	259	724	3	173	553	3	166	656	4	7	9	1	-	-	-
RETALHULEU	3,158	3,176	1	1,821	1,837	1	669	671	1	420	418	1	166	167	1	82	83	1	-	-	-
Hospital de Retalhuleu	3,158	3,176	1	1,821	1,837	1	669	671	1	420	418	1	166	167	1	82	83	1	-	-	-
QUICHÉ	514	2,287	4	228	882	4	88	442	5	37	202	5	37	123	3	124	638	5	-	-	-
Consultorio de Santa Cruz del Quiché	514	2,287	4	228	882	4	88	442	5	37	202	5	37	123	3	124	638	5	-	-	-
BAJA VERAPAZ	417	2,036	5	216	993	5	73	242	3	27	123	5	46	326	7	54	347	6	1	5	5
Consultorio de Salamá	417	2,036	5	216	993	5	73	242	3	27	123	5	46	326	7	54	347	6	1	5	5
IZABAL	2,277	6,137	3	867	2,397	3	506	1,063	2	296	1,089	4	447	1,031	2	161	557	3	-	-	-
Hospital de Puerto Barrios	2,277	6,137	3	867	2,397	3	506	1,063	2	296	1,089	4	447	1,031	2	161	557	3	-	-	-
ZACAPA	1,496	3,568	2	771	1,659	2	417	571	1	225	395	2	33	623	19	50	320	6	-	-	-
Consultorio de Zacapa	1,496	3,568	2	771	1,659	2	417	571	1	225	395	2	33	623	19	50	320	6	-	-	-
CHIQUIMULA	1,242	5,756	5	514	1,728	3	250	845	3	122	297	2	155	1,640	11	201	1,246	6	-	-	-
Consultorio de Chiquimula	1,242	5,756	5	514	1,728	3	250	845	3	122	297	2	155	1,640	11	201	1,246	6	-	-	-
JALAPA	538	1,703	3	334	1,428	4	64	104	2	39	72	2	29	37	1	67	57	1	5	5	1
Consultorio de Jalapa	538	1,703	3	334	1,428	4	64	104	2	39	72	2	29	37	1	67	57	1	5	5	1

* No incluye 842 egresos no clasificadas por calidad de derechohabiente.

Fuente: Sistema Integral de Información SI-IGSS, Departamento Actuarial y Estadístico.



CAPÍTULO II

Maternidad

II. Maternidad

CUADRO 8

Atención ambulatoria por tipo de consulta, emergencia y primeros auxilios brindadas en el riesgo de maternidad, según calidad de derechohabiente, departamento y unidad médica*

Año 2015

Departamentos y Unidades Médicas	Total General *	Primera Consulta		Reconsulta		Emergencia						Primeros auxilios			
		Afiliada	Beneficiaria esposa	Afiliada	Beneficiaria esposa	Afiliada	Beneficiaria esposa	Beneficiario hijo	Pensionado IGSS	Jubilado Estado	Beneficiario padre	No afiliado	Afiliada	Beneficiaria esposa	No afiliado
TOTAL	353,894	38,795	33,044	107,197	82,868	51,615	36,503	7	45	29	2	2,310	759	617	103
GUATEMALA	201,112	21,468	13,873	67,386	38,721	40,248	17,921	1	29	17	1	1,242	135	61	9
Hospital General de Accidentes "Ceibal"	42	2	1	20	6	9	1	-	1	-	-	2	-	-	-
Policlínica	52	9	-	29	14	-	-	-	-	-	-	-	-	-	-
Hospital de Gineco Obstetricia	119,691	12,936	7,684	39,624	21,931	25,733	10,945	-	14	5	1	818	-	-	-
Hospital de Enfermedades	395	-	-	-	-	353	15	-	2	5	-	20	-	-	-
Periférica zona 5	5,485	969	492	2,880	1,144	-	-	-	-	-	-	-	-	-	-
Periférica zona 11	98	36	-	62	-	-	-	-	-	-	-	-	-	-	-
Unidad de Consulta Externa de Enfermedades	79	7	2	45	25	-	-	-	-	-	-	-	-	-	-
Hospital Dr. Juan José Arévalo Bermejo	53,058	3,969	2,943	16,192	10,145	13,069	6,332	1	12	6	-	389	-	-	-
Consultorio de San José Pinula	1,890	355	225	728	397	74	26	-	-	-	-	3	54	28	-
Consultorio de Palencia	809	119	159	197	334	-	-	-	-	-	-	-	-	-	-
Unidad Asistencial de San Juan Sacatepéquez	1,170	230	151	527	262	-	-	-	-	-	-	-	-	-	-
Consultorio de Fraijanes	506	138	58	196	81	-	-	-	-	-	-	-	33	-	-
Unidad Asistencial de Amatitlán	7,647	620	757	2,540	2,107	1,010	602	-	-	1	-	10	-	-	-
Consultorio de Villa Nueva	7,848	1,434	890	3,619	1,905	-	-	-	-	-	-	-	-	-	-
Consultorio de Villa Canales	1,820	557	439	495	261	-	-	-	-	-	-	-	42	25	1
Consultorio de Santa Leonarda	500	83	70	224	101	-	-	-	-	-	-	-	6	8	8
Unidad de Consulta Externa de Especialidades Médico Quirúrgicas "Gerona"	22	4	2	8	8	-	-	-	-	-	-	-	-	-	-
EL PROGRESO	2,330	146	244	883	863	95	98	-	-	-	-	1	-	-	-
Consultorio de Guastatoya	1,097	95	118	433	337	63	50	-	-	-	-	1	-	-	-
Centro de Atención de Sanarate	1,233	51	126	450	526	32	48	-	-	-	-	-	-	-	-
SACATEPÉQUEZ	5,972	602	479	2,455	1,243	752	441	-	-	-	-	-	-	-	-
Consultorio de Antigua Guatemala	5,972	602	479	2,455	1,243	752	441	-	-	-	-	-	-	-	-
CHIMALTENANGO	7,757	2,423	2,277	1,262	1,282	248	239	3	4	3	-	16	-	-	-
Unidad Integral de Chimaltenango	4,342	1,091	1,085	912	853	186	198	2	4	2	-	9	-	-	-
Unidad Integral de Tecpán	1,308	618	656	-	-	21	13	-	-	-	-	-	-	-	-
Hospital de Pochuta	2	-	-	-	-	2	-	-	-	-	-	-	-	-	-
Unidad Integral de Pochuta	65	11	9	14	31	-	-	-	-	-	-	-	-	-	-
Unidad Integral de Patzún	1,415	634	458	154	115	30	24	-	-	-	-	-	-	-	-
Unidad Integral de Acatenango	625	69	69	182	283	9	4	1	-	1	-	7	-	-	-
ESCUINTLA	41,103	1,807	4,384	6,898	14,968	3,609	8,791	-	6	2	1	637	-	-	-
Hospital de Escuintla	16,230	737	1,456	2,170	3,900	2,342	5,466	-	6	-	1	152	-	-	-
Hospital de Santa Lucía Cotzumalguapa	8,231	311	1,277	842	3,724	307	1,607	-	-	-	-	163	-	-	-
Consultorio de La Democracia	925	27	115	150	633	-	-	-	-	-	-	-	-	-	-
Consultorio de Siquinalá	1,084	28	184	173	699	-	-	-	-	-	-	-	-	-	-
Consultorio de Masagua	1,056	43	264	87	662	-	-	-	-	-	-	-	-	-	-
Hospital de Tiquisate	5,746	225	313	1,526	2,293	555	800	-	-	2	-	32	-	-	-
Consultorio de La Gomera	4,142	154	355	843	1,718	214	578	-	-	-	-	280	-	-	-
Consultorio del Puerto de San José	2,425	124	185	684	891	191	340	-	-	-	-	10	-	-	-
Consultorio de Palín	1,264	158	235	423	448	-	-	-	-	-	-	-	-	-	-
SANTA ROSA	5,091	658	691	1,384	1,220	101	125	-	-	-	-	-	521	325	66
Hospital de Cuilapa	3,722	568	537	1,061	838	82	83	-	-	-	-	-	303	250	-
Consultorio de Guazacapán	1,351	90	154	323	382	9	35	-	-	-	-	-	218	74	66
Puesto de Salud de Pueblo Nuevo Viñas	18	-	-	-	-	10	7	-	-	-	-	-	-	1	-




Departamentos y Unidades Médicas	Total General *	Primera Consulta		Reconsulta		Emergencia						Primeros auxilios			
		Afiliada	Beneficiaria esposa	Afiliada	Beneficiaria esposa	Afiliada	Beneficiaria esposa	Beneficiario hijo	Pensionado IGSS	Jubilado Estado	Beneficiario padre	No afiliado	Afiliada	Beneficiaria esposa	No afiliado
SOLOLÁ	2,297	366	187	961	597	106	66	-	-	-	-	-	2	12	-
Consultorio de Sololá	1,948	353	115	914	405	101	60	-	-	-	-	-	-	-	-
Consultorio de San Lucas Tolimán	349	13	72	47	192	5	6	-	-	-	-	-	2	12	-
TOTONICAPÁN	1,760	338	132	930	219	100	41	-	-	-	-	-	-	-	-
Consultorio de Tonicapán	1,760	338	132	930	219	100	41	-	-	-	-	-	-	-	-
QUETZALTENANGO	7,360	2,227	1,223	1,235	621	1,183	793	-	-	2	-	43	18	7	8
Hospital de Quetzaltenango	6,055	2,033	892	1,206	586	895	413	-	-	2	-	28	-	-	-
Hospital de Colimba	60	-	-	-	-	14	13	-	-	-	-	-	18	7	8
Unidad Integral de Colimba	272	74	134	29	35	-	-	-	-	-	-	-	-	-	-
Hospital de Coatepeque	657	-	1	-	-	274	367	-	-	-	-	15	-	-	-
Unidad Integral de Coatepeque	316	120	196	-	-	-	-	-	-	-	-	-	-	-	-
SUCHITEPÉQUEZ	20,013	1,297	2,587	3,797	5,637	2,021	4,195	-	1	-	-	217	50	191	20
Hospital de Mazatenango	13,543	796	1,144	2,594	3,272	1,814	3,709	-	1	-	-	213	-	-	-
Unidad Integral de Cuyotenango	709	61	345	49	254	-	-	-	-	-	-	-	-	-	-
Unidad Integral de San Francisco Zapotitán	391	38	53	154	146	-	-	-	-	-	-	-	-	-	-
Unidad Integral de San José El Ídolo	284	10	48	58	168	-	-	-	-	-	-	-	-	-	-
Unidad Integral de Santo Domingo	405	43	98	74	190	-	-	-	-	-	-	-	-	-	-
Unidad Integral de San Antonio	552	48	141	117	246	-	-	-	-	-	-	-	-	-	-
Hospital de Chicacao	951	97	291	43	100	38	117	-	-	-	-	4	50	191	20
Hospital de Patulul	2,322	127	333	415	909	169	369	-	-	-	-	-	-	-	-
Unidad Integral de Santa Bárbara	222	26	67	30	99	-	-	-	-	-	-	-	-	-	-
Unidad Integral de Río Bravo	634	51	67	263	253	-	-	-	-	-	-	-	-	-	-
RETALHULEU	6,356	480	706	1,329	1,653	804	1,277	-	1	-	-	106	-	-	-
Hospital de Retalhuleu	5,540	388	620	1,029	1,352	784	1,260	-	1	-	-	106	-	-	-
Consultorio de San Felipe	398	31	43	105	192	12	15	-	-	-	-	-	-	-	-
Consultorio de Champerico	418	61	43	195	109	8	2	-	-	-	-	-	-	-	-
SAN MARCOS	9,207	2,096	2,409	1,942	2,270	257	232	-	-	1	-	-	-	-	-
Unidad Integral de San Marcos	892	415	351	30	14	41	41	-	-	-	-	-	-	-	-
Unidad Integral de San Pedro Sacatepéquez	1,854	583	573	320	241	81	56	-	-	-	-	-	-	-	-
Unidad Integral de Tejutla	1,046	174	103	514	234	9	11	-	-	1	-	-	-	-	-
Unidad Integral de San Rafael Pié de la Cuesta	253	38	41	93	77	3	1	-	-	-	-	-	-	-	-
Unidad Integral de Nuevo Progreso	457	10	17	134	292	1	3	-	-	-	-	-	-	-	-
Hospital de El Tumbador	106	-	2	2	8	52	42	-	-	-	-	-	-	-	-
Unidad Integral de El Tumbador	1,414	58	177	317	860	-	2	-	-	-	-	-	-	-	-
Hospital de Malacatán	93	-	-	-	-	41	52	-	-	-	-	-	-	-	-
Unidad Integral de Malacatán	1,315	432	526	157	188	6	6	-	-	-	-	-	-	-	-
Unidad Integral de Tecún Umán	779	270	495	-	-	5	9	-	-	-	-	-	-	-	-
Unidad Integral de El Quetzal	283	22	36	96	125	1	3	-	-	-	-	-	-	-	-
Unidad Integral de La Reforma	241	13	56	36	135	-	1	-	-	-	-	-	-	-	-
Unidad Integral de Ixchiguan	474	81	32	243	96	17	5	-	-	-	-	-	-	-	-
HUEHUETENANGO	5,299	527	188	2,688	1,796	53	47	-	-	-	-	-	-	-	-
Unidad Integral de Huehuetenango	4,146	43	44	2,306	1,653	53	47	-	-	-	-	-	-	-	-
Unidad Integral de San Pedro Necta	131	87	44	-	-	-	-	-	-	-	-	-	-	-	-
Unidad Integral de San Ildefonso Ixtahuacán	359	54	35	175	95	-	-	-	-	-	-	-	-	-	-
Unidad Integral de La Democracia	312	129	38	102	43	-	-	-	-	-	-	-	-	-	-
Unidad Integral de San Antonio Huista	198	175	23	-	-	-	-	-	-	-	-	-	-	-	-
Unidad Integral de Barillas	153	39	4	105	5	-	-	-	-	-	-	-	-	-	-
QUICHÉ	2,648	809	91	1,202	141	273	132	-	-	-	-	-	-	-	-
Consultorio de Santa Cruz del Quiché	2,512	789	78	1,137	103	273	132	-	-	-	-	-	-	-	-
Consultorio de San Juan Cotzal	136	20	13	65	38	-	-	-	-	-	-	-	-	-	-
BAJA VERAPAZ	2,285	545	254	888	371	122	105	-	-	-	-	-	-	-	-
Consultorio de Salamá	2,285	545	254	888	371	122	105	-	-	-	-	-	-	-	-

Departamentos y Unidades Médicas	Total General *	Primera consulta		Reconsulta		Emergencia						Primeros auxilios			
		Afiliada	Beneficiaria esposa	Afiliada	Beneficiaria esposa	Afiliada	Beneficiaria esposa	Beneficiario hijo	Pensionado IGSS	Jubilado Estado	Beneficiario padre	No afiliado	Afiliada	Beneficiaria esposa	No afiliado
ALTA VERAPAZ	7,097	889	1,366	1,662	1,971	480	703	-	1	2	-	23	-	-	-
Hospital de Cobán	1,214	-	-	3	2	480	703	-	1	2	-	23	-	-	-
Unidad Integral de Cobán	3,084	574	570	925	1,015	-	-	-	-	-	-	-	-	-	-
Unidad Integral de San Cristóbal Verapaz	1,105	69	285	279	472	-	-	-	-	-	-	-	-	-	-
Unidad Integral de Senahú	137	10	23	26	78	-	-	-	-	-	-	-	-	-	-
Unidad Integral de San Pedro Carchá	642	166	414	19	43	-	-	-	-	-	-	-	-	-	-
Unidad Integral de Cahabón	123	10	13	60	40	-	-	-	-	-	-	-	-	-	-
Unidad Integral de Fray Bartolomé de las Casas	464	9	23	211	221	-	-	-	-	-	-	-	-	-	-
Unidad Integral de Santa Catalina la Tinta	328	51	38	139	100	-	-	-	-	-	-	-	-	-	-
PETÉN	4,343	606	358	2,004	1,327	37	11	-	-	-	-	-	-	-	-
Sala Anexa de San Benito	3,039	420	230	1,423	925	35	6	-	-	-	-	-	-	-	-
Sala Anexa de Poptún	1,110	164	110	491	338	2	5	-	-	-	-	-	-	-	-
Sala Anexa Sayaxché	194	22	18	90	64	-	-	-	-	-	-	-	-	-	-
IZABAL	6,031	470	556	1,691	2,390	364	559	-	1	-	-	-	-	-	-
Hospital de Puerto Barrios	2,627	158	223	709	685	343	508	-	1	-	-	-	-	-	-
Consultorio El Estor	590	31	57	219	283	-	-	-	-	-	-	-	-	-	-
Consultorio de Morales	1,819	202	185	453	937	9	33	-	-	-	-	-	-	-	-
Consultorio de Los Amates	995	79	91	310	485	12	18	-	-	-	-	-	-	-	-
ZACAPA	5,655	237	309	2,172	2,189	261	408	-	-	2	-	23	33	21	-
Consultorio de Zacapa	4,904	189	265	1,824	1,965	247	389	-	-	2	-	23	-	-	-
Consultorio de Gualán	751	48	44	348	224	14	19	-	-	-	-	-	33	21	-
CHIQUMULA	2,665	128	73	1,520	571	212	159	-	2	-	-	-	-	-	-
Consultorio de Chiquimula	2,665	128	73	1,520	571	212	159	-	2	-	-	-	-	-	-
JALAPA	2,731	307	140	1,451	497	230	104	-	-	-	-	2	-	-	-
Consultorio de Jalapa	2,731	307	140	1,451	497	230	104	-	-	-	-	2	-	-	-
JUTIAPA	4,782	369	517	1,457	2,321	59	56	3	-	-	-	-	-	-	-
Unidad Integral de Jutiapa	3,731	106	210	1,168	2,141	51	52	3	-	-	-	-	-	-	-
Unidad Integral de Asunción Mita	279	32	20	144	79	3	1	-	-	-	-	-	-	-	-
Unidad Integral de Moyuta	772	231	287	145	101	5	3	-	-	-	-	-	-	-	-

* No incluye 272 consultas no clasificadas por calidad de derechohabiente y 3 atenciones a afiliadas PRECAPI.

Fuente: Sistema Integral de Información SII-IGSS, Departamento Actuarial y Estadístico.




CUADRO 9
Egresos hospitalarios institucionales y servicio contratado, por el riesgo de maternidad,
según derechohabiente, departamento y unidad médica
Año 2015

Departamentos y Unidades Médicas	Derechohabiente		
	Total General *	Afiliada	Beneficiaria
TOTAL	50,092	25,498	24,594
GUATEMALA	27,010	16,398	10,612
Hospital de Gineco Obstetricia	19,891	12,406	7,485
Hospital Dr. Juan José Arévalo Bermejo	7,119	3,992	3,127
EL PROGRESO	156	77	79
Consultorio de Guastatoya	44	25	19
Centro de Atención Sanarate	112	52	60
CHIMALTENANGO	1,471	704	767
Unidad Integral de Chimaltenango	1,040	498	542
Unidad Integral de Tecpán	171	74	97
Unidad Integral de Patzicía	205	106	99
Unidad Integral de Acatenango	55	26	29
ESCUINTLA	5,470	1,481	3,989
Hospital de Escuintla	3,815	1,056	2,759
Hospital de Santa Lucía Cotzumalguapa	723	101	622
Hospital de Tiquisate	668	252	416
Consultorio de La Gomera	264	72	192
SANTA ROSA	875	436	439
Hospital de Cuilapa	875	436	439
SOLOLÁ	338	208	130
Consultorio de Sololá	326	206	120
Consultorio de San Lucas Tolimán	12	2	10
TOTONICAPÁN	216	151	65
Consultorio de Totonicapán	216	151	65
QUETZALTENANGO	1,342	620	722
Hospital de Quetzaltenango	302	231	71
Unidad Integral de Colomba	145	48	97
Unidad Integral de Coatepeque	895	341	554
SUCHITEPÉQUEZ	3,045	926	2,119
Hospital de Mazatenango	2,805	863	1,942
Hospital de Chicacao	13	8	5
Hospital de Patulul	227	55	172
RETALHULEU	1,201	468	733
Hospital de Retalhuleu	1,201	468	733
SAN MARCOS	1,930	831	1,099
Unidad Integral de San Marcos	245	124	121
Unidad Integral de San Pedro Sacatepéquez	511	243	268
Unidad Integral de Tejutla	143	89	54
Unidad Integral de San Rafael Pié de la Cuesta	38	19	19
Unidad Integral de Nuevo Progreso	50	14	36
Unidad Integral de El Tumbador	197	32	165
Unidad Integral de Malacatán	425	196	229
Unidad Integral de Tecún Umán	171	40	131
Unidad Integral de El Quetzal	32	11	21
Unidad Integral de La Reforma	34	6	28
Unidad Integral de Ixchiguan	84	57	27

Departamentos y Unidades Médicas	Derechohabiente		
	Total General *	Afiliada	Beneficiaria
HUEHUETENANGO	1,120	629	491
Unidad Integral de Huehuetenango	916	494	422
Unidad Integral de San Pedro Necta	24	17	7
Unidad Integral de San Ildefonso Ixtahuacán	50	34	16
Unidad Integral de La Democracia	49	29	20
Unidad Integral de San Antonio Huista	79	54	25
Unidad Integral de Barillas	2	1	1
QUICHÉ	302	206	96
Consultorio de Santa Cruz del Quiché	302	206	96
BAJA VERAPAZ	136	67	69
Consultorio de Salamá	136	67	69
ALTA VERAPAZ	1,025	434	591
Unidad Integral de Cobán	667	315	352
Unidad Integral de San Cristobal Verapaz	153	47	106
Unidad Integral de Senahú	6	3	3
Unidad Integral de San Pedro Carchá	167	50	117
Unidad Integral de Cahabón	5	4	1
Unidad Integral de Fray Bartolomé de las Casas	18	7	11
Unidad Integral de Santa Catalina la Tinta	9	8	1
PETÉN	675	381	294
Sala Anexa de San Benito	540	311	229
Sala Anexa de Poptún	118	63	55
Sala Anexa de Sayaxché	17	7	10
IZABAL	2,019	655	1,364
Hospital de Puerto Barrios	820	316	504
Consultorio de Morales	1,163	320	843
Consultorio de Los Amates	36	19	17
ZACAPA	316	112	204
Consultorio de Zacapa	316	112	204
CHIQUMULA	320	174	146
Consultorio de Chiquimula	320	174	146
JALAPA	186	113	73
Consultorio de Jalapa	186	113	73
JUTIAPA	939	427	512
Unidad Integral de Jutiapa	662	284	378
Unidad Integral de Asunción Mita	105	67	38
Unidad Integral de Moyuta	172	76	96

* No incluye 205 egresos no clasificadas por calidad de derechohabiente

Fuente: Sistema Integral de información SII-IGSS, Departamento Actuarial y Estadístico.



CUADRO 10
Egresos hospitalarios y días estancia institucionales, por el riesgo de maternidad,
según derechohabiente, Departamento y unidad médica
Año 2015

Departamentos y Unidades Médicas	Total General			Afiliada			Beneficiaria		
	Egresos	Días estancia	Estancia media	Egresos	Días estancia	Estancia media	Egresos	Días estancia	Estancia media
TOTAL	39,360	91,213	2.32	20,620	49,753	2.41	18,740	41,460	2.21
GUATEMALA	27,010	66,671	2.47	16,398	41,048	2.50	10,612	25,623	2.41
Hospital de Gineco Obstetricia	19,891	44,443	2	12,406	28,312	2	7,485	16,131	2
Hospital Dr. Juan José Arévalo Bermejo	7,119	22,228	3	3,992	12,736	3	3,127	9,492	3
ESCUINTLA	5,470	11,280	2	1,481	3,238	2	3,989	8,042	2
Hospital de Escuintla	3,815	7,805	2	1,056	2,164	2	2,759	5,641	2
Hospital de Santa Lucía Cotzumalguapa	723	2,055	3	101	580	6	622	1,475	2
Hospital de Tiquisate	668	962	1	252	370	1	416	592	1
Consultorio de La Gomera	264	458	2	72	124	2	192	334	2
SOLOLÁ	338	802	2	208	493	2	130	309	2
Consultorio de Sololá	326	778	2	206	489	2	120	289	2
Consultorio de San Lucas Tolimán	12	24	2	2	4	2	10	20	2
TOTONICAPÁN	216	378	2	151	263	2	65	115	2
Consultorio de Totonicapán	216	378	2	151	263	2	65	115	2
SUCHITEPÉQUEZ	3,045	6,344	2	926	2,065	2	2,119	4,279	2
Hospital de Mazatenango	2,805	5,900	2	863	1,918	2	1,942	3,982	2
Hospital de Chicacao	13	27	2	8	16	2	5	11	2
Hospital de Patulul	227	417	2	55	131	2	172	286	2
RETALHULEU	1,201	1,267	1	468	470	1	733	797	1
Hospital de Retalhuleu	1,201	1,267	1	468	470	1	733	797	1
QUICHÉ	302	666	2	206	456	2	96	210	2
Consultorio de Santa Cruz del Quiché	302	666	2	206	456	2	96	210	2
BAJA VERAPAZ	136	309	2	67	160	2	69	149	2
Consultorio de Salamá	136	309	2	67	160	2	69	149	2
IZABAL	820	1,888	2	316	734	2	504	1,154	2
Hospital de Puerto Barrios	820	1,888	2	316	734	2	504	1,154	2
ZACAPA	316	632	2	112	224	2	204	408	2
Consultorio de Zacapa	316	632	2	112	224	2	204	408	2
CHIQUIMULA	320	624	2	174	356	2	146	268	2
Consultorio de Chiquimula	320	624	2	174	356	2	146	268	2
JALAPA	186	352	2	113	246	2	73	106	1
Consultorio de Jalapa	186	352	2	113	246	2	73	106	1

Fuente: Sistema Integral de información SI-IGSS, Departamento Actuarial y Estadístico.

CUADRO 11

Procedimientos hospitalarios institucionales y contratados por el riesgo de maternidad,
según departamento y unidad médica

Año 2015

Departamentos y Unidades Médicas	Total General	Tipo de Procedimiento			
		Partos	Cesáreas	Abortos y legrados	Complicaciones y otras enfermedades
TOTAL	50,297	17,722	19,471	3,188	9,916
GUATEMALA	27,011	10,269	9,683	2,234	4,825
Hospital de Gineco Obstetricia	19,892	8,032	6,713	1,630	3,517
Hospital Dr. Juan José Arévalo Bermejo	7,119	2,237	2,970	604	1,308
EL PROGRESO	165	61	84	5	15
Consultorio de Guastatoya	53	16	22	2	13
Centro de Atención de Sanarate	112	45	62	3	2
SACATEPÉQUEZ	4	4	0	0	0
Consultorio de Antigua Guatemala	4	4	0	0	0
CHIMALTENANGO	1,522	496	710	97	219
Unidad Integral de Chimaltenango	1,064	335	497	77	155
Unidad Integral de Tecpán	178	56	84	6	32
Unidad Integral de Patzicía	206	80	93	11	22
Unidad Integral de Acatenango	74	25	36	3	10
ESCUINTLA	5,934	2,666	1,825	30	1,413
Hospital de Escuintla	4,360	1,769	1,679	2	910
Hospital de Santa Lucía Cotzumalguapa	673	394	0	0	279
Hospital de Tiquisate	658	301	146	28	183
Consultorio de La Gomera	243	202	0	0	41
SANTA ROSA	876	249	425	13	189
Hospital de Cuilapa	876	249	425	13	189
SOLOLÁ	366	129	145	31	61
Consultorio de Sololá	353	116	145	31	61
Consultorio de San Lucas Tolimán	13	13	0	0	0
TOTONICAPÁN	216	37	154	25	0
Consultorio de Totonicapán	216	37	154	25	0
QUETZALTENANGO	1,194	298	636	36	224
Hospital de Quetzaltenango	217	101	116	0	0
Unidad Integral de Colombia	146	43	77	4	22
Unidad Integral de Coatepeque	831	154	443	32	202
SUCHITEPÉQUEZ	2,708	956	1,138	244	370
Hospital de Mazatenango	2,496	840	1,138	244	274
Hospital de Chicacao	2	2	0	0	0
Hospital de Patulul	210	114	0	0	96
RETALHULEU	1,297	390	608	104	195
Hospital de Retalhuleu	1,297	390	608	104	195

Departamentos y Unidades Médicas	Total General	Tipo de Procedimiento			
		Partos	Cesáreas	Abortos y legrados	Complicaciones y otras enfermedades
SAN MARCOS	1,999	448	1,029	100	422
Unidad Integral de San Marcos	232	30	134	25	43
Unidad Integral de San Pedro Sacatepéquez	511	94	302	32	83
Unidad Integral de Tejutla	139	37	84	6	12
Unidad Integral de San Rafael Pie de la Cuesta	39	4	28	3	4
Unidad Integral de Nuevo Progreso	47	11	29	0	7
Unidad Integral de El Tumbador	231	69	73	12	77
Unidad Integral de Malacatán	460	124	195	8	133
Unidad Integral de Tecún Umán	185	33	104	10	38
Unidad Integral de El Quetzal	35	10	15	1	9
Unidad Integral de La Reforma	47	21	23	1	2
Unidad Integral de Ixchiguán	73	15	42	2	14
HUEHUETENANGO	1,051	313	457	71	210
Unidad Integral de Huehuetenango	845	240	348	66	191
Unidad Integral de San Pedro Necta	20	5	9	0	6
Unidad Integral de San Ildefonso Ixtahuacán	60	21	34	2	3
Unidad Integral de La Democracia	52	27	19	2	4
Unidad Integral de San Antonio Huista	73	20	46	1	6
Unidad Integral de Barillas	1	0	1	0	0
QUICHÉ	314	85	142	24	63
Consultorio de Santa Cruz del Quiché	314	85	142	24	63
BAJA VERAPAZ	132	59	0	0	73
Consultorio de Salamá	132	59	0	0	73
ALTA VERAPAZ	1,178	237	562	23	356
Unidad Integral de Cobán	760	153	361	20	226
Unidad Integral de San Cristóbal Verapaz	154	35	80	2	37
Unidad Integral de Senahú	6	1	5	0	0
Unidad Integral de San Pedro Carchá	208	40	83	0	85
Unidad Integral de Cahabón	6	2	4	0	0
Unidad Integral de Fray Bartolomé de las Casas	23	3	14	0	6
Unidad Integral de Santa Catalina La Tinta	21	3	15	1	2
PETEN	658	118	417	3	120
Sala Anexa de San Benito	540	110	321	0	109
Sala Anexa de Poptún	101	5	85	3	8
Sala Anexa de Sayaché	17	3	11	0	3
IZABAL	2,023	259	810	118	836
Hospital de Puerto Barrios	817	72	398	45	302
Consultorio de Morales	1,167	180	380	73	534
Consultorio Los Amates	39	7	32	0	0
ZACAPA	302	129	171	2	0
Consultorio de Zacapa	302	129	171	2	0
CHIQUIMULA	319	89	103	20	107
Consultorio de Chiquimula	319	89	103	20	107
JALAPA	186	65	0	0	121
Consultorio de Jalapa	186	65	0	0	121
JUTIAPA	842	365	372	8	97
Unidad Integral de Jutiapa	596	304	255	1	36
Unidad Integral de Asunción Mita	74	23	42	0	9
Unidad Integral de Moyuta	172	38	75	7	52

Fuente: Sistema Integral de Información SI-IGSS

CUADRO 12

Recién nacidos vivos y fallecidos a nivel nacional, por departamento y unidad médica
Año 2015

Departamentos y Unidades Médicas	Nacidos vivos		Fallecidos	
	Prematuros	A término	Prematuros	A término
TOTAL	1,569	35,681	143	65
GUATEMALA	1,198	18,788	124	52
Hospital de Gineco Obstetricia	748	14,009	92	36
Hospital Dr. Juan José Arévalo Bermejo	450	4,779	32	16
EL PROGRESO	-	144	-	-
Consultorio de Guastatoya	-	37	-	-
Centro de Atención de Sanarate	-	107	-	-
SACATEPÉQUEZ	-	4	-	-
Consultorio de Antigua Guatemala	-	4	-	-
CHIMALTENANGO	-	1,213	-	-
Unidad Integral de Chimaltenango	-	832	-	-
Unidad Integral de Tecpán	-	143	-	-
Unidad Integral de Patzicía	-	177	-	-
Unidad Integral de Acatenango	-	61	-	-
ESCUINTLA	33	4,482	2	1
Hospital de Escuintla	33	3,440	1	1
Hospital de Santa Lucía Cotzumalguapa	-	394	-	-
Hospital de Tiquisate	-	447	-	-
Consultorio de La Gomera	-	201	1	-
Consultorio del Puerto de San José	-	-	-	-
SANTA ROSA	-	663	-	-
Hospital de Cuilapa	-	663	-	-
SOLOLÁ	3	272	-	-
Consultorio de Sololá	3	259	-	-
Consultorio de San Lucas Tolimán	-	13	-	-
TOTONICAPÁN	-	191	-	-
Consultorio de Totonicapán	-	191	-	-
QUETZALTENANGO	78	855	-	1
Hospital de Quetzaltenango	78	139	-	-
Unidad Integral de Colomba	-	120	-	-
Unidad Integral de Coatepeque	-	596	-	1
SUCHITEPÉQUEZ	190	1,906	7	9
Hospital de Mazatenango	190	1,792	7	7
Hospital de Chicacao	-	2	-	-
Hospital de Patulul	-	112	-	2
RETALHULEU	-	1,004	-	-
Hospital de Retalhuleu	-	1,004	-	-

Departamentos y Unidades Médicas	Nacidos vivos		Fallecidos	
	Prematuros	A término	Prematuros	A término
SAN MARCOS	-	1,483	-	1
Unidad Integral de San Marcos	-	164	-	-
Unidad Integral de San Pedro Sacatepéquez	-	398	-	-
Unidad Integral de Tejutla	-	121	-	-
Unidad Integral de San Rafael Pie de la Cuesta	-	32	-	-
Unidad Integral de Nuevo Progreso	-	41	-	-
Unidad Integral de El Tumbador	-	150	-	-
Unidad Integral de Malacatán	-	319	-	-
Unidad Integral de Tecún Umán	-	137	-	-
Unidad Integral de El Quetzal	-	25	-	-
Unidad Integral de La Reforma	-	39	-	1
Unidad Integral de Ixchiguán	-	57	-	-
HUEHUETENANGO	4	757	-	-
Unidad Integral de Huehuetenango	-	583	-	-
Unidad Integral de San Pedro Necta	-	14	-	-
Unidad Integral de San Ildefonso Ixtahuacán	1	49	-	-
Unidad Integral de La Democracia	3	44	-	-
Unidad Integral de San Antonio Huista	-	66	-	-
Unidad Integral de Barillas	-	1	-	-
QUICHÉ	9	210	9	-
Consultorio de Santa Cruz del Quiché	9	210	9	-
BAJA VERAPAZ	-	59	-	-
Consultorio de Salamá	-	59	-	-
ALTA VERAPAZ	-	799	-	-
Unidad Integral de Cobán	-	514	-	-
Unidad Integral de San Cristóbal Verapaz	-	115	-	-
Unidad Integral de Senahú	-	6	-	-
Unidad Integral de San Pedro Carchá	-	123	-	-
Unidad Integral de Cahabón	-	6	-	-
Unidad Integral de Fray Bartolomé de las Casas	-	17	-	-
Unidad Integral de Santa Catalina La Tinta	-	18	-	-
PETÉN	2	533	-	-
Sala Anexa de San Benito	-	431	-	-
Sala Anexa de Poptún	2	88	-	-
Sala Anexa de Sayaxché	-	14	-	-
IZABAL	50	1,014	-	-
Hospital de Puerto Barrios	-	470	-	-
Consultorio de Morales	50	510	-	-
Consultorio de Los Amates	-	34	-	-

Departamentos y Unidades Médicas	Nacidos vivos		Fallecidos	
	Prematuros	A término	Prematuros	A término
ZACAPA	-	300	-	-
Consultorio de Zacapa	-	300	-	-
CHIQUMULA	2	188	1	1
Consultorio de Chiquimula	2	188	1	1
JALAPA	-	65	-	-
Consultorio de Jalapa	-	65	-	-
JUTIAPA	-	751	-	-
Consultorio de Jutiapa	-	11	-	-
Unidad Integral de Jutiapa	-	559	-	-
Unidad Integral de Asunción Mita	-	66	-	-
Unidad Integral de Moyuta	-	115	-	-

Fuente: Sistema Integral de información SIH-IGSS, Departamento Actuarial y Estadístico.





CAPÍTULO III

Accidentes

III. Accidentes

CUADRO 13
Atención ambulatoria por el riesgo de accidentes,
según calidad de derechohabiente, departamento y unidad médica*
Año 2015

Departamentos y Unidades Médicas	Derechohabiente						
	Total General *	Afiliado	Beneficiario hijo	Beneficiaria esposa	Beneficiario padre	Pensionado IGSS	Jubilado Estado
TOTAL	492,476	434,331	26,353	12,796	152	11,778	7,066
GUATEMALA	255,112	238,710	9,677	1,234	30	3,468	1,993
Hospital General de Accidentes "Ceibal"	117,820	107,483	4,714	847	30	2,982	1,764
Policlínica	10,997	10,919	1	12	-	64	1
Hospital de Rehabilitación	34,000	33,444	77	257	-	191	31
Hospital de Gineco Obstetricia	25	23	-	2	-	-	-
Hospital General de Enfermedades	3,732	740	2,983	3	-	6	-
Periférica zona 5	6,921	6,650	264	6	-	1	-
Periférica zona 11	24,909	24,598	273	33	-	5	-
Unidad de Consulta Externa de Enfermedades	277	183	-	5	-	34	55
Hospital Dr. Juan José Arévalo Bermejo	30,153	29,757	284	34	-	49	29
Centro de Atención Médica Integral para Pensionados	158	17	-	-	-	58	83
Centro de Atención Médica Integral para Pensionados "Barranquilla"	16	5	-	-	-	10	1
Centro de Atención Médica Integral para Pensionados "Zunil"	11	1	-	-	-	10	-
Centro de Atención Integral de Salud Mental	161	133	-	-	-	4	24
Consultorio de San José Pinula	2,396	2,264	130	1	-	1	-
Consultorio de Palencia	483	476	3	2	-	-	2
Unidad Asistencial de San Juan Sacatepéquez	819	815	3	-	-	-	1
Consultorio de Fraijanes	596	596	-	-	-	-	-
Unidad Asistencial de Amatitlán	7,840	7,149	635	13	-	42	1
Consultorio de Villa Nueva	7,793	7,734	49	8	-	2	-
Consultorio de Villa Canales	5,371	5,121	236	9	-	5	-
Consultorio de Santa Leonarda	563	535	25	-	-	3	-
Unidad de Consulta Externa de Especialidades Médico Quirúrgicas "Gerona"	71	67	-	2	-	1	1
EL PROGRESO	2,757	2,367	73	77	-	170	70
Consultorio de Guastatoya	1,644	1,446	50	41	-	70	37
Centro de Atención Sanarate	1,053	875	20	30	-	95	33
Puesto de Salud de El Rancho	60	46	3	6	-	5	-
SACATEPÉQUEZ	9,382	8,301	563	344	-	126	48
Consultorio de Antigua Guatemala	9,382	8,301	563	344	-	126	48
CHIMALTENANGO	10,357	7,011	1,710	322	-	705	609
Hospital de Chimaltenango	6,538	5,466	430	130	-	241	271
Unidad Integral de Chimaltenango	2,468	712	1,086	128	-	212	330
Unidad Integral de Tecpán Guatemala	10	4	3	1	-	-	2
Hospital de Pochuta	1,169	722	160	51	-	233	3
Unidad Integral de Patzicía	26	6	19	1	-	-	-
Unidad Integral de Acatenango	21	17	1	1	-	2	-
Puesto de Salud de Yepocapa	125	84	11	10	-	17	3
ESCUINTLA	60,975	52,649	4,017	3,399	70	666	174
Hospital de Escuintla	29,218	24,957	2,105	1,662	4	352	138
Hospital de Santa Lucía Cotzumalguapa	9,760	8,211	664	723	1	149	12
Consultorio de La Democracia	1,119	997	53	69	-	-	-
Consultorio de Siquinalá	704	601	50	30	-	23	-
Consultorio de Masagua	856	724	19	42	-	66	5
Hospital de Tiquisate	8,911	7,929	507	450	-	17	8
Consultorio de La Gomera	6,353	5,601	380	284	65	21	2
Consultorio del Puerto de San José	2,856	2,465	219	128	-	35	9
Consultorio de Palín	1,198	1,164	20	11	-	3	-

Departamentos y Unidades Médicas	Derechohabiente						
	Total General *	Afiliado	Beneficiario hijo	Beneficiaria esposa	Beneficiario padre	Pensionado IGSS	Jubilado Estado
SANTA ROSA	5,849	4,934	425	136	-	222	132
Hospital de Cuilapa	3,036	2,775	98	25	-	110	28
Consultorio de Guazacapán	2,052	1,696	171	109	-	44	32
Puesto de Salud de Pueblo Nuevo Viñas	761	463	156	2	-	68	72
SOLOLÁ	1,357	1,097	93	51	-	34	82
Consultorio de Sololá	1,073	886	58	39	-	16	74
Consultorio de San Lucas Tolimán	284	211	35	12	-	18	8
TOTONICAPÁN	356	316	24	11	-	1	4
Consultorio de Totonicapán	356	316	24	11	-	1	4
QUETZALTENANGO	23,051	20,121	922	735	3	988	282
Hospital de Quetzaltenango	10,690	9,719	384	346	-	108	133
Hospital de Colomba	2,583	1,811	118	111	-	509	34
Hospital de Coatepeque	9,767	8,581	420	278	3	370	115
Unidad Integral de Coatepeque	11	10	-	-	-	1	-
SUCHITEPÉQUEZ	25,759	20,794	2,397	1,283	14	1,011	260
Hospital de Mazatenango	17,552	14,026	1,787	897	14	584	244
Unidad Integral de Cuyotenango	1	1	-	-	-	-	-
Unidad Integral de San Antonio	6	4	2	-	-	-	-
Hospital de Chicacao	3,039	2,594	243	128	-	73	1
Hospital de Patulul	5,161	4,169	365	258	-	354	15
RETALHULEU	14,129	11,622	1,042	697	3	464	301
Hospital de Retalhuleu	13,096	10,704	991	666	3	438	294
Consultorio de San Felipe	471	387	34	19	-	24	7
Consultorio de Champerico	562	531	17	12	-	2	-
SAN MARCOS	18,892	15,501	677	659	9	1,661	385
Consultorio de San Marcos	1,983	1,654	114	19	1	63	132
Unidad Integral de San Marcos	2	-	1	-	-	-	1
Unidad Integral de San Pedro Sacatepéquez	11	11	-	-	-	-	-
Puesto de Salud de San Rafael Pié de la Cuesta	167	115	8	2	-	42	-
Unidad Integral de San Rafael Pié de la Cuesta	3	2	-	-	-	1	-
Puesto de Salud de Nuevo Progreso	2,404	1,827	154	154	-	168	101
Hospital de El Tumbador	7,839	6,559	170	321	6	740	43
Unidad Integral de El Tumbador	3	2	-	-	-	1	-
Hospital de Malacatán	3,558	2,800	203	110	2	349	94
Unidad Integral de Malacatán	1	1	-	-	-	-	-
Consultorio de Tecún Umán	2,139	2,057	12	29	-	27	14
Puesto de Salud de El Quetzal	56	46	-	1	-	9	-
Unidad Integral de El Quetzal	2	1	-	1	-	-	-
Puesto de Salud de La Reforma	718	420	15	22	-	261	-
Unidad Integral de La Reforma	2	2	-	-	-	-	-
Unidad Integral de Ixchiguán	4	4	-	-	-	-	-
HUEHUETENANGO	6,274	4,302	731	402	-	243	596
Hospital de Huehuetenango	4,896	3,623	383	212	-	202	476
Unidad Integral de Huehuetenango	1,091	475	337	171	-	29	79
Puesto de Salud de San Ildefonso Ixtahuacán	28	16	1	-	-	7	4
Unidad Integral de San Ildefonso Ixtahuacán	4	4	-	-	-	-	-
Puesto de Salud de La Democracia	51	51	-	-	-	-	-
Unidad Integral de San Antonio Huista	203	132	10	19	-	5	37
Unidad Integral de Barillas	1	1	-	-	-	-	-
QUICHÉ	544	525	2	5	-	-	12
Consultorio de Santa Cruz del Quiché	499	480	2	5	-	-	12
Consultorio de San Juan Cotzal	43	43	-	-	-	-	-
Puesto de Salud de San Francisco Cotzal	2	2	-	-	-	-	-
BAJA VERAPAZ	5,447	3,526	1,069	493	-	120	239
Consultorio de Salamá	5,447	3,526	1,069	493	-	120	239

Departamentos y Unidades Médicas	Derechohabiente						
	Total General *	Afiliado	Beneficiario hijo	Beneficiaria esposa	Beneficiario padre	Pensionado IGSS	Jubilado Estado
ALTA VERAPAZ	12,658	9,941	652	586	2	520	957
Hospital de Cobán	11,810	9,143	646	569	2	500	950
Unidad Integral de Cobán	5	3	2	-	-	-	-
Unidad Integral de San Cristobal Verapaz	6	-	-	6	-	-	-
Unidad Integral de Senahú	21	13	-	2	-	5	1
Unidad Integral de San Pedro Carchá	3	-	2	1	-	-	-
Unidad Integral de Cahabón	29	27	-	2	-	-	-
Unidad Integral de Fray Bartolomé de las Casas	659	647	2	5	-	-	5
Unidad Integral de Santa Catalina la Tinta	125	108	-	1	-	15	1
PETÉN	1,551	1,456	17	32	-	15	31
Sala Anexa de San Benito	761	690	16	27	-	13	15
Sala Anexa de Poptún	337	319	1	3	-	2	12
Sala Anexa de Sayaxché	453	447	-	2	-	-	4
IZABAL	21,865	17,194	1,563	1,885	2	907	314
Hospital de Puerto Barrios	13,150	9,779	1,128	1,341	2	623	277
Consultorio de El Estor	50	50	-	-	-	-	-
Consultorio de Morales	7,811	6,563	425	508	-	279	36
Consultorio de Los Amates	854	802	10	36	-	5	1
ZACAPA	5,835	4,781	294	291	-	229	240
Consultorio de Zacapa	5,243	4,330	250	250	-	195	218
Consultorio de Gualán	592	451	44	41	-	34	22
CHIQUMULA	3,529	2,959	180	118	3	107	162
Consultorio de Chiquimula	3,529	2,959	180	118	3	107	162
JALAPA	1,752	1,680	27	12	-	11	22
Consultorio de Jalapa	1,752	1,680	27	12	-	11	22
JUTIAPA	5,045	4,544	198	24	16	110	153
Consultorio de Jutiapa	5,010	4,539	194	24	16	100	137
Unidad Integral de Jutiapa	8	1	2	-	-	2	3
Unidad Integral de Asunción Mita	24	2	1	-	-	8	13
Unidad Integral de Moyuta	3	2	1	-	-	-	-

* No incluyen 12,282 consultas no clasificadas por calidad de derechohabiente, 2 consultas y 35 emergencias brindadas a afiliadas PRECAPI.

Fuente: Sistema Integral de Información SIH-IGSS, Departamento Actuarial y Estadístico.



CUADRO 14
Atención ambulatoria por tipo de consulta, emergencia y primeros auxilios brindadas a afiliados
por riesgo de accidentes, según departamento y unidad médica
Año 2015

Departamentos y Unidades Médicas	Total General	Accidente de Trabajo					Accidente Común				
		Total	Primera consulta	Reconsulta	Emergencia	Primeros auxilios	Total	Primera consulta	Reconsulta	Emergencia	Primeros auxilios
TOTAL	434,331	115,726	26,346	63,245	21,505	4,630	318,605	47,138	123,009	139,903	8,555
GUATEMALA	238,710	49,145	15,291	30,837	2,466	551	189,565	31,665	74,275	82,501	1,124
Hospital General de Accidentes "Ceibal"	107,483	10,059	1,578	7,557	924	-	97,424	5,971	25,400	66,053	-
Policlínica	10,919	3,295	967	2,328	-	-	7,624	2,033	5,591	-	-
Hospital de Rehabilitación	33,444	9,010	2,987	6,023	-	-	24,434	7,745	16,689	-	-
Hospital de Gineco Obstetricia	23	4	-	-	4	-	19	-	1	18	-
Hospital General de Enfermedades	740	167	2	11	154	-	573	-	-	573	-
Periférica zona 5	6,650	2,506	1,028	1,478	-	-	4,144	1,677	2,467	-	-
Periférica zona 11	24,598	8,501	3,849	4,652	-	-	16,097	6,828	9,269	-	-
Unidad de Consulta Externa de Enfermedades	183	79	1	78	-	-	104	1	103	-	-
Hospital Dr. Juan José Arévalo Bermejo	29,757	6,837	2,101	4,193	543	-	22,920	3,084	6,849	12,987	-
Centro de Atención Médica Integral para Pensionados	17	5	5	-	-	-	12	1	11	-	-
Centro de Atención Médica Integral para Pensionados "Barranquilla"	5	1	-	1	-	-	4	-	4	-	-
Centro de Atención Médica Integral para Pensionados "Zunil"	1	1	-	1	-	-	-	-	-	-	-
Centro de Atención Integral de Salud Mental	133	36	2	34	-	-	97	2	94	1	-
Consultorio de San José Pinula	2,264	829	147	502	118	62	1,435	207	811	266	151
Consultorio de Palencia	476	141	92	49	-	-	335	242	93	-	-
Unidad Asistencial de San Juan Sacatepéquez	815	90	47	43	-	-	725	214	511	-	-
Consultorio de Fraijanes	596	182	68	86	-	28	414	107	207	-	100
Unidad Asistencial de Amatitlán	7,149	2,235	600	912	723	-	4,914	806	1,505	2,603	-
Consultorio de Villa Nueva	7,734	2,866	1,432	1,434	-	-	4,868	2,137	2,731	-	-
Consultorio de Villa Canales	5,121	2,105	327	1,350	-	428	3,016	490	1,761	-	765
Consultorio de Santa Leonarda	535	180	54	93	-	33	355	97	150	-	108
Unidad de Consulta Externa de Especialidades Médico Quirúrgicas "Gerona"	67	16	4	12	-	-	51	23	28	-	-
EL PROGRESO	2,367	937	76	686	157	18	1,430	95	907	400	28
Consultorio de Guastatoya	1,446	620	57	459	104	-	826	70	506	250	-
Centro de Atención de Sanarate	875	299	19	227	53	-	576	25	401	150	-
Puesto de Salud de El Rancho	46	18	-	-	-	18	28	-	-	-	28
SACATEPÉQUEZ	8,301	2,010	187	1,262	561	-	6,291	339	2,385	3,567	-
Consultorio de Antigua Guatemala	8,301	2,010	187	1,262	561	-	6,291	339	2,385	3,567	-
CHIMALTENANGO	7,011	2,970	1,355	358	224	1,033	4,041	928	535	312	2,266
Hospital de Chimaltenango	5,466	2,069	619	306	205	939	3,397	906	498	300	1,693
Unidad Integral de Chimaltenango	712	709	704	-	5	-	3	2	-	1	-
Unidad Integral de Tecpán Guatemala	4	2	1	-	1	-	2	1	-	1	-
Hospital de Pochuta	722	159	25	46	10	78	563	16	32	10	505
Unidad Integral de Patzicía	6	6	4	-	2	-	-	-	-	-	-
Unidad Integral de Acatenango	17	9	2	6	1	-	8	3	5	-	-
Puesto de Salud de Yepocapa	84	16	-	-	-	16	68	-	-	-	68
ESCUINTLA	52,649	20,660	2,564	10,997	7,099	-	31,989	2,672	13,327	15,990	-
Hospital de Escuintla	24,957	8,101	874	4,553	2,674	-	16,856	1,292	8,405	7,159	-
Hospital de Santa Lucía Cotzumalguapa	8,211	3,177	115	1,792	1,270	-	5,034	158	1,658	3,218	-
Consultorio de La Democracia	997	635	75	560	-	-	362	50	312	-	-
Consultorio de Siquinalá	601	358	129	229	-	-	243	85	158	-	-
Consultorio de Masagua	724	355	115	240	-	-	369	120	249	-	-
Hospital de Tiquisate	7,929	3,953	540	1,720	1,693	-	3,976	342	1,109	2,525	-
Consultorio de La Gomera	5,601	2,710	324	1,403	983	-	2,891	198	766	1,927	-
Consultorio del Puerto de San José	2,465	837	132	226	479	-	1,628	179	288	1,161	-
Consultorio de Pain	1,164	534	260	274	-	-	630	248	382	-	-

Departamentos y Unidades Médicas	Total General	Accidente de Trabajo					Accidente Común				
		Total	Primera consulta	Reconsulta	Emergencia	Primeros auxilios	Total	Primera consulta	Reconsulta	Emergencia	Primeros auxilios
SANTA ROSA	4,934	1,467	365	687	56	359	3,467	458	978	674	1,357
Hospital de Cuilapa	2,775	738	252	345	4	137	2,037	365	620	495	557
Consultorio de Guazacapán	1,696	642	113	342	46	141	1,054	93	358	79	524
Puesto de Salud de Pueblo Nuevo Viñas	463	87	-	-	6	81	376	-	-	100	276
SOLOLÁ	1,097	130	35	32	23	40	967	284	274	318	91
Consultorio de Sololá	886	50	17	12	21	-	836	271	258	307	-
Consultorio de San Lucas Tolimán	211	80	18	20	2	40	131	13	16	11	91
TOTONICAPÁN	316	52	8	23	21	-	264	34	87	143	-
Consultorio de Totonicapán	316	52	8	23	21	-	264	34	87	143	-
QUETZALTENANGO	20,121	7,285	1,774	3,137	2,320	54	12,836	2,320	5,298	5,003	215
Hospital de Quetzaltenango	9,719	2,189	367	968	854	-	7,530	1,181	3,510	2,839	-
Hospital de Colomba	1,811	761	158	399	150	54	1,050	92	212	531	215
Hospital de Coatepeque	8,581	4,326	1,246	1,764	1,316	-	4,255	1,047	1,575	1,633	-
Unidad Integral de Coatepeque	10	9	3	6	-	-	1	-	1	-	-
SUCHITEPÉQUEZ	20,794	7,769	1,144	3,258	3,073	294	13,025	1,418	3,863	7,110	634
Hospital de Mazatenango	14,026	4,257	795	1,799	1,663	-	9,769	1,166	3,018	5,585	-
Unidad Integral de Cuyotenango	1	1	1	-	-	-	-	-	-	-	-
Unidad Integral de San Antonio	4	2	2	-	-	-	2	2	-	-	-
Hospital de Chicacao	2,594	1,359	72	650	343	294	1,235	32	293	276	634
Hospital de Patulul	4,169	2,150	274	809	1,067	-	2,019	218	552	1,249	-
RETALHULEU	11,622	3,683	380	2,145	1,158	-	7,939	543	3,017	4,379	-
Hospital de Retalhuleu	10,704	3,276	315	1,892	1,069	-	7,428	450	2,757	4,221	-
Consultorio de San Felipe	387	170	7	130	33	-	217	9	122	86	-
Consultorio de Champerico	531	237	58	123	56	-	294	84	138	72	-
SAN MARCOS	15,501	6,673	717	3,020	963	1,973	8,828	822	2,952	3,227	1,827
Consultorio de San Marcos	1,654	523	179	233	111	-	1,131	346	610	175	-
Unidad Integral de San Pedro Sacatepéquez	11	7	5	1	1	-	4	3	1	-	-
Puesto de Salud de San Rafael Pié de la Cuesta	115	42	-	-	-	42	73	-	-	-	73
Unidad Integral de San Rafael Pié de la Cuesta	2	-	-	-	-	-	2	-	2	-	-
Puesto de Salud de Nuevo Progreso	1,827	1,066	-	-	-	1,066	761	-	-	-	761
Hospital de El Tumbador	6,559	3,044	376	2,220	448	-	3,515	164	1,216	2,135	-
Unidad Integral de El Tumbador	2	2	-	2	-	-	-	-	-	-	-
Hospital de Malacatán	2,800	826	68	444	314	-	1,974	206	940	828	-
Unidad Integral de Malacatán	1	1	1	-	-	-	-	-	-	-	-
Consultorio de Tecún Umán	2,057	970	88	115	89	678	1,087	101	183	89	714
Puesto de Salud de El Quetzal	46	40	-	-	-	40	6	-	-	-	6
Unidad Integral de El Quetzal	1	-	-	-	-	-	1	1	-	-	-
Puesto de Salud de La Reforma	420	147	-	-	-	147	273	-	-	-	273
Unidad Integral de La Reforma	2	1	-	1	-	-	1	1	-	-	-
Unidad Integral de Ixchiguán	4	4	-	4	-	-	-	-	-	-	-
HUEHUETENANGO	4,302	725	145	316	213	51	3,577	613	1,283	1,665	16
Hospital de Huehuetenango	3,623	639	142	300	197	-	2,984	479	1,282	1,223	-
Unidad Integral de Huehuetenango	475	32	3	13	16	-	443	1	-	442	-
Puesto de Salud de San Ildefonso Ixtahuacán	16	5	-	-	-	5	11	-	-	-	11
Unidad Integral de San Ildefonso Ixtahuacán	4	2	-	2	-	-	2	1	1	-	-
Puesto de Salud de La Democracia	51	46	-	-	-	46	5	-	-	-	5
Unidad Integral de San Antonio Huista	132	-	-	-	-	-	132	132	-	-	-
Unidad Integral de Barillas	1	1	-	1	-	-	-	-	-	-	-
QUICHÉ	525	152	41	72	39	-	373	102	197	72	2
Consultorio de Santa Cruz del Quiché	480	132	35	58	39	-	348	94	182	72	-
Consultorio de San Juan Cotzal	43	20	6	14	-	-	23	8	15	-	-
Puesto de Salud de San Francisco Cotzal	2	-	-	-	-	-	2	-	-	-	2
BAJA VERAPAZ	3,526	326	99	174	53	-	3,200	240	464	2,496	-
Consultorio de Salamá	3,526	326	99	174	53	-	3,200	240	464	2,496	-

Departamentos y Unidades Médicas	Total General	Accidente de Trabajo					Accidente Común				
		Total	Primera consulta	Reconsulta	Emergencia	Primeros auxilios	Total	Primera consulta	Reconsulta	Emergencia	Primeros auxilios
ALTA VERAPAZ	9,941	2,992	550	1,581	861	-	6,949	1,038	2,904	3,007	-
Hospital de Cobán	9,143	2,572	497	1,214	861	-	6,571	942	2,622	3,007	-
Unidad Integral de Cobán	3	3	-	3	-	-	-	-	-	-	-
Unidad Integral de Senahú	13	6	4	2	-	-	7	6	1	-	-
Unidad Integral de Cahabón	27	22	9	13	-	-	5	4	1	-	-
Unidad Integral de Fray Bartolomé de las Casas	647	361	27	334	-	-	286	47	239	-	-
Unidad Integral de Santa Catalina la Tinta	108	28	13	15	-	-	80	39	41	-	-
PETÉN	1,456	498	152	342	4	-	958	190	742	26	-
Sala Anexa de San Benito	690	135	25	108	2	-	555	74	463	18	-
Sala Anexa de Poptún	319	55	21	32	2	-	264	77	179	8	-
Sala Anexa de Sayaxché	447	308	106	202	-	-	139	39	100	-	-
IZABAL	17,194	4,120	648	1,744	1,716	12	13,074	1,932	4,836	6,282	24
Hospital de Puerto Barrios	9,779	1,025	88	96	841	-	8,754	1,242	2,898	4,614	-
Consultorio de El Estor	50	17	5	12	-	-	33	9	24	-	-
Consultorio de Morales	6,563	2,588	446	1,336	794	12	3,975	617	1,759	1,575	24
Consultorio de Los Amates	802	490	109	300	81	-	312	64	155	93	-
ZACAPA	4,781	1,616	252	1,162	198	4	3,165	307	1,660	1,046	152
Consultorio de Zacapa	4,330	1,498	221	1,090	187	-	2,832	258	1,585	989	-
Consultorio de Gualán	451	118	31	72	11	4	333	49	75	57	152
CHIQUIMULA	2,959	679	72	464	143	-	2,280	193	1,267	820	-
Consultorio de Chiquimula	2,959	679	72	464	143	-	2,280	193	1,267	820	-
JALAPA	1,680	421	137	252	32	-	1,259	270	487	502	-
Consultorio de Jalapa	1,680	421	137	252	32	-	1,259	270	487	502	-
JUTIAPA	4,544	1,416	354	696	125	241	3,128	675	1,271	363	819
Consultorio de Jutiapa	4,539	1,411	352	694	124	241	3,128	675	1,271	363	819
Unidad Integral de Jutiapa	1	1	-	-	1	-	-	-	-	-	-
Unidad Integral de Asunción Mita	2	2	-	2	-	-	-	-	-	-	-
Unidad Integral de Moyuta	2	2	2	-	-	-	-	-	-	-	-

Fuente: Sistema Integral de Información SI-IGSS, Departamento Actuarial y Estadístico.



CUADRO 15
Atención ambulatoria por tipo de consulta, emergencia y primeros auxilios brindadas a beneficiarios
por riesgo de accidentes, según departamento y unidad médica
Año 2015


Departamentos y Unidades Médicas	Total General	Beneficiario Hijo					Beneficiaria Esposa					Beneficiario Padre				
		Total	Primera consulta	Reconsulta	Emergencia	Primeros auxilios	Total	Primera consulta	Reconsulta	Emergencia	Primeros auxilios	Total	Primera consulta	Reconsulta	Emergencia	Primeros auxilios
TOTAL	39,301	26,353	3,400	4,723	16,784	1,446	12,796	1,621	4,581	6,085	509	152	1	9	127	15
GUATEMALA	10,939	9,677	1,055	2,117	6,297	208	1,234	217	772	244	1	30	-	-	30	-
Hospital General de Accidentes "Ceibal"	5,591	4,714	564	1,240	2,910	-	847	123	504	220	-	30	-	-	30	-
Policlínica	13	1	1	-	-	-	12	3	9	-	-	-	-	-	-	-
Hospital de Rehabilitación	334	77	17	60	-	-	257	65	192	-	-	-	-	-	-	-
Hospital de Gineco Obstetricia	2	-	-	-	-	-	2	-	1	1	-	-	-	-	-	-
Hospital General de Enfermedades	2,986	2,983	13	31	2,939	-	3	-	-	3	-	-	-	-	-	-
Periférica zona 5	270	264	146	118	-	-	6	1	5	-	-	-	-	-	-	-
Periférica zona 11	306	273	136	137	-	-	33	15	18	-	-	-	-	-	-	-
Unidad de Consulta Externa de Enfermedades	5	-	-	-	-	-	5	-	5	-	-	-	-	-	-	-
Hospital Dr. Juan José Arévalo Bermejo	318	284	91	105	88	-	34	5	13	16	-	-	-	-	-	-
Consultorio de San José Pinula	131	130	9	26	49	46	1	-	-	-	1	-	-	-	-	-
Consultorio de Palencia	5	3	1	2	-	-	2	1	1	-	-	-	-	-	-	-
Unidad Asistencial de San Juan Sacatepéquez	3	3	-	3	-	-	-	-	-	-	-	-	-	-	-	-
Unidad Asistencial de Amatitlán	648	635	38	286	311	-	13	-	9	4	-	-	-	-	-	-
Consultorio de Villa Nueva	57	49	10	39	-	-	8	3	5	-	-	-	-	-	-	-
Consultorio de Villa Canales	245	236	29	70	-	137	9	-	9	-	-	-	-	-	-	-
Consultorio de Santa Leonarda	25	25	-	-	-	25	-	-	-	-	-	-	-	-	-	-
Unidad de Consulta Externa de Especialidades Médico Quirúrgicas "Gerona"	2	-	-	-	-	-	2	1	1	-	-	-	-	-	-	-
EL PROGRESO	150	73	6	31	33	3	77	5	40	26	6	-	-	-	-	-
Consultorio de Guastatoya	91	50	5	21	24	-	41	4	22	15	-	-	-	-	-	-
Centro de Atención Sanarate	50	20	1	10	9	-	30	1	18	11	-	-	-	-	-	-
Puesto de Salud de El Rancho	9	3	-	-	-	3	6	-	-	-	6	-	-	-	-	-
SACATEPÉQUEZ	907	563	29	98	436	-	344	18	146	180	-	-	-	-	-	-
Consultorio de Antigua Guatemala	907	563	29	98	436	-	344	18	146	180	-	-	-	-	-	-
CHIMALTENANGO	2,032	1,710	1,163	22	70	455	322	167	16	17	122	-	-	-	-	-
Hospital de Chimaltenango	560	430	60	22	62	286	130	37	16	16	61	-	-	-	-	-
Unidad Integral de Chimaltenango	1,214	1,086	1,083	-	3	-	128	128	-	-	-	-	-	-	-	-
Unidad Integral de Tecpán Guatemala	4	3	2	-	1	-	1	-	-	1	-	-	-	-	-	-
Hospital de Pochuta	211	160	-	-	2	158	51	-	-	-	51	-	-	-	-	-
Unidad Integral de Patzicía	20	19	17	-	2	-	1	1	-	-	-	-	-	-	-	-
Unidad Integral de Acatenango	2	1	1	-	-	-	1	1	-	-	-	-	-	-	-	-
Puesto de Salud de Yepocapa	21	11	-	-	-	11	10	-	-	-	10	-	-	-	-	-
ESCUINTLA	7,486	4,017	248	831	2,938	-	3,399	310	1,430	1,659	-	70	-	1	69	-
Hospital de Escuintla	3,771	2,105	99	430	1,576	-	1,662	178	762	722	-	4	-	-	4	-
Hospital de Santa Lucía Cotzumalguapa	1,388	664	13	124	527	-	723	12	278	433	-	1	-	1	-	-
Consultorio de La Democracia	122	53	6	47	-	-	69	7	62	-	-	-	-	-	-	-
Consultorio de Siquinalá	80	50	15	35	-	-	30	15	15	-	-	-	-	-	-	-
Consultorio de Masagua	61	19	9	10	-	-	42	11	31	-	-	-	-	-	-	-
Hospital de Tiquisate	957	507	46	61	400	-	450	37	169	244	-	-	-	-	-	-
Consultorio de La Gomera	729	380	24	84	272	-	284	28	77	179	-	65	-	-	65	-
Consultorio del Puerto de San José	347	219	24	32	163	-	128	19	28	81	-	-	-	-	-	-
Consultorio de Palín	31	20	12	8	-	-	11	3	8	-	-	-	-	-	-	-



Departamentos y Unidades Médicas	Total General	Beneficiario Hijo					Beneficiaria Esposa					Beneficiario Padre				
		Total	Primera consulta	Reconsulta	Emergencia	Primeros auxilios	Total	Primera consulta	Reconsulta	Emergencia	Primeros auxilios	Total	Primera consulta	Reconsulta	Emergencia	Primeros auxilios
SANTAROSA	561	425	3	19	67	336	136	14	33	17	72	-	-	-	-	-
Hospital de Cuilapa	123	98	2	-	55	41	25	6	4	7	8	-	-	-	-	-
Consultorio de Guazacapán	280	171	1	19	5	146	109	8	29	8	64	-	-	-	-	-
Puesto de Salud de Pueblo Nuevo Viñas	158	156	-	-	7	149	2	-	-	2	-	-	-	-	-	-
SOLOLÁ	144	93	-	2	60	31	51	14	12	18	7	-	-	-	-	-
Consultorio de Sololá	97	58	-	2	56	-	39	12	10	17	-	-	-	-	-	-
Consultorio de San Lucas Tolimán	47	35	-	-	4	31	12	2	2	1	7	-	-	-	-	-
TOTONICAPÁN	35	24	-	6	18	-	11	-	6	5	-	-	-	-	-	-
Consultorio de Totonicapán	35	24	-	6	18	-	11	-	6	5	-	-	-	-	-	-
QUETZALTENANGO	1,660	922	180	214	498	30	735	174	267	278	16	3	1	2	-	-
Hospital de Quetzaltenango	730	384	46	98	240	-	346	58	122	166	-	-	-	-	-	-
Hospital de Colomba	229	118	20	36	32	30	111	39	43	13	16	-	-	-	-	-
Hospital de Coatepeque	701	420	114	80	226	-	278	77	102	99	-	3	1	2	-	-
SUCHITEPÉQUEZ	3,694	2,397	225	469	1,656	47	1,283	153	333	738	59	14	-	-	14	-
Hospital de Mazatenango	2,698	1,787	176	296	1,315	-	897	125	230	542	-	14	-	-	14	-
Unidad Integral de San Antonio	2	2	2	-	-	-	-	-	-	-	-	-	-	-	-	-
Hospital de Chicacao	371	243	11	100	85	47	128	6	32	31	59	-	-	-	-	-
Hospital de Patulul	623	365	36	73	256	-	258	22	71	165	-	-	-	-	-	-
RETALHULEU	1,742	1,042	75	180	787	-	697	43	245	409	-	3	-	-	3	-
Hospital de Retalhuleu	1,660	991	69	157	765	-	666	39	231	396	-	3	-	-	3	-
Consultorio de San Felipe	53	34	-	21	13	-	19	-	12	7	-	-	-	-	-	-
Consultorio de Champerico	29	17	6	2	9	-	12	4	2	6	-	-	-	-	-	-
SAN MARCOS	1,345	677	74	135	248	220	659	50	305	107	197	9	-	6	3	-
Consultorio San Marcos	134	114	33	14	24	43	19	3	7	9	-	1	-	1	-	-
Unidad Integral de San Marcos	1	1	1	-	-	-	-	-	-	-	-	-	-	-	-	-
Puesto de Salud de San Rafael Pié de la Cuesta	10	8	-	-	-	8	2	-	-	-	2	-	-	-	-	-
Puesto de Salud de Nuevo Progreso	308	154	-	-	-	154	154	-	-	-	154	-	-	-	-	-
Hospital de El Tumbador	497	170	25	95	50	-	321	32	251	38	-	6	-	5	1	-
Hospital de Malacatán	315	203	10	19	174	-	110	10	40	60	-	2	-	-	2	-
Consultorio de Tecún Umán	41	12	5	7	-	-	29	5	6	-	18	-	-	-	-	-
Puesto de Salud de El Quetzal	1	-	-	-	-	-	1	-	-	-	1	-	-	-	-	-
Unidad Integral de El Quetzal	1	-	-	-	-	-	1	-	1	-	-	-	-	-	-	-
Puesto de Salud de La Reforma	37	15	-	-	-	15	22	-	-	-	22	-	-	-	-	-
HUEHUETENANGO	1,133	731	63	99	568	1	402	47	78	277	-	-	-	-	-	-
Hospital de Huehuetenango	595	383	53	99	231	-	212	27	74	111	-	-	-	-	-	-
Unidad Integral de Huehuetenango	508	337	-	-	337	-	171	1	4	166	-	-	-	-	-	-
Puesto de Salud de San Ildefonso Ixtahuacán	1	1	-	-	-	1	-	-	-	-	-	-	-	-	-	-
Unidad Integral de San Antonio Huista	29	10	10	-	-	-	19	19	-	-	-	-	-	-	-	-
QUICHÉ	7	2	-	2	-	-	5	2	3	-	-	-	-	-	-	-
Consultorio de Santa Cruz del Quiché	7	2	-	2	-	-	5	2	3	-	-	-	-	-	-	-
BAJA VERAPAZ	1,562	1,069	-	1	1,068	-	493	6	7	480	-	-	-	-	-	-
Consultorio de Salamá	1,562	1,069	-	1	1,068	-	493	6	7	480	-	-	-	-	-	-
ALTA VERAPAZ	1,240	652	107	120	425	-	586	92	255	239	-	2	-	-	2	-
Hospital de Cobán	1,217	646	102	119	425	-	569	80	250	239	-	2	-	-	2	-
Unidad Integral de Cobán	2	2	2	-	-	-	-	-	-	-	-	-	-	-	-	-
Unidad Integral de San Cristobal Verapaz	6	-	-	-	-	-	6	6	-	-	-	-	-	-	-	-
Unidad Integral de Senahú	2	-	-	-	-	-	2	1	1	-	-	-	-	-	-	-
Unidad Integral de San Pedro Carchá	3	2	2	-	-	-	1	1	-	-	-	-	-	-	-	-
Unidad Integral de Cahabón	2	-	-	-	-	-	2	2	-	-	-	-	-	-	-	-
Unidad Integral de Fray Bartolomé de las Casas	7	2	1	1	-	-	5	1	4	-	-	-	-	-	-	-
Unidad Integral de Santa Catalina la Tinta	1	-	-	-	-	-	1	1	-	-	-	-	-	-	-	-

Departamentos y Unidades Médicas	Total General	Beneficiario Hijo					Beneficiaria Esposa					Beneficiario Padre				
		Total	Primera consulta	Reconsulta	Emergencia	Primeros auxilios	Total	Primera consulta	Reconsulta	Emergencia	Primeros auxilios	Total	Primera consulta	Reconsulta	Emergencia	Primeros auxilios
PETÉN	49	17	-	14	3	-	32	7	24	1	-	-	-	-	-	
Sala Anexa de San Benito	43	16	-	13	3	-	27	4	22	1	-	-	-	-	-	
Sala Anexa de Poptún	4	1	-	1	-	-	3	2	1	-	-	-	-	-	-	
Sala Anexa de Sayaxché	2	-	-	-	-	-	2	1	1	-	-	-	-	-	-	
IZABAL	3,450	1,563	129	147	1,285	2	1,885	241	377	1,261	6	2	-	-	2	
Hospital de Puerto Barrios	2,471	1,128	71	78	979	-	1,341	153	201	987	-	2	-	-	2	
Consultorio de Morales	933	425	56	63	304	2	508	83	156	263	6	-	-	-	-	
Consultorio de Los Amates	46	10	2	6	2	-	36	5	20	11	-	-	-	-	-	
ZACAPA	585	294	22	114	138	20	291	39	144	87	21	-	-	-	-	
Consultorio de Zacapa	500	250	14	103	133	-	250	31	135	84	-	-	-	-	-	
Consultorio de Gualán	85	44	8	11	5	20	41	8	9	3	21	-	-	-	-	
CHIQUIMULA	301	180	8	71	101	-	118	12	70	36	-	3	-	-	3	
Consultorio de Chiquimula	301	180	8	71	101	-	118	12	70	36	-	3	-	-	3	
JALAPA	39	27	-	5	22	-	12	3	6	3	-	-	-	-	-	
Consultorio de Jalapa	39	27	-	5	22	-	12	3	6	3	-	-	-	-	-	
JUTIAPA	238	198	13	26	66	93	24	7	12	3	2	16	-	-	1	
Consultorio de Jutiapa	234	194	13	24	64	93	24	7	12	3	2	16	-	-	1	
Unidad Integral de Jutiapa	2	2	-	-	2	-	-	-	-	-	-	-	-	-	-	
Unidad Integral de Asunción Mita	1	1	-	1	-	-	-	-	-	-	-	-	-	-	-	
Unidad Integral de Moyuta	1	1	-	1	-	-	-	-	-	-	-	-	-	-	-	

Fuente: Sistema Integral de Información SII-IGSS, Departamento Actuarial y Estadístico.



CUADRO 16

Atención ambulatoria por tipo de consulta, emergencia y primeros auxilios brindadas a pensionados y jubilados por riesgo de accidentes, según departamento y unidad médica

Año 2015

Departamentos y Unidades Médicas	Total General	Pensionado IGSS					Jubilado Estado				
		Total	Primera consulta	Reconsulta	Emergencia	Primeros auxilios	Total	Primera consulta	Reconsulta	Emergencia	Primeros auxilios
TOTAL	18,844	11,778	1,579	4,788	4,242	1,169	7,066	1,122	2,623	2,821	500
GUATEMALA	5,461	3,468	288	971	2,203	6	1,993	157	576	1,260	-
Hospital General de Accidentes "Ceibal"	4,746	2,982	222	565	2,195	-	1,764	130	403	1,231	-
Policlínica	65	64	6	58	-	-	1	1	-	-	-
Hospital de Rehabilitación	222	191	35	156	-	-	31	4	27	-	-
Hospital General de Enfermedades	6	6	-	-	6	-	-	-	-	-	-
Periférica zona 5	1	1	-	1	-	-	-	-	-	-	-
Periférica zona 11	5	5	-	5	-	-	-	-	-	-	-
Unidad de Consulta Externa de Enfermedades	89	34	2	32	-	-	55	-	55	-	-
Hospital Dr. Juan José Arévalo Bermejo	78	49	1	46	2	-	29	-	-	29	-
Centro de Atención Médica Integral para Pensionados	141	58	13	45	-	-	83	20	63	-	-
Centro de Atención Médica Integral para Pensionados "Barranquilla"	11	10	2	8	-	-	1	-	1	-	-
Centro de Atención Médica Integral para Pensionados "Zunil"	10	10	4	6	-	-	-	-	-	-	-
Centro de Atención Integral de Salud Mental	28	4	-	4	-	-	24	-	24	-	-
Consultorio de San José Pinula	1	1	-	-	-	1	-	-	-	-	-
Consultorio de Palencia	2	-	-	-	-	-	2	2	-	-	-
Unidad Asistencial de San Juan Sacatepéquez	1	-	-	-	-	-	1	-	1	-	-
Unidad Asistencial de Amatitlán	43	42	2	40	-	-	1	-	1	-	-
Consultorio de Villa Nueva	2	2	1	1	-	-	-	-	-	-	-
Consultorio de Villa Canales	5	5	-	-	-	5	-	-	-	-	-
Consultorio de Santa Leonarda	3	3	-	3	-	-	-	-	-	-	-
Unidad de Consulta Externa de Especialidades Médico Quirúrgicas "Gerona"	2	1	-	1	-	-	1	-	1	-	-
EL PROGRESO	240	170	2	161	2	5	70	1	69	-	-
Consultorio de Guastatoya	107	70	-	70	-	-	37	1	36	-	-
Centro de Atención de Sanarate	128	95	2	91	2	-	33	-	33	-	-
Puesto de Salud de El Rancho	5	5	-	-	-	5	-	-	-	-	-
SACATEPÉQUEZ	174	126	3	123	-	-	48	1	46	1	-
Consultorio de Antigua Guatemala	174	126	3	123	-	-	48	1	46	1	-
CHIMALTENANGO	1,314	705	322	62	20	301	609	392	14	30	173
Hospital de Chimaltenango	512	241	81	34	20	106	271	60	14	30	167
Unidad Integral de Chimaltenango	542	212	212	-	-	-	330	330	-	-	-
Unidad Integral de Tecpán Guatemala	2	-	-	-	-	-	2	2	-	-	-
Hospital de Pochuta	236	233	28	27	-	178	3	-	-	-	3
Unidad Integral de Acatenango	2	2	1	1	-	-	-	-	-	-	-
Puesto de Salud de Yepocapa	20	17	-	-	-	17	3	-	-	-	3



Departamentos y Unidades Médicas	Total General	Pensionado IGSS					Jubilado Estado				
		Total	Primera consulta	Reconsulta	Emergencia	Primeros auxilios	Total	Primera consulta	Reconsulta	Emergencia	Primeros auxilios
ESCUINTLA	840	666	40	491	135	-	174	7	88	79	-
Hospital de Escuintla	490	352	25	202	125	-	138	6	67	65	-
Hospital de Santa Lucía Cotzumalguapa	161	149	4	143	2	-	12	-	11	1	-
Consultorio de Siquinalá	23	23	4	19	-	-	-	-	-	-	-
Consultorio de Masagua	71	66	4	62	-	-	5	1	4	-	-
Hospital de Tiquisate	25	17	-	15	2	-	8	-	2	6	-
Consultorio de La Gomera	23	21	2	13	6	-	2	-	-	2	-
Consultorio del Puerto de San José	44	35	-	35	-	-	9	-	4	5	-
Consultorio de Palín	3	3	1	2	-	-	-	-	-	-	-
SANTAROSA	354	222	11	40	33	138	132	4	19	9	100
Hospital de Cuilapa	138	110	10	18	28	54	28	3	3	7	15
Consultorio de Guazacapán	76	44	1	22	1	20	32	1	16	-	15
Puesto de Salud de Pueblo Nuevo Viñas	140	68	-	-	4	64	72	-	-	2	70
SOLOLÁ	116	34	8	11	3	12	82	38	27	12	5
Consultorio de Sololá	90	16	6	8	2	-	74	37	25	12	-
Consultorio de San Lucas Tolimán	26	18	2	3	1	12	8	1	2	-	5
TOTONICAPÁN	5	1	-	1	-	-	4	-	1	3	-
Consultorio de Totonicapán	5	1	-	1	-	-	4	-	1	3	-
QUETZALTENANGO	1,270	988	246	530	153	59	282	68	134	80	-
Hospital de Quetzaltenango	241	108	27	79	2	-	133	31	65	37	-
Hospital de Colomba	543	509	122	303	25	59	34	12	21	1	-
Hospital de Coatepeque	485	370	97	147	126	-	115	25	48	42	-
Unidad Integral de Coatepeque	1	1	-	1	-	-	-	-	-	-	-
SUCHITEPÉQUEZ	1,271	1,011	108	337	515	51	260	13	67	180	-
Hospital de Mazatenango	828	584	33	198	353	-	244	11	62	171	-
Hospital de Chicacao	74	73	4	11	7	51	1	-	-	1	-
Hospital de Patulul	369	354	71	128	155	-	15	2	5	8	-
RETALHULEU	765	464	35	316	113	-	301	11	181	109	-
Hospital de Retalhuleu	732	438	32	296	110	-	294	11	177	106	-
Consultorio de San Felipe	31	24	2	19	3	-	7	-	4	3	-
Consultorio de Champerico	2	2	1	1	-	-	-	-	-	-	-
SAN MARCOS	2,046	1,661	155	784	242	480	385	53	148	80	104
Consultorio de San Marcos	195	63	11	29	23	-	132	35	69	28	-
Unidad Integral de San Marcos	1	-	-	-	-	-	1	1	-	-	-
Puesto de Salud de San Rafael Pié de la Cuesta	42	42	-	-	-	42	-	-	-	-	-
Unidad Integral de San Rafael Pié de la Cuesta	1	1	-	1	-	-	-	-	-	-	-
Puesto de Salud de Nuevo Progreso	269	168	-	-	-	168	101	-	-	-	101
Hospital de El Tumbador	783	740	107	527	106	-	43	2	35	6	-
Unidad Integral de El Tumbador	1	1	-	1	-	-	-	-	-	-	-
Hospital de Malacatán	443	349	27	209	113	-	94	10	38	46	-
Consultorio de Tecún Umán	41	27	10	17	-	-	14	5	6	-	3
Puesto de Salud de El Quetzal	9	9	-	-	-	9	-	-	-	-	-
Puesto de Salud de La Reforma	261	261	-	-	-	261	-	-	-	-	-

Departamentos y Unidades Médicas	Total General	Pensionado IGSS					Jubilado Estado				
		Total	Primera consulta	Reconsulta	Emergencia	Primeros auxilios	Total	Primera consulta	Reconsulta	Emergencia	Primeros auxilios
HUEHUETENANGO	839	243	47	105	84	7	596	142	227	223	4
Hospital de Huehuetenango	678	202	42	100	60	-	476	105	219	152	-
Unidad Integral de Huehuetenango	108	29	-	5	24	-	79	-	8	71	-
Puesto de Salud de San Ildefonso Ixtahuacán	11	7	-	-	-	7	4	-	-	-	4
Unidad Integral de San Antonio Huista	42	5	5	-	-	-	37	37	-	-	-
QUICHÉ	12	-	-	-	-	-	12	3	9	-	-
Consultorio de Santa Cruz del Quiché	12	-	-	-	-	-	12	3	9	-	-
BAJA VERAPAZ	359	120	-	1	119	-	239	-	1	238	-
Consultorio de Salamá	359	120	-	1	119	-	239	-	1	238	-
ALTA VERAPAZ	1,477	520	62	314	144	-	957	89	617	251	-
Hospital de Cobán	1,450	500	48	308	144	-	950	87	612	251	-
Unidad Integral de Senahú	6	5	4	1	-	-	1	1	-	-	-
Unidad Integral de Fray Bartolomé de las Casas	5	-	-	-	-	-	5	-	5	-	-
Unidad Integral de Santa Catalina la Tinta	16	15	10	5	-	-	1	1	-	-	-
PETÉN	46	15	3	12	-	-	31	7	24	-	-
Sala Anexa de San Benito	28	13	3	10	-	-	15	3	12	-	-
Sala Anexa de Poptún	14	2	-	2	-	-	12	3	9	-	-
Sala Anexa de Sayaxché	4	-	-	-	-	-	4	1	3	-	-
IZABAL	1,221	907	188	287	432	-	314	57	68	189	-
Hospital de Puerto Barrios	900	623	132	172	319	-	277	47	58	172	-
Consultorio de Morales	315	279	56	110	113	-	36	10	10	16	-
Consultorio de Los Amates	6	5	-	5	-	-	1	-	-	1	-
ZACAPA	469	229	50	156	7	16	240	47	170	14	9
Consultorio de Zacapa	413	195	42	151	2	-	218	44	163	11	-
Consultorio de Gualán	56	34	8	5	5	16	22	3	7	3	9
CHIQUMULA	269	107	10	62	35	-	162	21	87	54	-
Consultorio de Chiquimula	269	107	10	62	35	-	162	21	87	54	-
JALAPA	33	11	-	11	-	-	22	-	21	1	-
Consultorio de Jalapa	33	11	-	11	-	-	22	-	21	1	-
JUTIAPA	263	110	1	13	2	94	153	11	29	8	105
Consultorio de Jutiapa	237	100	1	3	2	94	137	9	15	8	105
Unidad Integral de Jutiapa	5	2	-	2	-	-	3	2	1	-	-
Unidad Integral de Asunción Mita	21	8	-	8	-	-	13	-	13	-	-

Fuente: Sistema Integral de Información SIH-IGSS, Departamento Actuarial y Estadístico.



CUADRO 17
Egresos hospitalarios institucionales y servicio contratado, por riesgo de accidentes,
según derechohabiente, departamento y unidad médica
Año 2015

Departamentos y Unidades Médicas	Total egresos *	Derechohabiente					
		Afiliado	Beneficiario hijo	Beneficiaria esposa	Pensionado IGSS	Jubilado Estado	Beneficiario padre
TOTAL	18,353	14,533	1,071	543	1,399	805	2
GUATEMALA	10,535	8,175	525	166	1,022	645	2
Hospital General de Accidentes	10,353	8,003	524	162	1,020	642	2
Hospital de Rehabilitación	181	172	-	4	2	3	-
Hospital General de Enfermedades	1	-	1	-	-	-	-
EL PROGRESO	1	-	1	-	-	-	-
Consultorio de Guastatoya	1	-	1	-	-	-	-
CHIMALTENANGO	9	9	-	-	-	-	-
Hospital de Chimaltenango	8	8	-	-	-	-	-
Unidad Integral de Tecpán	1	1	-	-	-	-	-
ESCUINTLA	2,282	1,932	196	110	33	11	-
Hospital de Escuintla	1,680	1,411	156	80	22	11	-
Hospital de Santa Lucía Cotzumalguapa	185	150	13	12	10	-	-
Hospital de Tiquisate	273	241	20	12	-	-	-
Consultorio de La Gomera	144	130	7	6	1	-	-
SOLOLÁ	43	37	3	-	2	1	-
Consultorio de Sololá	36	32	1	-	2	1	-
Consultorio de San Lucas Tolimán	7	5	2	-	-	-	-
TOTONICAPÁN	4	4	-	-	-	-	-
Consultorio de Totonicapán	4	4	-	-	-	-	-
QUETZALTENANGO	1,064	855	51	43	77	38	-
Hospital de Quetzaltenango	499	388	31	22	24	34	-
Hospital de Colomba	100	63	1	6	30	-	-
Hospital de Coatepeque	464	404	19	14	23	4	-
Unidad Integral de Coatepeque	1	-	-	1	-	-	-
SUCHITEPÉQUEZ	991	737	107	54	80	13	-
Hospital de Mazatenango	839	620	101	44	62	12	-
Hospital de Chicacao	20	20	-	-	-	-	-
Hospital de Patulul	132	97	6	10	18	1	-
RETALHULEU	778	638	64	41	21	14	-
Hospital de Retalhuleu	778	638	64	41	21	14	-
SAN MARCOS	580	459	10	24	77	10	-
Hospital de El Tumbador	287	216	6	14	50	1	-
Hospital de Malacatán	293	243	4	10	27	9	-

Departamentos y Unidades Médicas	Total egresos *	Derechohabiente					
		Afiliado	Beneficiario hijo	Beneficiaria esposa	Pensionado IGSS	Jubilado Estado	Beneficiario padre
HUEHUETENANGO	293	228	17	17	12	19	-
Hospital de Huehuetenango	282	221	15	16	12	18	-
Unidad Integral de Huehuetenango	2	2	-	-	-	-	-
Unidad Integral de San Pedro Necta	1	1	-	-	-	-	-
Unidad Integral de La Democracia	1	-	1	-	-	-	-
Unidad Integral de San Antonio Huista	7	4	1	1	-	1	-
QUICHÉ	64	51	4	2	2	5	-
Consultorio de Santa Cruz del Quiché	64	51	4	2	2	5	-
BAJA VERAPAZ	49	43	1	2	1	2	-
Consultorio de Salamá	49	43	1	2	1	2	-
ALTA VERAPAZ	569	476	34	24	14	21	-
Hospital de Cobán	555	467	31	22	14	21	-
Unidad Integral de Cobán	12	8	3	1	-	-	-
Unidad Integral de Senahú	1	1	-	-	-	-	-
Unidad Integral de San Pedro Carchá	1	-	-	1	-	-	-
PETÉN	27	22	3	-	2	-	-
Sala Anexa San Benito Petén	21	17	3	-	1	-	-
Sala Anexa de Poptún	6	5	-	-	1	-	-
IZABAL	675	519	44	49	51	12	-
Hospital de Puerto Barrios	674	518	44	49	51	12	-
Consultorio de Morales	1	1	-	-	-	-	-
ZACAPA	104	91	4	6	1	2	-
Consultorio de Zacapa	104	91	4	6	1	2	-
CHIQUMULA	89	68	6	3	3	9	-
Consultorio de Chiquimula	89	68	6	3	3	9	-
JALAPA	47	45	-	1	-	1	-
Consultorio de Jalapa	47	45	-	1	-	1	-
JUTIAPA	149	144	1	1	1	2	-
Consultorio de Jutiapa	147	142	1	1	1	2	-
Unidad Integral de Asunción Mita	2	2	-	-	-	-	-

* No incluye 195 egresos no clasificadas por calidad de derechohabiente.

Fuente: Sistema Integral de Información SII-IGSS, Departamento Actuarial y Estadístico.

CUADRO 18
Egresos hospitalarios institucionales y días estancia, por el riesgo de accidentes,
según derechohabiente, departamento y unidad médica
Año 2015

Departamentos y Unidades Médicas	Total egresos			Afiliado			Beneficiario hijo			Beneficiaria esposa			Beneficiario padre			Pensionado IGSS			Jubilado Estado		
	Egresos	Días estancia	Estancia media	Egresos	Días estancia	Estancia media	Egresos	Días estancia	Estancia media	Egresos	Días estancia	Estancia media	Egresos	Días estancia	Estancia media	Egresos	Días estancia	Estancia media	Egresos	Días estancia	Estancia media
TOTAL	18,295	179,490	9.81	14,491	143,551	9.91	1,062	6,208	5.85	539	4,125	7.65	2	10	5.00	1,397	15,978	11.44	804	9,618	11.96
GUATEMALA	10,535	153,365	14.56	8,175	122,220	14.95	525	5,054	9.63	166	2,834	17.07	2	10	5.00	1,022	14,217	13.91	645	9,030	14.00
Hospital General de Accidentes	10,353	131,072	12.66	8,003	101,360	12.67	524	5,026	9.59	162	2,275	14.04	2	10	5.00	1,020	13,934	13.66	642	8,467	13.19
Hospital de Rehabilitación	181	22,265	123.01	172	20,860	121.28	-	-	-	4	559	139.75	-	-	-	2	283	141.50	3	563	187.67
Hospital General de Enfermedades	1	28	28.00	-	-	-	1	28	28.00	-	-	-	-	-	-	-	-	-	-	-	-
CHIMALTENANGO	8	8	1.00	8	8	1.00	-	-	-	-	-	-	-	-	-	-	-	-	-	-	-
Hospital de Chimaltenango	8	8	1.00	8	8	1.00	-	-	-	-	-	-	-	-	-	-	-	-	-	-	-
ESCUINTLA	2,282	2,283	1.00	1,932	1,933	1.00	196	196	1.00	110	110	1.00	-	-	-	33	33	1.00	11	11	1.00
Hospital de Escuintla	1,680	1,681	1.00	1,411	1,412	1.00	156	156	1.00	80	80	1.00	-	-	-	22	22	1.00	11	11	1.00
Hospital de Santa Lucía Cotzumalguapa	185	185	1.00	150	150	1.00	13	13	1.00	12	12	1.00	-	-	-	10	10	1.00	-	-	-
Hospital de Tiquisate	273	273	1.00	241	241	1.00	20	20	1.00	12	12	1.00	-	-	-	-	-	-	-	-	-
Consultorio de La Gomera	144	144	1.00	130	130	1.00	7	7	1.00	6	6	1.00	-	-	-	1	1	1.00	-	-	-
SOLOLÁ	43	229	5.33	37	199	5.38	3	6	2.00	-	-	-	-	-	-	2	5	2.50	1	19	19.00
Consultorio de Sololá	36	219	6.08	32	192	6.00	1	3	3.00	-	-	-	-	-	-	2	5	2.50	1	19	19.00
Consultorio de San Lucas Tolimán	7	10	1.43	5	7	1.40	2	3	1.50	-	-	-	-	-	-	-	-	-	-	-	-
TOTONICAPÁN	4	8	2.00	4	8	2.00	-	-	-	-	-	-	-	-	-	-	-	-	-	-	-
Consultorio de Totonicapán	4	8	2.00	4	8	2.00	-	-	-	-	-	-	-	-	-	-	-	-	-	-	-
QUETZALTENANGO	1,063	5,146	4.84	855	4,049	4.74	51	161	3.16	42	242	5.76	-	-	-	77	493	6.40	38	201	5.29
Hospital de Quetzaltenango	499	3,928	7.87	388	3,176	8.19	31	139	4.48	22	187	8.50	-	-	-	24	232	9.67	34	194	5.71
Hospital de Colombia	100	563	5.63	63	332	5.27	1	6	6.00	6	38	6.33	-	-	-	30	187	6.23	-	-	-
Hospital de Coatepeque	464	655	1.41	404	541	1.34	19	16	0.84	14	17	1.21	-	-	-	23	74	3.22	4	7	1.75
SUCHITEPÉQUEZ	991	6,689	6.75	737	5,596	7.59	107	459	4.29	54	401	7.43	-	-	-	80	82	1.03	13	151	11.62
Hospital de Mazatenango	839	6,314	7.53	620	5,288	8.53	101	442	4.38	44	372	8.45	-	-	-	62	64	1.03	12	148	12.33
Hospital de Chicacao	20	20	1.00	20	20	1.00	-	-	-	-	-	-	-	-	-	-	-	-	-	-	-
Hospital de Patulul	132	355	2.69	97	288	2.97	6	17	2.83	10	29	2.90	-	-	-	18	18	1.00	1	3	3.00
RETALHULEU	778	784	1.01	638	644	1.01	64	64	1.00	41	41	1.00	-	-	-	21	21	1.00	14	14	1.00
Hospital de Retalhuleu	778	784	1.01	638	644	1.01	64	64	1.00	41	41	1.00	-	-	-	21	21	1.00	14	14	1.00
SAN MARCOS	580	3,808	6.57	459	2,815	6.13	10	45	4.50	24	156	6.50	-	-	-	77	756	9.82	10	36	3.60
Hospital de El Tumbador	287	2,093	7.29	216	1,377	6.38	6	23	3.83	14	110	7.86	-	-	-	50	582	11.64	1	1	1.00
Hospital de Malacatán	293	1,715	5.85	243	1,438	5.92	4	22	5.50	10	46	4.60	-	-	-	27	174	6.44	9	35	3.89
HUEHUETENANGO	282	471	1.67	221	389	1.76	15	20	1.33	16	20	1.25	-	-	-	12	18	1.50	18	24	1.33
Hospital de Huehuetenango	282	471	1.67	221	389	1.76	15	20	1.33	16	20	1.25	-	-	-	12	18	1.50	18	24	1.33
QUICHÉ	64	160	2.50	51	128	2.51	4	7	1.75	2	4	2.00	-	-	-	2	9	4.50	5	12	2.40
Consultorio de Santa Cruz del Quiché	64	160	2.50	51	128	2.51	4	7	1.75	2	4	2.00	-	-	-	2	9	4.50	5	12	2.40
BAJA VERAPAZ	49	238	4.86	43	212	4.93	1	2	2.00	2	4	2.00	-	-	-	1	2	2.00	2	18	9.00
Consultorio de Salamá	49	238	4.86	43	212	4.93	1	2	2.00	2	4	2.00	-	-	-	1	2	2.00	2	18	9.00
ALTA VERAPAZ	555	582	1.05	467	488	1.04	31	33	1.06	22	23	1.05	-	-	-	14	15	1.07	21	23	1.10
Hospital de Cobán	555	582	1.05	467	488	1.04	31	33	1.06	22	23	1.05	-	-	-	14	15	1.07	21	23	1.10
IZABAL	674	4,570	6.78	518	3,800	7.34	44	140	3.18	49	270	5.51	-	-	-	51	317	6.22	12	43	3.58
Hospital de Puerto Barrios	674	4,570	6.78	518	3,800	7.34	44	140	3.18	49	270	5.51	-	-	-	51	317	6.22	12	43	3.58
ZACAPA	104	116	1.12	91	100	1.10	4	5	1.25	6	7	1.17	-	-	-	1	2	2.00	2	2	1.00
Consultorio de Zacapa	104	116	1.12	91	100	1.10	4	5	1.25	6	7	1.17	-	-	-	1	2	2.00	2	2	1.00
CHIQUIMULA	89	181	2.03	68	139	2.04	6	11	1.83	3	7	2.33	-	-	-	3	3	1.00	9	21	2.33
Consultorio de Chiquimula	89	181	2.03	68	139	2.04	6	11	1.83	3	7	2.33	-	-	-	3	3	1.00	9	21	2.33
JALAPA	47	117	2.49	45	113	2.51	-	-	-	1	1	1.00	-	-	-	-	-	-	1	3	3.00
Consultorio de Jalapa	47	117	2.49	45	113	2.51	-	-	-	1	1	1.00	-	-	-	-	-	-	1	3	3.00
JUTIAPA	147	735	5.00	142	710	5.00	1	5	5.00	1	5	5.00	-	-	-	1	5	5.00	2	10	5.00
Consultorio de Jutiapa	147	735	5.00	142	710	5.00	1	5	5.00	1	5	5.00	-	-	-	1	5	5.00	2	10	5.00

Fuente: Sistema Integral de Información SI-IGSS, Departamento Actuarial y Estadístico.



CAPÍTULO IV

Indicadores Hospitalarios Institucionales

IV. Indicadores Hospitalarios Institucionales

CUADRO 19

Indicadores de egresos hospitalarios institucionales, por los riesgos de enfermedad, maternidad y accidentes, según departamento y unidad médica

Año 2015

Departamentos y Unidades Médicas	Indicadores Hospitalarios					Enfermedad		Maternidad		Accidente	
	Total egresos	Número de camas	Días estancia	Estancia media	% Ocupacional	Egresos*	Días estancia	Egresos	Días estancia	Egresos	Días estancia
TOTAL	118,129	2,194	720,330	6.10	89.95	60,474	449,627	39,360	91,213	18,295	179,490
GUATEMALA	71,591	1,454	560,875	7.83	105.68	34,046	340,839	27,010	66,671	10,535	153,365
Hospital General de Accidentes "Ceibal"	12,680	342	158,554	12.50	127	2,327	27,482	-	-	10,353	131,072
Hospital de Rehabilitación	418	108	41,728	99.83	106	237	19,463	-	-	181	22,265
Hospital de Gineco Obstetricia	23,254	251	75,691	3.25	83	3,363	31,248	19,891	44,443	-	-
Hospital General de Enfermedades	20,347	486	196,474	9.66	111	20,346	196,446	-	-	1	28
Hospital Dr. Juan José Arévalo Bermejo	14,424	249	85,989	5.96	95	7,305	63,761	7,119	22,228	-	-
Centro de Atención Integral de Salud Mental	468	18	2,439	5.21	37	468	2,439	-	-	-	-
CHIMALTENANGO	8	1	8	1.00	2	-	-	-	-	8	8
Hospital de Chimaltenango	8	1	8	1.00	2	-	-	-	-	8	8
ESCUINTLA	16,606	258	57,400	3.46	61	8,854	43,837	5,470	11,280	2,282	2,283
Hospital de Escuintla	10,187	167	36,892	3.62	61	4,692	27,406	3,815	7,805	1,680	1,681
Hospital de Santa Lucía Cotzumalguapa	2,532	32	8,066	3.19	69	1,624	5,826	723	2,055	185	185
Hospital de Tiquisate	2,702	38	9,010	3.33	65	1,761	7,775	668	962	273	273
Consultorio de La Gomera	1,185	21	3,432	2.90	45	777	2,830	264	458	144	144
SOLOLÁ	1,119	20	4,022	3.59	55	738	2,991	338	802	43	229
Consultorio de Sololá	875	15	3,505	4.01	64	513	2,508	326	778	36	219
Consultorio de San Lucas Tolimán	244	5	517	2.12	28	225	483	12	24	7	10
TOTONICAPÁN	554	6	1,457	2.63	67	334	1,071	216	378	4	8
Consultorio de Totonicapán	554	6	1,457	2.63	67	334	1,071	216	378	4	8
QUETZALTENANGO	2,884	75	13,311	4.62	49	1,821	8,165	-	-	1,063	5,146
Hospital de Quetzaltenango	2,316	46	12,067	5.21	72	1,817	8,139	-	-	499	3,928
Hospital de Colimba	100	13	563	5.63	12	-	-	-	-	100	563
Hospital de Coatepeque	468	16	681	1.46	12	4	26	-	-	464	655
SUCHITEPÉQUEZ	9,075	135	41,094	4.53	83	5,039	28,061	3,045	6,344	991	6,689
Hospital de Mazatenango	7,686	113	37,148	4.83	90	4,042	24,934	2,805	5,900	839	6,314
Hospital de Chicacao	109	2	184	1.69	25	76	137	13	27	20	20
Hospital de Patulul	1,280	20	3,762	2.94	52	921	2,990	227	417	132	355
RETALHULEU	5,137	57	5,227	1.02	25	3,158	3,176	1,201	1,267	778	784
Hospital de Retalhuleu	5,137	57	5,227	1.02	25	3,158	3,176	1,201	1,267	778	784
SAN MARCOS	580	33	3,808	6.57	32	-	-	-	-	580	3,808
Hospital de El Tumbador	287	15	2,093	7.29	38	-	-	-	-	287	2,093
Hospital de Malacatán	293	18	1,715	5.85	26	-	-	-	-	293	1,715
HUEHUETENANGO	282	4	471	1.67	32	-	-	-	-	282	471
Hospital de Huehuetenango	282	4	471	1.67	32	-	-	-	-	282	471
QUICHÉ	880	14	3,113	3.54	61	514	2,287	302	666	64	160
Consultorio de Santa Cruz del Quiché	880	14	3,113	3.54	61	514	2,287	302	666	64	160

Departamentos y Unidades Médicas	Indicadores Hospitalarios					Enfermedad		Maternidad		Accidente	
	Total egresos	Número de camas	Días estancia	Estancia media	% Ocupacional	Egresos*	Días estancia	Egresos	Días estancia	Egresos	Días estancia
BAJA VERAPAZ	602	19	2,583	4.29	37	417	2,036	136	309	49	238
Consultorio de Salamá	602	19	2,583	4.29	37	417	2,036	136	309	49	238
ALTA VERAPAZ	555	13	582	1.05	12	-	-	-	-	555	582
Hospital de Cobán	555	13	582	1.05	12	-	-	-	-	555	582
IZABAL	3,771	30	12,595	3.34	115	2,277	6,137	820	1,888	674	4,570
Hospital de Puerto Barrios	3,771	30	12,595	3.34	115	2,277	6,137	820	1,888	674	4,570
ZACAPA	1,916	29	4,316	2.25	41	1,496	3,568	316	632	104	116
Consultorio de Zacapa	1,916	29	4,316	2.25	41	1,496	3,568	316	632	104	116
CHIQUMULA	1,651	21	6,561	3.97	86	1,242	5,756	320	624	89	181
Consultorio de Chiquimula	1,651	21	6,561	3.97	86	1,242	5,756	320	624	89	181
JALAPA	771	20	2,172	2.82	30	538	1,703	186	352	47	117
Consultorio de Jalapa	771	20	2,172	2.82	30	538	1,703	186	352	47	117
JUTIAPA	147	5	735	5.00	40	-	-	-	-	147	735
Consultorio de Jutiapa	147	5	735	5.00	40	-	-	-	-	147	735

*No incluye 842 egresos no clasificados por calidad de derechohabiente en el riesgo de enfermedad.

Fuente: Sistema Integral de Información SIH-IGSS, Departamento Actuarial y Estadístico.





CAPÍTULO V

Producción Intermedia

V. Producción Intermedia

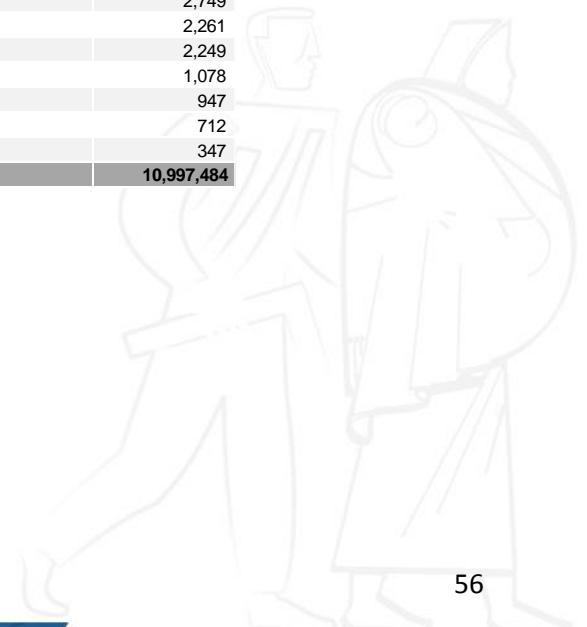
CUADRO 20

Producción intermedia del servicio de Farmacia, por unidad médica
Año 2015

UNIDAD MEDICA		RECETAS DESPACHADAS
AREA METROPOLITANA		6,694,450
1	Centro de Atención Médica Integral para Pensionados (CAMIP) Pamplona	1,153,193
2	Hospital Dr. Juan José Arévalo Bermejo	763,728
3	Centro de Atención Médica Integral para Pensionados II, Barranquilla	693,864
4	Unidad Periférica de la zona 11	692,613
5	Unidad de Consulta Externa de Enfermedades	538,512
6	Policlínica	510,496
7	Unidad Periférica de la zona 5	429,170
8	Centro de Atención Médica Integral para Pensionados III, Zunil	334,738
9	Consultorio de Villa Nueva	329,256
10	Unidad de Consulta Externa de Especialidades Médico Quirúrgicas "Gerona"	230,653
11	Unidad Asistencial de Amatitlán	207,136
12	Hospital General de Enfermedades	191,672
13	Hospital de Gineco-Obstetricia	140,430
14	Hospital General de Accidentes "Ceibal"	105,762
15	Consultorio de Villa Canales	102,123
16	Centro de Atención Integral de Salud Mental	68,248
17	Consultorio de San José Pinula	57,039
18	Hospital de Rehabilitación	49,562
19	Clinica de Personal	32,652
20	Consultorio de Palencia	22,172
21	Consultorio de Fraijanes	15,552
22	Consultorio de Santa Leonarda	15,457
23	Unidad Asistencial de San Juan Sacatepéquez	10,422
AREA DEPARTAMENTAL		4,303,034
24	Consultorio de Antigua Guatemala	341,159
64	Hospital de Escuintla	328,780
25	Hospital de Quetzaltenango	234,034
26	Consultorio de Zacapa	225,122
27	Hospital de Puerto Barrios	222,692
28	Hospital de Mazatenango	214,412
29	Consultorio de Chiquimula	184,028
30	Hospital de Retalhuleu	175,391
31	Hospital de Tiquisate	129,511
32	Unidad Integral de Jutiapa	121,407
33	Hospital de Santa Lucía Cotzumalguapa	118,087
34	Unidad Integral de Cobán	106,605
35	Consultorio de Morales	96,357
36	Consultorio de Santa Cruz del Quiché	95,678
37	Unidad Integral de Chimaltenango	82,194
38	Consultorio de Jalapa	76,840
39	Consultorio de Salamá	75,102
40	Unidad Integral de Huehuetenango	72,353
41	Hospital de Cobán	61,817
42	Consultorio de Sololá	57,867
43	Unidad Integral de Asunción Mita	52,324
44	Consultorio de Guastatoya	51,793
45	Consultorio del Puerto de San José	48,591
46	Unidad Integral de Malacatán	47,795
47	Consultorio de Totonicapán	46,434
48	Hospital de Chicacao	44,805
49	Consultorio de La Gomera	44,281
50	Sala Anexa de San Benito	42,988
51	Consultorio de Masagua	41,779
52	Consultorio de Los Amates, Izabal	40,598
53	Consultorio de Guazacapán	37,693
54	Hospital de Patulul	36,172
55	Hospital de Cuilapa	36,132
56	Unidad Integral de San Marcos	34,398
57	Consultorio de Siquinalá	33,395
58	Unidad Integral de San Pedro Sacatepéquez	32,251
59	Unidad Integral de Coatepeque	31,806
60	Consultorio de Palín	30,234

UNIDAD MEDICA		RECETAS DESPACHADAS
AREA DEPARTAMENTAL		
61	Unidad Integral de Moyuta	29,053
62	Centro de Atención de Sanarate	26,998
63	Unidad Integral de San Cristobal Verapaz	26,776
65	Unidad Integral de Fray Bartolomé de Las Casas	24,597
66	Unidad Integral de El Tumbador	24,118
67	Consultorio de La Democracia	23,669
68	Consultorio de San Lucas Tolimán	21,657
69	Unidad Integral de Tecpán	20,371
70	Consultorio de Gualán	19,769
71	Unidad Integral de Cuyotenango	17,630
72	Unidad Integral de San Pedro Carchá	17,429
73	Unidad Integral de San Antonio	16,576
74	Unidad Integral de Cahabón	15,484
75	Consultorio de Champerico	15,278
76	Hospital de Coatepeque	14,272
77	Unidad Integral de Tecún Umán	14,212
78	Consultorio de San Felipe, Retalhuleu	13,667
79	Unidad Integral de La Reforma	13,443
80	Unidad Integral de Patzicía	13,227
81	Unidad Integral de San Francisco Zapotitlán	12,990
82	Unidad Integral de Santa Catalina, La Tinta	10,803
83	Unidad Integral de Acatenango	10,391
84	Unidad Integral de San Rafael Pie de La Cuesta	9,741
85	Unidad Integral de Río Bravo	8,816
86	Unidad Integral de Santa Bárbara	8,714
87	Unidad Integral de Colomba	8,405
88	Sala Anexa de Poptún	8,396
89	Unidad Integral de El Quetzal	8,385
90	Consultorio de El Estor	7,648
91	Unidad Integral de Senahú	7,566
92	Unidad Integral de San José el Ídolo	6,904
93	Hospital de Huehuetenango	6,690
94	Consultorio de Jutiapa	5,596
95	Unidad Integral de Tejutla	5,499
96	Centro de Atención de Sayaxché	5,317
97	Unidad Integral de Ixchiguán	4,938
98	Unidad Integral de Pochuta	4,771
99	Unidad Integral de Santo Domingo	4,663
100	Hospital de El Tumbador	4,505
101	Unidad Integral de Nuevo Progreso	3,864
102	Unidad Integral de San Pedro Necta	3,818
103	Consultorio de San Juan Cotzal	3,588
104	Consultorio de San Marcos	3,418
105	Hospital de Chimaltenango	3,377
106	Unidad Integral de La Democracia, Huehuetenango	2,757
107	Unidad Integral de San Ildefonso Ixtahuacán	2,749
108	Unidad Integral de Barillas	2,261
109	Unidad Integral de San Antonio Huista	2,249
110	Hospital de Malacatán	1,078
111	Hospital de Colomba	947
112	Consultorio de Tecún Umán	712
113	Hospital de Pochuta	347
TOTAL		10,997,484

Fuente: Sistema Integral de Información SII-IGSS, Departamento Actuarial y Estadístico.



CUADRO 21

Producción intermedia del servicio de Laboratorio, según unidad médica
Año 2015

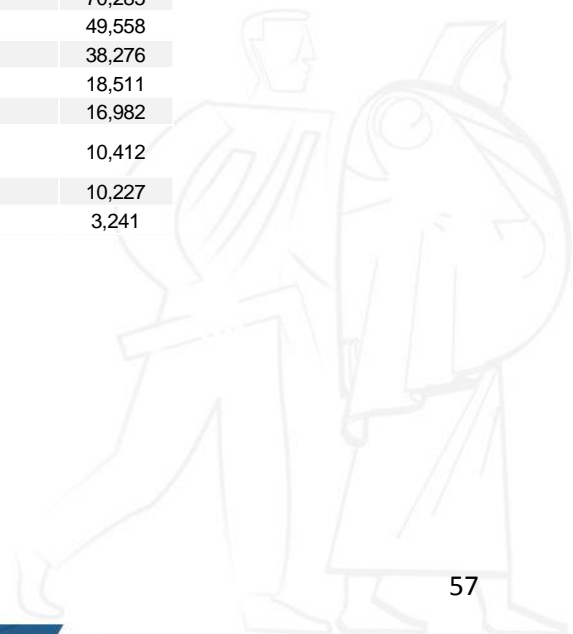
UNIDAD MEDICA		TOTALES
AREA METROPOLITANA		8,506,742
1	Hospital General de Accidentes "Ceibal"	1,045,737
2	Policlínica	1,165,397
3	Hospital de Gineco-Obstetricia	757,044
4	Hospital General de Enfermedades	2,838,049
5	Unidad Periférica de la zona 5	289,849
6	Unidad Periférica de la zona 11	683,360
7	Hospital Dr. Juan José Arévalo Bermejo	1,289,607
8	Unidad Asistencial de Amatitlán	157,280
9	Consultorio de Villa Nueva	280,419
AREA DEPARTAMENTAL		2,501,679
10	Consultorio de Antigua Guatemala	229,137
11	Hospital de Escuintla	546,484
12	Hospital de Santa Lucía Cotzumalguapa	191,659
13	Hospital de Tiquisate	106,581
14	Hospital de Quetzaltenango	160,597
15	Hospital de Mazatenango	673,238
16	Hospital de Chicacao	37,738
17	Hospital de Patulul	52,527
18	Hospital de Retalhuleu	171,178
19	Hospital de Puerto Barrios	75,287
20	Consultorio de zacapa	217,319
21	Consultorio de Jalapa	39,934
TOTAL		11,008,421

Fuente: Sistema Integral de Información SI-IGSS, Departamento Actuarial y Estadístico.

CUADRO 22

Producción intermedia del servicio de Radiología, según unidad médica
Año 2015

UNIDAD MEDICA		TOTALES
AREA METROPOLITANA		442,447
1	Hospital General de Accidentes "Ceibal"	224,955
2	Hospital Dr. Juan José Arévalo Bermejo	70,285
3	Hospital General de Enfermedades	49,558
4	Policlínica	38,276
5	Hospital de Gineco-Obstetricia	18,511
6	Unidad Periférica de la zona 11	16,982
7	Centro de Atención Médica Integral para Pensionados (CAMP) Pamplona	10,412
8	Unidad Periférica de la zona 5	10,227
9	Hospital de Rehabilitación	3,241



UNIDAD MEDICA		TOTALES
AREA DEPARTAMENTAL		127,185
10	Hospital de Escuintla	25,956
11	Hospital de Mazatenango	17,204
12	Hospital de Retalhuleu	14,924
13	Hospital de Puerto Barrios	12,239
14	Hospital de Quetzaltenango	8,186
15	Hospital de Cobán	8,142
16	Consultorio de Antigua Guatemala	7,970
17	Consultorio de Zacapa	6,549
18	Hospital de Santa Lucía Cotzumalguapa	5,397
19	Hospital de Tiquisate	5,394
20	Hospital de Coatepeque	3,780
21	Consultorio de La Gomera	3,316
22	Hospital de Chimaltenango	2,813
23	Hospital de Cuilapa	1,929
24	Hospital de Chicacao	1,060
25	Hospital de Malacatán	938
26	Hospital de El Tumbador	922
27	Hospital de Patulul	466
TOTAL		569,632

Fuente: Sistema Integral de Información SI-IGSS, Departamento Actuarial y Estadístico

CUADRO 23

Producción intermedia del servicio de Banco de Sangre, según unidad médica
Año 2015

UNIDAD MEDICA		TOTALES
AREA METROPOLITANA		41,194
1	Hospital General de Accidentes "Ceibal"	11,024
2	Hospital de Gineco-Obstetricia	4,558
3	Hospital General de Enfermedades	17,550
4	Hospital Dr. Juan José Arévalo Bermejo	8,062
AREA DEPARTAMENTAL		6,538
5	Hospital de Mazatenango	6,538
TOTAL		47,732

Fuente: Sistema Integral de Información SI-IGSS, Departamento Actuarial y Estadístico.

CUADRO 24

Producción intermedia del servicio de Nutrición y Dietética, según unidad médica
Año 2015

UNIDAD MEDICA		TOTALES
AREA METROPOLITANA		2,260,804
3	Hospital General de Enfermedades	977,588
1	Hospital General de Accidentes "Ceibal"	529,408
2	Hospital de Gineco-Obstetricia	407,342
4	Hospital Dr. Juan José Arévalo Bermejo	346,468
AREA DEPARTAMENTAL		874,649
5	Hospital de Escuintla	259,737
6	Hospital de Mazatenango	177,160
7	Hospital de Puerto Barrios	54,797
8	Hospital de Retalhuleu	40,896
9	Consultorio de Zacapa	38,076
10	Hospital de Santa Lucía Cotzumalguapa	35,407

UNIDAD MEDICA	TOTALES
AREA DEPARTAMENTAL	
11 Hospital de Tiquisate	34,675
12 Hospital de Quetzaltenango	32,613
13 Consultorio de La Gomera	20,433
14 Consultorio de Chiquimula	20,410
15 Hospital de Patulul	19,704
16 Hospital de Coatepeque	16,435
17 Consultorio de Salamá	15,875
18 Hospital de Cobán	15,035
19 Consultorio de Santa Cruz del Quiché	14,344
20 Consultorio de Jalapa	12,105
21 Hospital de Malacatán	10,469
22 Hospital de El Tumbador	9,321
23 Consultorio de Sololá	8,788
24 Hospital de Huehuetenango	8,774
25 Consultorio de Totonicapán	7,658
26 Consultorio de Jutiapa	5,906
27 Hospital de Colomba	5,831
28 Hospital de Chimaltenango	5,285
29 Hospital de Chicacao	4,040
30 Hospital de Pochuta	875
TOTAL	3,135,453

Fuente: Sistema Integral de Información SI-IGSS, Departamento Actuarial y Estadístico.

CUADRO 25

Producción intermedia del servicio de Unidosis, según unidad médica
Año 2015

UNIDAD MEDICA	TOTALES
AREA METROPOLITANA	
1 Hospital General de Enfermedades	842,606
2 Hospital General de Accidentes "Ceibal"	410,558
3 Hospital de Gineco-Obstetricia	319,656
4 Hospital Dr. Juan José Arévalo Bermejo	171,476
AREA DEPARTAMENTAL	
5 Hospital de Escuintla	137,004
6 Hospital de Mazatenango	20,244
TOTAL	1,901,544

Fuente: Sistema Integral de Información SI-IGSS, Departamento Actuarial y Estadístico.

CUADRO 26

Producción intermedia del servicio de Patología, según unidad médica
Año 2015

UNIDAD MEDICA	TOTALES
AREA METROPOLITANA	
1 Hospital General de Enfermedades	45,396
2 Hospital Dr. Juan José Arévalo Bermejo	23,139
AREA DEPARTAMENTAL	
3 Hospital de Escuintla	5,023
4 Hospital de Mazatenango	5,731
TOTAL DE MUESTRAS ANALIZADAS	79,289

Fuente: Sistema Integral de Información SI-IGSS, Departamento Actuarial y Estadístico.

CUADRO 27

Producción intermedia del servicio de Lavandería, según unidad médica
Año 2015

UNIDAD MEDICA	TOTALES
AREA METROPOLITANA	12,308,372
1 Hospital General de Enfermedades	4,807,240
2 Hospital de Gineco-Obstetricia	3,040,221
3 Hospital General de Accidentes "Ceibal"	2,446,038
4 Hospital Dr. Juan José Arévalo Bermejo	1,617,145
5 Hospital de Rehabilitación	246,516
6 Centro de Atención Integral de Salud Mental	45,037
7 Policlínica	37,427
8 Unidad Periférica de la zona 5	36,690
9 Centro de Atención Médica Integral para Pensionados (CAMIP) Pamplona	18,131
10 Consultorio de Villa Nueva	13,927
AREA DEPARTAMENTAL	4,140,135
11 Hospital de Escuintla	2,396,786
12 Hospital de Mazatenango	1,546,389
13 Hospital de Retalhuleu	155,524
14 Hospital de Cobán	41,436
TOTAL	16,448,507

Fuente: Sistema Integral de Información SIH-IGSS, Departamento Actuarial y Estadístico.

CUADRO 28

Producción intermedia del servicio de Ropería, según unidad médica
Año 2015

UNIDAD MEDICA	TOTALES
AREA METROPOLITANA	9,748,318
1 Hospital General de Enfermedades	5,035,243
2 Hospital Dr. Juan José Arévalo Bermejo	1,528,709
3 Hospital de Gineco-Obstetricia	1,497,647
4 Hospital General de Accidentes "Ceibal"	1,341,395
5 Hospital de Rehabilitación	178,169
6 Policlínica	57,108
7 Unidad Periférica de la zona 5	53,205
8 Centro de Atención Médica Integral para Pensionados (CAMIP) Pamplona	32,277
9 Unidad Periférica de la zona 11	24,565
AREA DEPARTAMENTAL	3,192,309
10 Hospital de Mazatenango	2,282,869
11 Hospital de Escuintla	246,099
12 Hospital de Puerto Barrios	214,271
13 Hospital de Retalhuleu	195,132
14 Hospital de Santa Lucía Cotzumalguapa	74,720
15 Hospital de Tiquisate	72,004
16 Hospital de Quetzaltenango	53,977
17 Hospital de Patulul	31,144
18 Hospital de Malacatán	13,721
19 Hospital de El Tumbador	8,372
TOTAL	12,940,627

Fuente: Sistema Integral de Información SIH-IGSS, Departamento Actuarial y Estadístico.

CUADRO 29

Producción intermedia del servicio de Electroencefalografía, según unidad médica
Año 2015

UNIDAD MEDICA		TOTALES
AREA METROPOLITANA		1,351
1	Hospital General de Enfermedades	184
2	Policlínica	97
3	Hospital Dr. Juan José Arévalo Bermejo	628
4	Unidad de Consulta Externa de Especialidades Médico Quirúrgicas "Gerona"	442
TOTAL		1,351

Fuente: Sistema Integral de Información SII-IGSS, Departamento Actuarial y Estadístico.

CUADRO 30

Producción intermedia del servicio de Electrocardiografía, según unidad médica
Año 2015

UNIDAD MÉDICA		TOTALES
AREA METROPOLITANA		26,721
1	Hospital General de Enfermedades	2,437
2	Centro de Atención Médica Integral para Pensionados (CAMIP) Pamplona	13,850
3	Centro de Atención Médica Integral para Pensionados II, Barranquilla	6,208
4	Centro de Atención Médica Integral para Pensionados III, Zunil	4,226
AREA DEPARTAMENTAL		8,192
5	Hospital de Escuintla	3,009
6	Hospital de Santa Lucía Cotzumalguapa	671
7	Consultorio de Sololá	629
8	Hospital de Mazatenango	1,451
9	Hospital de Chicacao	244
10	Hospital de Retalhuleu	1,015
11	Consultorio de Santa Cruz del Quiché	375
12	Hospital de Cobán	798
TOTAL		34,913

Fuente: Sistema Integral de Información SII-IGSS, Departamento Actuarial y Estadístico.



CUADRO 31
Producción intermedia de Servicios Varios, según unidad médica
Año 2015

UNIDAD MEDICA		TOTALES
AREA METROPOLITANA		1,543,397
1	Hospital General de Enfermedades	543,146
2	Hospital General de Accidentes "Ceibal"	479,495
3	Hospital de Gineco-Obstetricia	244,549
4	Hospital Dr. Juan José Arévalo Bermejo	178,878
5	Unidad Periférica de la zona 11	28,068
6	Hospital de Rehabilitación	26,167
7	Policlínica	25,495
8	Unidad Periférica de la zona 5	14,078
9	Centro de Atención Médica Integral para Pensionados (CAMIP) Pamplona	3,274
10	Centro de Atención Integral de Salud Mental	247
AREA DEPARTAMENTAL		463,558
11	Hospital de Escuintla	215,940
12	Hospital de Mazatenango	121,387
13	Hospital de Retalhuleu	47,985
14	Hospital de Puerto Barrios	21,257
15	Hospital de Santa Lucía Cotzumalguapa	18,647
16	Hospital de Tiquisate	16,931
17	Hospital de Patulul	8,552
18	Consultorio de Chiquimula	3,749
19	Consultorio de Jalapa	2,982
20	Hospital de Coatepeque	2,882
21	Hospital de Quetzaltenango	1,899
22	Hospital de Colomba	1,347
TOTAL		2,006,955

Fuente: Sistema Integral de Información SII-IGSS, Departamento Actuarial y Estadístico.

