



BOLETÍN ESTADÍSTICO

De Prestaciones en Salud

*Subgerencia de Planificación y Desarrollo
Departamento Actuarial y Estadístico*

2012

CONTENIDO

I.	PRESENTACIÓN	1
II.	OBJETIVOS	2
III.	ANÁLISIS GENERAL DE RESULTADOS.....	2
IV.	ORIGEN Y BASE LEGAL	3
V.	CUADROS ESTADÍSTICOS.....	4
	➤ ENFERMEDAD	6
	➤ MATERNIDAD	32
	➤ ACCIDENTES	47
	➤ SERVICIOS INTERMEDIOS	67
VI.	GLOSARIO	70

I. PRESENTACIÓN

El Departamento Actuarial y Estadístico, es el ente rector de la información estadística reportada mensualmente por las 123 unidades médicas, utilizando el Sistema Integral de Información SII-IGSS en sus diferentes modalidades de captura de reportes. La adecuada rectoría ha permitido la verificación y validación de la misma para garantizar a los usuarios internos y externos, informes con datos de calidad.

El Departamento Actuarial y Estadístico ha incorporado un equipo de profesionales para lograr un adecuado tratamiento de la información y procurar mejoras en aseguramiento de la calidad de la misma. Convencidos de la importancia de contar con equipos de trabajo integrados por personal con vasta experiencia y comprometidos con sus labores de validación y análisis de los reportes de producción, convirtiéndose en una unidad analítica generadora de estudios de investigación para la toma de decisiones.

Una vez más se pone de manifiesto el esfuerzo del personal que efectuó el presente estudio y análisis con el apoyo de las autoridades del Departamento Actuarial y Estadístico y la Subgerencia de Planificación y Desarrollo.

El presente Boletín contiene datos de producción total de los servicios de Consulta Externa, Emergencia, Primeros Auxilios y Egresos Hospitalarios, esta misma producción se presenta desglosada por Unidad Médica, departamento, por tipo de consulta, riesgo, calidad de derecho habiente, especialidad, atenciones brindadas a niños (sano, enfermo y beneficiario PRECAPI), atención a Pensionados del IGSS y Jubilados del Estado por riesgo y especialidad, atención pre y post natal a afiliadas y beneficiarias, egresos e indicadores hospitalarios de los riesgos de enfermedad, maternidad y accidentes.

En esta oportunidad se incluye la producción de los servicios de producción intermedia a nivel nacional y desglosado por Unidades Médicas del área metropolitana y departamental, así como por servicio de producción.

Para las autoridades y analistas del Departamento Actuarial y Estadístico es una satisfacción ofrecer a usted el presente Boletín que estamos seguros que será de gran utilidad.

II. OBJETIVOS

General

Proporcionar información, exacta y oportuna sobre la producción final e intermedia de las Unidades Médicas del Instituto a nivel nacional correspondiente al año 2012, en concordancia con los subsistemas de información existentes, para apoyar la toma de decisiones en los diferentes niveles gerenciales dentro de la Institución.

Específico

Proveer información detallada de la producción final e intermedia de cada uno de los servicios (consulta externa, emergencias, atención de primeros auxilios y egresos hospitalarios) en los riesgos de enfermedad, maternidad y accidentes.

III. ANÁLISIS GENERAL DE RESULTADOS

Los datos reportados en el presente Boletín indican que la producción total de consultas externas, emergencias, egresos hospitalarios y primeros auxilios del año 2012 en comparación al año anterior tuvo un incremento de 6.7%, 8.8%, 6.0%, y 1.5%, respectivamente.

El riesgo de enfermedad es el que presenta el mayor incremento con 9.6% en el servicio de consulta externa y 10.5% en el servicio de emergencia.

En años anteriores, la producción de egresos hospitalarios de maternidad se registraba incorrectamente en el riesgo de enfermedad y en la variable No registrada; como resultado de mejoras en el registro adecuado de egresos hospitalarios, en el presente año se observa un incremento en los egresos de maternidad de 223.7% en relación al año anterior.

A lo anterior se agrega que el registro de la variable “No Especificado”, también presentó disminución en relación al año anterior, obteniéndose 64% de mejora en el servicio de consulta externa, 26% en el servicio de emergencia y 65% en el registro de egresos hospitalarios, como resultado de la automatización del servicio de Consulta Externa y al registro adecuado de las variables, por parte del personal médico en las unidades.

IV. ORIGEN Y BASE LEGAL

Programa de Enfermedad, Maternidad y Accidentes (EMA)

Enfermedad

El Programa de Enfermedad cobró vigencia en el Instituto Guatemalteco de Seguridad Social el 30 de Octubre de 1968, siendo normado por el Acuerdo 410 de Junta Directiva, aprobado por Acuerdo Gubernativo 1149 de fecha 10 de mayo de 1967. El Programa de Protección relativa a Accidentes cobró vigencia por medio del Acuerdo 50 de Junta Directiva, de fecha 1 de octubre de 1948, cubriendo inicialmente los Departamentos de Guatemala, Escuintla, Quetzaltenango, Sacatepéquez e Izabal, extendiéndose gradualmente a todos los departamentos del país. El Acuerdo 97 de Junta Directiva, de fecha 30 de junio 1949, constituyó el primer Reglamento sobre protección Relativa a Accidentes en General y en la actualidad, dicho programa se encuentra normado por el Acuerdo 1002 del 21 de noviembre 1994. El Programa de Maternidad cobró vigencia el 30 de octubre de 1968, normado por el Acuerdo 410 de Junta Directiva del 16 de abril de 1964, aprobado por Acuerdo Gubernativo 1149 de fecha 10 de mayo de 1967.

CUADRO 2
 Consultas, emergencias y primeros auxilios de afiliados y derechohabientes
 Según Departamento de la República y Unidad Médica del IGSS
 Año 2012

Departamentos y Unidades Médicas	Total	MEDICINA GENERAL 1/							NO Afiliados
		Afiliados	Beneficiario Hijo	Beneficiario Hijo Precapi	Pensionados IGSS	Jubilados Estado	Beneficiaria Esposa	Beneficiario Padre	
TOTAL GENERAL	4,696,295	2,287,607	1,120,280	29	522,881	417,593	326,542	2,935	18,428
GUATEMALA	2,680,346	1,389,738	597,912	29	387,219	262,722	37,964	1,214	3,548
Hospital General de Accidentes "Ceibal"	67,333	44,522	5,868	-	9,069	6,941	832	6	95
Clínica de Personal Oficinas Centrales	11,337	11,259	-	-	78	-	-	-	-
Policlínica	286,134	270,535	5,574	-	3,986	3,050	2,976	13	-
Hospital de Rehabilitación	31,692	24,447	5,956	1	556	476	256	-	-
Hospital de Gineco Obstetricia	66,220	48,622	1,763	-	572	867	14,308	26	62
Hospital General de Enfermedades	221,109	106,985	103,540	5	2,606	5,390	1,711	464	408
Periférica zona 5	194,577	108,463	83,650	2	2,272	139	51	-	-
Periférica zona 11	338,671	210,285	126,841	4	1,372	107	62	-	-
Unidad de Consulta Externa de Enfermedades	134,052	86,502	28	-	25,351	17,730	4,441	-	-
Hospital Dr. Juan José Arévalo Bermejo	401,941	263,738	121,664	4	7,269	3,704	3,041	27	2,494
Centro de Atención Médica Integral Para Pensionados	377,614	5,324	297	-	154,581	209,461	7,411	540	-
Centro de Atención Médica Integral Para Pensionados "Barranquilla"	130,163	1,157	17	3	125,700	3,078	186	22	-
Centro de Atención Médica Integral Para Pensionados "Zunil"	47,272	995	17	8	44,456	1,738	56	2	-
Centro de Atención Médica Integral de Salud Mental	38,308	22,420	3	-	6,763	8,270	844	1	7
Consultorio de San José Pinula	33,556	15,620	17,510	-	155	12	259	-	-
Consultorio de Palencia	12,653	4,524	7,874	-	10	15	228	2	-
Unidad Asistencial de San Juan Sacatepéquez	7,825	4,703	3,092	-	5	1	21	3	-
Consultorio de Fraijanes	7,361	3,588	3,762	-	-	-	11	-	-
Unidad Asistencial de Amatitlán	87,524	51,896	30,039	2	2,212	1,736	1,094	63	482
Consultorio de Villa Nueva	130,540	69,947	60,289	-	153	5	146	-	-
Consultorio de Villa Canales	48,707	31,374	17,264	-	37	2	24	6	-
Consultorio de Santa Leonarda	5,757	2,832	2,864	-	16	-	6	39	-
EL PROGRESO	27,584	14,990	6,643	-	1,504	1,330	3,101	16	-
Consultorio de Guastatoya	17,616	9,980	3,889	-	805	1,201	1,731	10	-
Centro de Atención Sanarate	9,911	4,978	2,750	-	685	126	1,366	6	-
Puesto de Salud de El Rancho	57	32	4	-	14	3	4	-	-
SACATEPÉQUEZ	92,995	45,191	23,559	-	9,078	8,157	7,002	1	7
Consultorio de Antigua Guatemala	92,995	45,191	23,559	-	9,078	8,157	7,002	1	7
CHIMALTENANGO	71,966	30,176	22,308	-	4,777	7,376	7,309	17	3
Hospital de Chimaltenango	60	46	7	-	3	3	1	-	-
Unidad Integral de Chimaltenango	51,587	21,667	16,039	-	2,840	5,644	5,379	16	2
Unidad Integral de Tecpán Guatemala	5,688	1,978	2,025	-	367	675	643	-	-
Hospital de Pochuta	85	55	15	-	6	-	8	-	1
Unidad Integral de Pochuta Chimaltenango	2,300	718	513	-	821	9	239	-	-
Unidad Integral de Patzicía	7,044	3,715	1,565	-	407	913	444	-	-
Unidad Integral de Acatenango	5,202	1,997	2,144	-	333	132	595	1	-
Puesto de Salud de Yepocapa	-	-	-	-	-	-	-	-	-

Continuación Cuadro 2

Departamentos y Unidades Médicas	Total	Afiliados	Beneficiario Hijo	Beneficiario Hijo Precapi	Pensionados IGSS	Jubilados Estado	Beneficiaria Esposa	Beneficiario Padre	NO Afiliados
ESCUINTLA	488,624	187,600	159,975	-	28,614	5,809	97,651	494	8,481
Hospital de Escuintla	179,854	66,944	67,298	-	14,295	4,024	24,035	347	2,911
Hospital de Santa Lucía Cotzumalguapa	99,174	36,283	28,398	-	4,308	157	26,098	12	3,918
Consultorio de La Democracia	14,810	4,865	4,491	-	1,801	122	3,526	5	
Consultorio de Siquinalá	12,527	4,552	4,075	-	308	39	3,552	1	
Consultorio de Masagua	13,418	3,443	5,416	-	955	64	3,539	1	
Hospital de Tiquisate	82,614	36,773	21,909	-	3,290	687	19,843	92	20
Consultorio de La Gomera	44,462	16,691	15,538	-	1,597	213	8,816	12	1,595
Consultorio del Puerto de San José	29,537	12,275	9,008	-	1,181	398	6,630	8	37
Consultorio de Palín	12,228	5,774	3,842	-	879	105	1,612	16	
SANTA ROSA	40,444	22,166	11,724	-	2,493	828	3,043	72	118
Hospital de Cuilapa	23,088	14,146	6,535	-	1,059	405	904	37	2
Consultorio de Guazacapán	14,303	6,323	4,223	-	1,302	336	2,045	1	73
Puesto de Salud de Pueblo Nuevo Viñas	3,053	1,697	966	-	132	87	94	34	43
SOLOLÁ	36,090	16,093	10,666	-	1,360	3,972	3,956	3	40
Consultorio de Sololá	27,736	13,265	7,543	-	740	3,659	2,486	3	40
Consultorio de San Lucas Tolimán	8,354	2,828	3,123	-	620	313	1,470	-	
TOTONICAPÁN	19,027	9,792	4,448	-	445	2,689	1,640	7	6
Consultorio de Totonicapán	19,027	9,792	4,448	-	445	2,689	1,640	7	6
QUETZALTENANGO	134,077	66,759	23,509	-	8,213	21,819	13,405	40	332
Hospital de Quetzaltenango	102,583	52,894	16,849	-	3,718	18,990	9,983	38	111
Hospital de Colomba	1,383	861	206	-	169	3	53	1	90
Unidad Integral de Colomba	4,640	1,480	808	-	1,615	169	568	-	
Hospital de Coatepeque	6,230	3,375	1,750	-	252	154	567	1	131
Unidad Integral de Coatepeque	19,241	8,149	3,896	-	2,459	2,503	2,234	-	
SUCHITEPÉQUEZ	234,052	89,380	73,787	-	18,966	8,925	41,624	261	1,109
Hospital de Mazatenango	128,310	54,782	40,508	-	6,006	7,634	18,623	96	661
Unidad Integral de Cuyotenango	8,636	2,623	2,189	-	1,282	187	2,355	-	
Unidad Integral de San Francisco Zapotitlán	6,102	1,765	1,532	-	1,369	337	1,064	35	
Unidad Integral de San José El Ídolo	4,475	695	2,505	-	350	47	878	-	
Unidad Integral de Santo Domingo	3,947	1,050	1,660	-	396	48	780	13	
Unidad Integral de San Antonio Suchitepéquez	9,098	2,530	2,808	-	2,267	52	1,440	1	
Hospital de Chicacao	27,877	10,180	9,442	-	2,522	354	5,141	82	156
Hospital de Patulul	37,690	13,827	10,495	-	3,587	202	9,257	30	292
Unidad Integral de Santa Bárbara	4,209	741	1,594	-	803	55	1,012	4	
Unidad Integral de Río Bravo	3,708	1,187	1,054	-	384	9	1,074	-	
RETALHULEU	111,999	50,969	27,885	-	8,434	7,948	16,346	122	295
Hospital de Retalhuleu	100,827	46,233	24,956	-	7,248	7,279	14,711	107	293
Consultorio de San Felipe	5,822	2,469	1,477	-	493	524	856	2	1
Consultorio de Champerico	5,350	2,267	1,452	-	693	145	779	13	1
SAN MARCOS	76,142	28,748	20,447	-	10,605	8,961	6,299	86	996
Consultorio San Marcos	1	1	-	-	-	-	-	-	
Unidad Integral de San Marcos	13,127	4,705	3,021	-	995	4,040	329	37	
Unidad Integral de San Pedro Sacatepéquez	10,229	4,044	3,189	-	458	2,207	331	-	
Unidad Integral de Tejutla	1,875	755	755	-	70	248	47	-	
Puesto de Salud de San Rafael Pié de la Cuesta	159	108	11	-	29	-	11	-	
Unidad Integral de San Rafael Pié de la Cuesta	3,795	1,014	1,312	-	1,098	96	270	5	
Puesto de Salud de Nuevo Progreso	126	126	-	-	-	-	-	-	

Continuación Cuadro 2

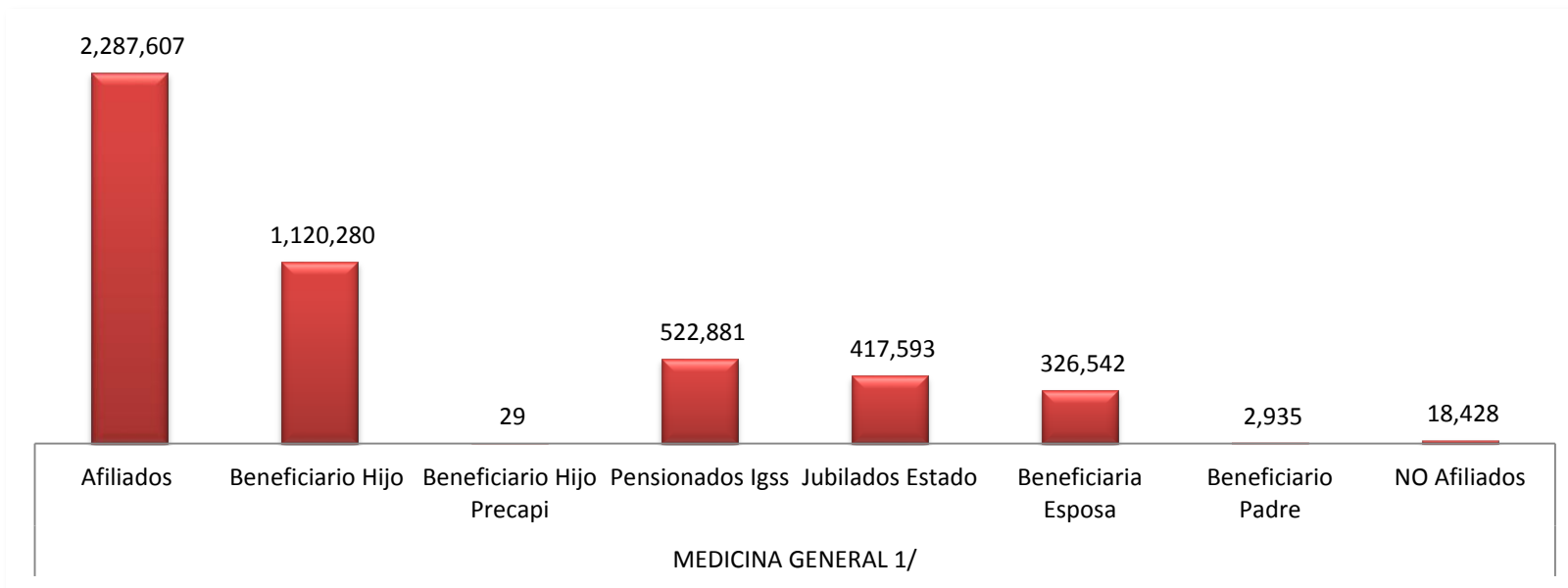
Departamentos y Unidades Médicas	Total	MEDICINA GENERAL 1/							NO Afiliados
		Afiliados	Beneficiario Hijo	Beneficiario Hijo Precapi	Pensionados IGSS	Jubilados Estado	Beneficiaria Esposa	Beneficiario Padre	
SAN MARCOS									
Puesto de Salud de Nuevo Progreso	126	126	-	-	-	-	-	-	-
Unidad Integral de Nuevo Progreso	826	402	92	-	192	58	82	-	-
Hospital de El Tumbador	5,696	3,248	547	-	435	24	524	3	915
Unidad Integral de El Tumbador	4,773	1,572	1,073	-	901	245	979	3	-
Hospital de Malacatán	2,892	1,626	634	-	232	79	265	9	47
Unidad Integral de Malacatán	14,086	4,241	5,068	-	1,946	1,326	1,505	-	-
Consultorio de Tecún Umán San Marcos	557	473	10	-	3	6	31	-	34
Unidad Integral de Tecún Umán	6,239	2,398	1,504	-	959	496	882	-	-
Puesto de Salud de El Quetzal	-	-	-	-	-	-	-	-	-
Unidad Integral de El Quetzal	3,414	935	992	-	954	23	510	-	-
Puesto de Salud de La Reforma	461	264	19	-	156	-	22	-	-
Unidad Integral de La Reforma	5,795	1,380	1,708	-	2,167	38	473	29	-
Unidad Integral de Ixchiguan	2,091	1,456	512	-	10	75	38	-	-
HUEHUETENANGO	61,889	27,433	15,084	-	2,459	10,662	6,242	9	-
Hospital de Huehuetenango	6,681	6,681	-	-	-	-	-	-	-
Unidad Integral de Huehuetenango	45,276	15,443	13,264	-	1,981	9,132	5,447	9	-
Unidad Integral de San Pedro Necta	2,296	992	698	-	61	323	222	-	-
Unidad Integral de San Pedro Soloma	-	-	-	-	-	-	-	-	-
Puesto de Salud de San Ildefonso Ixtahuacán	-	-	-	-	-	-	-	-	-
Unidad Integral de San Ildefonso Ixtahuacán	1,454	628	238	-	218	273	97	-	-
Puesto de Salud de La Democracia	-	-	-	-	-	-	-	-	-
Unidad Integral de La Democracia	1,589	770	441	-	106	165	107	-	-
Unidad Integral de San Miguel Acatán	-	-	-	-	-	-	-	-	-
Unidad Integral de San Antonio Huista	1,364	758	93	-	25	363	125	-	-
Puesto de Salud de Santa Cruz Barillas	-	-	-	-	-	-	-	-	-
Unidad Integral de Barillas	3,229	2,161	350	-	68	406	244	-	-
QUICHÉ	35,911	22,818	5,990	-	688	3,643	2,770	2	-
Consultorio de Santa Cruz del Quiché	33,785	22,037	4,879	-	586	3,618	2,664	1	-
Consultorio de San Juan Cotzal	2,084	774	1,111	-	67	25	106	1	-
Puesto de Salud de San Francisco Cotzal	42	7	-	-	35	-	-	-	-
BAJA VERAPAZ	40,175	19,943	8,879	-	1,939	5,203	4,186	22	3
Consultorio de Salamá	40,175	19,943	8,879	-	1,939	5,203	4,186	22	3
ALTA VERAPAZ	103,172	42,171	28,634	-	6,774	10,875	14,224	36	458
Hospital de Cobán	32,129	15,864	9,204	-	902	1,925	3,755	21	458
Unidad Integral de Cobán	35,742	13,462	9,003	-	1,778	6,671	4,828	-	-
Unidad Integral de San Cristobal Verapaz	6,936	2,680	1,478	-	774	583	1,421	-	-
Unidad Integral de Senahú	2,583	568	533	-	1,122	62	298	-	-
Unidad Integral de San Pedro Carchá	7,155	2,288	2,764	-	349	723	1,031	-	-
Unidad Integral de Cahabón	5,876	2,108	1,976	-	132	594	1,066	-	-
Unidad Integral de Fray Bartolomé de las Casas	6,782	3,286	2,085	-	319	93	999	-	-
Unidad Integral de Santa Catalina la Tinta	5,969	1,915	1,591	-	1,398	224	826	15	-
PETÉN	27,717	18,081	4,259	-	762	1,154	3,446	15	-
Sala Anexa de San Benito	21,959	14,665	2,853	-	612	974	2,844	11	-
Sala Anexa de Poptún	4,141	2,403	1,068	-	123	120	423	4	-
Sala Anexa de Sayaxche	1,617	1,013	338	-	27	60	179	-	-

Continuación Cuadro 2

Departamentos y Unidades Médicas	Total	MEDICINA GENERAL 1/							NO Afiliados
		Afiliados	Beneficiario Hijo	Beneficiario Hijo Precapi	Pensionados IGSS	Jubilados Estado	Beneficiaria Esposa	Beneficiario Padre	
IZABAL	162,212	82,839	31,832	-	8,974	7,363	31,124	27	53
Hospital de Puerto Barrios	87,818	44,700	17,803	-	4,044	6,383	14,878	1	9
Consultorio de El Estor	4,699	2,671	1,180	-	164	144	532	-	8
Consultorio de Morales	53,490	26,417	10,507	-	3,680	581	12,243	26	36
Consultorio de Los Amates	16,205	9,051	2,342	-	1,086	255	3,471	-	-
ZACAPA	107,915	48,902	16,974	-	11,787	12,939	14,668	10	2,635
Consultorio de Zacapa	95,942	43,124	14,089	-	10,669	12,237	13,181	7	2,635
Consultorio de Gualán	11,973	5,778	2,885	-	1,118	702	1,487	3	-
CHIQUMULA	60,691	32,650	7,136	-	3,380	9,853	7,406	227	39
Consultorio de Chiquimula	60,691	32,650	7,136	-	3,380	9,853	7,406	227	39
JALAPA	37,509	20,068	6,196	-	1,595	7,019	2,390	241	-
Consultorio de Jalapa	37,509	20,068	6,196	-	1,595	7,019	2,390	241	-
JUTIAPA	45,758	21,100	12,433	-	2,815	8,346	746	13	305
Consultorio de Jutiapa	66	61	-	-	1	4	-	-	-
Unidad Integral de Jutiapa	27,818	13,083	8,674	-	1,386	4,030	332	8	305
Unidad Integral de Asunción Mita	12,291	5,522	1,817	-	1,031	3,549	367	5	-
Unidad Integral de Moyuta	5,583	2,434	1,942	-	397	763	47	-	-

Nota: 1/ No se incluyen 12,996 consultas por calidad NO especificado.

GRÁFICA 1
Consultas por Enfermedad en Medicina General, Según Calidad de Derechohabientes
Año 2012



Fuente: Cuadro 2
1/ No incluye 12,996 consultas No clasificadas

CUADRO 3

Consultas por Enfermedad común de Afiliados, por tipo de Consulta, según Departamento de la República y Unidad Médica del IGSS
Año 2012

Departamentos y Unidades Médicas	Total	Primera Consulta	Reconsulta	Emergencia	Atención Primeros auxilios	NO Afiliados
TOTAL GENERAL	2,287,607	466,173	1,362,253	441,663	14,731	2,787
GUATEMALA	1,389,738	306,992	889,065	190,041	3,345	295
Hospital General de Accidentes "Ceibal"	44,522	7,860	34,835	1,827	-	-
Clínica de Personal Oficinas Centrales	11,259	446	10,813			
Policlínica	270,535	82,006	188,529			
Hospital de Rehabilitación	24,447	7,506	16,941			
Hospital de Gineco Obstetricia	48,622	9,011	37,640	1,971		
Hospital General de Enfermedades	106,985	296	6,323	100,366		
Periférica zona 5	108,463	23,367	85,096			
Periférica zona 11	210,285	66,725	143,560			
Unidad de Consulta Externa de Enfermedades	86,502	10,205	76,297			
Hospital Dr. Juan José Arévalo Bermejo	263,738	57,989	136,296	69,453		
Centro de Atención Médica Integral Para Pensionados	5,324	2,502	2,822			
Centro de Atención Médica Integral Para Pensionados "Barranquilla"	1,157	167	990			
Centro de Atención Médica Integral Para Pensionados "Zunil"	995	365	630			
Centro de Atención Médica Integral de Salud Mental	22,420	2,302	17,825	2,293		
Consultorio de San José Pinula	15,620	4,099	11,241		266	14
Consultorio de Palencia	4,524	1,704	2,820			
Unidad Asistencial de San Juan Sacatepéquez	4,703	913	3,790			
Consultorio de Fraijanes	3,588	1,060	1,961		557	10
Unidad Asistencial de Amatitlán	51,896	7,752	30,013	14,131		
Consultorio de Villa Nueva	69,947	14,344	55,603			
Consultorio de Villa Canales	31,374	5,903	23,112		2,213	146
Consultorio de Santa Leonarda	2,832	470	1,928		309	125
EL PROGRESO	14,990	2,500	12,229	229	24	8
Consultorio de Guastatoya	9,980	1,649	8,160	171		
Centro de Atención Sanarate	4,978	851	4,069	58		
Puesto de Salud de El Rancho	32	-	-		24	8
SACATEPÉQUEZ	45,191	7,389	26,245	11,557	-	-
Consultorio de Antigua Guatemala	45,191	7,389	26,245	11,557		

Continuación Cuadro 3

Departamentos y Unidades Médicas	Total	Primera Consulta	Reconsulta	Emergencia	Atención Primeros auxilios	NO Afiliados
CHIMALTENANGO	30,176	6,861	15,185	7,818	308	4
Hospital de Chimaltenango	46			5	38	3
Unidad Integral de Chimaltenango	21,667	4,205	10,037	7,425		
Unidad Integral de Tecpán Guatemala	1,978	862	1,016	100		
Hospital de Pochuta	55	-	-	43	12	
Unidad Integral de Pochuta Chimaltenango	718	157	299	3	258	1
Unidad Integral de Patzicía	3,715	1,105	2,437	173		
Unidad Integral de Acatenango	1,997	532	1,396	69		
Puesto de Salud de Yepocapa	-					
ESCUINTLA	187,600	26,892	82,025	77,082	1,460	141
Hospital de Escuintla	66,944	11,026	26,591	29,327		
Hospital de Santa Lucía Cotzumalguapa	36,283	2,483	12,608	21,192		
Consultorio de La Democracia	4,865	576	4,289			
Consultorio de Siquinalá	4,552	1,045	3,507			
Consultorio de Masagua	3,443	763	2,680			
Hospital de Tiquisate	36,773	6,017	17,632	13,124		
Consultorio de La Gomera	16,691	2,033	5,034	9,624		
Consultorio del Puerto de San José	12,275	1,127	5,732	3,815	1,460	141
Consultorio de Palín	5,774	1,822	3,952			
SANTA ROSA	22,166	3,143	10,262	4,493	3,544	724
Hospital de Cuilapa	14,146	2,380	7,126	3,267	1,300	73
Consultorio de Guazacapán	6,323	763	3,136	664	1,313	447
Puesto de Salud de Pueblo Nuevo Viñas	1,697	-	-	562	931	204
SOLOLÁ	16,093	3,058	9,505	2,407	1,123	-
Consultorio de Sololá	13,265	2,555	8,580	2,130		
Consultorio de San Lucas Tolimán	2,828	503	925	277	1,123	-
TOTONICAPÁN	9,792	672	6,824	2,296	-	-
Consultorio de Totonicapán	9,792	672	6,824	2,296	-	-
QUETZALTENANGO	66,759	14,803	36,932	14,568	227	229
Hospital de Quetzaltenango	52,894	11,689	29,679	11,526		
Hospital de Colomba	861	2	2	401	227	229
Unidad Integral de Colomba	1,480	455	1,025			

Continuación Cuadro 3

Departamentos y Unidades Médicas	Total	Primera Consulta	Reconsulta	Emergencia	Atención Primeros auxilios	NO Afiliados
QUETZALTENANGO						
Hospital de Coatepeque	3,375	40	697	2,638		
Unidad Integral de Coatepeque	8,149	2,617	5,529	3		
SUCHITEPÉQUEZ	89,380	16,125	46,434	24,260	1,812	749
Hospital de Mazatenango	54,782	8,530	28,284	17,968		
Unidad Integral de Cuyotenango	2,623	986	1,637			
Unidad Integral de San Francisco Zapotitlán	1,765	389	1,376			
Unidad Integral de San José El Ídolo	695	337	358			
Unidad Integral de Santo Domingo	1,050	199	851			
Unidad Integral de San Antonio Suchiténez	2,530	912	1,618			
Hospital de Chicacao	10,180	2,261	3,812	1,546	1,812	749
Hospital de Patulul	13,827	1,787	7,294	4,746		
Unidad Integral de Santa Bárbara	741	228	513			
Unidad Integral de Río Bravo	1,187	496	691			
RETALHULEU	50,969	8,625	27,030	15,304	9	1
Hospital de Retalhuleu	46,233	7,412	24,336	14,485	-	-
Consultorio de San Felipe	2,469	747	1,180	542	-	-
Consultorio de Champerico	2,267	466	1,514	277	9	1
SAN MARCOS	28,748	5,518	18,124	4,238	647	221
Consultorio de San Marcos	1	1				
Unidad Integral de San Marcos	4,705	1,044	3,415	246		
Unidad Integral de San Pedro Sacatepéquez	4,044	688	3,038	318		
Unidad Integral de Tejutla	755	257	484	14		
Puesto de Salud de San Rafael Pié de la Cuesta	108	-			46	62
Unidad Integral de San Rafael Pié de la Cuesta	1,014	232	782			
Puesto de Salud de Nuevo Progreso	126	-			126	-
Unidad Integral de Nuevo Progreso	402	96	306			
Hospital de El Tumbador	3,248	102	824	2,322		
Unidad Integral de El Tumbador	1,572	57	1,515			
Hospital de Malacatán	1,626	21	375	1,230		
Unidad Integral de Malacatán	4,241	921	3,314	6		
Consultorio de Tecún Umán San Marcos	473	1		102	324	46

Continuación Cuadro 3

Departamentos y Unidades Médicas	Total	Primera Consulta	Reconsulta	Emergencia	Atención Primeros auxilios	NO Afiliados
SAN MARCOS						
Unidad Integral de Tecún Umán	2,398	501	1,897			
Puesto de Salud de El Quetzal	-	-				
Unidad Integral de El Quetzal	935	45	890			
Puesto de Salud de La Reforma	264	-			151	113
Unidad Integral de La Reforma	1,380	891	489			
Unidad Integral de Ixchiguán	1,456	661	795			
HUEHUETENANGO	27,433	6,687	14,065	6,681	-	-
Hospital de Huehuetenango	6,681	-	-	6,681	-	-
Unidad Integral de Huehuetenango	15,443	5,399	10,044	-	-	-
Unidad Integral de San Pedro Necta	992	331	661	-	-	-
Unidad Integral de San Pedro Soloma	-		-	-	-	-
Puesto de Salud de San Ildefonso Ixtahuacán	-		-	-	-	-
Unidad Integral de San Ildefonso Ixtahuacán	628	222	406	-	-	-
Puesto de Salud de La Democracia	-		-	-	-	-
Unidad Integral de La Democracia	770	255	515	-	-	-
Unidad Integral de San Miguel Acatán	-		-	-	-	-
Unidad Integral de San Antonio Huista	758	25	733	-	-	-
Puesto de Salud de Santa Cruz Barillas	-		-	-	-	-
Unidad Integral de Barillas	2,161	455	1,706	-	-	-
QUICHÉ	22,818	2,003	11,201	9,607	7	-
Consultorio de Santa Cruz del Quiché	22,037	1,579	10,861	9,597	-	-
Consultorio de San Juan Cotzal	774	424	340	10	-	-
Puesto de Salud de San Francisco Cotzal	7	-	-		7	-
BAJA VERAPAZ	19,943	2,875	12,935	4,133	-	-
Consultorio de Salamá	19,943	2,875	12,935	4,133		
ALTA VERAPAZ	42,171	12,719	16,816	12,636	-	-
Hospital de Cobán	15,864	1,768	1,460	12,636		
Unidad Integral de Cobán	13,462	4,275	9,187			
Unidad Integral de San Cristobal Verapaz	2,680	841	1,839			
Unidad Integral de Senahú	568	418	150			
Unidad Integral de San Pedro Carchá	2,288	935	1,353			
Unidad Integral de Cahabón	2,108	1,652	456			
Unidad Integral de Fray Bartolomé de las Casas	3,286	1,861	1,425			
Unidad Integral de Santa Catalina la Tinta	1,915	969	946			

Continuación Cuadro 3

Departamentos y Unidades Médicas	Total	Primera Consulta	Reconsulta	Emergencia	Atención Primeros auxilios	NO Afiliados
PETÉN	18,081	3,246	14,676	159	-	-
Sala Anexa de San Benito	14,665	2,497	12,069	99		
Sala Anexa de Poptún	2,403	527	1,847	29		
Sala Anexa de Sayaxche	1,013	222	760	31		
IZABAL	82,839	12,441	38,998	30,918	482	-
Hospital de Puerto Barrios	44,700	6,736	18,800	19,164	-	-
Consultorio de El Estor	2,671	1,262	876	533	-	-
Consultorio de Morales	26,417	2,875	12,304	10,756	482	-
Consultorio de Los Amates	9,051	1,568	7,018	465	-	-
ZACAPA	48,902	7,857	25,862	13,085	1,685	413
Consultorio de Zacapa	43,124	6,505	23,947	12,672	-	-
Consultorio de Gualán	5,778	1,352	1,915	413	1,685	413
CHIQUIMULA	32,650	7,503	20,457	4,690	-	-
Consultorio de Chiquimula	32,650	7,503	20,457	4,690	-	-
JALAPA	20,068	4,106	12,008	3,954	-	-
Consultorio de Jalapa	20,068	4,106	12,008	3,954	-	-
JUTIAPA	21,100	4,158	15,375	1,507	58	2
Consultorio de Jutiapa	61	-	1		58	2
Unidad Integral de Jutiapa	13,083	644	10,936	1,503	-	
Unidad Integral de Asunción Mita	5,522	2,424	3,097	1	-	-
Unidad Integral de Moyuta	2,434	1,090	1,341	3	-	-

CUADRO 4

Consultas por Enfermedad común de Pensionados IGSS y Jubilados Estado, por tipo de Consulta, según Departamento de la República y Unidad Médica del IGSS
Año 2012

Departamentos y Unidades Médicas	Total	PENSIONADOS IGSS					JUBILADOS ESTADO				
		Total	Primera Consulta	Reconsulta	Emergencia	Atención Primeros auxilios	Total	Primera Consulta	Reconsulta	Emergencia	Atención Primeros auxilios
TOTAL GENERAL	940,474	522,881	124,911	374,081	22,199	1,690	417,593	106,232	286,271	24,338	752
GUATEMALA	649,941	387,219	102,768	277,145	7,277	29	262,722	84,950	169,095	8,676	1
Hospital General de Accidentes "Ceibal"	16,010	9,069	2,568	6,217	284		6,941	2,057	4,705	179	
Clínica de Personal Oficinas Centrales	78	78	15	63		-	-	-	-		
Policlínica	7,036	3,986	1,580	2,406			3,050	1,064	1,986		
Hospital de Rehabilitación	1,032	556	162	394			476	162	314		
Hospital de Gineco Obstetricia	1,439	572	72	492	8		867	95	755	17	
Hospital General de Enfermedades	7,996	2,606	16	29	2,561		5,390	21	5	5,364	
Periférica zona 5	2,411	2,272	294	1,978			139	85	54		
Periférica zona 11	1,479	1,372	417	955			107	49	58		
Unidad de Consulta Externa de Enfermedades	43,081	25,351	3,456	21,895			17,730	2,148	15,582		
Hospital Dr. Juan José Arévalo Bermejo	10,973	7,269	1,297	2,009	3,963		3,704	422	595	2,687	
Centro de Atención Médica Integral Para Pensionados	364,042	154,581	58,033	96,548			209,461	76,216	133,245		
Centro de Atención Médica Integral Para Pensionados "Barranquilla"	128,778	125,700	16,931	108,769			3,078	922	2,156		
Centro de Atención Médica Integral Para Pensionados "Zunil"	46,194	44,456	17,074	27,382			1,738	811	927		
Centro de Atención Médica Integral de Salud Mental	15,033	6,763	639	6,066	58		8,270	808	7,346	116	
Consultorio de San José Pinula	167	155	35	114		6	12	1	10		1
Consultorio de Palencia	25	10	5	5			15	9	6		
Unidad Asistencial de San Juan Sacatepéquez	6	5	2	3			1		1		
Consultorio de Fraijanes	-	-					-				
Unidad Asistencial de Amatitlán	3,948	2,212	137	1,672	403		1,736	79	1,344	313	
Consultorio de Villa Nueva	158	153	30	123			5	1	4		
Consultorio de Villa Canales	39	37	5	16		16	2	-	2		
Consultorio de Santa Leonarda	16	16	-	9		7	-	-	-		
EL PROGRESO	2,834	1,504	167	1,297	26	14	1,330	97	1,196	34	3
Consultorio de Guastatoya	2,006	805	78	710	17		1,201	83	1,086	32	
Centro de Atención Sanarate	811	685	89	587	9		126	14	110	2	
Puesto de Salud de El Rancho	17	14				14	3				3
SACATEPÉQUEZ	17,235	9,078	1,278	7,365	435	-	8,157	1,015	6,790	352	-
Consultorio de Antigua Guatemala	17,235	9,078	1,278	7,365	435		8,157	1,015	6,790	352	
CHIMALTENANGO	12,153	4,777	822	3,285	537	133	7,376	1,209	5,440	718	9
Hospital de Chimaltenango	6	3				3	3			1	2
Unidad Integral de Chimaltenango	8,484	2,840	466	1,866	508		5,644	916	4,029	699	
Unidad Integral de Tecpán Guatemala	1,042	367	134	230	3		675	172	493	10	
Hospital de Pochuta	6	6			2	4	-				
Unidad Integral de Pochuta Chimaltenango	830	821	107	587	1	126	9	1	1	-	7
Unidad Integral de Patzicía	1,320	407	35	353	19		913	103	803	7	
Unidad Integral de Acatenango	465	333	80	249	4		132	17	114	1	
Puesto de Salud de Yepocapa	-	-					-				

Continuación Cuadro 4

Departamentos y Unidades Médicas	Total	PENSIONADOS IGSS					JUBILADOS ESTADO				
		Total	Primera Consulta	Reconsulta	Emergencia	Atención Primeros auxilios	Total	Primera Consulta	Reconsulta	Emergencia	Atención Primeros auxilios
ESCUINTLA	34,423	28,614	3,899	21,493	3,060	162	5,809	1,100	3,571	1,057	81
Hospital de Escuintla	18,319	14,295	2,893	10,132	1,270		4,024	959	2,242	823	
Hospital de Santa Lucía Cotzumalguapa	4,465	4,308	194	3,652	462		157	10	147		
Consultorio de La Democracia	1,923	1,801	47	1,754			122	-	122		
Consultorio de Siquinalá	347	308	37	271			39	2	37		
Consultorio de Masagua	1,019	955	52	903			64	4	60		
Hospital de Tiquisate	3,977	3,290	415	2,249	626		687	89	475	123	
Consultorio de La Gomera	1,810	1,597	108	998	491		213	15	136	62	
Consultorio del Puerto de San José	1,579	1,181	61	747	211	162	398	9	259	49	81
Consultorio de Palín	984	879	92	787			105	12	93		
SANTA ROSA	3,321	2,493	116	1,470	485	422	828	29	387	138	274
Hospital de Cuilapa	1,464	1,059	51	430	378	200	405	22	233	76	74
Consultorio de Guazacapán	1,638	1,302	65	1,040	66	131	336	7	154	46	129
Puesto de Salud de Pueblo Nuevo Viñas	219	132			41	91	87			16	71
SOLOLÁ	5,332	1,360	115	916	124	205	3,972	381	3,248	282	61
Consultorio de Sololá	4,399	740	69	605	66		3,659	373	3,018	268	
Consultorio de San Lucas Tolimán	933	620	46	311	58	205	313	8	230	14	61
TOTONICAPÁN	3,134	445	5	400	40	-	2,689	39	2,486	164	-
Consultorio de Totonicapán	3,134	445	5	400	40		2,689	39	2,486	164	
QUETZALTENANGO	30,032	8,213	1,226	6,318	622	47	21,819	3,239	17,384	1,196	-
Hospital de Quetzaltenango	22,708	3,718	546	2,895	277		18,990	2,613	15,281	1,096	
Hospital de Colomba	172	169			122	47	3			3	
Unidad Integral de Colomba	1,784	1,615	253	1,362			169	11	158		
Hospital de Coatepeque	406	252		29	223		154		57	97	
Unidad Integral de Coatepeque	4,962	2,459	427	2,032			2,503	615	1,888		
SUCHITEPÉQUEZ	27,891	18,966	3,924	12,462	2,483	97	8,925	1,274	6,371	1,266	14
Hospital de Mazatenango	13,640	6,006	855	3,564	1,587		7,634	1,010	5,392	1,232	
Unidad Integral de Cuyotenango	1,469	1,282	264	1,018			187	33	154		
Unidad Integral de San Francisco Zapotitlán	1,706	1,369	210	1,159			337	51	286		
Unidad Integral de San José El Ídolo	397	350	233	117			47	33	14		
Unidad Integral de Santo Domingo	444	396	19	377			48	8	40		
Unidad Integral de San Antonio Suchitepéquez	2,319	2,267	650	1,617			52	13	39		
Hospital de Chicacao	2,876	2,522	999	1,220	206	97	354	96	244	14	
Hospital de Patulul	3,789	3,587	394	2,503	690		202	19	149	20	14
Unidad Integral de Santa Bárbara	858	803	191	612			55	10	45		
Unidad Integral de Río Bravo	393	384	109	275			9	1	8		
RETALHULEU	16,382	8,434	1,282	5,617	1,532	3	7,948	1,143	5,984	821	-
Hospital de Retalhuleu	14,527	7,248	1,112	4,754	1,382		7,279	1,044	5,478	757	
Consultorio de San Felipe	1,017	493	116	301	76		524	85	381	58	
Consultorio de Champerico	838	693	54	562	74	3	145	14	125	6	

Continuación Cuadro 4

Departamentos y Unidades Médicas	Total	PENSIONADOS IGSS					JUBILADOS ESTADO				
		Total	Primera Consulta	Reconsulta	Emergencia	Atención Primeros auxilios	Total	Primera Consulta	Reconsulta	Emergencia	Atención Primeros auxilios
SAN MARCOS	19,566	10,605	1,913	8,059	445	188	8,961	777	7,993	185	6
Consultorio de San Marcos	-	-	-	-	-	-	-	-	-	-	-
Unidad Integral de San Marcos	5,035	995	75	885	35		4,040	325	3,645	70	
Unidad Integral de San Pedro Sacatepéquez	2,665	458	44	390	24		2,207	201	1,970	36	
Unidad Integral de Tejutla	318	70	13	57			248	45	201	2	
Puesto de Salud de San Rafael Pié de la Cuesta	29	29				29	-				
Unidad Integral de San Rafael Pié de la Cuesta	1,194	1,098	123	975			96	10	86		
Puesto de Salud de Nuevo Progreso	-	-	-	-	-	-	-	-	-	-	-
Unidad Integral de Nuevo Progreso	250	192	18	174			58	9	49		
Hospital de El Tumbador	459	435	13	242	180		24		18	6	
Unidad Integral de El Tumbador	1,146	901	15	886			245	2	243		
Hospital de Malacatán	311	232		31	201		79	1	10	68	
Unidad Integral de Malacatán	3,272	1,946	134	1,807	5		1,326	109	1,214	3	
Consultorio de Tecún Umán San Marcos	9	3				3	6				6
Unidad Integral de Tecún Umán	1,455	959	67	892			496	57	439		
Puesto de Salud de El Quetzal	-	-	-	-	-	-	-	-	-	-	-
Unidad Integral de El Quetzal	977	954	36	918			23	2	21		
Puesto de Salud de La Reforma	156	156				156	-				
Unidad Integral de La Reforma	2,205	2,167	1,371	796			38	12	26		
Unidad Integral de Ixchiguan	85	10	4	6			75	4	71		
HUEHUETENANGO	13,121	2,459	556	1,714	189	-	10,662	1,892	8,161	609	-
Hospital de Huehuetenango	-	-	-	-	-	-	-	-	-	-	-
Unidad Integral de Huehuetenango	11,113	1,981	472	1,320	189		9,132	1,712	6,811	609	
Unidad Integral de San Pedro Necta	384	61	12	49			323	52	271		
Unidad Integral de San Pedro Soloma	-	-	-	-	-	-	-	-	-	-	-
Puesto de Salud de San Ildefonso Ixtahuacán	-	-	-	-	-	-	-	-	-	-	-
Unidad Integral de San Ildefonso Ixtahuacán	491	218	33	185			273	38	235		
Puesto de Salud de La Democracia	-	-	-	-	-	-	-	-	-	-	-
Unidad Integral de La Democracia	271	106	30	76			165	29	136		
Unidad Integral de San Miguel Acatán	-	-	-	-	-	-	-	-	-	-	-
Unidad Integral de San Antonio Huista	388	25	3	22			363	5	358		
Puesto de Salud de Santa Cruz Barillas	-	-	-	-	-	-	-	-	-	-	-
Unidad Integral de Barillas	474	68	6	62			406	56	350		
QUICHÉ	4,331	688	106	357	190	35	3,643	455	2,402	786	-
Consultorio de Santa Cruz del Quiché	4,204	586	59	337	190		3,618	438	2,395	785	
Consultorio de San Juan Cotzal	92	67	47	20			25	17	7	1	
Puesto de Salud de San Francisco Cotzal	35	35				35	-				
BAJA VERAPAZ	7,142	1,939	94	1,572	273	-	5,203	194	4,315	694	-
Consultorio de Salamá	7,142	1,939	94	1,572	273		5,203	194	4,315	694	
ALTA VERAPAZ	17,649	6,774	2,050	3,940	784	-	10,875	2,031	7,501	1,343	-
Hospital de Cobán	2,827	902	57	61	784		1,925	313	269	1,343	
Unidad Integral de Cobán	8,449	1,778	317	1,461			6,671	995	5,676		
Unidad Integral de San Cristobal Verapaz	1,357	774	158	616			583	73	510		
Unidad Integral de Senahú	1,184	1,122	698	424			62	35	27		
Unidad Integral de San Pedro Carchá	1,072	349	112	237			723	220	503		
Unidad Integral de Cahabón	726	132	69	63			594	289	305		
Unidad Integral de Fray Bartolomé de las Casas	412	319	146	173			93	38	55		
Unidad Integral de Santa Catalina la Tinta	1,622	1,398	493	905			224	68	156		

Continuación Cuadro 4

Departamentos y Unidades Médicas	Total	PENSIONADOS IGSS					JUBILADOS ESTADO				
		Total	Primera Consulta	Reconsulta	Emergencia	Atención Primeros auxilios	Total	Primera Consulta	Reconsulta	Emergencia	Atención Primeros auxilios
PETÉN	1,916	762	100	653	9	-	1,154	149	999	6	-
Sala Anexa de San Benito	1,586	612	81	524	7		974	118	853	3	
Sala Anexa de Poptún	243	123	17	104	2		120	21	97	2	
Sala Anexa de Sayaxche	87	27	2	25			60	10	49	1	
IZABAL	16,337	8,974	1,016	5,746	2,187	25	7,363	629	3,357	3,288	89
Hospital de Puerto Barrios	10,427	4,044	467	2,165	1,412		6,383	485	2,734	3,164	
Consultorio de El Estor	308	164	70	67	27		144	64	75	5	
Consultorio de Morales	4,261	3,680	333	2,591	731	25	581	41	335	116	89
Consultorio de Los Amates	1,341	1,086	146	923	17		255	39	213	3	
ZACAPA	24,726	11,787	2,260	8,301	897	329	12,939	2,231	9,541	957	210
Consultorio de Zacapa	22,906	10,669	1,896	7,886	887		12,237	2,050	9,238	949	
Consultorio de Gualán	1,820	1,118	364	415	10	329	702	181	303	8	210
CHIQUIMULA	13,233	3,380	733	2,325	322	-	9,853	2,042	7,092	719	-
Consultorio de Chiquimula	13,233	3,380	733	2,325	322		9,853	2,042	7,092	719	
JALAPA	8,614	1,595	23	1,340	232	-	7,019	168	5,907	944	-
Consultorio de Jalapa	8,614	1,595	23	1,340	232		7,019	168	5,907	944	
JUTIAPA	11,161	2,815	458	2,306	50	1	8,346	1,188	7,051	103	4
Consultorio de Jutiapa	5	1				1	4				4
Unidad Integral de Jutiapa	5,416	1,386	31	1,306	49		4,030	28	3,899	103	
Unidad Integral de Asunción Mita	4,580	1,031	285	745	1		3,549	963	2,586		
Unidad Integral de Moyuta	1,160	397	142	255			763	197	566		

CUADRO 5

Consultas por Enfermedad Común de Beneficiarios, por tipo de Consulta, según Departamento de la República y Unidad Médica del IGSS Año 2012

Departamentos y Unidades Médicas	Total General	BENEFICIARIO HIJO				Atención Primeros auxilios	BENEFICIARIO HIJO PRECAPI			BENEFICIARIA ESPOSA				Atención Primeros auxilios	BENEFICIARIO PADRE				Atención Primeros auxilios
		Total	Primera Consulta	Reconsulta	Emergencia		Total	Primera Consulta	Reconsulta	Total	Primera Consulta	Reconsulta	Emergencia		Total	Primera Consulta	Reconsulta	Emergencia	
TOTAL GENERAL	1,449,786	1,120,280	296,555	557,193	259,687	6,845	29	20	9	326,542	59,746	192,655	71,199	2,942	2,935	319	1,889	709	18
GUATEMALA	637,119	597,912	164,412	352,055	80,119	1,326	29	20	9	37,964	7,492	27,656	2,801	15	1,214	88	632	494	-
Hospital General de Accidentes "Ceibal"	6,706	5,868	1,390	4,447	31	-	-	-	-	832	161	664	7	-	6	-	2	4	-
Clinica de Personal Oficinas Centrales	-	-	-	-	-	-	-	-	-	-	-	-	-	-	-	-	-	-	-
Policlínica	8,563	5,574	4,676	898						2,976	1,198	1,778			13	13			
Hospital de Rehabilitación	6,213	5,956	1,577	4,379			1	1		256	93	163			-				
Hospital de Gineco Obstetricia	16,097	1,763	551	1,173	39				14,308	3,351	10,586	371		26	2	24			
Hospital General de Enfermedades	105,720	103,540	13,861	45,171	44,508		5	3	2	1,711	3	4	1,704	464				464	
Periférica zona 5	83,703	83,650	12,817	70,833			2		2	51	18	33							
Periférica zona 11	126,907	126,841	41,156	85,685			4	2	2	62	23	39							
Unidad de Consulta Externa de Enfermedades	4,469	28	7	21			-			4,441	549	3,892							
Hospital Dr. Juan José Arévalo Bermejo	124,736	121,664	44,476	45,827	31,361		4	1	3	3,041	826	1,913	302		27	8	13		6
Centro de Atención Médica Integral Para Pensionados	8,248	297	49	248						7,411	752	6,659			540	44	496		
Centro de Atención Médica Integral Para Pensionados "Barranquilla"	228	17	13	4			3	3		186	107	79			22	15	7		
Centro de Atención Médica Integral Para Pensionados "Zunil"	83	17	12	5			8	8		56	24	32			2	1	1		
Centro de Atención Médica Integral de Salud Mental	848	3	-	-	3		-			844	93	676	75		1				1
Consultorio de San José Pinula	17,769	17,510	3,330	14,098		82	-			259	52	205		2	-				
Consultorio de Palencia	8,104	7,874	1,773	6,101			-			228	93	135			2	2			
Unidad Asistencial de San Juan Sacatepéquez	3,116	3,092	1,410	1,682			-			21	1	20			3	1	2		
Consultorio de Fraijanes	3,773	3,762	2,737	760		265	-			11	4	7			-				
Unidad Asistencial de Amatitlán	31,198	30,039	14,947	10,915	4,177		2	2		1,094	91	661	342		63	1	43		19
Consultorio de Villa Nueva	60,435	60,289	13,487	46,802			-			146	49	97			-				
Consultorio de Villa Canales	17,294	17,264	5,605	11,037		622	-			24	4	8		12	6	1	5		
Consultorio de Santa Leonarda	2,909	2,864	538	1,969		357	-			6	-	5		1	39		39		

Continuación Cuadro 5

Departamentos y Unidades Médicas	Total General	BENEFICIARIO HIJO				Atención Primeros auxilios	BENEFICIARIO HIJO PRECAPI			BENEFICIARIA ESPOSA				Atención Primeros auxilios	BENEFICIARIO PADRE				Atención Primeros auxilios
		Total	Primera Consulta	Reconsulta	Emergencia		Total	Primera Consulta	Reconsulta	Total	Primera Consulta	Reconsulta	Emergencia		Total	Primera Consulta	Reconsulta	Emergencia	
HUEHUETENANGO	21,335	15,084	4,028	4,397	6,659	-	-	-	-	6,242	1,714	3,158	1,370	-	9	-	8	1	-
Hospital de Huehuetenango	-	-	-	-	-	-	-	-	-	-	-	-	-	-	-	-	-	-	-
Unidad Integral de Huehuetenango	18,720	13,264	3,241	3,364	6,659	-	-	-	-	5,447	1,468	2,609	1,370	-	9	-	8	1	-
Unidad Integral de San Pedro Necta	920	698	335	363	-	-	-	-	-	222	77	145	-	-	-	-	-	-	-
Unidad Integral de San Pedro Soloma	-	-	-	-	-	-	-	-	-	-	-	-	-	-	-	-	-	-	-
Puesto de Salud de San Ildefonso Ixtahuacán	-	-	-	-	-	-	-	-	-	-	-	-	-	-	-	-	-	-	-
Unidad Integral de San Ildefonso Ixtahuacán	335	238	106	132	-	-	-	-	-	97	37	60	-	-	-	-	-	-	-
Puesto de Salud de La Democracia	-	-	-	-	-	-	-	-	-	-	-	-	-	-	-	-	-	-	-
Unidad Integral de La Democracia	548	441	159	282	-	-	-	-	-	107	39	68	-	-	-	-	-	-	-
Unidad Integral de San Miguel Acatán	-	-	-	-	-	-	-	-	-	-	-	-	-	-	-	-	-	-	-
Unidad Integral de San Antonio Huista	218	93	23	70	-	-	-	-	-	125	13	112	-	-	-	-	-	-	-
Puesto de Salud de Santa Cruz Barillas	-	-	-	-	-	-	-	-	-	-	-	-	-	-	-	-	-	-	-
Unidad Integral de Barillas	594	350	164	186	-	-	-	-	-	244	80	164	-	-	-	-	-	-	-
QUICHÉ	8,762	5,990	1,443	1,896	2,651	-	-	-	-	2,770	231	1,346	1,193	-	2	-	2	-	-
Consultorio de Santa Cruz del Quiché	7,544	4,879	520	1,712	2,647	-	-	-	-	2,664	177	1,294	1,193	-	1	-	1	-	-
Consultorio de San Juan Cotzal	1,218	1,111	923	184	4	-	-	-	-	106	54	52	-	-	1	-	1	-	-
Puesto de Salud de San Francisco Cotzal	-	-	-	-	-	-	-	-	-	-	-	-	-	-	-	-	-	-	-
BAJA VERAPAZ	13,087	8,879	790	5,100	2,989	-	-	-	-	4,186	617	2,668	901	-	22	2	19	1	-
Consultorio de Salamá	13,087	8,879	790	5,100	2,989	-	-	-	-	4,186	617	2,668	901	-	22	2	19	1	-
ALTA VERAPAZ	42,894	28,634	12,322	7,228	9,084	-	-	-	-	14,224	4,917	6,014	3,293	-	36	14	11	11	-
Hospital de Cobán	12,980	9,204	88	32	9,084	-	-	-	-	3,755	280	182	3,293	-	21	4	6	11	-
Unidad Integral de Cobán	13,831	9,003	4,297	4,706	-	-	-	-	-	4,828	1,463	3,365	-	-	-	-	-	-	-
Unidad Integral de San Cristóbal Verapaz	2,899	1,478	1,162	316	-	-	-	-	-	1,421	567	854	-	-	-	-	-	-	-
Unidad Integral de Senahú	831	533	503	30	-	-	-	-	-	298	216	82	-	-	-	-	-	-	-
Unidad Integral de San Pedro Carchá	3,795	2,764	1,558	1,206	-	-	-	-	-	1,031	414	617	-	-	-	-	-	-	-
Unidad Integral de Cahabón	3,042	1,976	1,769	207	-	-	-	-	-	1,066	876	190	-	-	-	-	-	-	-
Unidad Integral de Fray Bartolomé de las Casas	3,084	2,085	1,690	395	-	-	-	-	-	999	667	332	-	-	-	-	-	-	-
Unidad Integral de Santa Catalina la Tinta	2,432	1,591	1,255	336	-	-	-	-	-	826	434	392	-	-	15	10	5	-	-
PETÉN	7,720	4,259	1,727	2,485	47	-	-	-	-	3,446	514	2,917	15	-	15	3	11	1	-
Sala Anexa de San Benito	5,708	2,853	1,321	1,508	24	-	-	-	-	2,844	379	2,456	9	-	11	2	8	1	-
Sala Anexa de Poptún	1,495	1,068	267	785	16	-	-	-	-	423	100	317	6	-	4	1	3	-	-
Sala Anexa de Sayaxché	517	338	139	192	7	-	-	-	-	179	35	144	-	-	-	-	-	-	-
IZABAL	62,983	31,832	7,577	10,441	13,576	238	-	-	-	31,124	4,951	16,067	9,862	244	27	9	7	11	-
Hospital de Puerto Barrios	32,682	17,803	1,152	8,488	8,163	-	-	-	-	14,878	2,317	7,151	5,410	-	1	-	-	1	-
Consultorio de El Estor	1,712	1,180	829	70	281	-	-	-	-	532	312	119	101	-	-	-	-	-	-
Consultorio de Morales	22,776	10,507	4,660	483	5,126	238	-	-	-	12,243	1,673	6,071	4,255	244	26	9	7	10	-
Consultorio de Los Amates	5,813	2,342	936	1,400	6	-	-	-	-	3,471	649	2,726	96	-	-	-	-	-	-
ZACAPA	31,652	16,974	4,245	7,210	5,055	464	-	-	-	14,668	3,110	8,838	2,352	368	10	2	4	4	-
Consultorio de Zacapa	27,277	14,089	2,827	6,320	4,942	-	-	-	-	13,181	2,654	8,268	2,259	-	7	-	3	4	-
Consultorio de Gualán	4,375	2,885	1,418	890	113	464	-	-	-	1,487	456	570	93	368	3	2	1	-	-
CHIQUIMULA	14,769	7,136	3,566	1,321	2,249	-	-	-	-	7,406	1,756	4,767	883	-	227	52	158	17	-
Consultorio de Chiquimula	14,769	7,136	3,566	1,321	2,249	-	-	-	-	7,406	1,756	4,767	883	-	227	52	158	17	-
JALAPA	8,827	6,196	542	3,708	1,946	-	-	-	-	2,390	385	1,869	136	-	241	6	235	-	-
Consultorio de Jalapa	8,827	6,196	542	3,708	1,946	-	-	-	-	2,390	385	1,869	136	-	241	6	235	-	-
JUTIAPA	13,192	12,433	4,990	6,972	471	-	-	-	-	746	197	525	24	-	13	5	5	3	-
Consultorio de Jutiapa	-	-	-	-	-	-	-	-	-	-	-	-	-	-	-	-	-	-	-
Unidad Integral de Jutiapa	9,014	8,674	1,714	6,494	466	-	-	-	-	332	39	269	24	-	8	-	5	3	-
Unidad Integral de Asunción Mita	2,189	1,817	1,543	273	1	-	-	-	-	367	134	233	-	-	5	5	-	-	-
Unidad Integral de Moyuta	1,989	1,942	1,733	205	4	-	-	-	-	47	24	23	-	-	-	-	-	-	-

CUADRO 6
 Egresos Hospitalarios y Días Estancia por Enfermedad de Afiliados y Derechohabientes
 Según Departamento de la República y Unidad Médica del IGSS
 Año 2012

Departamentos y Unidades Médicas	TOTAL 1/ 2/			AFILIADOS Y NIÑOS			PENSIONADOS IGSS Y JUBILADOS ESTADO			BENEFICIARIOS 3/		
	Egresos	Días Estancia	Estancia Media	Egresos	Días Estancia	Estancia Media	Egresos	Días Estancia	Estancia Media	Egresos	Días Estancia	Estancia Media
Total	71,423	437,907	6.13	56,136	338,815	6.04	8,995	67,985	7.56	6,292	31,107	4.94
GUATEMALA	34,624	292,417	8.45	29,265	234,613	8.02	4,138	45,171	10.92	1,221	12,633	10.35
Hospital General de Accidentes	2,300	21,366	9.29	2,115	19,170	9.06	128	1,575	12.30	57	621	10.89
Hospital de Rehabilitación	252	17,289	68.61	185	12,438	67.23	53	3,704	69.89	14	1,147	81.93
Hospital de Gineco Obstetricia	2,779	24,487	8.81	2,548	23,241	9.12	108	470	4.35	123	776	6.31
Hospital General de Enfermedades	21,294	174,939	8.22	17,627	133,576	7.58	2,928	33,333	11.38	739	8,030	10.87
Hospital Dr. Juan José Arévalo Bermejo	7,503	52,148	6.95	6,389	44,438	6.96	853	5,795	6.79	261	1,915	7.34
Centro de Atención Médica Integral de Salud Mental	496	2,188	4.41	401	1,750	4.36	68	294	4.32	27	144	5.33
EL PROGRESO	625	1,812	2.90	564	1,686	2.99	18	40	2.22	43	86	2.00
Consultorio de Guastatoya	320	801	2.50	293	747	2.55	7	14	2.00	20	40	2.00
Centro de Atención Sanarate	305	1,011	3.31	271	939	3.46	11	26	2.36	23	46	2.00
SACATEPÉQUEZ	-	-	-	-	-	-	-	-	-	-	-	-
Consultorio de Antigua Guatemala	-	-	-	-	-	-	-	-	-	-	-	-
CHIMALTENANGO	1,529	4,072	2.66	1,195	3,284	2.75	157	377	2.40	177	411	2.32
Unidad Integral de Chimaltenango	1,241	3,325	2.68	964	2,658	2.76	138	338	2.45	139	329	2.37
Unidad Integral de Tecpán Guatemala	99	256	2.59	75	204	2.72	4	9	2.25	20	43	2.15
Unidad Integral de Patzicía	119	324	2.72	98	277	2.83	14	28	2.00	7	19	2.71
Unidad Integral de Acatenango	70	167	2.39	58	145	2.50	1	2	2.00	11	20	1.82
ESCUINTLA	6,650	27,697	4.16	5,039	19,369	3.84	493	3,170	6.43	1,118	5,158	4.61
Hospital de Escuintla	1,916	9,224	4.81	1,639	6,922	4.22	115	889	-	162	1,413	8.72
Hospital de Santa Lucía Cotzumalguapa	1,460	6,651	4.56	1,012	4,347	4.30	101	903	8.94	347	1,401	4.04
Hospital de Tiquisate	2,498	8,155	3.26	1,903	5,930	3.12	212	982	-	383	1,243	3.25
Consultorio de La Gomera	776	3,667	4.73	485	2,170	4.47	65	396	6.09	226	1,101	4.87
SANTA ROSA	472	2,058	4.36	434	1,973	4.55	19	47	2.47	19	38	2.00
Hospital de Cuilapa	462	2,037	4.41	426	1,956	4.59	19	47	2.47	17	34	2.00
Consultorio de Guazacapán	10	21	2.10	8	17	2.13	-	-	-	2	4	2.00
SOLOLÁ	580	1,666	2.87	377	1,094	2.90	75	365	4.87	128	207	1.62
Consultorio de Sololá	482	1,576	3.27	333	1,058	3.18	63	350	5.56	86	168	1.95
Consultorio de San Lucas Tolimán	98	90	0.92	44	36	0.82	12	15	1.25	42	39	0.93
TOTONICAPÁN	317	806	2.54	245	605	2.47	25	83	3.32	47	118	2.51
Consultorio de Totonicapán	317	806	2.54	245	605	2.47	25	83	3.32	47	118	2.51

Continuación Cuadro 6

Departamentos y Unidades Médicas	TOTAL 1/ 2/			AFILIADOS Y NIÑOS			PENSIONADOS IGSS Y JUBILADOS ESTADO			BENEFICIARIOS 3/		
	Egresos	Días Estancia	Estancia Media	Egresos	Días Estancia	Estancia Media	Egresos	Días Estancia	Estancia Media	Egresos	Días Estancia	Estancia Media
QUETZALTENANGO	2,330	10,013	4.30	1,774	7,213	4.07	331	1,954	5.90	225	846	3.76
Hospital de Quetzaltenango	1,893	8,656	4.57	1,378	5,957	4.32	321	1,933	6.02	194	766	3.95
Hospital de Colomba	2	10	5.00	1	3	3.00	-	-	-	1	7	7.00
Unidad Integral de Colomba	30	79	2.63	17	51	3.00	7	16	2.29	6	12	2.00
Hospital de Coatepeque	-	-	-	-	-	-	-	-	-	-	-	-
Unidad Integral de Coatepeque	405	1,268	3.13	378	1,202	3.18	3	5	1.67	24	61	2.54
SUCHITEPÉQUEZ	4,847	29,006	5.98	3,472	20,760	5.98	728	5,458	7.50	647	2,788	4.31
Hospital de Mazatenango	3,792	24,824	6.55	2,797	17,764	6.35	558	4,850	8.69	437	2,210	5.06
Hospital de Chicacao	73	210	2.88	53	154	2.91	7	16	2.29	13	40	3.08
Hospital de Patulul	982	3,972	4.04	622	2,842	4.57	163	592	3.63	197	538	2.73
RETALHULEU	2,787	12,349	4.43	1,881	7,356	3.91	425	2,828	6.65	481	2,165	4.50
Hospital de Retalhuleu	2,787	12,349	4.43	1,881	7,356	3.91	425	2,828	6.65	481	2,165	4.50
SAN MARCOS	1,725	4,540	2.63	1,426	3,806	2.67	222	551	2.48	77	183	2.38
Unidad Integral de San Marcos	353	1,001	2.84	313	914	2.92	35	76	2.17	5	11	2.20
Unidad Integral de San Pedro Sacatepéquez	435	1,275	2.93	394	1,184	3.01	27	64	2.37	14	27	1.93
Unidad Integral de Tejutla	44	124	2.82	43	121	2.81	1	3	3.00	-	-	-
Unidad Integral de San Rafael Pié de la Cuesta	38	128	3.37	34	119	3.50	4	9	2.25	-	-	-
Unidad Integral de Nuevo Progreso	6	9	1.50	6	9	1.50	-	-	-	-	-	-
Hospital de El Tumbador	1	5	5.00	1	5	5.00	-	-	-	-	-	-
Unidad Integral de El Tumbador	94	235	2.50	78	204	2.62	6	13	2.17	10	18	1.80
Hospital de Malacatán	134	354	2.64	-	-	-	134	354	2.64	-	-	-
Unidad Integral de Malacatán	449	1,019	2.27	411	917	2.23	1	2	2.00	37	100	2.70
Unidad Integral de Tecún Umán	86	167	1.94	66	122	1.85	12	27	2.25	8	18	2.25
Unidad Integral de El Quetzal	5	15	3.00	4	9	2.25	-	3	-	1	3	3.00
Unidad Integral de La Reforma	12	28	2.33	10	28	2.80	2	-	-	-	-	-
Unidad Integral de Ixchiguán	68	180	2.65	66	174	2.64	-	-	-	2	6	3.00
HUEHUETENANGO	1,437	4,107	2.86	1,050	3,164	3.01	202	542	2.68	185	401	2.17
Unidad Integral de Huehuetenango	1,269	3,607	2.84	901	2,704	3.00	196	527	2.69	172	376	2.19
Unidad Integral de San Pedro Necta	31	73	2.35	25	57	2.28	2	7	3.50	4	9	2.25
Unidad Integral de San Ildefonso Ixtahuacán	26	57	2.19	24	56	2.33	1	1	1.00	1	-	-
Unidad Integral de La Democracia	48	235	4.90	44	228	5.18	2	4	2.00	2	3	1.50
Unidad Integral de San Antonio Huista	41	80	1.95	36	68	1.89	-	-	-	5	12	2.40
Unidad Integral de Barillas	22	55	2.50	20	51	2.55	1	3	3.00	1	1	1.00
QUICHÉ	356	1,289	3.62	274	964	3.52	51	210	4.12	31	115	3.71
Consultorio de Santa Cruz del Quiché	356	1,289	3.62	274	964	3.52	51	210	4.12	31	115	3.71
BAJA VERAPAZ	459	1,790	3.90	266	988	3.71	128	571	4.46	65	231	3.55
Consultorio de Salamá	459	1,790	3.90	266	988	3.71	128	571	4.46	65	231	3.55



Continuación Cuadro 6

Departamentos y Unidades Médicas	TOTAL 1/ 2/			AFILIADOS Y NIÑOS			PENSIONADOS IGSS Y JUBILADOS ESTADO			BENEFICIARIOS 3/		
	Egresos	Días Estancia	Estancia Media	Egresos	Días Estancia	Estancia Media	Egresos	Días Estancia	Estancia Media	Egresos	Días Estancia	Estancia Media
ALTA VERAPAZ	2,020	5,882	2.91	1,453	4,380	3.01	283	745	2.63	284	757	2.67
Hospital de Cobán	19	96	5.05	16	86	5.38	2	9	4.50	1	1	1.00
Unidad Integral de Cobán	1,474	4,403	2.99	1,050	3,287	3.13	227	575	2.53	197	541	2.75
Unidad Integral de San Cristobal Verapaz	200	530	2.65	147	357	2.43	25	90	3.60	28	83	2.96
Unidad Integral de Senahú	7	16	2.29	5	11	2.20	1	2	2.00	1	3	3.00
Unidad Integral de San Pedro Carchá	222	569	2.56	152	412	2.71	22	55	2.50	48	102	2.13
Unidad Integral de Cahabón	21	53	2.52	17	45	2.65	3	5	1.67	1	3	3.00
Unidad Integral de Fray Bartolomé de las Casas	43	132	3.07	37	114	3.08	1	3	3.00	5	15	3.00
Unidad Integral de Santa Catalina la Tinta	34	83	2.44	29	68	2.34	2	6	3.00	3	9	3.00
PETÉN	300	616	2.05	262	546	2.08	15	33	2.20	23	37	1.61
Sala Anexa San Benito Petén	286	595	2.08	249	526	2.11	15	33	2.20	22	36	1.64
Sala Anexa de Poptún	14	21	1.50	13	20	1.54	-	-	-	1	1	1.00
IZABAL	6,309	19,887	3.15	4,204	12,944	3.08	952	3,152	3.31	1,153	3,791	3.29
Hospital de Puerto Barrios	2,496	9,172	3.67	1,491	5,391	3.62	590	2,256	3.82	415	1,525	3.67
Consultorio de Morales	3,746	10,460	2.79	2,661	7,365	2.77	356	850	2.39	729	2,245	3.08
Consultorio de Los Amates	67	255	3.81	52	188	3.62	6	46	7.67	9	21	2.33
ZACAPA	1,340	5,874	4.38	986	4,480	4.54	194	854	4.40	160	540	3.38
Consultorio de Zacapa	1,340	5,874	4.38	986	4,480	4.54	194	854	4.40	160	540	3.38
CHIQUIMULA	1,238	4,049	3.27	884	2,857	3.23	213	814	3.82	141	378	2.68
Consultorio de Chiquimula	1,238	4,049	3.27	884	2,857	3.23	213	814	3.82	141	378	2.68
JALAPA	586	2,021	3.45	421	1,349	3.20	123	496	4.03	42	176	4.19
Consultorio de Jalapa	586	2,021	3.45	421	1,349	3.20	123	496	4.03	42	176	4.19
JUTIAPA	892	5,956	6.68	664	5,384	8.11	203	524	2.58	25	48	1.92
Consultorio de Jutiapa	1	4	4.00	1	4	4.00			#¡DIV/0!			#¡DIV/0!
Unidad Integral de Jutiapa	517	4,946	9.57	392	4,625	11.80	113	294	2.60	12	27	2.25
Unidad Integral de Asunción Mita	135	322	2.39	83	212	2.55	41	94	2.29	11	16	1.45
Unidad Integral de Moyuta	239	684	2.86	188	543	2.89	49	136	2.78	2	5	2.50

Notas:

1/ No incluye 17 egresos No Registrados por calidad con 90 días estancia.

2/ Incluyen días estancia de servicios Contratados e Institucionales.

3/ Beneficiarios hijos PRECAPI, beneficiaria esposa, beneficiario padre.

CUADRO 7
Egresos Hospitalarios y Días Estancia por el Riesgo de Enfermedad, de Afiliados y Niños,
Según Departamento de la República y Unidad Médica del IGSS.
Año 2012

Departamentos y Unidades Médicas	TOTAL			AFILIADOS			NIÑOS		
	Egresos	Días Estancia	Estancia Media	Egresos	Días Estancia	Estancia Media	Egresos	Días Estancia	Estancia Media
Total	56,136	338,815	6.04	32,224	202,418	6.28	23,912	136,397	5.70
GUATEMALA	29,265	234,613	8.02	17,041	145,529	8.54	12,224	89,084	7.29
Hospital General de Accidentes	2,115	19,170	9.06	1,841	17,901	9.72	274	1,269	4.63
Hospital de Rehabilitación	185	12,438	67.23	185	12,438	67.23	-	-	-
Hospital de Gineco Obstetricia	2,548	23,241	9.12	746	3,199	4.29	1,802	20,042	11.12
Hospital General de Enfermedades	17,627	133,576	7.58	9,168	86,662	9.45	8,459	46,914	5.55
Hospital Dr. Juan José Arévalo Bermejo	6,389	44,438	6.96	4,703	23,590	5.02	1,686	20,848	12.37
Centro de Atención Médica Integral de Salud Mental	401	1,750	4.36	398	1,739	4.37	3	11	3.67
EL PROGRESO	564	1,686	2.99	171	421	2.46	393	1,265	3.22
Consultorio de Guastatoya	293	747	2.55	95	237	2.49	198	510	2.58
Centro de Atención Sanarate	271	939	3.46	76	184	2.42	195	755	3.87
CHIMALTENANGO	1,195	3,284	2.75	621	1,368	2.20	574	1,916	3.34
Unidad Integral de Chimaltenango	964	2,658	2.76	495	1,034	2.09	469	1,624	3.46
Unidad Integral de Tecpán Guatemala	75	204	2.72	45	107	2.38	30	97	3.23
Unidad Integral de Patzicía	98	277	2.83	60	178	2.97	38	99	2.61
Unidad Integral de Acatenango	58	145	2.50	21	49	2.33	37	96	2.59
ESCUINTLA	5,039	19,369	3.84	2,294	10,536	4.59	2,745	8,833	3.22
Hospital de Escuintla	1,639	6,922	4.22	450	3,160	7.02	1,189	3,762	3.16
Hospital de Santa Lucía Cotzumalguapa	1,012	4,347	4.30	549	2,674	4.87	463	1,673	3.61
Hospital de Tiquisate	1,903	5,930	3.12	1,027	3,380	3.29	876	2,550	2.91
Consultorio de La Gomera	485	2,170	4.47	268	1,322	4.93	217	848	3.91
SANTA ROSA	434	1,973	4.55	261	844	3.23	173	1,129	6.53
Hospital de Cuilapa	426	1,956	4.59	253	827	3.27	173	1,129	6.53
Consultorio de Guazacapán	8	17	2.13	8	17	2.13	-	-	-
SOLOLÁ	377	1,094	2.90	274	755	2.76	103	339	3.29
Consultorio de Sololá	333	1,058	3.18	235	724	3.08	98	334	3.41
Consultorio de San Lucas Tolimán	44	36	0.82	39	31	0.79	5	5	1.00
TOTONICAPÁN	245	605	2.47	186	439	2.36	59	166	2.81
Consultorio de Totonicapán	245	605	2.47	186	439	2.36	59	166	2.81
QUETZALTENANGO	1,774	7,213	4.07	1,080	5,043	4.67	694	2,170	3.13
Hospital de Quetzaltenango	1,378	5,957	4.32	1,014	4,857	4.79	364	1,100	3.02
Hospital de Colomba	1	3	3.00	1	3	3.00	-	-	-
Unidad Integral de Colomba	17	51	3.00	6	16	2.67	11	35	3.18
Hospital de Coatepeque	-	-	-	-	-	-	-	-	-
Unidad Integral de Coatepeque	378	1,202	3.18	59	167	2.83	319	1,035	3.24

Continuación Cuadro 7

Departamentos y Unidades Médicas	TOTAL			AFILIADOS			NIÑOS		
	Egresos	Días Estancia	Estancia Media	Egresos	Días Estancia	Estancia Media	Egresos	Días Estancia	Estancia Media
SUCHITEPÉQUEZ	3,472	20,760	5.98	1,598	9,075	5.68	1,874	11,685	6.24
Hospital de Mazatenango	2,797	17,764	6.35	1,226	7,236	5.90	1,571	10,528	6.70
Hospital de Chicacao	53	154	2.91	41	121	2.95	12	33	2.75
Hospital de Patulul	622	2,842	4.57	331	1,718	5.19	291	1,124	3.86
RETALHULEU	1,881	7,356	3.91	1,246	5,476	4.39	635	1,880	2.96
Hospital de Retalhuleu	1,881	7,356	3.91	1,246	5,476	4.39	635	1,880	2.96
SAN MARCOS	1,426	3,806	2.67	525	1,158	2.21	901	2,648	2.94
Unidad Integral de San Marcos	313	914	2.92	94	227	2.41	219	687	3.14
Unidad Integral de San Pedro Sacatepéquez	394	1,184	3.01	109	286	2.62	285	898	3.15
Unidad Integral de Tejutla	43	121	2.81	6	15	2.50	37	106	2.86
Unidad Integral de San Rafael Pié de la Cuesta	34	119	3.50	6	21	3.50	28	98	3.50
Unidad Integral de Nuevo Progreso	6	9	1.50	-	-	-	6	9	1.50
Hospital de El Tumbador	1	5	5.00	1	5	5.00	-	-	-
Unidad Integral de El Tumbador	78	204	2.62	34	60	1.76	44	144	3.27
Unidad Integral de Malacatán	411	917	2.23	218	449	2.06	193	468	2.42
Unidad Integral de Tecún Umán	66	122	1.85	29	45	1.55	37	77	2.08
Unidad Integral de El Quetzal	4	9	2.25	2	2	1.00	2	7	3.50
Unidad Integral de La Reforma	10	28	2.80	5	11	2.20	5	17	3.40
Unidad Integral de Ixchiguan	66	174	2.64	21	37	1.76	45	137	3.04
HUEHUETENANGO	1,050	3,164	3.01	659	1,699	2.58	391	1,465	3.75
Unidad Integral de Huehuetenango	901	2,704	3.00	562	1,372	2.44	339	1,332	3.93
Unidad Integral de San Pedro Necta	25	57	2.28	15	30	2.00	10	27	2.70
Unidad Integral de San Ildefonso Ixtahuacán	24	56	2.33	11	23	2.09	13	33	2.54
Unidad Integral de La Democracia	44	228	5.18	30	190	6.33	14	38	2.71
Unidad Integral de San Antonio Huista	36	68	1.89	27	50	1.85	9	18	2.00
Unidad Integral de Barillas	20	51	2.55	14	34	2.43	6	17	2.83
QUICHÉ	274	964	3.52	216	758	3.51	58	206	3.55
Consultorio de Santa Cruz del Quiché	274	964	3.52	216	758	3.51	58	206	3.55
BAJA VERAPAZ	266	988	3.71	203	809	3.99	63	179	2.84
Consultorio de Salamá	266	988	3.71	203	809	3.99	63	179	2.84
ALTA VERAPAZ	1,453	4,380	3.01	923	2,832	3.07	530	1,548	2.92
Hospital de Cobán	16	86	5.38	16	86	5.38	-	-	-
Unidad Integral de Cobán	1,050	3,287	3.13	660	2,142	3.25	390	1,145	2.94
Unidad Integral de San Cristobal Verapaz	147	357	2.43	102	233	2.28	45	124	2.76
Unidad Integral de Senahú	5	11	2.20	2	5	2.50	3	6	2.00
Unidad Integral de San Pedro Carchá	152	412	2.71	80	198	2.48	72	214	2.97
Unidad Integral de Cahabón	17	45	2.65	6	14	2.33	11	31	2.82
Unidad Integral de Fray Bartolomé de las Casas	37	114	3.08	33	101	3.06	4	13	3.25
Unidad Integral de Santa Catalina la Tinta	29	68	2.34	24	53	2.21	5	15	3.00

Continuación Cuadro 7

Departamentos y Unidades Médicas	TOTAL			AFILIADOS			NIÑOS		
	Egresos	Días Estancia	Estancia Media	Egresos	Días Estancia	Estancia Media	Egresos	Días Estancia	Estancia Media
PETÉN	262	546	2.08	168	364	2.17	94	182	1.94
Sala Anexa San Benito Petén	249	526	2.11	157	348	2.22	92	178	1.93
Sala Anexa de Poptún	13	20	1.54	11	16	1.45	2	4	2.00
Centro de Atención de Sayaxche	-	-	#¡DIV/0!			#¡DIV/0!			-
IZABAL	4,204	12,944	3.08	2,663	8,059	3.03	1,541	4,885	3.17
Hospital de Puerto Barrios	1,491	5,391	3.62	1,065	3,712	3.49	426	1,679	3.94
Consultorio de Morales	2,661	7,365	2.77	1,563	4,216	2.70	1,098	3,149	2.87
Consultorio de Los Amates	52	188	3.62	35	131	3.74	17	57	3.35
ZACAPA	986	4,480	4.54	739	3,062	4.14	247	1,418	5.74
Consultorio de Zacapa	986	4,480	4.54	739	3,062	4.14	247	1,418	5.74
CHIQUIMULA	884	2,857	3.23	631	2,065	3.27	253	792	3.13
Consultorio de Chiquimula	884	2,857	3.23	631	2,065	3.27	253	792	3.13
JALAPA	421	1,349	3.20	346	1,153	3.33	75	196	2.61
Consultorio de Jalapa	421	1,349	3.20	346	1,153	3.33	75	196	2.61
JUTIAPA	664	5,384	8.11	379	973	2.57	285	4,411	15.48
Consultorio de Jutiapa	1	4	4.00	1	4	4.00	-	-	-
Unidad Integral de Jutiapa	392	4,625	11.80	235	550	2.34	157	4,075	25.96
Unidad Integral de Asunción Mita	83	212	2.55	65	164	2.52	18	48	2.67
Unidad Integral de Moyuta	188	543	2.89	78	255	3.27	110	288	2.62

CUADRO 8

Egresos Hospitalarios y Días Estancia por Enfermedad de Pensionados IGSS y Jubilados Estado, Según Departamento de la República y Unidad Médica del IGSS Año 2012

Departamentos y Unidades Médicas	TOTAL			PENSIONADOS IGSS			JUBILADOS ESTADO		
	Egresos	Días Estancia	Estancia Media	Egresos	Días Estancia	Estancia Media	Egresos	Días Estancia	Estancia Media
Total	8,995	67,985	7.56	4,426	31,854	7.20	4,569	36,131	7.91
GUATEMALA	4,138	45,171	10.92	1,679	18,130	10.80	2,459	27,041	11.00
Hospital General de Accidentes	128	1,575	12.30	26	344	13.23	102	1,231	12.07
Hospital de Rehabilitación	53	3,704	69.89	19	1,585	83.42	34	2,119	62.32
Hospital de Gineco Obstetricia	108	470	4.35	59	260	4.41	49	210	4.29
Hospital General de Enfermedades	2,928	33,333	11.38	1,194	13,423	11.24	1,734	19,910	11.48
Hospital Dr. Juan José Arévalo Bermejo	853	5,795	6.79	349	2,377	6.81	504	3,418	6.78
Centro de Atención Médica Integral de Salud Mental	68	294	4.32	32	141	4.41	36	153	4.25

Continuación Cuadro 8

Departamentos y Unidades Médicas	TOTAL			PENSIONADOS IGSS			JUBILADOS ESTADO		
	Egresos	Días Estancia	Estancia Media	Egresos	Días Estancia	Estancia Media	Egresos	Días Estancia	Estancia Media
EL PROGRESO	18	40	2.22	14	32	2.29	4	8	2.00
Consultorio de Guastatoya	7	14	2.00	3	6	2.00	4	8	2.00
Centro de atención Sanarate	11	26	2.36	11	26	2.36	-	-	-
SACATEPÉQUEZ	-	-	-	-	-	-	-	-	-
Consultorio de Antigua Guatemala	-	-	-	-	-	-	-	-	-
CHIMALTENANGO	157	377	2.40	66	175	2.65	91	202	2.22
Unidad Integral de Chimaltenango	138	338	2.45	57	153	2.68	81	185	2.28
Unidad Integral de Tecpán Guatemala	4	9	2.25	1	2	2.00	3	7	2.33
Unidad Integral de Patzicía	14	28	2.00	8	20	2.50	6	8	1.33
Unidad Integral de Acatenango	1	2	2.00	-	-	-	1	2	2.00
ESCUINTLA	493	3,170	6.43	439	2,839	6.47	54	331	6.13
Hospital de Escuintla	115	889	7.73	97	736	7.59	18	153	8.50
Hospital de Santa Lucía Cotzumalguapa	101	903	8.94	100	897	8.97	1	6	6.00
Hospital de Tiquisate	212	982	4.63	183	856	4.68	29	126	4.34
Consultorio de La Gomera	65	396	6.09	59	350	5.93	6	46	7.67
SANTA ROSA	19	47	2.47	15	38	2.53	4	9	2.25
Hospital de Cuilapa	19	47	2.47	15	38	2.53	4	9	2.25
SOLOLÁ	75	365	4.87	23	77	3.35	52	288	5.54
Consultorio de Sololá	63	350	5.56	16	68	4.25	47	282	6.00
Consultorio de San Lucas Tolimán	12	15	1.25	7	9	1.29	5	6	1.20
TOTONICAPÁN	25	83	3.32	6	23	3.83	19	60	3.16
Consultorio de Totonicapán	25	83	3.32	6	23	3.83	19	60	3.16
QUETZALTENANGO	331	1,954	5.90	75	350	4.67	256	1,604	6.27
Hospital de Quetzaltenango	321	1,933	6.02	67	334	4.99	254	1,599	6.30
Hospital de Colomba	-	-	-	-	-	-	-	-	-
Unidad Integral de Colomba	7	16	2.29	6	13	2.17	1	3	3.00
Unidad Integral de Coatepeque	3	5	1.67	2	3	1.50	1	2	2.00
SUCHITEPÉQUEZ	728	5,458	7.50	535	3,934	7.35	193	1,524	7.90
Hospital de Mazatenango	558	4,850	8.69	371	3,350	9.03	187	1,500	8.02
Hospital de Chicacao	7	16	2.29	5	8	1.60	2	8	4.00
Hospital de Patulul	163	592	3.63	159	576	3.62	4	16	4.00
RETALHULEU	425	2,828	6.65	296	2,054	6.94	129	774	6.00
Hospital de Retalhuleu	425	2,828	6.65	296	2,054	6.94	129	774	6.00
SAN MARCOS	222	551	2.48	164	400	2.44	58	151	2.60
Unidad Integral de San Marcos	35	76	2.17	27	56	2.07	8	20	2.50
Unidad Integral de San Pedro Sacatepéquez	27	64	2.37	17	37	2.18	10	27	2.70
Unidad Integral de Tejutla	1	3	3.00	-	-	-	1	3	3.00
Unidad Integral de San Rafael Pié de la Cuesta	4	9	2.25	3	6	2.00	1	3	3.00
Unidad Integral de Nuevo Progreso	-	-	-	-	-	-	-	-	-

Continuación Cuadro 8

Departamentos y Unidades Médicas	TOTAL			PENSIONADOS IGSS			JUBILADOS ESTADO		
	Egresos	Días Estancia	Estancia Media	Egresos	Días Estancia	Estancia Media	Egresos	Días Estancia	Estancia Media
SAN MARCOS									
Unidad Integral de El Tumbador	6	13	2.17	5	12	2.40	1	1	1.00
Hospital de Malacatán	1	2	2.00	1	2	2.00	-	-	-
Unidad Integral de Malacatán	134	354	2.62	103	270	2.62	31	84	2.71
Unidad Integral de Tecún Umán	12	27	2.25	6	14	2.33	6	13	2.17
Unidad Integral de La Reforma	2	3	1.50	2	3	1.50	-	-	-
HUEHUETENANGO	202	542	2.68	43	103	2.40	159	439	2.76
Unidad Integral de Huehuetenango	196	527	2.69	42	102	2.43	154	425	2.76
Unidad Integral de San Pedro Necta	2	7	3.50	-	-	-	2	7	3.50
Unidad Integral de San Ildefonso Ixtahuacán	1	1	1.00	-	-	-	1	1	1.00
Unidad Integral de La Democracia	2	4	2.00	1	1	1.00	1	3	3.00
Unidad Integral de San Antonio Huista	-	-	-	-	-	-	-	-	-
Unidad Integral de Barillas	1	3	3.00	-	-	-	1	3	3.00
QUICHÉ	51	210	4.12	7	40	5.71	44	170	3.86
Consultorio de Santa Cruz del Quiché	51	210	4.12	7	40	5.71	44	170	3.86
BAJA VERAPAZ	128	571	4.46	34	163	4.79	94	408	4.34
Consultorio de Salamá	128	571	4.46	34	163	4.79	94	408	4.34
ALTA VERAPAZ	283	745	2.63	97	242	2.49	186	503	2.70
Hospital de Cobán	2	9	4.50	1	4	4.00	1	5	5.00
Unidad Integral de Cobán	227	575	2.53	76	185	2.43	151	390	2.58
Unidad Integral de San Cristobal Verapaz	25	90	3.60	11	30	2.73	14	60	4.29
Unidad Integral de Senahú	1	2	2.00	-	-	-	1	2	2.00
Unidad Integral de San Pedro Carchá	22	55	2.50	8	20	2.50	14	35	2.50
Unidad Integral de Cahabón	3	5	1.67	-	-	-	3	5	1.67
Unidad Integral de Fray Bartolomé de las Casas	1	3	3.00	-	-	-	1	3	3.00
Unidad Integral de Santa Catalina la Tinta	2	6	3.00	1	3	3.00	1	3	3.00
PETÉN	15	33	2.20	8	15	1.88	7	18	2.57
Sala Anexa San Benito Petén	15	33	2.20	8	15	1.88	7	18	2.57
IZABAL	952	3,152	3.31	639	2,210	3.46	313	942	3.01
Hospital de Puerto Barrios	590	2,256	3.82	357	1,449	4.06	233	807	3.46
Consultorio de Morales	356	850	2.39	277	718	2.59	79	132	1.67
Consultorio de Los Amates	6	46	7.67	5	43	8.60	1	3	3.00
ZACAPA	194	854	4.40	94	417	4.44	100	437	4.37
Consultorio de Zacapa	194	854	4.40	94	417	4.44	100	437	4.37
CHIQUIMULA	213	814	3.82	80	265	3.31	133	549	4.13
Consultorio de Chiquimula	213	814	3.82	80	265	3.31	133	549	4.13
JALAPA	123	496	4.03	31	136	4.39	92	360	3.91
Consultorio de Jalapa	123	496	4.03	31	136	4.39	92	360	3.91
JUTIAPA	203	524	2.58	81	211	2.60	122	313	2.57
Unidad Integral de Jutiapa	113	294	2.60	38	92	2.42	75	202	2.69
Unidad Integral de Asunción Mita	41	94	2.29	16	41	2.56	25	53	2.12
Unidad Integral de Moyuta	49	136	2.78	27	78	2.89	22	58	2.64

CUADRO 9
Egresos Hospitalarios y Días Estancia por el Riesgo de Enfermedad, de Beneficiaria Esposa y Padres
Según Departamento de la República y Unidad Médica del IGSS
Año 2012

Departamentos y Unidades Médicas	TOTAL			BENEFICIARIA ESPOSA			BENEFICIARIO PADRE		
	Egresos	Días Estancia	Estancia Media	Egresos	Días Estancia	Estancia Media	Egresos	Días Estancia	Estancia Media
TOTAL	6,292	31,107	4.94	6,195	30,408	4.91	97	699	7.21
GUATEMALA	1,221	12,633	10.35	1,163	12,047	10.36	58	586	10.10
Hospital General de Accidentes	57	621	10.89	52	581	11.17	5	40	8.00
Hospital de Rehabilitación	14	1,147	81.93	14	1,147	81.93	-	-	-
Hospital de Gineco Obstetricia	123	776	6.31	121	729	6.02	2	47	23.50
Hospital General de Enfermedades	739	8,030	10.87	692	7,591	10.97	47	439	9.34
Hospital Dr. Juan José Arévalo Bermejo	261	1,915	7.34	257	1,855	7.22	4	60	15.00
Centro de Atención Médica Integral de Salud Mental	27	144	5.33	27	144	5.33	-	-	-
EL PROGRESO	43	86	2.00	43	86	4.00	-	-	-
Consultorio de Guastatoya	20	40	2.00	20	40	2.00			-
Centro de atención Sanarate	23	46	2.00	23	46	2.00			-
CHIMALTENANGO	177	411	2.32	174	404	2.32	3	7	2.33
Unidad Integral de Chimaltenango	139	329	2.37	136	322	2.37	3	7	2.33
Unidad Integral de Tecpán Guatemala	20	43	2.15	20	43	2.15			-
Unidad Integral de Patzicía	7	19	2.71	7	19	2.71			-
Unidad Integral de Acatenango	11	20	1.82	11	20	1.82			-
ESCUINTLA	1,118	5,158	4.61	1,115	5,141	4.61	3	17	5.67
Hospital de Escuintla	162	1,413	8.72	161	1,411	8.76	1	2	2.00
Hospital de Santa Lucía Cotzumalguapa	347	1,401	4.04	345	1,386	4.02	2	15	7.50
Hospital de Tiquisate	383	1,243	3.25	383	1,243	3.25			-
Consultorio de La Gomera	226	1,101	4.87	226	1,101	4.87			-
SANTA ROSA	19	38	2.00	18	36	2.00	1	2	2.00
Hospital de Cuilapa	17	34	2.00	16	32	2.00	1	2	2.00
Consultorio de Guazacapán	2	4	2.00	2	4	2.00			-
SOLOLÁ	128	207	1.62	128	207	1.62	-	-	-
Consultorio de Sololá	86	168	1.95	86	168	1.95			-
Consultorio de San Lucas Tolimán	42	39	0.93	42	39	0.93			-
TOTONICAPÁN	47	118	2.51	46	115	2.50	1	3	3.00
Consultorio de Totonicapán	47	118	2.51	46	115	2.50	1	3	3.00
QUETZALTENANGO	225	846	3.76	225	846	3.76	-	-	-
Hospital de Quetzaltenango	194	766	3.95	194	766	3.95			-
Hospital de Colomba	1	7	7.00	1	7	7.00			-
Unidad Integral de Colomba	6	12	2.00	6	12	2.00			-
Unidad Integral de Coatepeque	24	61	2.54	24	61	2.54			-

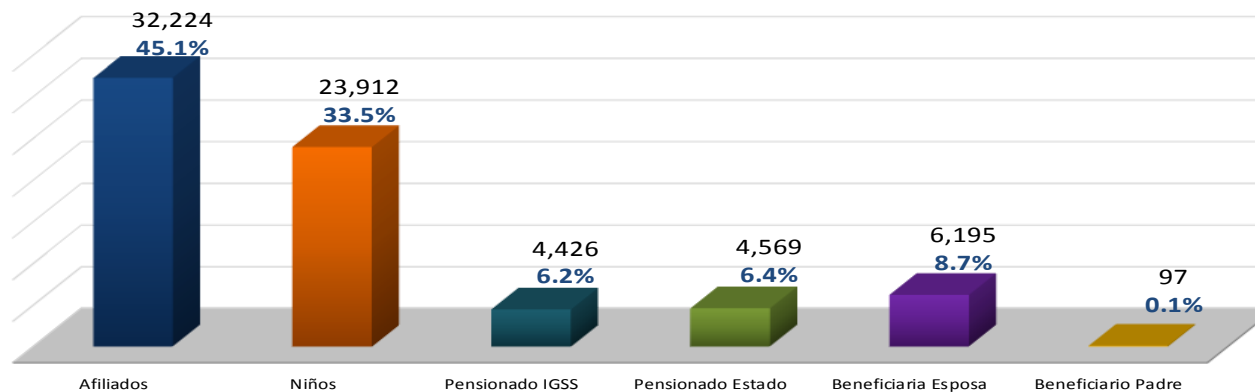
Continuación Cuadro 9

Departamentos y Unidades Médicas	TOTAL			BENEFICIARIA ESPOSA			BENEFICIARIO PADRE		
	Egresos	Días Estancia	Estancia Media	Egresos	Días Estancia	Estancia Media	Egresos	Días Estancia	Estancia Media
SUCHITEPÉQUEZ	647	2,788	4.31	644	2,785	4.32	3	3	1.00
Hospital de Mazatenango	437	2,210	5.06	435	2,208	5.08	2	2	1.00
Hospital de Chicacao	13	40	3.08	13	40	3.08			-
Hospital de Patulul	197	538	2.73	196	537	2.74	1	1	1.00
RETALHULEU	481	2,165	4.50	481	2,165	4.50	-	-	-
Hospital de Retalhuleu	481	2,165	4.50	481	2,165	4.50			-
SAN MARCOS	77	183	2.38	77	183	2.38	-	-	-
Unidad Integral de San Marcos	5	11	2.20	5	11	2.20			-
Unidad Integral de San Pedro Sacatepéquez	14	27	1.93	14	27	1.93			-
Unidad Integral de Tejutla	-	-	-	-	-	-			-
Unidad Integral de San Rafael Pié de la Cuesta	-	-	-	-	-	-			-
Unidad Integral de Nuevo Progreso	-	-	-	-	-	-			-
Unidad Integral de El Tumbador	10	18	1.80	10	18	1.80			-
Unidad Integral de Malacatán	37	100	2.70	37	100	2.70			-
Unidad Integral de Tecún Umán	8	18	2.25	8	18	2.25			-
Unidad Integral de El Quetzal	1	3	3.00	1	3	3.00			-
Unidad Integral de Ixchiguan	2	6	3.00	2	6	3.00			-
HUEHUETENANGO	185	401	2.17	184	394	2.14	1	7	7.00
Unidad Integral de Huehuetenango	172	376	2.19	171	369	2.16	1	7	7.00
Unidad Integral de San Pedro Necta	4	9	2.25	4	9	2.25			-
Unidad Integral de San Ildefonso Ixtahuacán	1	-	-	1	-	-			-
Unidad Integral de La Democracia	2	3	1.50	2	3	1.50			-
Unidad Integral de San Antonio Huista	5	12	2.40	5	12	2.40			-
Unidad Integral de Barillas	1	1	1.00	1	1	1.00			-
QUICHÉ	31	115	3.71	31	115	3.71	-	-	-
Consultorio de Santa Cruz del Quiché	31	115	3.71	31	115	3.71			-
BAJA VERAPAZ	65	231	3.55	65	231	3.55	-	-	-
Consultorio de Salamá	65	231	3.55	65	231	3.55			-
ALTA VERAPAZ	284	757	2.67	266	726	2.73	18	31	1.72
Hospital de Cobán	1	1	1.00	1	1	1.00	-	-	-
Unidad Integral de Cobán	197	541	2.75	189	523	2.77	8	18	2.25
Unidad Integral de San Cristobal Verapaz	28	83	2.96	28	83	2.96	-	-	-
Unidad Integral de Senahú	1	3	3.00	1	3	3.00	-	-	-
Unidad Integral de San Pedro Carchá	48	102	2.13	38	89	2.34	10	13	1.30
Unidad Integral de Cahabón	1	3	3.00	1	3	3.00	-	-	-
Unidad Integral de Fray Bartolomé de las Casas	5	15	3.00	5	15	3.00	-	-	-
Unidad Integral de Santa Catalina la Tinta	3	9	3.00	3	9	3.00	-	-	-

Continuación Cuadro 9

Departamentos y Unidades Médicas	TOTAL			BENEFICIARIA ESPOSA			BENEFICIARIO PADRE		
	Egresos	Días Estancia	Estancia Media	Egresos	Días Estancia	Estancia Media	Egresos	Días Estancia	Estancia Media
PETÉN	23	37	1.61	23	37	1.61	-	-	-
Sala Anexa San Benito Petén	22	36	1.64	22	36	1.64	-	-	-
Sala Anexa de Poptún	1	1	1.00	1	1	1.00	-	-	-
IZABAL	1,153	3,791	3.29	1,148	3,779	3.29	5	12	2.40
Hospital Departamental Puerto Barrios Izabal	415	1,525	3.67	415	1,525	3.67	-	-	-
Consultorio de Morales	729	2,245	3.08	724	2,233	3.08	5	12	2.40
Consultorio Los Amates Izabal	9	21	2.33	9	21	2.33	-	-	-
ZACAPA	160	540	3.38	159	533	3.35	1	7	7.00
Consultorio de Zacapa	160	540	3.38	159	533	3.35	1	7	7.00
CHIQUMULA	141	378	2.68	140	365	2.61	1	13	13.00
Consultorio de Chiquimula	141	378	2.68	140	365	2.61	1	13	13.00
JALAPA	42	176	4.19	40	165	4.13	2	11	5.50
Consultorio de Jalapa	42	176	4.19	40	165	4.13	2	11	5.50
JUTIAPA	25	48	1.92	25	48	1.92	-	-	-
Unidad Integral de Jutiapa	12	27	2.25	12	27	2.25	-	-	-
Unidad Integral de Asunción Mita	11	16	1.45	11	16	1.45	-	-	-
Unidad Integral de Moyuta	2	5	2.50	2	5	2.50	-	-	-

GRÁFICA 2
Egresos Hospitalarios del Riesgo de Enfermedad Afiliados y Derechohabientes
Año 2012



Fuente: Sistema Integral de Información SII-IGSS

CUADRO 10

Consulta, emergencias y primeros Auxilios por el Riesgo de Maternidad a Afiliadas y Beneficiaria Esposa, por tipo de Consulta Según Departamento de la República y Unidad Médica del IGSS Año 2012

Departamentos y Unidades Médicas	TOTAL GENERAL 1/	PRIMERAS CONSULTAS			RECONSULTAS			EMERGENCIAS 2/			ATENCIÓN PRIMEROS AUXILIOS 3/		
		Afiliadas	Afiliadas Precapi	Beneficiaria Esposa	Afiliadas	Afiliadas Precapi	Beneficiaria Esposa	Afiliadas	Beneficiaria Esposa	NO Afiliados	Afiliadas	Beneficiaria Esposa	NO Afiliados
Total	354,507	46,112	4	44,684	96,197	9	84,144	46,821	33,390	1,593	665	835	53
GUATEMALA	198,036	25,793	4	18,468	60,397	9	40,141	33,980	18,168	782	181	108	5
Hospital General de Accidentes "Ceibal"	19	1			10		1	6		1			-
Clínica de Personal Oficinas Centrales	-												
Policlínica	47	12		12	10		13						
Hospital de Rehabilitación	13	2			11		-						
Hospital de Gineco Obstetricia	117,895	14,894		9,866	33,717	2	21,158	24,668	12,993	597			
Hospital de Enfermedades	18							18					
Periférica zona 5	5,474	904	1	593	2,484		1,492	-	-	-			-
Periférica zona 11	43	10			24		9						
Unidad de Consulta externa de Enfermedades	55	1			48		6						
Hospital Dr. Juan José Arévalo Bermejo	48,382	6,082		4,630	14,216	3	10,156	8,455	4,674	166			
Centro de Atención Médica Integral Para Pensionados	1	1											
Centro de Atención Médica Integral Para Pensionados "Barranquilla"	-												
Centro de Atención Médica Integral Para Pensionados "Zunil"	1	1											
Centro de Atención Médica Integral de Salud Mental	8	1			2		5						
Consultorio de San José Pinula	2,843	242	2	249	1,151		1,034	-	-		97	66	2
Consultorio de Palencia	896	100	1	168	215		412	-	-	-			-
Unidad Asistencial de San Juan Sacatepéquez	1,619	368		212	677		362	-	-	-			-
Consultorio de Fraijanes	433	69		75	126	4	120	-	-	-	37	2	-
Unidad Asistencial de Amatitlán	10,649	928		790	4,510		3,069	833	501	18			
Consultorio de Villa Nueva	6,815	1,544		1,298	2,421		1,552	-	-	-			-
Consultorio de Villa Canales	2,196	575		492	596		478	-	-	-	37	18	-
Consultorio de Santa Leonarda	629	58		83	179		274	-	-	-	10	22	3
EL PROGRESO	2,491	361		415	782		925	4	4	-	-	-	-
Consultorio de Guastatoya	1,357	218		188	510		438	3	-				
Centro de Atención Sanarate	1,134	143		227	272		487	1	4				
Puesto de Salud de El Rancho	-	-		-	-		-	-	-				
SACATEPÉQUEZ	3,882	534		354	1,585		732	456	220	1	-	-	-
Consultorio de Antigua Guatemala	3,882	534		354	1,585		732	456	220	1	-	-	-
CHIMALTENANGO	8,931	1,539		1,614	2,378		2,836	277	273	-	6	8	-
Hospital de Chimaltenango	1								1	-			-
Unidad Integral de Chimaltenango	5,564	1,054		1,123	1,315		1,644	218	210	-			-
Unidad Integral de Tecpán Guatemala	861	157		209	221		233	19	22	-			-
Hospital de Pochuta	1							-	1	-			-
Unidad Integral de Pochuta Chimaltenango	130	6		14	43		53	-	-	-	6	8	-
Unidad Integral de Patzún	1,790	265		176	648		634	35	32	-			-
Unidad Integral de Acatenango	584	57		92	151		272	5	7	-			-
Puesto de Salud de Yepocapa	-												
ESCUINTLA	41,839	3,185		9,036	4,609		12,336	6,062	5,857	643	50	61	-
Hospital de Escuintla	17,981	1,339		2,611	1,888		3,863	5,222	2,851	207			
Hospital de Santa Lucía Cotzumalguapa	5,938	604		2,896	120		714	201	1,071	332			
Consultorio de La Democracia	1,696	62		343	207		1,084	-	-	-			
Consultorio de Sigüinalá	1,349	33		196	131		989	-	-	-			
Consultorio de Masagua	1,064	31		356	42		635	-	-	-			
Hospital de Tiquisate	6,435	567		1,307	1,018		2,222	369	952	-			
Consultorio de La Gomera	3,875	153		780	326		1,486	199	827	104			
Consultorio del Puerto de San José	2,161	189		311	490		833	71	156	-	50	61	
Consultorio de Palín	1,340	207		236	387		510			-			
SANTAROSA	4,262	681		743	993		984	173	180	1	213	289	5
Hospital de Cuilapa	3,134	541		570	686		639	145	137		194	220	2
Consultorio de Guazacapán	1,108	140		173	307		345	24	36	1	19	60	3
Puesto de Salud de Pueblo Nuevo Viñas	20	-		-	-		-	4	7	-	-	9	

Continuación Cuadro 10

Departamentos y Unidades Médicas	TOTAL GENERAL 1/	PRIMERAS CONSULTAS			RECONSULTAS			EMERGENCIAS 2/			ATENCIÓN PRIMEROS AUXILIOS 3/		
		Afiliadas	Afiliadas Precapi	Beneficiaria Esposa	Afiliadas	Afiliadas Precapi	Beneficiaria Esposa	Afiliadas	Beneficiaria Esposa	NO Afiliados	Afiliadas	Beneficiaria Esposa	NO Afiliados
SANTA ROSA	4,262	681		743	993		984	173	180	1	213	289	5
Hospital de Cuilapa	3,134	541		570	686		639	145	137		194	220	2
Consultorio de Guazacapán	1,108	140		173	307		345	24	36	1	19	60	3
Puesto de Salud de Pueblo Nuevo Viñas	20	-		-	-		-	4	7		-	9	
SOLOLÁ	3,021	459		249	1,044		653	184	126	5	108	193	-
Consultorio de Sololá	2,327	447		194	975		470	145	91	5			
Consultorio de San Lucas Tolimán	694	12		55	69		183	39	35		108	193	-
TOTONICAPÁN	2,080	332		131	1,017		383	142	75	-	-	-	-
Consultorio de Totonicapán	2,080	332		131	1,017		383	142	75				
QUETZALTENANGO	11,077	4,031		2,639	1,252		1,626	838	654	7	11	13	6
Hospital de Quetzaltenango	6,363	3,532		1,830	123		63	551	264				
Hospital de Colomba	29							11	9	3			6
Unidad Integral de Colomba	838	68		112	280		378						
Hospital de Coatepeque	679							271	380	4	11	13	
Unidad Integral de Coatepeque	3,168	431		697	849		1,185	5	1				
SUCHITEPÉQUEZ	20,016	1,194		3,605	2,332		6,076	1,795	4,711	63	62	141	37
Hospital de Mazatenango	11,634	662		1,493	1,355		2,148	1,683	4,257	36			
Unidad Integral de Cuyotenango	1,119	63		372	113		571	-	-	-			
Unidad Integral de San Francisco Zapotitlán	393	82		116	77		118	-	-	-			
Unidad Integral de San José El Ídolo	396	7		116	7		266	-	-	-			
Unidad Integral de Santo Domingo	404	21		103	51		229	-	-	-			
Unidad Integral de San Antonio Suchitúez	780	65		264	86		365	-	-	-			
Hospital de Chicacao	2,162	111		510	220		1,028	9	40	4	62	141	37
Hospital de Patulul	2,645	135		472	373		1,125	103	414	23			
Unidad Integral de Santa Bárbara	219	30		80	21		88	-	-	-			
Unidad Integral de Río Bravo	264	18		79	29		138	-	-	-			
RETALHULEU	5,675	578		908	1,172		1,482	568	956	10	-	1	-
Hospital de Retalhuleu	4,937	466		784	923		1,262	553	939	10			
Consultorio de San Felipe	372	65		72	114		106	6	9				
Consultorio de Champerico	366	47		52	135		114	9	8			1	
SAN MARCOS	7,903	1,107		1,030	2,843		2,613	168	138	4	-	-	-
Consultorio de San Marcos	-												
Unidad Integral de San Marcos	1,196	168		108	580		262	57	21				
Unidad Integral de San Pedro Sacatepéquez	1,289	146		142	545		415	22	19				
Unidad Integral de Tejutla	912	174		72	487		175	4	-				
Puesto de Salud de San Rafael Pié de la Cuesta	-												
Unidad Integral de San Rafael Pié de la Cuesta	230	18		41	57		114	-	-				
Puesto de Salud de Nuevo Progreso	-												
Unidad Integral de Nuevo Progreso	209	81		48	40		40	-	-				
Hospital de El Tumbador	84	3		15	24		22	9	8	3			
Unidad Integral de El Tumbador	558			32	63		463	-	-				
Hospital de Malacatán	159							74	84	1			
Unidad Integral de Malacatán	1,721	262		246	606		603	1	3				
Consultorio de Tecún Umán San Marcos	1							-	1				
Unidad Integral de Tecún Umán	716	43		176	104		390	1	2				
Puesto de Salud de El Quetzal	-							-	-				
Unidad Integral de El Quetzal	142	40		37	41		24	-	-				
Puesto de Salud de La Reforma	-							-	-				
Unidad Integral de La Reforma	251	108		83	28		32	-	-				
Unidad Integral de Ixchiguán	435	64		30	268		73	-	-				
HUEHUETENANGO	5,731	523		311	3,091		1,806	-	-	-	-	-	-
Hospital de Huehuetenango	-												
Unidad Integral de Huehuetenango	4,019	295		217	2,094		1,413	-	-				
Unidad Integral de San Pedro Necta	308	25		23	148		112	-	-				
Unidad Integral de San Pedro Soloma	-												
Puesto de Salud de San Ildefonso Ixtahuacán	-												
Unidad Integral de San Ildefonso Ixtahuacán	369	62		20	244		43	-	-				
Puesto de Salud de La Democracia	-												
Unidad Integral de La Democracia	450	53		20	253		124	-	-				
Unidad Integral de San Miguel Acatán	-												
Unidad Integral de San Antonio Huista	432	32		19	284		97	-	-				
Puesto de Salud de Santa Cruz Barillas	-												
Unidad Integral de Barillas	153	56		12	68		17	-	-				

Continuación Cuadro 10

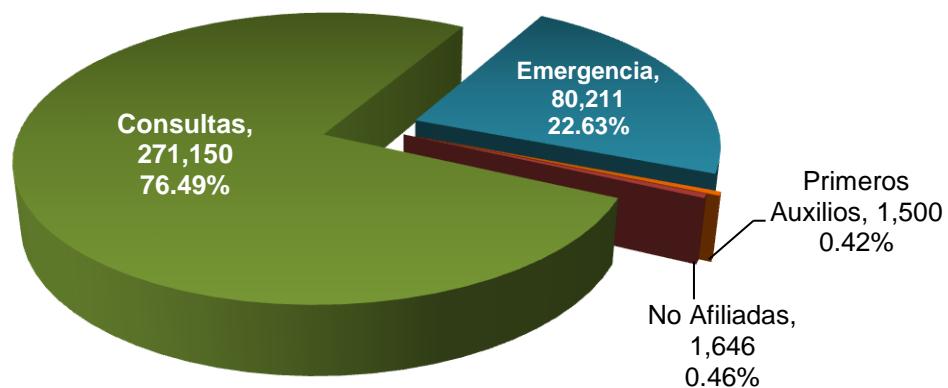
Departamentos y Unidades Médicas	TOTAL GENERAL 1/	PRIMERAS CONSULTAS			RECONSULTAS			EMERGENCIAS 2/			ATENCIÓN PRIMEROS AUXILIOS 3/		
		Afiliadas	Afiliadas Precapi	Beneficiaria Esposa	Afiliadas	Afiliadas Precapi	Beneficiaria Esposa	Afiliadas	Beneficiaria Esposa	NO Afiliados	Afiliadas	Beneficiaria Esposa	NO Afiliados
QUICHÉ	3,062	820		205	1,449		409	134	45	-	-	-	-
Consultorio de Santa Cruz del Quiché	2,756	784		182	1,398		392	-	-	-	-	-	-
Consultorio de San Juan Cotzal	247				51		17	134	45	-	-	-	-
Puesto de Salud de San Francisco Cotzal	59	36		23				-	-	-	-	-	-
BAJA VERAPAZ	2,620	458		242	1,031		728	84	77	-	-	-	-
Consultorio de Salamá	2,620	458		242	1,031		728	84	77	-	-	-	-
ALTA VERAPAZ	8,867	1,035		1,724	1,754		2,923	598	820	13	-	-	-
Hospital de Cobán	1,431							598	820	13	-	-	-
Unidad Integral de Cobán	3,958	751		983	968		1,256	-	-	-	-	-	-
Unidad Integral de San Cristobal Verapaz	1,097	66		205	235		591	-	-	-	-	-	-
Unidad Integral de Senahú	104	9		15	35		45	-	-	-	-	-	-
Unidad Integral de San Pedro Carchá	1,114	80		316	171		547	-	-	-	-	-	-
Unidad Integral de Cahabón	342	25		60	82		175	-	-	-	-	-	-
Unidad Integral de Fray Bartolomé de las Casas	390	54		63	141		132	-	-	-	-	-	-
Unidad Integral de Santa Catalina la Tinta	431	50		82	122		177	-	-	-	-	-	-
PETÉN	3,903	849		431	1,695		922	4	2	-	-	-	-
Sala Anexa de San Benito	2,946	496		323	1,343		778	4	2	-	-	-	-
Sala Anexa de Poptún	783	307		85	279		112	-	-	-	-	-	-
Sala Anexa Sayaxché	174	46		23	73		32	-	-	-	-	-	-
IZABAL	6,522	510		948	1,548		2,437	491	588	-	-	-	-
Hospital de Puerto Barrios	3,503	244		423	802		1,205	418	411	-	-	-	-
Consultorio de El Estor	372	21		24	175		151	1	-	-	-	-	-
Consultorio de Morales	1,832	176		355	341		718	68	174	-	-	-	-
Consultorio de Los Amates	815	69		146	230		363	4	3	-	-	-	-
ZACAPA	2,645	318		347	820		632	220	189	64	34	21	-
Consultorio de Zacapa	1,937	226		270	573		410	209	185	64	-	-	-
Consultorio de Gualán	708	92		77	247		222	11	4	-	34	21	-
CHIQUIMULA	3,606	697		406	1,359		684	282	178	-	-	-	-
Consultorio de Chiquimula	3,606	697		406	1,359		684	282	178	-	-	-	-
JALAPA	3,267	641		194	1,431		521	356	124	-	-	-	-
Consultorio de Jalapa	3,267	641		194	1,431		521	356	124	-	-	-	-
JUTIAPA	5,071	467		684	1,615		2,295	5	5	-	-	-	-
Consultorio de Jutiapa	-							-	-	-	-	-	-
Unidad Integral de Jutiapa	3,645	245		460	1,087		1,843	5	5	-	-	-	-
Unidad Integral de Asunción Mita	685	138		62	323		162	-	-	-	-	-	-
Unidad Integral de Moyuta	741	84		162	205		290	-	-	-	-	-	-

Notas:

- 1/ No se incluyen 196 consultas externas atendidas a Beneficiarios Hijos, Pensionados IGSS, Jubilados Estado y Beneficiario Padre, registradas en Maternidad
- 2/ No se incluyen 786 Emergencias atendidas a Beneficiarios Hijos, Pensionados IGSS, Jubilados Estado, Beneficiario Padre, registradas en Maternidad
- 3/ No se incluyen 28 Primeros Auxilios atendidos a Beneficiarios Hijos, Pensionados IGSS, registrados en Maternidad.

GRÁFICA 3

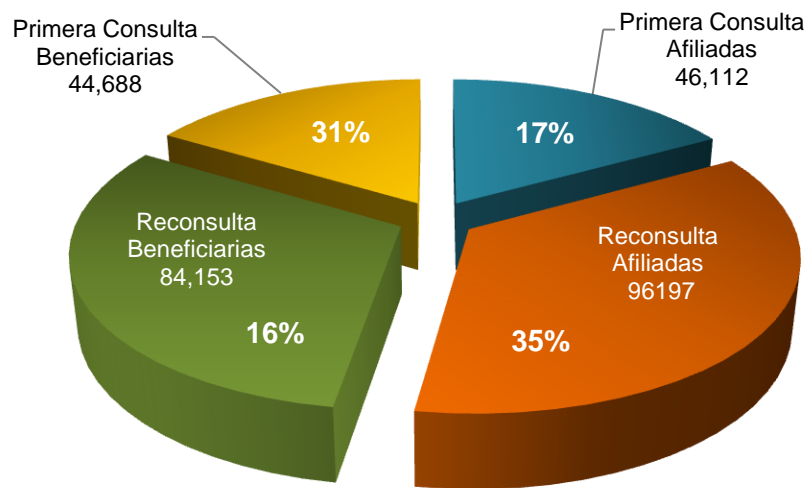
Atenciones de consultas y emergencia por el riesgo de maternidad a Afiliadas y Beneficiarias Esposas Año 2012



Fuente: Sistema Integral de Información SII-IGSS

GRÁFICA 4

Atención de primeras consultas y re consultas por el riesgo de maternidad a Afiliadas y Beneficiarias Esposas Año 2012



Fuente: Sistema Integral de Información SII-IGSS

CUADRO 11

Egresos Hospitalarios y Días Estancia por Riesgo de Maternidad, de Afiliadas y Beneficiarias
Según Departamento de la República y Unidad Médica del IGSS
Año 2012

Departamentos y Unidades Médicas	TOTAL 1/			AFILIADAS			BENEFICIARIAS		
	Egresos	Días Estancia	Estancia Media	Egresos	Días Estancia	Estancia Media	Egresos	Días Estancia	Estancia Media
Total	47,781	121,641	2.55	23,948	61,944	2.59	23,833	59,697	2.50
GUATEMALA	27,768	70,253	2.53	15,954	40,080	2.51	11,814	30,173	2.55
Hospital de Gineco Obstetricia	20,787	53,577	2.58	12,092	30,590	2.53	8,695	22,987	2.64
Hospital General de Enfermedades	1	3	3.00	1	3	3.00			
Hospital Dr. Juan José Arévalo Bermejo	6,980	16,673	2.39	3,861	9,487	2.46	3,119	7,186	2.30
EL PROGRESO	334	555	1.66	132	208	1.58	202	347	1.72
Consultorio de Guastatoya	156	272	1.74	74	119	1.61	82	153	1.87
Centro de Atención Sanarate	178	283	1.59	58	89	1.53	120	194	1.62
SACATEPÉQUEZ	1	-	-	1	-	-	-	-	-
Consultorio de Antigua Guatemala	1	-	-	1					
CHIMALTENANGO	1,445	3,243	2.24	623	1,446	2.32	822	1,797	2.19
Unidad Integral de Chimaltenango	1,000	2,135	2.14	429	1,129	2.63	571	1,006	1.76
Unidad Integral de Tecpán Guatemala	146	255	1.75	63	116	1.84	83	139	1.67
Unidad Integral de Patzicía	219	354	1.62	101	157	1.55	118	197	1.67
Unidad Integral de Acatenango	80	499	6.24	30	44	1.47	50	455	9.10
ESCUINTLA	2,750	5,973	2.17	575	1,532	2.66	2,175	4,441	2.04
Hospital de Escuintla	948	1,906	2.01	231	690	2.99	717	1,216	1.70
Hospital de Santa Lucía Cotzumalguapa	678	1,297	1.91	87	231	2.66	591	1,066	1.80
Hospital de Tiquisate	787	2,162	2.75	206	499	2.42	581	1,663	2.86
Consultorio de La Gomera	337	608	1.80	51	112	2.20	286	496	1.73
SANTA ROSA	624	4,818	7.72	306	627	2.05	318	4,191	13.18
Hospital de Cuilapa	624	4,818	7.72	306	627	2.05	318	4,191	13.18
SOLOLÁ	358	664	1.85	233	423	1.82	125	241	1.93
Consultorio de Sololá	334	635	1.90	233	423	1.82	101	212	2.10
Consultorio de San Lucas Tolimán	24	29	1.21				24	29	1.21
TOTONICAPÁN	158	163	1.03	109	121	1.11	49	42	0.86
Consultorio de Totonicapán	158	163	1.03	109	121	1.11	49	42	0.86
QUETZALTENANGO	2,093	8,945	4.27	1,026	5,883	5.73	1,067	3,062	2.87
Hospital de Quetzaltenango	1,154	6,429	5.57	675	5,085	7.53	479	1,344	2.81
Unidad Integral de Colomba	85	231	2.72	33	98	2.97	52	133	2.56
Unidad Integral de Coatepeque	854	2,285	2.68	318	700	2.20	536	1,585	2.96

Departamentos y Unidades Médicas	TOTAL 1/			AFILIADAS			BENEFICIARIAS		
	Egresos	Días Estancia	Estancia Media	Egresos	Días Estancia	Estancia Media	Egresos	Días Estancia	Estancia Media
SUCHITEPÉQUEZ	2,799	5,784	2.07	725	1,549	2.14	2,074	4,235	2.04
Hospital de Mazatenango	2,539	5,343	2.10	678	1,460	2.15	1,861	3,883	2.09
Hospital de Chicacao	4	11	2.75	1	1	1.00	3	10	3.33
Hospital de Patulul	256	430	1.68	46	88	1.91	210	342	1.63
RETALHULEU	946	1,830	1.93	343	690	2.01	603	1,140	1.89
Hospital de Retalhuleu	946	1,830	1.93	343	690	2.01	603	1,140	1.89
SAN MARCOS	1,260	3,224	2.56	624	1,757	2.82	636	1,467	2.31
Unidad Integral de San Marcos	225	366	1.63	137	217	1.58	88	149	1.69
Unidad Integral de San Pedro Sacatepéquez	308	911	2.96	154	624	4.05	154	287	1.86
Unidad Integral de Tejutla	86	496	5.77	55	444	8.07	31	52	1.68
Unidad Integral de San Rafael Pié de la Cuesta	45	60	1.33	22	23	1.05	23	37	1.61
Unidad Integral de Nuevo Progreso	27	43	1.59	13	22	1.69	14	21	1.50
Unidad Integral de El Tumbador	61	107	1.75	7	12	1.71	54	95	1.76
Unidad Integral de Malacatán	368	986	2.68	167	293	1.75	201	693	
Unidad Integral de Tecún Umán	46	90	1.96	10	16	1.60	36	74	2.06
Unidad Integral de El Quetzal	16	27	1.69	8	14	1.75	8	13	1.63
Unidad Integral de La Reforma	27	50	1.85	14	26	1.86	13	24	1.85
Unidad Integral de Ixchiguan	51	88	1.73	37	66	1.78	14	22	1.57
HUEHUETENANGO	881	1,736	1.97	494	945	1.91	387	791	2.04
Unidad Integral de Huehuetenango	710	1,402	1.97	373	706	1.89	337	696	2.07
Unidad Integral de San Pedro Necta	14	19	1.36	9	12	1.33	5	7	1.40
Unidad Integral de San Ildefonso Ixtahuacán	51	113	2.22	42	97	2.31	9	16	1.78
Unidad Integral de La Democracia	46	85	1.85	28	49	1.75	18	36	2.00
Unidad Integral de San Antonio Huista	54	103	1.91	37	70	1.89	17	33	1.94
Unidad Integral de Barillas	6	14	2.33	5	11	2.20	1	3	3.00
QUICHÉ	272	798	2.93	181	548	3.03	91	250	2.75
Consultorio de Santa Cruz del Quiché	272	798	2.93	181	548	3.03	91	250	2.75
BAJA VERAPAZ	165	357	2.16	73	163	2.23	92	194	2.11
Consultorio de Salamá	165	357	2.16	73	163	2.23	92	194	2.11
ALTA VERAPAZ	1,632	3,577	2.19	626	1,238	1.98	1,006	2,339	2.33
Unidad Integral de Cobán	1,120	2,557	2.28	467	920	1.97	653	1,637	2.51
Unidad Integral de San Cristobal Verapaz	191	369	1.93	56	101	1.80	135	268	1.99
Unidad Integral de Senahú	4	5	1.25	1	1	1.00	3	4	1.33
Unidad Integral de San Pedro Carchá	241	495	2.05	62	135	2.18	179	360	2.01
Unidad Integral de Cahabón	32	56	1.75	15	23	1.53	17	33	1.94
Unidad Integral de Fray Bartolomé de las Casas	22	43	1.95	14	29	2.07	8	14	1.75
Unidad Integral de Santa Catalina la Tinta	22	52	2.36	11	29	2.64	11	23	2.09
PETÉN	576	1,084	1.88	332	795	2.39	244	289	1.18
Sala Anexa de San Benito	442	912	2.06	257	686	2.67	185	226	1.22
Sala Anexa de Poptún	67	94	1.40	48	76	1.58	19	18	0.95
Sala Anexa de Sayaxche	67	78	1.16	27	33	1.22	40	45	1.13

Departamentos y Unidades Médicas	TOTAL 1/			AFILIADAS			BENEFICIARIAS		
	Egresos	Días Estancia	Estancia Media	Egresos	Días Estancia	Estancia Media	Egresos	Días Estancia	Estancia Media
IZABAL	1,905	4,474	2.35	605	1,452	2.40	1,300	3,022	2.32
Hospital de Puerto Barrios	850	1,982	2.33	291	696	2.39	559	1,286	2.30
Consultorio de Morales	1,004	2,387	2.38	296	718	2.43	708	1,669	2.36
Consultorio de Los Amates	51	105	2.06	18	38	2.11	33	67	2.03
ZACAPA	394	1,161	2.95	168	718	4.27	226	443	1.96
Consultorio de Zacapa	394	1,161	2.95	168	718	4.27	226	443	1.96
CHIQUIMULA	373	646	1.73	216	376	1.74	157	270	1.72
Consultorio de Chiquimula	373	646	1.73	216	376	1.74	157	270	1.72
JALAPA	224	400	1.79	150	291	1.94	74	109	1.47
Consultorio de Jalapa	224	400	1.79	150	291	1.94	74	109	1.47
JUTIAPA	823	1,956	2.38	452	1,102	2.44	371	854	2.30
Unidad Integral de Jutiapa	524	1,201	2.29	308	705	2.29	216	496	2.30
Unidad Integral de Asunción Mita	113	311	2.75	74	213	2.88	39	98	2.51
Unidad Integral de Moyuta	186	444	2.39	70	184	2.63	116	260	2.24

Nota: 1/ No se incluye 1 egreso con 3 días estancia No registrado por calidad.

CUADRO 12
Procedimientos Hospitalarios en el Riesgo de Maternidad
Según, Departamento de la República y Unidad Médica del IGSS
Año 2012

Departamentos y Unidades Médicas	EGRESOS Y ESTANCIAS	TOTAL	TIPO DE PROCEDIMIENTO			
			Partos	Cesáreas	Abortos y Legrados	Complicaciones y otras enfermedades Enfermedades
TOTAL	Egresos	50,109	19,063	17,507	3,442	10,097
	Días-Estancia	108,363	29,783	44,682	7,714	26,184
	Estancia Media	2.16	1.56	2.55	2.24	2.59
GUATEMALA	Egresos	27,592	10,401	9,074	2,303	5,814
	Días-Estancia	67,147	17,844	26,900	5,682	16,721
	Estancia Media	2.43	1.72	2.96	2.47	2.88
Hospital de Gineco Obstetricia	Egresos	20,631	8,115	6,385	1,629	4,502
	Días-Estancia	47,581	13,125	19,447	4,122	10,887
	Estancia Media	2.31	1.62	3.05	2.53	2.42
Hospital Dr. Juan José Arévalo Bermejo	Egresos	6,961	2,286	2,689	674	1,312
	Días-Estancia	19,566	4,719	7,453	1,560	5,834
	Estancia Media	2.81	2.06	2.77	2.31	4.45

Departamentos y Unidades Médicas	EGRESOS Y ESTANCIAS	TOTAL	TIPO DE PROCEDIMIENTO			
			Partos	Cesáreas	Abortos y Legrados	Complicaciones y otras enfermedades Enfermedades
EL PROGRESO	Egresos	338	146	179	11	2
	Días-Estancia	461	157	289	11	4
	Estancia Media	1.36	1.08	1.61	1.00	2.00
consultorio de Guastatoya	Egresos	162	81	77	4	
	Días-Estancia	231	85	142	4	
	Estancia Media	1.43	1.05	1.84	1.00	
Centro de Atención de "Sanarate"	Egresos	176	65	102	7	2
	Días-Estancia	230	72	147	7	4
	Estancia Media	1.31	1.11	1.44	1.00	2.00
SACATEPÉQUEZ	Egresos 1/	4	4			
	Días-Estancia	-	-			
	Estancia Media	-	-			
Consultorio de Antigua Guatemala	Egresos 1/	4	4			
	Días-Estancia	-	-			
	Estancia Media	-	-			
CHIMALTENANGO	Egresos	1,406	605	623	86	92
	Días-Estancia	2,126	650	1,238	105	133
	Estancia Media	1.51	1.07	1.99	1.22	1.45
Unidad Integral de Chimaltenango	Egresos	975	417	434	59	65
	Días-Estancia	1,462	425	880	65	92
	Estancia Media	1.50	1.02	2.03	1.10	1.42
Unidad Integral de Tecpán	Egresos	142	63	54	13	12
	Días-Estancia	198	66	98	20	14
	Estancia Media	1.39	1.05	1.81	1.54	1.17
Unidad Integral de Patzicia	Egresos	222	91	104	13	14
	Días-Estancia	364	116	203	19	26
	Estancia Media	1.64	1.27	1.95	1.46	1.86
Unidad Integral de Acatenango	Egresos	67	34	31	1	1
	Días-Estancia	102	43	57	1	1
	Estancia Media	1.52	1.26	1.84	1.00	1.00
ESCUINTLA	Egresos	5,421	2,829	1,434	69	1,089
	Días-Estancia	10,928	4,550	3,632	194	2,552
	Estancia Media	2.02	1.61	2.53	2.81	2.34
Hospital de Escuintla	Egresos	3,853	1,839	1,210	55	749
	Días-Estancia	8,137	3,327	2,899	136	1,775
	Estancia Media	2.11	1.81	2.40	2.47	2.37

Continuación Cuadro 12

Departamentos y Unidades Médicas	EGRESOS Y ESTANCIAS	TOTAL	TIPO DE PROCEDIMIENTO			
			Partos	Cesáreas	Abortos y Legrados	Complicaciones y otras enfermedades Enfermedades
ESCUINTLA						
Hospital de Santa Lucía Cotzumalguapa	Egresos	444	444			
	Días-Estancia	446	446			
	Estancia Media	1.00	1.00			
Hospital de Tiquisate	Egresos	778	306	224	14	234
	Días-Estancia	1,783	441	733	58	551
	Estancia Media	2.29	1.44	3.27	4.14	2.35
Consultorio de La Gomera	Egresos	346	240			106
	Días-Estancia	562	336			226
	Estancia Media	1.62	1.40			2.13
SANTA ROSA						
Consultorio de Cuilapa	Egresos	644	229	289	15	111
	Días-Estancia	1,047	257	598	19	173
	Estancia Media	1.63	1.12	2.07	1.27	1.56
SOLOLÁ						
Consultorio de Sololá	Egresos	363	136	130	30	67
	Días-Estancia	832	192	352	102	186
	Estancia Media	2.29	1.41	2.71	3.40	2.78
Consultorio de San Lucas Tolimán	Egresos	336	111	128	30	67
	Días-Estancia	804	166	350	102	186
	Estancia Media	2.39	1.50	2.73	3.40	2.78
Consultorio de San Lucas Tolimán	Egresos	27	25	2		
	Días-Estancia	28	26	2		
	Estancia Media	1.04	1.04	1.00		
TOTONICAPÁN						
Consultorio de Totonicapán	Egresos	148	56	88	4	
	Días-Estancia	181	64	113	4	
	Estancia Media	1.22	1.14	1.28	1.00	
Consultorio de Totonicapán	Egresos	148	56	88	4	
	Días-Estancia	181	64	113	4	
	Estancia Media	1.22	1.14	1.28	1.00	

Continuación Cuadro 12

Departamentos y Unidades Médicas	EGRESOS Y ESTANCIAS	TOTAL	TIPO DE PROCEDIMIENTO			
			Partos	Cesáreas	Abortos y Legrados	Complicaciones y otras enfermedades Enfermedades
QUETZALTENANGO	Egresos	2,198	661	932	105	500
	Días-Estancia	4,425	1,155	1,995	200	1,075
	Estancia Media	2.01	1.75	2.14	1.90	2.15
Hospital de Quetzaltenango	Egresos	1,252	397	463	65	327
	Días-Estancia	2,578	752	957	146	723
	Estancia Media	2.06	1.89	2.07	2.25	2.21
Unidad Integral de Colomba	Egresos	88	36	41	4	7
	Días-Estancia	168	48	98	6	16
	Estancia Media	1.91	1.33	2.39	1.50	2.29
Unidad Integral de Coatepeque	Egresos	858	228	428	36	166
	Días-Estancia	1,679	355	940	48	336
	Estancia Media	1.96	1.56	2.20	1.33	2.02
SUCHITEPÉQUEZ	Egresos	2,710	1,160	949	232	369
	Días-Estancia	3,994	1,277	1,439	426	852
	Estancia Media	1.47	1.10	1.52	1.84	2.31
Hospital de Mazatenango	Egresos	2,451	969	949	226	307
	Días-Estancia	3,634	1,032	1,439	417	746
	Estancia Media	1.48	1.07	1.52	1.85	2.43
Hospital de Chicacao	Egresos 2/	12	12			
	Días-Estancia	-	-			
	Estancia Media	-	-			
Hospital de Patulul	Egresos	247	179		6	62
	Días-Estancia	360	245		9	106
	Estancia Media	1.46	1.37		1.50	1.71
RETALHULEU	Egresos	873	382	299	67	125
	Días-Estancia	1,532	438	655	164	275
	Estancia Media	1.75	1.15	2.19	2.45	2.20
Hospital de Retalhuleu	Egresos	873	382	299	67	125
	Días-Estancia	1,532	438	655	164	275
	Estancia Media	1.75	1.15		2.45	2.20
SAN MARCOS	Egresos	1,214	413	567	76	158
	Días-Estancia	1,933	525	1,057	88	263
	Estancia Media	1.59	1.27	1.86	1.16	1.66
Unidad Integral de San Marcos	Egresos	228	51	130	18	29
	Días-Estancia	383	54	248	19	62
	Estancia Media	1.68	1.06	1.91	1.06	2.14

Continuación Cuadro 12

Departamentos y Unidades Médicas	EGRESOS Y ESTANCIAS	TOTAL	TIPO DE PROCEDIMIENTO			
			Partos	Cesáreas	Abortos y Legrados	Complicaciones y otras enfermedades Enfermedades
SAN MARCOS						
Unidad Integral de San Pedro Sacatepéquez	Egresos	271	73	123	27	48
	Días-Estancia	395	73	222	28	72
	Estancia Media	1.46	1.00	1.80	1.04	1.50
Unidad Integral de Tejutla	Egresos	84	39	36	4	5
	Días-Estancia	126	40	73	4	9
	Estancia Media	1.50	1.03	2.03	1.00	1.80
Unidad Integral de San Rafael Pie de la Cuesta	Egresos	45	18	20	5	2
	Días-Estancia	62	22	32	5	3
	Estancia Media	1.38	1.22	1.60	1.00	1.50
Unidad Integral de Nuevo Progreso	Egresos	26	9	15	0	2
	Días-Estancia	39	12	25	0	2
	Estancia Media	1.50	1.33	1.67	-	1.00
Unidad Integral de El Tumbador	Egresos	53	14	34	1	4
	Días-Estancia	82	16	58	2	6
	Estancia Media	1.55	1.14	1.71	2.00	1.50
Unidad Integral de Malacatán	Egresos	365	163	142	14	46
	Días-Estancia	584	225	273	19	67
	Estancia Media	1.60	1.38	1.92	1.36	1.46
Unidad Integral de Tecún Unmán	Egresos	44	7	31	2	4
	Días-Estancia	77	12	56	4	5
	Estancia Media	1.75	1.71	1.81	2.00	1.25
Unidad Integral de El Quetzal	Egresos	18	5	5	2	6
	Días-Estancia	31	7	13	3	8
	Estancia Media	1.72	1.40	2.60	1.50	1.33
Unidad Integral de La Reforma	Egresos	26	12	12	-	2
	Días-Estancia	59	32	23	-	4
	Estancia Media	2.27	2.67	1.92	-	2.00
Unidad Integral de Ixchiguán	Egresos	54	22	19	3	10
	Días-Estancia	95	32	34	4	25
	Estancia Media	1.76	1.45	1.79	1.33	2.50
HUEHUETENANGO						
Unidad Integral de Huehuetenango	Egresos	907	286	400	21	200
	Días-Estancia	1,669	418	860	35	356
	Estancia Media	1.84	1.46	2.15	1.67	1.78
Unidad Integral de Huehuetenango	Egresos	736	218	321	13	184
	Días-Estancia	1,279	288	651	20	320
	Estancia Media	1.74	1.32	2.03	1.54	1.74

Continuación Cuadro 12

Departamentos y Unidades Médicas	EGRESOS Y ESTANCIAS	TOTAL	TIPO DE PROCEDIMIENTO			
			Partos	Cesáreas	Abortos y Legrados	Complicaciones y otras enfermedades Enfermedades
HUEHUETENANGO						
Unidad Integral de San Pedro Necta	Egresos	14	8	3	2	1
	Días-Estancia	21	11	7	2	1
	Estancia Media	1.50	1.38	2.33	1.00	1.00
Unidad Integral de San Ildefonso Ixtahuacan	Egresos	45	19	17	1	8
	Días-Estancia	71	24	31	1	15
	Estancia Media	1.58	1.26	1.82	1.00	1.88
Unidad Integral de La Democracia	Egresos	53	19	31	1	2
	Días-Estancia	157	53	96	3	5
	Estancia Media	2.96	2.79	3.10	3.00	2.50
Unidad Integral de San Antonio Huista	Egresos	56	21	26	4	5
	Días-Estancia	132	40	68	9	15
	Estancia Media	2.36	1.90	2.62	2.25	3.00
Unidad Integral de Barillas	Egresos	3	1	2		
	Días-Estancia	9	2	7		
	Estancia Media	3.00	2.00	3.50	-	-
QUICHÉ	Egresos	234	50	101	34	49
	Días-Estancia	591	60	306	49	176
	Estancia Media	2.53	1.20	3.03	1.44	3.59
Consutorio de Santa Cruz del Quiché	Egresos	234	50	101	34	49
	Días-Estancia	591	60	306	49	176
	Estancia Media	2.53	1.20	3.03	1.44	3.59
BAJA VERAPAZ	Egresos	148	65	1	1	81
	Días-Estancia	318	93	4	3	218
	Estancia Media	2.15	1.43	4.00	3.00	2.69
Consultorio de Salamá	Egresos	148	65	1	1	81
	Días-Estancia	318	93	4	3	218
	Estancia Media	2.15	1.43	4.00	3.00	2.69
ALTA VERAPAZ	Egresos	1,658	601	578	128	351
	Días-Estancia	3,063	748	1,221	203	891
	Estancia Media	1.85	1.24	2.11	1.59	2.54
Unidad Integral de Cobán	Egresos	1,123	396	377	81	269
	Días-Estancia	2,121	512	804	132	673
	Estancia Media	1.89	1.29	2.13	1.63	2.50

Continuación Cuadro 12

Departamentos y Unidades Médicas	EGRESOS Y ESTANCIAS	TOTAL	TIPO DE PROCEDIMIENTO			
			Partos	Cesáreas	Abortos y Legrados	Complicaciones y otras enfermedades Enfermedades
ALTA VERAPAZ						
Unidad Integral de San Cristóbal Verapaz	Egresos	204	89	75	14	26
	Días-Estancia	347	107	149	22	69
	Estancia Media	1.70	1.20	1.99	1.57	2.65
Unidad Integral de Senahú	Egresos	4	1	1	2	
	Días-Estancia	6	2	2	2	
	Estancia Media	1.50	2.00	2.00	-	-
Unidad Integral de San Pedro Carchá	Egresos	263	102	94	23	44
	Días-Estancia	462	113	198	34	117
	Estancia Media	1.76	1.11	2.11	1.48	2.66
Unidad Integral de Cahabón	Egresos	31	5	17	3	6
	Días-Estancia	63	6	38	3	16
	Estancia Media	2.03	1.20	2.24	1.00	2.67
Unidad Integral de Fray Bartolomé de las Casas	Egresos	19	3	6	5	5
	Días-Estancia	40	3	12	10	15
	Estancia Media	2.11	1.00	2.00	2.00	3.00
Unidad Integral de Santa Catalina La Tinta	Egresos	14	5	8		1
	Días-Estancia	24	5	18		1
	Estancia Media	1.71	1.00	2.25		1.00
PETEN	Egresos	549	134	350	16	49
	Días-Estancia	871	196	562	27	86
	Estancia Media	1.59	1.46	1.61	1.69	1.76
Sala Anexa de San Benito	Egresos	440	106	283	12	39
	Días-Estancia	688	157	442	20	69
	Estancia Media	1.56	1.48	1.56	1.67	1.77
Sala Anexa de Poptún	Egresos	75	16	51	3	5
	Días-Estancia	129	26	90	5	8
	Estancia Media	1.72	1.63	1.76	1.67	1.60
Sala Anexa de Sayaché	Egresos	34	12	16	1	5
	Días-Estancia	54	13	30	2	9
	Estancia Media	1.59	1.08	1.88	2.00	1.80

Continuación Cuadro 12

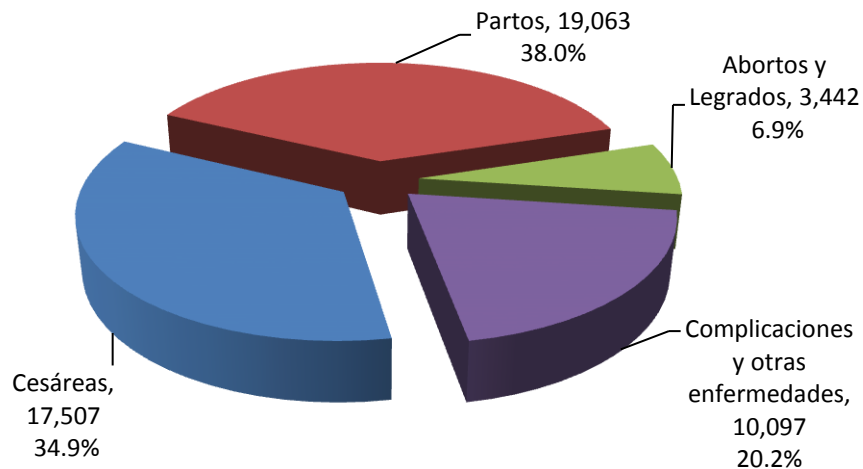
Departamentos y Unidades Médicas	EGRESOS Y ESTANCIAS	TOTAL	TIPO DE PROCEDIMIENTO			
			Partos	Cesáreas	Abortos y Legrados	Complicaciones y otras enfermedades Enfermedades
IZABAL	Egresos	1,896	292	881	174	549
	Días-Estancia	3,859	370	1,950	281	1,258
	Estancia Media	2.04	1.27	2.21	1.61	2.29
Hospital de Puerto Barrios	Egresos	823	125	435	71	192
	Días-Estancia	2,052	191	1,133	195	533
	Estancia Media	2.49	1.53	2.60	2.75	2.78
Consultorio de Morales	Egresos	1,028	158	421	99	350
	Días-Estancia	1,715	164	763	79	709
	Estancia Media	1.67	1.04	1.81	0.80	2.03
Consultorio de Los Amates	Egresos	45	9	25	4	7
	Días-Estancia	92	15	54	7	16
	Estancia Media	2.04	1.67	2.16	1.75	2.29
ZACAPA	Egresos	336	124	91	14	107
	Días-Estancia	591	167	183	28	213
	Estancia Media	1.76	1.35	2.01	2.00	1.99
Consultorio de Zacapa	Egresos	336	124	91	14	107
	Días-Estancia	591	167	183	28	213
	Estancia Media	1.76	1.35	2.01	2.00	1.99
CHIQUMULA	Egresos	431	142	168	16	105
	Días-Estancia	655	191	235	31	198
	Estancia Media	1.52	1.35	1.40	1.94	1.89
Consultorio de Chiquimula	Egresos	431	142	168	16	105
	Días-Estancia	655	191	235	31	198
	Estancia Media	1.52	1.35	1.40	1.94	1.89
JALAPA	Egresos	225	92			133
	Días-Estancia	313	110			203
	Estancia Media	1.39	1.20			1.53
Consultorio de Jalapa	Egresos	225	92			133
	Días-Estancia	313	110			203
	Estancia Media	1.39	1.20			1.53
JUTIAPA	Egresos	814	255	373	40	146
	Días-Estancia	1,824	318	1,093	62	351
	Estancia Media	2.24	1.25	2.93	1.55	2.40
Unidad Integral de Jutiapa	Egresos	522	156	245	27	94
	Días-Estancia	1,189	193	715	45	236

Continuación Cuadro 12

Departamentos y Unidades Médicas	EGRESOS Y ESTANCIAS	TOTAL	TIPO DE PROCEDIMIENTO			
			Partos	Cesáreas	Abortos y Legrados	Complicaciones y otras enfermedades Enfermedades
JUTIAPA						
Unidad Integral de Asunción Mita	Egresos	113	31	61	5	16
	Días-Estancia	273	49	177	9	38
	Estancia Media	2.42	1.58	2.90	1.80	2.38
Unidad Integral de Moyuta	Egresos	179	68	67	8	36
	Días-Estancia	362	76	201	8	77
	Estancia Media	2.02	1.12	3.00	1.00	2.14

Notas:
 1/ partos atendidos en la emergencia
 2/ partos atendidos por Comadrona

GRÁFICA 5
 Riesgo de Maternidad
 Procedimientos Hospitalarios
 Año 2012



Fuente: Sistema Integral de Información SII-IGSS

CUADRO 13
 Consultas por Riesgo de Accidentes, de Afiliados, Derechohabientes y No Afiliados
 Según Departamento de la República y Unidad Médica del IGSS
 Año 2012

Departamentos y Unidades Médicas	ACCIDENTES EN GENERAL							
	Total 1/ Consultas	Afiliados	Beneficiario Hijo	Beneficiaria Esposa	Beneficiario Padre	Pensionados IGSS	Jubilados Estado	NO Afiliados
Total	444,141	376,445	24,000	11,747	111	12,568	9,242	10,028
GUATEMALA	230,527	208,781	9,844	873	19	4,736	2,923	3,351
Hospital General de Accidentes "Ceibal"	98,905	85,254	4,380	507	11	3,730	2,216	2,807
Clínica de Personal Oficinas Centrales	-	-	-	-	-	-	-	-
Policlínica	11,769	11,660	42	5	1	57	4	
Hospital de Rehabilitación	30,923	30,542	-	162	-	140	79	
Hospital de Gineco Obstetricia	214	170	8	28	-	2	2	4
Hospital General de Enfermedades	4,229	599	3,562	4	3	17	22	22
Periférica zona 5	8,634	8,277	311	16	-	29	1	
Periférica zona 11	22,696	22,280	389	24	-	3	-	
Unidad de Consulta Externa de Enfermedades	315	228	-	7	-	58	22	
Hospital Dr. Juan José Arévalo Bermejo	29,464	27,719	602	43	2	446	261	391
Centro de Atención Médica Integral Para Pensionados	410	41	1	34	-	123	211	
Centro de Atención Médica Integral Para Pensionados "Barranquilla"	12	1	-	-	-	11	-	
Centro de Atención Médica Integral Para Pensionados "Zunil"	13	13	-	-	-	-	-	
Centro de Atención Médica Integral de Salud Mental	206	166	-	-	-	4	36	
Consultorio de San José Pinula	1,733	1,656	73	1	-	3	-	
Consultorio de Palencia	302	301	-	-	-	-	1	
Unidad Asistencial de San Juan Sacatepéquez	775	774	-	-	1	-	-	
Consultorio de Fraijanes	418	418	-	-	-	-	-	
Unidad Asistencial de Amatitlán	7,332	6,638	361	37	1	103	65	127
Consultorio de Villa Nueva	7,921	7,904	17	-	-	-	-	
Consultorio de Villa Canales	3,599	3,483	98	5	-	10	3	
Consultorio de Santa Leonarda	657	657	-	-	-	-	-	
EL PROGRESO	1,448	1,354	14	13	-	25	42	-
Consultorio de Guastatoya	1,211	1,136	12	9	-	17	37	
Centro de Atención Sanarate	214	204	-	1	-	4	5	
Puesto de Salud de El Rancho	23	14	2	3	-	4	-	
SACATEPÉQUEZ	7,845	6,964	387	224	-	166	104	-
Consultorio de Antigua Guatemala	7,845	6,964	387	224	-	166	104	
CHIMALTENANGO	6,876	5,830	454	159	1	249	182	1
Hospital de Chimaltenango	6,283	5,444	394	103	1	161	179	1
Unidad Integral de Chimaltenango	33	23	9	-	-	-	1	
Unidad Integral de Tecpán Guatemala	11	2	3	6	-	-	-	
Hospital de Pochuta	323	210	23	37	-	52	1	
Unidad Integral de Pochuta Chimaltenango	65	30	16	4	-	14	1	
Unidad Integral de Patzicía	-	-	-	-	-	-	-	
Unidad Integral de Acatenango	27	24	2	-	-	1	-	
Puesto de Salud de Yepocapa	134	97	7	9	-	21	-	

Continuación Cuadro 13

Departamentos y Unidades Médicas	ACCIDENTES EN GENERAL							
	Total 1/ Consultas	Afiliados	Beneficiario Hijo	Beneficiaria Esposa	Beneficiario Padre	Pensionados IGSS	Jubilados Estado	NO Afiliados
ESCUINTLA	57,068	44,074	3,509	3,269	10	1,435	680	4,091
Hospital de Escuintla	21,274	16,937	1,403	1,169	1	451	369	944
Hospital de Santa Lucía Cotzumalguapa	12,115	7,620	669	753	-	489	253	2,331
Consultorio de La Democracia	1,308	1,183	1	76	-	48	-	
Consultorio de Siquinalá	864	790	9	56	-	8	1	
Consultorio de Masagua	809	645	55	62	1	46	-	
Hospital de Tiquisate	9,960	8,517	651	559	2	177	28	26
Consultorio de La Gomera	7,215	5,477	503	330	3	132	9	761
Consultorio del Puerto de San José	2,514	1,941	214	252	3	59	16	29
Consultorio de Palín	1,009	964	4	12	-	25	4	
SANTA ROSA	5,376	4,635	268	79	2	207	119	66
Hospital de Cuilapa	2,984	2,700	95	31	1	116	37	4
Consultorio de Guazacapán	1,504	1,319	50	37	-	20	28	50
Puesto de Salud de Pueblo Nuevo Viñas	888	616	123	11	1	71	54	12
SOLOLÁ	1,596	825	376	195	1	128	60	11
Consultorio de Sololá	695	500	67	28	1	50	38	11
Consultorio de San Lucas Tolimán	901	325	309	167	-	78	22	-
TOTONICAPÁN	344	294	28	10	-	2	8	2
Consultorio de Totonicapán	344	294	28	10	-	2	8	2
QUETZALTENANGO	22,714	18,775	942	614	16	1,194	659	514
Hospital de Quetzaltenango	9,944	8,572	398	233	4	156	535	46
Hospital de Colomba	4,286	2,989	223	118	6	664	4	282
Unidad Integral de Colomba	2	1	-	-	-	1	-	
Hospital de Coatepeque	8,367	7,150	318	244	6	358	105	186
Unidad Integral de Coatepeque	115	63	3	19	-	15	15	
SUCHITEPÉQUEZ	29,909	21,113	3,076	2,407	25	1,432	1,037	819
Hospital de Mazatenango	21,464	14,815	2,281	1,851	19	1,055	1,010	433
Unidad Integral de Cuyotenango	-	-	-	-	-	-	-	
Unidad Integral de San Francisco Zapotitlán	2	1	-	1	-	-	-	
Unidad Integral de San José El Ídolo	-	-	-	-	-	-	-	
Unidad Integral de Santo Domingo	-	-	-	-	-	-	-	
Unidad Integral de San Antonio Suchiténez	2	2	-	-	-	-	-	
Hospital de Chicacao	3,008	2,252	292	187	2	146	21	108
Hospital de Patulul	5,433	4,043	503	368	4	231	6	278
Unidad Integral de Santa Bárbara	-	-	-	-	-	-	-	
Unidad Integral de Río Bravo	-	-	-	-	-	-	-	
RETALHULEU	11,329	8,775	935	551	5	513	335	215
Hospital de Retalhuleu	10,418	8,018	895	518	5	441	331	210
Consultorio de San Felipe	410	334	23	14	-	30	4	5
Consultorio de Champerico	501	423	17	19	-	42	-	-

Continuación Cuadro 13

Departamentos y Unidades Médicas	ACCIDENTES EN GENERAL							
	Total 1/ Consultas	Afiliados	Beneficiario Hijo	Beneficiaria Esposa	Beneficiario Padre	Pensionados IGSS	Jubilados Estado	NO Afiliados
SAN MARCOS	17,127	13,570	559	579	22	1,350	398	649
Consultorio de San Marcos	1,750	1,366	79	22	3	80	200	
Unidad Integral de San Marcos	-	-	-	-	-	-	-	
Unidad Integral de San Pedro Sacatepéquez	5	3	-	-	-	-	2	
Unidad Integral de Tejutla	4	4	-	-	-	-	-	
Puesto de Salud de San Rafael Pié de la Cuesta	869	705	44	9	-	111	-	
Unidad Integral de San Rafael Pié de la Cuesta	2	2	-	-	-	-	-	
Puesto de Salud de Nuevo Progreso	1,866	1,517	49	145	-	108	47	
Unidad Integral de Nuevo Progreso	-	-	-	-	-	-	-	
Hospital de El Tumbador	6,604	5,005	176	235	10	564	42	572
Unidad Integral de El Tumbador	1	1	-	-	-	-	-	
Hospital de Malacatán	3,216	2,612	141	99	9	249	62	44
Unidad Integral de Malacatán	5	4	-	-	-	1	-	
Consultorio de Tecún Umán San Marcos	1,678	1,542	24	42	-	5	32	33
Unidad Integral de Tecún Umán	2	2	-	-	-	-	-	
Puesto de Salud de El Quetzal	133	130	-	-	-	3	-	
Unidad Integral de El Quetzal	-	-	-	-	-	-	-	
Puesto de Salud de La Reforma	990	675	46	27	-	229	13	
Unidad Integral de La Reforma	1	1	-	-	-	-	-	
Unidad Integral de Ixchiguan	1	1	-	-	-	-	-	
HUEHUETENANGO	5,239	4,220	413	150	-	49	376	31
Hospital de Huehuetenango	5,045	4,055	412	145	-	35	367	31
Unidad Integral de Huehuetenango	42	34	-	2	-	1	5	
Unidad Integral de San Pedro Necta	-	-	-	-	-	-	-	
Unidad Integral de San Pedro Soloma	-	-	-	-	-	-	-	
Puesto de Salud de San Ildefonso Ixtahuacán	39	27	-	1	-	10	1	
Unidad Integral de San Ildefonso Ixtahuacán	2	2	-	-	-	-	-	
Puesto de Salud de La Democracia	108	100	1	2	-	3	2	
Unidad Integral de La Democracia	3	2	-	-	-	-	1	
Unidad Integral de San Miguel Acatán	-	-	-	-	-	-	-	
Unidad Integral de San Antonio Huista	-	-	-	-	-	-	-	
Puesto de Salud de Santa Cruz Barillas	-	-	-	-	-	-	-	
Unidad Integral de Barillas	-	-	-	-	-	-	-	
QUICHÉ	591	567	4	14	-	4	2	-
Consultorio de Santa Cruz del Quiché	523	502	4	13	-	2	2	
Consultorio de San Juan Cotzal	68	65	-	1	-	2	-	
Puesto de Salud de San Francisco Cotzal	-	-	-	-	-	-	-	
BAJA VERAPAZ	1,605	1,394	91	43	-	18	59	-
Consultorio de Salamá	1,605	1,394	91	43	-	18	59	
ALTA VERAPAZ	11,028	8,585	850	586	8	249	624	126
Hospital de Cobán	10,478	8,076	849	570	8	229	620	126
Unidad Integral de Cobán	6	4	-	2	-	-	-	
Unidad Integral de San Cristobal Verapaz	1	1	-	-	-	-	-	
Unidad Integral de Senahú	32	24	-	-	-	8	-	
Unidad Integral de San Pedro Carchá	1	-	-	1	-	-	-	
Unidad Integral de Cahabón	11	1	-	10	-	-	-	
Unidad Integral de Fray Bartolomé de las Casas	338	329	-	3	-	4	2	
Unidad Integral de Santa Catalina la Tinta	161	150	1	-	-	8	2	

Continuación Cuadro 13

Departamentos y Unidades Médicas	ACCIDENTES EN GENERAL							
	Total 1/ Consultas	Afiliados	Beneficiario Hijo	Beneficiaria Esposa	Beneficiario Padre	Pensionados IGSS	Jubilados Estado	NO Afiliados
PETÉN	1,136	1,097	6	20	-	7	6	-
Sala Anexa de San Benito	826	797	6	11	-	7	5	-
Sala Anexa de Poptún	265	255	-	9	-	-	1	-
Sala Anexa de Sayaxche	45	45	-	-	-	-	-	-
IZABAL	19,856	15,276	1,693	1,574	-	451	818	44
Hospital de Puerto Barrios	13,612	9,977	1,313	1,223	-	281	802	16
Consultorio de El Estor	28	28	-	-	-	-	-	-
Consultorio de Morales	6,073	5,147	380	341	-	161	16	28
Consultorio de Los Amates	143	124	-	10	-	9	-	-
ZACAPA	4,021	3,342	146	204	-	107	139	83
Consultorio de Zacapa	3,803	3,148	143	196	-	97	136	83
Consultorio de Gualán	218	194	3	8	-	10	3	-
CHIQUIMULA	2,919	2,203	245	146	2	79	224	20
Consultorio de Chiquimula	2,919	2,203	245	146	2	79	224	20
JALAPA	1,311	1,269	8	7	-	1	26	-
Consultorio de Jalapa	1,311	1,269	8	7	-	1	26	-
JUTIAPA	4,276	3,502	152	30	-	166	421	5
Consultorio de Jutiapa	4,240	3,477	147	30	-	166	415	5
Unidad Integral de Jutiapa	15	8	1	-	-	-	6	-
Unidad Integral de Asunción Mita	17	16	1	-	-	-	-	-
Unidad Integral de Moyuta	4	1	3	-	-	-	-	-

Nota: 1/ No Incluye 1,006 consultas NO Clasificadas.

CUADRO 14
Consultas por Tipo de Accidente, de Afiliados, Según Departamento de la República y
Unidad Médica del IGSS
Año 2012

Departamentos y Unidades Médicas	Total 1/ General	Total	ACCIDENTE DE TRABAJO			ATENCIÓN PRIMEROS AUXILIOS		Total	ACCIDENTE COMÚN			Atención Primeros Auxilios		Total	AFILIADA PRECAPI			
			Primera Consulta	Reconsulta	Emergencia	Afiliados	NO Afiliados		Primera Consulta	Reconsulta	Emergencia	Afiliados	NO Afiliados		Primera Consulta	Reconsulta	Emergencia	Atención Primeros Auxilios
TOTAL	376,445	105,831	26,447	51,242	23,216	4,764	162	270,586	50,563	100,959	108,848	7,438	2,778	28	7	18	3	-
GUATEMALA	208,781	52,284	16,714	28,786	6,316	413	55	156,470	31,352	62,568	61,165	1,088	297	27	7	17	3	-
Hospital General de Accidentes "Ceibal"	85,254	12,435	1,506	6,579	4,350			72,815	5,628	19,556	47,631			4		2	2	
Clinica de Personal Oficinas Centrales	-	-	-	-	-			-	-	-	-			-		-	-	-
Policlinica	11,660	3,891	1,419	2,472				7,767	2,721	5,046				2		2		
Hospital de Rehabilitación	30,542	9,447	3,154	6,293				21,090	6,817	14,273				5	2	3		
Hospital de Gineco Obstetricia	170	45	8	29	8			125	11	42	72			-				
Hospital General de Enfermedades	599	259	-	1	258			339	-	2	337			1				1
Periférica zona 5	8,277	3,086	1,042	2,044				5,187	1,683	3,504				4	2	2		
Periférica zona 11	22,280	7,965	4,089	3,876				14,315	6,157	8,158				-				
Unidad de Consulta Externa de Enfermedades	228	80	2	78				148	6	142				-				
Hospital Dr. Juan José Arévalo Bermejo	27,719	6,840	2,825	3,236	779			20,879	4,365	5,236	11,278			-				
Centro de Atención Médica Integral Para Pensionados	41	-	-	-	-			41	13	28				-				
Centro de Atención Médica Integral Para Pensionados "Barranquilla"	1	-	-	-	-			1	-	1				-				
Centro de Atención Médica Integral Para Pensionados "Zunil"	13	13	4	9				-	-	-				-				
Centro de Atención Médica Integral de Salud Mental	166	78	15	62	1			88	8	76	4			-				
Consultorio de San José Pinula	1,656	765	234	471		53	7	891	241	461		156	33	-				
Consultorio de Palencia	301	108	67	41				193	114	79				-				
Unidad Asistencial de San Juan Sacatepéquez	774	245	117	128				528	224	304				1	1			
Consultorio de Fraijanes	418	128	43	58		27		288	73	79		136		2	1	1		
Unidad Asistencial de Amatitlán	6,638	2,037	336	781	920			4,601	729	2,029	1,843			-				
Consultorio de Villa Nueva	7,904	3,737	1,459	2,278				4,163	1,622	2,541				4	1	3		
Consultorio de Villa Canales	3,483	943	373	288		274	8	2,536	878	909		644	105	4		4		
Consultorio de Santa Leonarda	657	182	21	62		59	40	475	62	102		152	159	-				

Continuación Cuadro 14

Departamentos y Unidades Médicas	Total 1/ General	Total	ACCIDENTE DE TRABAJO			ATENCIÓN PRIMEROS AUXILIOS		Total	ACCIDENTE COMÚN			Atención Primeros Auxilios		Total	AFILIADA PRECAPI			
			Primera Consulta	Reconsulta	Emergencia	Afiliados	NO Afiliados		Primera Consulta	Reconsulta	Emergencia	Afiliados	NO Afiliados		Primera Consulta	Reconsulta	Emergencia	Atención Primeros Auxilios
HUEHUETENANGO	4,220	1,073	186	284	263	324	16	3,147	704	777	839	792	35	-	-	-	-	
Hospital de Huehuetenango	4,055	966	178	279	254	255		3,089	692	774	838	755	30	-	-	-	-	
Unidad Integral de Huehuetenango	34	20	8	3	9			14	11	2	1			-	-	-	-	
Unidad Integral de San Pedro Necta	-	-						-						-	-	-	-	
Unidad Integral de San Pedro Soloma	-	-						-						-	-	-	-	
Puesto de Salud de San Ildefonso Itzahuacán	27	11				11		16				16		-	-	-	-	
Unidad Integral de San Ildefonso Itzahuacán	2	1		1				1	1					-	-	-	-	
Puesto de Salud de La Democracia	100	74				58	16	26				21	5	-	-	-	-	
Unidad Integral de La Democracia	2	1		1				1		1				-	-	-	-	
Unidad Integral de San Miguel Acatán	-	-						-						-	-	-	-	
Unidad Integral de San Antonio Huista	-	-						-						-	-	-	-	
Puesto de Salud de Santa Cruz Barillas	-	-						-						-	-	-	-	
Unidad Integral de Barillas	-	-						-						-	-	-	-	
QUICHÉ	567	189	43	78	68	-	-	378	127	190	61	-	-	-	-	-	-	
Consultorio de Santa Cruz del Quiché	502	162	27	68	67			340	114	167	59			-	-	-	-	
Consultorio de San Juan Cotzaj	65	27	16	10	1			38	13	23	2			-	-	-	-	
Puesto de Salud de San Francisco Cotzaj	-	-	-	-	-			-						-	-	-	-	
BAJA VERAPAZ	1,394	272	55	132	85	-	-	1,122	191	431	500	-	-	-	-	-	-	
Consultorio de Salamá	1,394	272	55	132	85			1,122	191	431	500			-	-	-	-	
ALTA VERAPAZ	8,585	1,729	274	622	833	-	-	6,856	806	2,793	3,257	-	-	-	-	-	-	
Hospital de Cobán	8,076	1,621	216	572	833			6,455	566	2,632	3,257			-	-	-	-	
Unidad Integral de Cobán	4	3	2	1				1	1					-	-	-	-	
Unidad Integral de San Cristóbal Verapaz	1	-						1		1				-	-	-	-	
Unidad Integral de Senahú	24	4	3	1				20	14	6				-	-	-	-	
Unidad Integral de San Pedro Carchá	-	-						-						-	-	-	-	
Unidad Integral de Cahabón	1	-						1	1					-	-	-	-	
Unidad Integral de Fray Bartolomé de las Casas	329	45	27	18				284	191	93				-	-	-	-	
Unidad Integral de Santa Catalina la Tinta	150	56	26	30				94	33	61				-	-	-	-	
PETÉN	1,097	246	77	154	15	-	-	851	257	529	65	-	-	-	-	-	-	
Sala Anexa de San Benito	797	171	54	111	6			626	191	375	60			-	-	-	-	
Sala Anexa de Poptún	255	48	15	33	-			207	57	146	4			-	-	-	-	
Sala Anexa de Sayaxché	45	27	8	10	9			18	9	8	1			-	-	-	-	
IZABAL	15,276	3,224	672	1,376	1,096	80	-	12,052	2,860	3,596	5,517	79	-	-	-	-	-	
Hospital Departamental Puerto Barrios	9,977	570	12	20	538			9,407	2,324	2,713	4,370			-	-	-	-	
Consultorio El Estor	28	16	4	3	9			12	6	2	4			-	-	-	-	
Consultorio de Morales	5,147	2,580	648	1,339	513	80		2,567	526	867	1,095	79		-	-	-	-	
Consultorio Los Amates Izabal	124	58	8	14	36			66	4	14	48			-	-	-	-	
ZACAPA	3,342	1,374	424	761	188	1	-	1,968	433	772	613	149	1	-	-	-	-	
Consultorio de Zacapa	3,148	1,308	396	723	188	1		1,840	389	740	562	149		-	-	-	-	
Consultorio de Gualán	194	66	28	38	-			128	44	32	51		1	-	-	-	-	
CHIQUIMULA	2,203	224	59	41	124	-	-	1,979	527	583	869	-	-	-	-	-	-	
Consultorio de Chiquimula	2,203	224	59	41	124			1,979	527	583	869			-	-	-	-	
JALAPA	1,269	297	119	152	26	-	-	972	341	285	346	-	-	-	-	-	-	
Consultorio de Jalapa	1,269	297	119	152	26			972	341	285	346			-	-	-	-	
JUTIAPA	3,502	896	138	388	159	205	6	2,606	364	960	488	726	68	-	-	-	-	
Consultorio de Jutiapa	3,477	884	136	379	158	205	6	2,593	360	953	486	726	68	-	-	-	-	
Unidad Integral de Jutiapa	8	6	2	3	1			2	-	1	1			-	-	-	-	
Unidad Integral de Asunción Mta	16	6	-	6				10	4	6	-			-	-	-	-	
Unidad Integral de Moyuta	1	-	-	-				1	-	-	1			-	-	-	-	



Continuación Cuadro 15

Departamentos y Unidades Médicas	Total General	BENEFICIARIO HIJO					BENEFICIARIA ESPOSA					BENEFICIARIO PADRE				
		Total	Primera Consulta	Reconsulta	Emergencia	Primeros Auxilios	Total	Primera Consulta	Reconsulta	Emergencia	Primeros Auxilios	Total	Primera Consulta	Reconsulta	Emergencia	Primeros Auxilios
RETALHULEU	1,491	935	60	111	761	3	551	56	136	358	1	5	1	1	3	-
Hospital de Retalhuleu	1,418	895	59	107	729	-	518	47	125	346	-	5	1	1	3	-
Consultorio de San Felipe	37	23	-	-	23	-	14	6	3	5	-	-	-	-	-	-
Consultorio de Champerico	36	17	1	4	9	3	19	3	8	7	1	-	-	-	-	-
SAN MARCOS	1,160	559	58	151	194	156	579	46	243	87	203	22	2	17	3	-
Consultorio de San Marcos	104	79	18	27	34	-	22	4	17	1	-	3	-	3	-	-
Unidad Integral de San Marcos	-	-	-	-	-	-	-	-	-	-	-	-	-	-	-	-
Unidad Integral de San Pedro Sacatepéquez	-	-	-	-	-	-	-	-	-	-	-	-	-	-	-	-
Unidad Integral de Tejutla	-	-	-	-	-	-	-	-	-	-	-	-	-	-	-	-
Puesto de Salud de San Rafael Pié de la Cuesta	53	44	-	-	-	44	9	-	-	-	9	-	-	-	-	-
Unidad Integral de San Rafael Pié de la Cuesta	-	-	-	-	-	-	-	-	-	-	-	-	-	-	-	-
Puesto de Salud de Nuevo Progreso	194	49	-	-	-	49	145	-	-	-	145	-	-	-	-	-
Unidad Integral de Nuevo Progreso	-	-	-	-	-	-	-	-	-	-	-	-	-	-	-	-
Hospital de El Tumbador	421	176	22	101	53	-	235	19	181	35	-	10	1	7	2	-
Unidad Integral de El Tumbador	-	-	-	-	-	-	-	-	-	-	-	-	-	-	-	-
Hospital de Malacatán	249	141	14	21	106	-	99	14	39	46	-	9	1	7	1	-
Unidad Integral de Malacatán	-	-	-	-	-	-	-	-	-	-	-	-	-	-	-	-
Consultorio de Tecún Umán San Marcos	66	24	4	2	1	17	42	9	6	5	22	-	-	-	-	-
Unidad Integral de Tecún Umán	-	-	-	-	-	-	-	-	-	-	-	-	-	-	-	-
Puesto de Salud de El Quetzal	-	-	-	-	-	-	-	-	-	-	-	-	-	-	-	-
Unidad Integral de El Quetzal	-	-	-	-	-	-	-	-	-	-	-	-	-	-	-	-
Puesto de Salud de La Reforma	73	46	-	-	-	46	27	-	-	-	27	-	-	-	-	-
Unidad Integral de La Reforma	-	-	-	-	-	-	-	-	-	-	-	-	-	-	-	-
Unidad Integral de Xchiquán	-	-	-	-	-	-	-	-	-	-	-	-	-	-	-	-
HUEHUETENANGO	563	413	55	26	139	193	150	29	27	53	41	-	-	-	-	-
Hospital de Huehuetenango	557	412	55	26	139	192	145	28	26	53	38	-	-	-	-	-
Unidad Integral de Huehuetenango	2	-	-	-	-	2	-	1	1	-	-	-	-	-	-	-
Unidad Integral de San Pedro Necta	-	-	-	-	-	-	-	-	-	-	-	-	-	-	-	-
Unidad Integral de San Pedro Soloma	-	-	-	-	-	-	-	-	-	-	-	-	-	-	-	-
Puesto de Salud de San Ildefonso Itahuacán	1	-	-	-	-	1	-	-	-	-	1	-	-	-	-	-
Unidad Integral de San Ildefonso Itahuacán	-	-	-	-	-	-	-	-	-	-	-	-	-	-	-	-
Puesto de Salud de La Democracia	3	1	-	-	-	1	2	-	-	-	2	-	-	-	-	-
Unidad Integral de La Democracia	-	-	-	-	-	-	-	-	-	-	-	-	-	-	-	-
Unidad Integral de San Miguel Acatán	-	-	-	-	-	-	-	-	-	-	-	-	-	-	-	-
Unidad Integral de San Antonio Huista	-	-	-	-	-	-	-	-	-	-	-	-	-	-	-	-
Puesto de Salud de Santa Cruz Barillas	-	-	-	-	-	-	-	-	-	-	-	-	-	-	-	-
Unidad Integral de Barillas	-	-	-	-	-	-	-	-	-	-	-	-	-	-	-	-
QUICHÉ	18	4	3	1	-	-	14	11	3	-	-	-	-	-	-	-
Consultorio de Santa Cruz del Quiché	17	4	3	1	-	-	13	10	3	-	-	-	-	-	-	-
Consultorio de San Juan Cotzal	1	-	-	-	-	-	1	1	-	-	-	-	-	-	-	-
Puesto de Salud de San Francisco Cotzal	-	-	-	-	-	-	-	-	-	-	-	-	-	-	-	-
BAJA VERAPAZ	134	91	1	-	90	-	43	6	9	28	-	-	-	-	-	-
Consultorio de Salamá	134	91	1	-	90	-	43	6	9	28	-	-	-	-	-	-
ALTA VERAPAZ	1,444	850	65	154	631	-	586	58	202	326	-	8	1	4	3	-
Hospital de Cobán	1,427	849	64	154	631	-	570	48	196	326	-	8	1	4	3	-
Unidad Integral de Cobán	2	-	-	-	-	-	2	2	-	-	-	-	-	-	-	-
Unidad Integral de San Cristobal Verapaz	-	-	-	-	-	-	-	-	-	-	-	-	-	-	-	-
Unidad Integral de Senahú	-	-	-	-	-	-	-	-	-	-	-	-	-	-	-	-
Unidad Integral de San Pedro Carchá	1	-	-	-	-	-	1	1	-	-	-	-	-	-	-	-
Unidad Integral de Cahabón	10	-	-	-	-	-	10	4	6	-	-	-	-	-	-	-
Unidad Integral de Fray Bartolomé de las Casas	3	-	-	-	-	-	3	3	-	-	-	-	-	-	-	-
Unidad Integral de Santa Catalina la Tinta	1	1	1	-	-	-	-	-	-	-	-	-	-	-	-	-
PETÉN	26	6	-	-	6	-	20	4	14	2	-	-	-	-	-	-
Sala Anexa de San Benito	17	6	-	-	6	-	11	3	6	2	-	-	-	-	-	-
Sala Anexa de Poptún	9	-	-	-	-	-	9	1	8	-	-	-	-	-	-	-
Sala Anexa de Sayaxche	-	-	-	-	-	-	-	-	-	-	-	-	-	-	-	-
IZABAL	3,267	1,693	116	106	1,458	13	1,574	196	293	1,068	17	-	-	-	-	-
Hospital de Puerto Barrios	2,536	1,313	53	59	1,201	-	1,223	128	206	889	-	-	-	-	-	-
Consultorio de El Estor	-	-	-	-	-	-	-	-	-	-	-	-	-	-	-	-
Consultorio de Morales	721	380	63	47	257	13	341	66	84	174	17	-	-	-	-	-
Consultorio de Los Amates	10	-	-	-	-	-	10	2	3	5	-	-	-	-	-	-
ZACAPA	350	146	36	43	57	10	204	55	107	32	10	-	-	-	-	-
Consultorio de Zacapa	339	143	36	43	54	10	196	50	105	31	10	-	-	-	-	-
Consultorio de Gualán	11	3	-	-	3	-	8	5	2	1	-	-	-	-	-	-
CHIQUIMULA	393	245	37	33	175	-	146	44	38	64	-	2	-	-	2	-
Consultorio de Chiquimula	393	245	37	33	175	-	146	44	38	64	-	2	-	-	2	-
JALAPA	15	8	3	5	-	-	7	6	1	-	-	-	-	-	-	-
Consultorio de Jalapa	15	8	3	5	-	-	7	6	1	-	-	-	-	-	-	-
JUTIAPA	182	152	10	18	66	58	30	7	8	5	10	-	-	-	-	-
Consultorio de Jutiapa	177	147	9	18	62	58	30	7	8	5	10	-	-	-	-	-
Unidad Integral de Jutiapa	1	1	-	-	1	-	-	-	-	-	-	-	-	-	-	-
Unidad Integral de Asunción Mita	1	1	1	-	-	-	-	-	-	-	-	-	-	-	-	-
Unidad Integral de Moyuta	3	3	-	-	3	-	-	-	-	-	-	-	-	-	-	-

CUADRO 16
Consultas por Accidentes de Pensionados IGSS y Jubilados Estado
Según Departamento de la República y Unidad Médica del IGSS
Año 2012

Departamentos y Unidades Médicas	Total General	Total	PENSIONADOS IGSS				Total	JUBILADOS ESTADO			
			Primera Consulta	Reconsulta	Emergencia	Atención Primeros Auxilios		Primera Consulta	Reconsulta	Emergencia	Atención Primeros Auxilios
Total	21,810	12,568	1,524	4,181	5,882	981	9,242	1,216	2,969	4,633	424
GUATEMALA	7,659	4,736	363	1,078	3,282	13	2,923	317	587	2,016	3
Hospital General de Accidentes "Ceibal"	5,946	3,730	209	710	2,811		2,216	129	383	1,704	
Clínica de Personal Oficinas Centrales	-	-					-				
Policlínica	61	57	11	46			4	1	3		
Hospital de Rehabilitación	219	140	37	103			79	35	44		
Hospital de Gineco Obstetricia	4	2	1	1			2			2	
Hospital General de Enfermedades	39	17			17		22			22	
Periférica zona 5	30	29		29			1	1			
Periférica zona 11	3	3	1	2			-				
Unidad de consulta externa de Enfermedades	80	58	3	55			22	2	20		
Hospital Dr. Juan José Arévalo Bermejo	707	446	13	24	409		261	4	3	254	
Centro de Atención Médica Integral Para Pensionados	334	123	78	45			211	138	73		
Centro de Atención Médica Integral Para Pensionados "Barranquilla"	11	11		11			-				
Centro de Atención Médica Integral Para Pensionados "Zunil"	-	-					-				
Centro de Atención Médica Integral de Salud Mental	40	4		4			36	2	34		
Consultorio de San José Pinula	3	3				3	-				
Consultorio de Palencia	1	-					1	1			
Unidad Asistencial de San Juan Sacatepéquez	-	-					-				
Consultorio de Fraijanes	-	-					-				
Unidad Asistencial de Amatitlán	168	103	10	48	45		65	4	27	34	
Consultorio de Villa Nueva	-	-					-				
Consultorio de Villa Canales	13	10				10	3				3
Consultorio de Santa Leonarda	-	-					-				
EL PROGRESO	67	25	5	16	-	4	42	11	31	-	-
Consultorio de Guastatoya	54	17	5	12			37	11	26		
Centro de Atención Sanarate	9	4		4			5		5		
Puesto de Salud de El Rancho	4	4				4	-				
SACATEPÉQUEZ	270	166	8	100	58	-	104	4	57	43	-
Consultorio de Antigua Guatemala	270	166	8	100	58		104	4	57	43	
CHIMALTENANGO	431	249	34	34	15	166	182	30	19	17	116
Hospital de Chimaltenango	340	161	17	26	15	103	179	28	19	17	115
Unidad Integral de Chimaltenango	1	-					1	1			
Unidad Integral de Tecpán Guatemala	-	-					-				
Hospital de Pochuta	53	52	17	8		27	1	1			
Unidad Integral de Pochuta Chimaltenango	15	14				14	1				1
Unidad Integral de Patzicía	-	-					-				
Unidad Integral de Acatenango	1	1				1	-				
Puesto de Salud de Yepocapa	21	21				21	-				
ESCUINTLA	2,115	1,435	215	526	693	1	680	81	145	454	-
Hospital de Escuintla	820	451	72	163	216		369	70	122	177	
Hospital de Santa Lucía Cotzumalguapa	742	489	37	135	317		253	1	2	250	
Consultorio de La Democracia	48	48	8	40			-	-	-		
Consultorio de Siquinalá	9	8	3	5			1	-	1		
Consultorio de Masagua	46	46	14	32			-	-	-		
Hospital de Tiquisate	205	177	37	55	85		28	5	9	14	
Consultorio de La Gomera	141	132	22	57	53		9	1	2	6	
Consultorio del Puerto de San José	75	59	11	25	22	1	16	1	8	7	
Consultorio de Palín	29	25	11	14			4	3	1		

Continuación Cuadro 16

Departamentos y Unidades Médicas	Total General	Total	PENSIONADOS IGSS				Total	JUBILADOS ESTADO			
			Primera Consulta	Reconsulta	Emergencia	Atención Primeros Auxilios		Primera Consulta	Reconsulta	Emergencia	Atención Primeros Auxilios
SANTAROSA	326	207	6	12	58	131	119	2	7	21	89
Hospital de Cuilapa	153	116	2	6	48	60	37	1	3	11	22
Consultorio de Guazacapán	48	20	4	6	8	2	28	1	4	9	14
Puesto de Salud de Pueblo Nuevo Viñas	125	71			2	69	54			1	53
SOLOLÁ	188	128	2	4	54	68	60	6	5	44	5
Consultorio de Sololá	88	50	1	2	47		38	6	5	27	
Consultorio de San Lucas Tolimán	100	78	1	2	7	68	22	-	-	17	5
TOTONICAPÁN	10	2	-	-	2	-	8	1	-	7	-
Consultorio de Totoncapán	10	2			2		8	1		7	
QUETZALTENANGO	1,853	1,194	272	633	232	57	659	135	274	250	-
Hospital de Quetzaltenango	691	156	45	41	70		535	113	205	217	
Hospital de Colomba	668	664	165	422	20	57	4	1	3	-	
Unidad Integral de Colomba	1	1	-	1	-		-	-	-	-	
Hospital de Coatepeque	463	358	62	154	142		105	21	51	33	
Unidad Integral de Coatepeque	30	15	-	15			15	-	15		
SUCHITEPÉQUEZ	2,469	1,432	276	676	467	13	1,037	162	662	210	3
Hospital de Mazatenango	2,065	1,055	187	583	285		1,010	157	654	199	
Unidad Integral de Cuyotenango	-	-					-				
Unidad Integral de San Francisco Zapotitlán	-	-					-				
Unidad Integral de San José El Ídolo	-	-					-				
Unidad Integral de Santo Domingo	-	-					-				
Unidad Integral de San Antonio Suchitéquez	-	-					-				
Hospital de Chicacao	167	146	57	49	27	13	21	5	7	6	3
Hospital de Patulul	237	231	32	44	155		6	-	1	5	
Unidad Integral de Santa Bárbara	-	-					-				
Unidad Integral de Río Bravo	-	-					-				
RETALHULEU	848	513	95	156	256	6	335	55	131	149	-
Hospital de Retalhuleu	772	441	82	132	227		331	53	131	147	
Consultorio de San Felipe	34	30	3	9	18		4	2	-	2	
Consultorio de Champerico	42	42	10	15	11	6	-	-	-	-	
SAN MARCOS	1,748	1,350	75	601	221	453	398	57	193	73	75
Consultorio de San Marcos	280	80	10	30	40		200	44	116	40	
Unidad Integral de San Marcos	-	-					-				
Unidad Integral de San Pedro Sacatepéquez	2	-					2		2		
Unidad Integral de Tejutla	-	-					-				
Puesto de Salud de San Rafael Pié de la Cuesta	111	111				111	-				
Unidad Integral de San Rafael Pié de la Cuesta	-	-					-				
Puesto de Salud de Nuevo Progreso	155	108				108	47				47
Unidad Integral de Nuevo Progreso	-	-					-				
Hospital de El Tumbador	606	564	40	438	86		42	2	34	6	
Unidad Integral de El Tumbador	-	-					-				
Hospital de Malacatán	311	249	24	130	95		62	7	29	26	
Unidad Integral de Malacatán	1	1		1			-				
Consultorio de Tecún Umán San Marcos	37	5	1	2		2	32	4	12	1	15
Unidad Integral de Tecún Umán	-	-					-				
Puesto de Salud de El Quetzal	3	3				3	-				-
Unidad Integral de El Quetzal	-	-					-				
Puesto de Salud de La Reforma	242	229				229	13				13
Unidad Integral de La Reforma	-	-					-				
Unidad Integral de Ixchiguan	-	-					-				

Continuación Cuadro 16

Departamentos y Unidades Médicas	Total General	Total	PENSIONADOS IGSS				Total	JUBILADOS ESTADO			
			Primera Consulta	Reconsulta	Emergencia	Atención Primeros Auxilios		Primera Consulta	Reconsulta	Emergencia	Atención Primeros Auxilios
HUEHUETENANGO	425	49	5	6	19	19	376	95	90	113	78
Hospital de Huehuetenango	402	35	5	5	19	6	367	93	86	113	75
Unidad Integral de Huehuetenango	6	1		1			5	2	3		
Unidad Integral de San Pedro Necta	-	-					-				
Unidad Integral de San Pedro Soloma	-	-					-				
Puesto de Salud de San Ildefonso Ixtahuacán	11	10				10	1				1
Unidad Integral de San Ildefonso Ixtahuacán	-	-					-				
Puesto de Salud de La Democracia	5	3				3	2				2
Unidad Integral de La Democracia	1	-					1		1		
Unidad Integral de San Miguel Acatán	-	-					-				
Unidad Integral de San Antonio Huista	-	-					-				
Puesto de Salud de Santa Cruz Barillas	-	-					-				
Unidad Integral de Barillas	-	-					-				
QUICHÉ	6	4	2	2	-	-	2	1	1	-	-
Consultorio de Santa Cruz del Quiché	4	2	1	1			2	1	1		
Consultorio de San Juan Cotzal	2	2	1	1			-				
Puesto de Salud de San Francisco Cotzal	-	-					-				
BAJA VERAPAZ	77	18	-	-	18	-	59	2	5	52	-
Consultorio de Salamá	77	18	-	-	18	-	59	2	5	52	-
ALTA VERAPAZ	873	249	25	83	141	-	624	50	292	282	-
Hospital de Cobán	849	229	12	76	141		620	47	291	282	
Unidad Integral de Cobán	-	-					-				
Unidad Integral de San Cristobal Verapaz	-	-					-				
Unidad Integral de Senahú	8	8	5	3			-				
Unidad Integral de San Pedro Carchá	-	-					-				
Unidad Integral de Cahabón	-	-					-				
Unidad Integral de Fray Bartolomé de las Casas	6	4	4				2	2			
Unidad Integral de Santa Catalina la Tinta	10	8	4	4			2	1	1		
PETÉN	13	7	1	2	4	-	6	1	2	3	-
Sala Anexa de San Benito	12	7	1	2	4		5	-	2	3	
Sala Anexa de Poptún	1	-	-	-			1	1	-		
Sala Anexa de Sayaxche	-	-					-				
IZABAL	1,269	451	71	95	274	11	818	42	80	693	3
Hospital de Puerto Barrios	1,083	281	30	47	204		802	39	78	685	
Consultorio de El Estor	-	-	-	-	-		-	-	-	-	
Consultorio de Morales	177	161	40	44	66	11	16	3	2	8	3
Consultorio de Los Amates	9	9	1	4	4		-	-	-	-	
ZACAPA	246	107	9	51	40	7	139	8	90	41	-
Consultorio de Zacapa	233	97	9	51	37		136	6	89	41	
Consultorio de Gualán	13	10	-	-	3	7	3	2	1	-	-
CHIQUMULA	303	79	21	22	36	-	224	60	54	110	-
Consultorio de Chiquimula	303	79	21	22	36		224	60	54	110	
JALAPA	27	1	-	1	-	-	26	12	14	-	-
Consultorio de Jalapa	27	1		1			26	12	14		
JUTIAPA	587	166	39	83	12	32	421	84	230	55	52
Consultorio de Jutiapa	581	166	39	83	12	32	415	84	224	55	52
Unidad Integral de Jutiapa	6	-					6		6		
Unidad Integral de Asunción Mita	-	-					-				
Unidad Integral de Moyuta	-	-					-				

CUADRO 17
Egresos Hospitalarios y Estancias por Accidentes de Afiliados y Derechohabientes
según Departamento de la República y Unidad Médica del IGSS
Año 2012

Departamentos y Unidades Médicas	Total 1/			Afiliados			Pensionados y Jubilados			Beneficiarios 2/		
	Egresos	Días Estancia	Estancia Media	Egresos	Días Estancia	Estancia Media	Egresos	Días Estancia	Estancia Media	Egresos	Días Estancia	Estancia Media
TOTAL GENERAL	15,132	126,013	8.33	12,352	110,111	8.91	951	8,449	8.88	1,829	7,453	4.07
GUATEMALA	9,245	94,963	10.27	7,702	85,199	11.06	380	4,810	12.66	1,163	4,954	4.26
Hospital General de Accidentes	8,993	79,485	8.84	7,539	70,672	9.37	368	4,281	11.63	1,086	4,532	4.17
Hospital de Rehabilitación	159	15,036	94.57	145	14,390	99.24	11	523	47.55	3	123	41.00
Hospital de Gineco Obstetricia	7	8	1.14	7	8	1.14	-	-	-	-	-	-
Hospital General de Enfermedades	79	404	5.11	4	99	24.75	1	6	6.00	74	299	4.04
Hospital Dr. Juan José Arévalo Bermejo	6	27	4.50	6	27	4.50	-	-	0.00	-	-	0.00
Centro de Atención Médica Integral de Salud Mental	1	3	3.00	1	3	3.00	-	-	0.00	-	-	0.00
EL PROGRESO	2	3	1.50	2	3	1.50	-	-	-	-	-	-
Consultorio de Guastotoya	1	1	1.00	1	1	1.00	-	-	-	-	-	-
Centro de Atención Sanarate	1	2	2.00	1	2	2.00	-	-	-	-	-	-
CHIMALTENANGO	14	16	1.14	10	12	1.20	3	3	1.00	1	1	1.00
Hospital de Chimaltenango	13	13	1.00	9	9	1.00	3	3	1.00	1	1	1.00
Unidad Integral de Patzicía	1	3	3.00	1	3	3.00	-	-	0.00	-	-	0.00
ESCUINTLA	674	5,024	7.45	573	4,399	7.68	18	258	14.33	83	367	4.42
Hospital de Escuintla	353	3,267	9.25	284	2,794	9.84	15	228	0.00	54	245	4.54
Hospital de Santa Lucía Cotzumalguapa	141	975	6.91	128	900	7.03	2	26	13.00	11	49	4.45
Consultorio de La Gomera	180	782	4.34	161	705	4.38	1	4	0	18	73	4.06
SANTA ROSA	2	4	2.00	2	4	2.00	-	-	-	-	-	-
Consultorio de Guazacapán	2	4	2.00	2	4	2.00	-	-	-	-	-	-
SOLOLÁ	30	78	2.60	25	64	2.56	1	4	4.00	4	10	2.50
Consultorio de Sololá	28	74	2.64	23	60	2.61	1	4	4.00	4	10	2.50
Consultorio de San Lucas Tolimán	2	4	2.00	2	4	2.00	-	-	0.00	-	-	-
TOTONICAPÁN	7	10	1.43	7	10	1.43	-	-	0.00	-	-	0.00
Consultorio de Totonicapán	7	10	1.43	7	10	1.43	-	-	0.00	-	-	0.00
QUETZALTENANGO	972	4,915	5.06	801	3,979	4.97	107	584	5.46	64	352	5.50
Hospital de Quetzaltenango	447	2,563	5.73	378	2,129	5.63	45	240	5.33	24	194	8.08
Hospital de Colomba	119	626	5.26	79	401	5.08	33	196	5.94	7	29	4.14
Hospital de Coatepeque	406	1,726	4.25	344	1,449	4.21	29	148	5.10	33	129	3.91
SUCHITEPÉQUEZ	1,098	6,913	6.30	784	5,221	6.66	118	982	8.32	196	710	3.62
Hospital de Mazatenango	919	6,309	6.87	653	4,780	7.32	101	923	9.14	165	606	3.67
Hospital de Chicacao	32	128	4.00	21	84	4.00	8	33	4.13	3	11	0.00
Hospital de Patulul	147	476	3.24	110	357	3.25	9	26	2.89	28	93	3.32
RETALHULEU	542	2,704	5	399	2,074	5.20	67	370	5.52	76	260	3.42
Hospital de Retalhuleu	542	2,704	4.99	399	2,074	5.20	67	370	5.52	76	260	3.42

Continuación Cuadro 17

Departamentos y Unidades Médicas	Total 1/			Afiliados			Pensionados y Jubilados			Beneficiarios 2/		
	Egresos	Días Estancia	Estancia Media	Egresos	Días Estancia	Estancia Media	Egresos	Días Estancia	Estancia Media	Egresos	Días Estancia	Estancia Media
SAN MARCOS	628	4,256	6.78	508	3,360	6.61	85	759	8.93	35	137	3.91
Hospital de El Tumbador	329	2,415	7.34	265	1,787	6.74	46	557	12.11	18	71	3.94
Hospital de Malacatán	298	1,839	6.17	243	1,573	6.47	39	202	5.18	16	64	4.00
Unidad Integral de Malacatán	1	2	2.00	-	-	-	-	-	-	1	2	2.00
HUEHUETENANGO	163	259	1.59	147	238	1.62	8	8	1.00	8	13	1.63
Hospital de Huehuetenango	158	250	1.58	144	233	1.62	8	8	1.00	6	9	1.50
Unidad Integral de Huehuetenango	2	4	2.00	1	3	3.00	-	-	-	1	1	1.00
Unidad Integral de San Pedro Necta	1	1	1.00	1	1	1.00	-	-	-	-	-	-
Unidad Integral de San Ildefonso Ixtahuacán	1	1	1.00	1	1	1.00	-	-	-	-	-	-
Unidad Integral de La Democracia	1	3	3.00	-	-	-	-	-	-	1	3	3.00
QUICHÉ	50	201	4.02	44	182	4.14	2	11	5.50	4	8	2.00
Consultorio de Santa Cruz del Quiché	50	201	4.02	44	182	4.14	2	11	5.50	4	8	2.00
BAJA VERAPAZ	65	195	3.00	56	166	2.96	8	26	3.25	1	3	3.00
Consultorio de Salamá	65	195	3.00	56	166	2.96	8	26	3.25	1	3	3.00
ALTA VERAPAZ	553	2,135	3.86	429	1,728	4.03	46	174	3.78	78	233	2.99
Hospital de Cobán	551	2,132	3.87	427	1,725	4.04	46	174	3.78	78	233	2.99
Unidad Integral de Cobán	1	2	2.00	1	2	2.00	-	-	-	-	-	-
Unidad Integral de San Cristobal Verapaz	1	1	1.00	1	1	1.00	-	-	-	-	-	-
PETÉN	66	116	1.76	60	106	1.77	1	2	2.00	5	8	1.60
Sala Anexa San Benito	59	106	1.80	53	96	1.81	1	2	2.00	5	8	1.60
Sala Anexa de Poptún	7	10	1.43	7	10	1.43	-	-	-	-	-	-
IZABAL	668	3,239	4.85	503	2,541	5.05	70	333	4.76	95	365	3.84
Hospital de Puerto Barrios	668	3,239	4.85	503	2,541	5.05	70	333	4.76	95	365	3.84
Consultorio de Morales	-	-	-	-	-	-	-	-	0.00	-	-	0.00
ZACAPA	48	155	3.23	43	141	3.28	3	9	3.00	2	5	2.50
Consultorio de Zacapa	48	155	3.23	43	141	3.28	3	9	3.00	2	5	2.50
CHIQUIMULA	136	382	2.81	107	297	2.78	15	58	3.87	14	27	1.93
Consultorio de Chiquimula	136	382	2.81	107	297	2.78	15	58	3.87	14	27	1.93
JALAPA	37	88	2.38	33	73	2.21	4	15	3.75	-	-	-
Consultorio de Jalapa	37	88	2.38	33	73	2.21	4	15	3.75	-	-	-
JUTIAPA	132	357	2.70	117	314	2.68	15	43	2.87	-	-	-
Consultorio de Jutiapa	132	357	2.70	117	314	2.68	15	43	2.87	-	-	-

Nota:

1/ No incluye 16 egresos No Registrados por calidad con 526 días estancia.

2/ Incluye beneficiario hijo, beneficiaria esposa, beneficiario padre.

CUADRO 18
Egresos Hospitalarios y Estancias por Tipo de Accidente de Afiliados,
Según Departamento de la República y Unidad Médica del IGSS
Año 2012

Departamentos y Unidades Médicas	Total 1/			AFILIADOS					
	Egresos	Días Estancia	Estancia Media	Accidentes de trabajo			Accidentes comunes		
				Egresos	Días Estancia	Estancia Media	Egresos	Días Estancia	Estancia Media
TOTAL	12,352	110,111	8.91	2,709	22,601	8.34	9,643	87,510	9.07
GUATEMALA	7,702	85,199	11.06	1,292	14,467	11.20	6,410	70,732	11.03
Hospital General de Accidentes	7,539	70,672	9.37	1,236	11,012	8.91	6,303	59,660	9.47
Hospital de Rehabilitación	145	14,390	99.24	42	3,418	81.38	103	10,972	106.52
Hospital de Gineco Obstetricia	7	8	1.14	7	8	1.14	-	-	-
Hospital General de Enfermedades	4	99	24.75	3	13	4.33	1	86	86.00
Hospital Dr. Juan José Arévalo Bermejo	6	27	4.50	4	16	-	2	11	5.50
Centro de Atención Médica Integral de Salud Mental	1	3	3.00	-	-	-	1	3	3.00
EL PROGRESO	2	3	1.50	2	3	1.50	-	-	-
Consultorio de Guastatoya	1	1	1.00	1	1	1.00	-	-	-
Centro de Atención Sanarate	1	2	2.00	1	2	2.00	-	-	-
CHIMALTENANGO	10	12	1.20	1	1	1.00	9	11	1.22
Hospital de Chimaltenango	9	9	1.00	1	1	1.00	8	8	1.00
Unidad Integral de Chimaltenango	-	-	#¡DIV/0!	-	-	-	-	-	#¡DIV/0!
Unidad Integral de Patzicía	1	3	3.00	-	-	-	1	3	3.00
ESCUINTLA	573	4,399	7.68	215	1,651	7.68	358	2,748	7.68
Hospital de Escuintla	284	2,794	9.84	90	853	9.48	194	1,941	10.01
Hospital de Santa Lucía Cotzumalguapa	128	900	7.03	72	540	-	56	360	6.43
Hospital de Tiquisate	-	-	-	-	-	-	-	-	-
Consultorio de La Gomera	161	705	4.38	53	258	4.87	108	447	4.14
SANTA ROSA	2	4	2.00	-	-	-	2	4	2.00
Consultorio de Guazacapán	2	4	2.00	-	-	-	2	4	2.00
SOLOLÁ	25	64	2.56	3	15	5.00	22	49	2.23
Consultorio de Sololá	23	60	2.61	3	15	5.00	20	45	2.25
Consultorio de San Lucas Tolimán	2	4	2.00	-	-	-	2	4	2.00
TOTONICAPÁN	7	10	1.43	-	-	-	7	10	1.43
Consultorio de Totonicapán	7	10	1.43	-	-	-	7	10	1.43
QUETZALTENANGO	801	3,979	4.97	288	1,323	4.59	513	2,656	5.18
Hospital de Quetzaltenango	378	2,129	5.63	66	375	5.68	312	1,754	5.62
Hospital de Colomba	79	401	5.08	58	305	5.26	21	96	4.57
Hospital de Coatepeque	344	1,449	4.21	164	643	3.92	180	806	4.48
SUCHITEPÉQUEZ	784	5,221	6.66	243	1,750	7.20	541	3,471	6.42
Hospital de Mazatenango	653	4,780	7.32	225	1,699	7.55	428	3,081	7.20
Hospital de Chicacao	21	84	4.00	-	-	-	21	84	4.00
Hospital de Patulul	110	357	3.25	18	51	2.83	92	306	3.33
RETALHULEU	399	2,074	5.20	52	243	4.67	347	1,831	5.28
Hospital de Retalhuleu	399	2,074	5.20	52	243	4.67	347	1,831	5.28

Continuación Cuadro 18

Departamentos y Unidades Médicas	Total 1/			AFILIADOS					
	Egresos	Días Estancia	Estancia Media	Accidentes de trabajo			Accidentes comunes		
				Egresos	Días Estancia	Estancia Media	Egresos	Días Estancia	Estancia Media
SAN MARCOS	508	3,360	6.61	257	1,733	6.74	251	1,627	6.48
Hospital de El Tumbador	265	1,787	6.74	152	967	6.36	113	820	7.26
Hospital de Malacatán	243	1,573	6.47	105	766	7.30	138	807	5.85
HUEHUETENANGO	147	238	1.62	34	61	1.79	113	177	1.57
Hospital de Huehuetenango	144	233	1.62	34	61	1.79	110	172	1.56
Unidad Integral de Huehuetenango	1	3	3.00			-	1	3	3.00
Unidad Integral de San Pedro Necta	1	1	1.00			-	1	1	1.00
Unidad Integral de San Idefonso Ixtahuacán	1	1	1.00			-	1	1	1.00
QUICHÉ	44	182	4.14	17	84	4.94	27	98	3.63
Consultorio de Santa Cruz del Quiché	44	182	4.14	17	84	4.94	27	98	3.63
BAJA VERAPAZ	56	166	2.96	7	20	2.86	49	146	2.98
Consultorio de Salamá	56	166	2.96	7	20	2.86	49	146	2.98
ALTA VERAPAZ	429	1,728	4.03	106	437	4.12	323	1,291	4.00
Hospital de Cobán	427	1,725	4.04	104	434	4.17	323	1,291	4.00
Unidad Integral de Cobán	1	2	2.00	1	2	2.00	-	-	-
Unidad Integral de San Cristobal Verapaz	1	1	1.00	1	1	1.00	-	-	-
PETÉN	60	106	1.77	6	11	1.83	54	95	1.76
Sala Anexa San Benito	53	96	1.81	6	11	1.83	47	85	1.81
Sala Anexa de Poptún	7	10	1.43	-	-	-	7	10	1.43
IZABAL	503	2,541	5.05	112	611	5.46	391	1,930	4.94
Hospital de Puerto Barrios	503	2,541	5.05	112	611	5.46	391	1,930	4.94
Consultorio de Morales	-	-	-	-	-	-	-	-	-
ZACAPA	43	141	3.28	11	23	2.09	32	118	3.69
Consultorio de Zacapa	43	141	3.28	11	23	2.09	32	118	3.69
CHIQUIMULA	107	297	2.78	27	67	2.48	80	230	2.88
Consultorio de Chiquimula	107	297	2.78	27	67	2.48	80	230	2.88
JALAPA	33	73	2.21	2	5	2.50	31	68	2.19
Consultorio de Jalapa	33	73	2.21	2	5	2.50	31	68	2.19
JUTIAPA	117	314	2.68	34	96	2.82	83	218	2.63
Consultorio de Jutiapa	117	314	2.68	34	96	2.82	83	218	2.63

1/ No incluye egresos y días estancia NO clasificados

CUADRO 19

Egresos Hospitalarios y Estancias por Accidentes de Beneficiarios según Departamento de la República y Unidad Médica del IGSS Año 2012

Departamentos y Unidades Médicas	TOTAL 1/			Beneficiario Hijo			Beneficiaria Esposa			Beneficiarios Padres		
	Egresos	Días Estancia	Estancia Media	Egresos	Días Estancia	Estancia Media	Egresos	Días Estancia	Estancia Media	Egresos	Días Estancia	Estancia Media
TOTAL	1,829	7,453	4.07	1,383	4,350	3.15	413	2,887	6.99	33	216	6.55
GUATEMALA	1,163	4,954	4.26	992	3,160	3.19	144	1,597	11.09	27	197	7.30
Hospital General de Accidentes	1,086	4,532	4.17	917	2,793	3.05	142	1,542	10.86	27	197	7.30
Hospital de Rehabilitación	3	123	41.00	1	68	68.00	2	55	27.50	-	-	-
Hospital General de Enfermedades	74	299	4.04	74	299	4.04	-	-	-	-	-	-
CHIMALTENANGO	1	1	1.00	1	1	1	-	-	-	-	-	-
Hospital de Chimaltenango	1	1	1.00	1	1	1.00	-	-	-	-	-	-
ESCUINTLA	83	367	4.42	54	196	3.63	29	171	5.90	-	-	-
Hospital de Escuintla	54	245	4.54	38	135	3.55	16	110	6.88	-	-	-
Hospital de Santa Lucía Cotzumalguapa	11	49	4.45	5	21	4.20	6	28	4.67	-	-	-
Consultorio de La Gomera	18	73	4.06	11	40	3.64	7	33	4.71	-	-	-
SOLOLÁ	4	10	2.50	3	9	3.00	1	1	1.00	-	-	-
Consultorio de Sololá	4	10	2.50	3	9	3.00	1	1	1.00	-	-	-
QUETZALTENANGO	64	352	5.50	24	76	3.17	39	274	7.03	1	2	2.00
Hospital de Quetzaltenango	24	194	8.08	9	24	2.67	15	170	11.33	-	-	-
Hospital de Colomba	7	29	4.14	-	-	-	6	27	4.50	1	2	-
Hospital de Coatepeque	33	129	3.91	15	52	3.47	18	77	4.28	-	-	-
SUCHITEPÉQUEZ	196	710	3.62	126	394	3.13	69	312	4.52	1	4	4.00
Hospital de Mazatenango	165	606	3.67	108	356	3.30	56	246	4.39	1	4	4.00
Hospital de Chicacao	3	11	3.67	1	3	3.00	2	8	4.00	-	-	-
Hospital de Patulul	28	93	3.32	17	35	2.06	11	58	5.27	-	-	-
RETALHULEU	76	260	3.42	57	182	3.19	19	78	4.11	-	-	-
Hospital de Retalhuleu	76	260	3.42	57	182	3.19	19	78	4.11	-	-	-
SAN MARCOS	35	137	3.91	12	39	3.25	20	90	4.50	3	8	-
Hospital de El Tumbador	18	71	3.94	4	9	2.25	12	55	4.58	2	7	-
Hospital de Malacatán	16	64	4.00	8	30	3.75	7	33	4.71	1	1	-
Unidad Integral de Malacatán	1	2	2.00	-	-	-	1	2	2.00	-	-	-
HUEHUETENANGO	8	13	1.63	6	9	1.50	2	4	2.00	-	-	-
Hospital de Huehuetenango	6	9	1.50	5	6	1.20	1	3	3.00	-	-	-
Unidad Integral de Huehuetenango	1	1	1.00	-	-	-	1	1	1.00	-	-	-
Unidad Integral de La Democracia	1	3	-	1	3	3.00	-	-	-	-	-	-
QUICHÉ	4	8	2.00	4	8	2.00	-	-	-	-	-	-
Consultorio de Santa Cruz del Quiché	4	8	2.00	4	8	2.00	-	-	-	-	-	-
BAJA VERAPAZ	1	3	3.00	-	-	-	1	3	3.00	-	-	-
Consultorio de Salamá	1	3	3.00	-	-	-	1	3	3.00	-	-	-

Departamentos y Unidades Médicas	TOTAL 1/			Beneficiario Hijo			Beneficiaria Esposa			Beneficiarios Padres		
	Egresos	Días Estancia	Estancia Media	Egresos	Días Estancia	Estancia Media	Egresos	Días Estancia	Estancia Media	Egresos	Días Estancia	Estancia Media
ALTA VERAPAZ	78	233	2.99	48	105	2.19	30	128	4.27	-	-	-
Hospital de Cobán	78	233	2.99	48	105	2.19	30	128	4.27	-	-	-
PETÉN	5	8	1.60	3	5	-	2	3	1.50	-	-	-
Sala Anexa San Benito	5	8	1.60	3	5	-	2	3	1.50	-	-	-
IZABAL	95	365	3.84	45	156	3.47	49	204	4.16	1	5	-
Hospital de Puerto Barrios	95	365	3.84	45	156	3.47	49	204	4.16	1	5	-
ZACAPA	2	5	2.50	-	-	-	2	5	2.50	-	-	-
Consultorio de Zacapa	2	5	2.50	-	-	-	2	5	2.50	-	-	-
CHIQUMULA	14	27	1.93	8	10	1.25	6	17	2.83	-	-	-
Consultorio de Chiquimula	14	27	1.93	8	10	1.25	6	17	2.83	-	-	-

Nota:

1/ No se incluyen egresos y días estancia NO Clasificados.

CUADRO 20

Egresos Hospitalarios y Estancias por Accidentes de Pensionados IGSS y Jubilados Estado
Según Departamento de la República y Unidad Médica del IGSS
Año 2012

Departamentos y Unidades Médicas	TOTAL 1/			PENSIONADOS IGSS			JUBILADOS ESTADO		
	Egresos	Días Estancia	Estancia Media	Egresos	Días Estancia	Estancia Media	Egresos	Días Estancia	Estancia Media
Total	951	8,449	8.88	445	3,673	8.25	506	4,776	9.44
GUATEMALA	380	4,810	12.66	64	1,064	16.63	316	3,746	11.85
Hospital General de Accidentes	368	4,281	11.63	59	790	13.39	309	3,491	11.30
Hospital de Rehabilitación	11	523	47.55	4	268	67.00	7	255	36.43
Hospital General de Enfermedades	1	6	6.00	1	6	6.00	-	-	0.00
CHIMALTENANGO	3	3	1.00	2	2	1.00	1	1	1.00
Hospital de Chimaltenango	3	3	1.00	2	2	1.00	1	1	1.00
ESCUINTLA	18	258	14.33	16	233	14.56	2	25	12.50
Hospital de Escuintla	15	228	15.20	13	203	15.62	2	25	12.50
Hospital de Santa Lucía Cotzumalguapa	2	26	13.00	2	26	13.00	-	-	0.00
Consultorio de La Gomera	1	4	4.00	1	4	4.00	-	-	0.00
SOLOLÁ	1	4	4.00	-	-	-	1	4	4.00
Consultorio de Sololá	1	4	4.00	-	-	-	1	4	4.00

Continuación Cuadro 20

Departamentos y Unidades Médicas	TOTAL 1/			PENSIONADOS IGSS			JUBILADOS ESTADO		
	Egresos	Dias Estancia	Estancia Media	Egresos	Dias Estancia	Estancia Media	Egresos	Dias Estancia	Estancia Media
QUETZALTENANGO	107	584	5.46	69	413	5.99	38	171	4.50
Hospital de Quetzaltenango	45	240	5.33	13	89	6.85	32	151	4.72
Hospital de Colomba	33	196	5.94	31	183	5.90	2	13	6.50
Hospital de Coatepeque	29	148	5.10	25	141	5.64	4	7	1.75
SUCHITEPÉQUEZ	118	982	8.32	91	633	6.96	27	349	12.93
Hospital de Mazatenango	101	923	9.14	75	576	7.68	26	347	13.35
Hospital de Chicacao	8	33	4.13	8	33	4.13	-	-	0.00
Hospital de Patulul	9	26	2.89	8	24	3.00	1	2	2.00
RETALHULEU	67	370	5.52	40	222	5.55	27	148	5.48
Hospital de Retalhuleu	67	370	5.52	40	222	5.55	27	148	5.48
SAN MARCOS	85	759	8.93	80	739	9.24	5	20	0.00
Hospital de El Tumbador	46	557	12.11	46	557	12.11	-	-	0.00
Hospital de Malacatán	39	202	5.18	34	182	5.35	5	20	0.00
HUEHUETENANGO	8	8	1.00	1	1	1.00	7	7	1.00
Hospital de Huehuetenango	8	8	1.00	1	1	1.00	7	7	1.00
QUICHÉ	2	11	5.50	-	-	0.00	2	11	5.50
Consultorio de Santa Cruz del Quiché	2	11	5.50	-	-	0.00	2	11	5.50
BAJA VERAPAZ	8	26	3.25	2	5	2.50	6	21	3.50
Consultorio de Salamá	8	26	3.25	2	5	2.50	6	21	3.50
ALTA VERAPAZ	46	174	3.78	17	58	3.41	29	116	4.00
Hospital de Cobán	46	174	3.78	17	58	3.41	29	116	4.00
PETÉN	1	2	2.00	-	-		1	2	2.00
Sala Anexa de San Benito	1	2	2.00	-	-		1	2	2.00
Sala Anexa de Poptún	-	-	#iDIV/0!						
Centro de Atención de Sayaxche	-	-	#iDIV/0!						
IZABAL	70	333	4.76	54	274	5.07	16	59	3.69
Hospital de Puerto Barrios	70	333	4.76	54	274	5.07	16	59	3.69
ZACAPA	3	9	3.00	2	5	2.50	1	4	4.00
Consultorio de Zacapa	3	9	3.00	2	5	2.50	1	4	4.00
CHIQUIMULA	15	58	3.87	3	9	3.00	12	49	4.08
Consultorio de Chiquimula	15	58	3.87	3	9	3.00	12	49	4.08
JALAPA	4	15	3.75	-	-	0.00	4	15	3.75
Consultorio de Jalapa	4	15	3.75	-	-	0.00	4	15	3.75
JUTIAPA	15	43	2.87	4	15	3.75	11	28	2.55
Consultorio de Jutiapa	15	43	2.87	4	15	3.75	11	28	2.55

Nota: 1/ No se incluyen egresos y días estancia NO Clasificados.

CUADRO 21

Indicadores de Egresos Hospitalarios y Estancias Institucionales por los Riesgos de Enfermedad, Maternidad y Accidentes, Según Departamento de la República y Unidad Médica del IGSS Año 2012

UNIDADES MEDICAS	INDICADORES HOSPITALARIOS					ENFERMEDAD		MATERNIDAD		ACCIDENTES		NO REGISTRADO	
	TOTAL EGRESOS	No. DE CAMAS	DIAS ESTANCIA	ESTANCIA MEDIA	% OCUPACIONAL	EGRESOS HOSPITALARIOS	DIAS ESTANCIA	EGRESOS HOSPITALARIOS	DIAS ESTANCIA	EGRESOS HOSPITALARIOS	DIAS ESTANCIA	EGRESOS HOSPITALARIOS	DIAS ESTANCIA
TOTAL EGRESOS	114,854	2,141	637,790	5.55	81.61	55,808	384,394	38,007	94,391	13,955	123,054	7,084	35,951
GUATEMALA	71,771	1,436	461,919	6.44	88.13	34,628	293,366	27,769	70,250	9,259	97,963	115	340
Hospital General de Accidentes "Ceibal"	11,309	335	103,851	9.18	84.93	2,302	21,366	-	-	9,007	82,485	-	-
Hospital de Rehabilitación	411	108	32,325	78.65	82.00	252	17,289	-	-	159	15,036	-	-
Hospital de Gineco Obstetricia	23,687	234	78,395	3.31	91.79	2,779	24,487	20,787	53,577	7	8	114	323
Hospital General de Enfermedades	21,374	495	176,292	8.25	97.57	21,294	175,888	1	-	79	404	-	-
Hospital Dr. Juan José Arévalo Bermejo	14,493	249	68,865	4.75	75.77	7,505	52,148	6,981	16,673	6	27	1	17
Centro de Atención Médica Integral de Salud Mental	497	15	2,191	4.41	40.02	496	2,188	-	-	1	3	-	-
CHIMALTENANGO	13	1	13	-	3.56	-	1	-	-	13	12	-	-
Hospital de Chimaltenango	13	1	13	-	3.56	-	1	-	-	13	12	-	-
ESCUINTLA	16,800	226	74,611	4.44	90.45	6,650	28,239	2,750	7,161	674	5,024	6,726	34,187
Hospital de Escuintla	9,941	139	48,580	4.89	95.75	1,916	9,236	948	1,894	353	3,267	6,724	34,183
Hospital de Santa Lucía Cotzumalguapa	2,281	32	10,657	4.67	91.24	1,460	7,180	678	2,498	141	975	2	4
Hospital de Tiquisate	3,285	34	10,317	3.14	83.13	2,498	8,155	787	2,162	-	-	-	-
Consultorio de La Gomera	1,293	21	5,057	3.91	65.98	776	3,668	337	607	180	782	-	-
SOLOLÁ	968	20	2,385	2.46	32.67	580	1,648	358	663	30	74	-	-
Consultorio de Sololá	844	15	2,285	2.71	41.74	482	1,576	334	635	28	74	-	-
Consultorio de San Lucas Tolimán	124	5	100	0.81	5.48	98	72	24	28	2	-	-	-
TOTONICAPÁN	482	6	973	2.02	44.43	317	801	158	162	7	10	-	-
Consultorio de Tonicapán	482	6	973	2.02	44.43	317	801	158	162	7	10	-	-
QUETZALTENANGO	2,384	75	7,752	3.25	28.32	595	2,292	1,242	2,999	525	2,352	22	109
*Hospital de Quetzaltenango	1,838	46	5,284	2.87	31.47	593	2,282	1,242	2,999	-	-	3	3
Hospital de Colomba	126	13	675	5.36	14.23	2	10	-	-	119	626	5	39
Hospital de Coatepeque	420	16	1,793	4.27	30.70	-	-	-	-	406	1,726	14	67
SUCHITEPÉQUEZ	8,744	135	42,998	4.92	87.26	4,847	29,302	2,799	6,783	1,098	6,913	-	-
Hospital de Mazatenango	7,250	113	37,771	5.21	91.58	3,792	25,120	2,539	6,342	919	6,309	-	-
Hospital de Chicacao	109	2	349	3.20	47.81	73	210	4	11	32	128	-	-
Hospital de Patulul	1,385	20	4,878	3.52	66.82	982	3,972	256	430	147	476	-	-
RETALHULEU	4,358	57	17,357	3.98	83.43	2,787	12,350	946	1,829	542	2,704	83	474
Hospital de Retalhuleu	4,358	57	17,357	3.98	83.43	2,787	12,350	946	1,829	542	2,704	83	474
SAN MARCOS	629	33	4,260	6.77	35.37	2	7	-	-	627	4,253	-	-
Hospital de El Tumbador	330	15	2,420	7.33	44.20	1	5	-	-	329	2,415	-	-
Hospital de Malacatán	299	18	1,840	6.15	28.01	1	2	-	-	298	1,838	-	-
HUEHUETENANGO	158	4	236	-	16.16	-	-	-	-	158	236	-	-
Hospital de Huehuetenango	158	4	236	-	16.16	-	-	-	-	158	236	-	-
QUICHÉ	680	14	2,294	3.37	44.89	356	1,291	272	796	50	201	2	6
Consultorio de Santa Cruz del Quiché	680	14	2,294	3.37	44.89	356	1,291	272	796	50	201	2	6
BAJA VERAPAZ	689	19	2,342	3.40	33.77	459	1,829	165	318	65	195	-	-
Consultorio de Salamá	689	19	2,342	3.40	33.77	459	1,829	165	318	65	195	-	-
ALTA VERAPAZ	572	10	2,233	3.90	61.18	19	96	-	-	553	2,137	-	-
Hospital de Cobán	572	10	2,233	3.90	61.18	19	96	-	-	553	2,137	-	-
IZABAL	2,085	30	3,292	1.58	30.06	1,391	1,231	557	1,223	1	3	136	835
*Hospital de Puerto Barrios	2,085	30	3,292	1.58	30.06	1,391	1,231	557	1,223	1	3	136	835
ZACAPA	1,782	29	7,190	4.03	67.93	1,340	5,874	394	1,161	48	155	-	-
Consultorio de Zacapa	1,782	29	7,190	4.03	67.93	1,340	5,874	394	1,161	48	155	-	-
CHIQUIMULA	1,747	21	5,076	2.91	66.22	1,238	4,048	373	646	136	382	-	-
Consultorio de Chiquimula	1,747	21	5,076	2.91	66.22	1,238	4,048	373	646	136	382	-	-
JALAPA	859	20	2,503	2.91	34.29	598	2,015	224	400	37	88	-	-
Consultorio de Jalapa	859	20	2,503	2.91	34.29	598	2,015	224	400	37	88	-	-
JUTIAPA	133	5	356	2.68	19.51	1	4	-	-	132	352	-	-
Consultorio de Jutiapa	133	5	356	2.68	19.51	1	4	-	-	132	352	-	-

Fuente: Sistema Integral de Información (SII-IGSS)

CUADRO 22
 Consultas Externas por Especialidades.
 Año 2012

ESPECIALIDAD	TOTAL
Cardiología	74,843
Cirugía	161,538
Cirugía de mano	6,677
Cirugía de venas - flebología	6,366
Cirugía oral y máxilo facial	1,840
Cirugía plástica	3,158
Dermatología	50,693
Endocrinología	10,574
Gastroenterología	15,401
Geriatría	6,234
Ginecología	228,128
Ginecología-obstetricia	186,233
Infectología	21,947
Medicina física y rehabilitación	75,964
Medicina general	2,088,011
Medicina interna	178,273
Neonatología	2,374
Neumología	16,816
Neurocirugía	3,231
Neurología	25,081
Nutrición	15,860
Odontología	315,379
Oftalmología	67,247
Otorrinolaringología	21,559
Pediatría	472,894
Psicología	28,387
Psiquiatría	34,741
Reumatología	27,848
Traumatología y ortopedia	211,181
Urología	43,436
TOTAL	4,401,914

Fuente: Sistema Integral de Información (SII-IGSS)

PRODUCCIÓN INTERMEDIA

CUADRO 23

Producción total del Servicio de Laboratorio por Departamento
Año 2012

Departamento	Total
	9,661,402
Escuintla	853,579
Guatemala	7,532,173
Izabal	61,998
Jalapa	22,654
Quetzaltenango	98,628
Retalhuleu	109,087
Sacatepéquez	195,181
Suchitepéquez	616,949
Zacapa	171,153

Fuente: Servicios de Producción Intermedia, SII-IGSS

CUADRO 24

Producción del servicio de Radiología por Departamento.
Año 2012

Departamento	Total
	502,157
Alta Verapaz	5,728
Chimaltenango	2,972
Escuintla	30,399
Guatemala	401,585
Izabal	9,648
Quetzaltenango	9,432
Retalhuleu	10,402
San Marcos	1,905
Santa Rosa	2,309
Suchitepéquez	22,403
Zacapa	5,374

Fuente: Servicios de Producción Intermedia, SII-IGSS

CUADRO 25

Producción del servicio de Banco de Sangre por Departamento.
Año 2012

Departamento	Total
	45,714
Guatemala	40,781
Suchitepéquez	4,933

Fuente: Servicios de Producción Intermedia, SII-IGSS

CUADRO 26

Producción del servicio de Patología por Departamento.
Año 2012

Departamento	Total
	52,198
Guatemala	39,043
Escuintla	5,722
Suchitepéquez	7,436

Fuente: Servicios de Producción Intermedia, SII-IGSS

CUADRO 27

Producción del servicio de Uní dosis por Departamento.
Año 2012

Departamento	Total
	1,449,512
Escuintla	96,064
Guatemala	1,333,923
Suchitepéquez	19,525

Fuente: Servicios de Producción Intermedia, SII-IGSS

CUADRO 28

Producción del servicio de Electroencefalografía por Departamento.
Año 2012

Departamento	Total
	2,829
Guatemala	2,829

Fuente: Servicios de Producción Intermedia, SII-IGSS

CUADRO 29

Producción del servicio de Electrocardiografía por Departamento.
Año 2012

Departamento	Total
	29,366
Alta Verapaz	1,036
Escuintla	3,814
Guatemala	21,108
Quiché	232
Retalhuleu	1,060
Sololá	593
Suchitepéquez	1,523

Fuente: Servicios de Producción Intermedia, SII-IGSS

CUADRO 30

Producción del servicio de Farmacia por Departamento.
Año 2012

Departamento	Total
	7,811,655
Alta Verapaz	54,808
Baja Verapaz	67,786
Chimaltenango	2,704
Chiquimula	126,376
El Progreso	44,724
Escuintla	685,996
Guatemala	5,138,787
Izabal	336,394
Jalapa	66,774
Jutiapa	3,086
Quetzaltenango	155,287
Quiché	74,184
Retalhuleu	181,615
Sacatepéquez	258,572
San Marcos	8,110
Santa Rosa	37,401
Sololá	62,909
Totonicapán	45,552
Zacapa	201,972

Fuente: Servicios de Producción Intermedia, SII-IGSS

CUADRO 31

Producción del servicio de Nutrición y Dietética por Departamento.
Año 2012

Departamento	Total
	2,985,664
Alta Verapaz	13,459
Baja Verapaz	13,547
Chimaltenango	6,257
Chiquimula	18,992
Escuintla	348,567
Guatemala	2,111,609
Huehuetenango	5,716
Izabal	46,708
Jalapa	11,126
Jutiapa	5,226
Quetzaltenango	54,865
Quiché	12,670
Retalhuleu	70,384
San Marcos	22,997
Suchitepéquez	209,562
Totonicapán	6,980
Zacapa	26,999

Fuente: Servicios de Producción Intermedia, SII-IGSS

V. GLOSARIO

- **ACCIDENTE:** Es toda lesión orgánica o trastorno funcional que sufre una persona, producida por la acción repentina y violenta de una causa externa, sea o no con ocasión del trabajo.
- **ACCIDENTE COMÚN:** Se refiere a todo accidente que se haya producido por otra causa que no sea consecuencia del trabajo.
- **ACCIDENTE DE TRABAJO:** Se refiere a todo accidente que se haya producido por consecuencia del trabajo.
- **AFILIADO:** Persona individual que mediante un contrato o relación de trabajo, presta o ha prestado sus servicios materiales, intelectuales o de ambos géneros a un patrono inscrito en el Régimen de Seguridad Social.
- **ASISTENCIA MÉDICA:** Conjunto de exámenes, investigaciones, tratamientos, prescripciones intervenciones médico-quirúrgicas y otras actividades que correspondan a los programas de prestaciones del Instituto, los cuales deben poner a la disposición del individuo y en consecuencia de la colectividad, los recursos de las ciencias médicas y otras ciencias afines que sean necesarios para promover, conservar, mejorar o restaurar el estado de salud, prevenir específicamente las enfermedades, así como mantener y restablecer la capacidad de trabajo de la población asegurada.
- **ASISTENCIA ODONTOLÓGICA:** Es la asistencia especializada que comprende; exámenes de la boca y regiones anexas, extracciones, obturaciones, exceptuando las de metales preciosos, profilaxis y tratamiento de conductos radiculares, que a juicio del odontólogo, sean indispensables. También se tratarán los casos de patología oral a juicio del Odontólogo tratante, quien deberá hacer las consultas médicas necesarias, cuando lo crea conveniente.
- **ATENCIÓN POR MATERNIDAD:** La protección relativa a maternidad se otorga de acuerdo con las posibilidades del Instituto y las disposiciones de su Reglamento, en las fases prenatal, natal y postnatal, conforme a las siguientes normas. Protección durante

la fase prenatal, es la que corresponde a las afiliadas y beneficiarias con derecho desde el día en que su embarazo se encuentre bajo el control del Instituto, hasta el día en que se inicia la protección natal; Protección durante la fase natal, es la que corresponde a las afiliadas y beneficiarias con derecho durante los 30 días anteriores al parto y la asistencia de este; y Protección durante la fase postnatal, es la que corresponde a las afiliadas y beneficiarias con derecho cuando termina la protección natal, hasta los cuarenta y cinco días después del parto, salvo los casos de excepción mencionados en el Reglamento, Artículo 142 del Acuerdo 965 de Junta Directiva.

- **BENEFICIARIO:** Persona a la que por sus vínculos de parentesco calificado con el afiliado, se extiende el derecho en el goce de los beneficios del Régimen de Seguridad Social.
- **CAMA CENSABLE:** Es la cama de un servicio, instalado en el área de hospitalización, para el uso regular de pacientes internos; debe contar con los recursos indispensables de espacio y personal para la atención médica, es controlada por el servicio de admisión de la unidad y se asigna al paciente en el momento de su ingreso hospitalario para ser sometido a observación, diagnóstico, cuidado o tratamiento.
- **CAMAS OFICIALES:** Número de camas que se asigna a una unidad hospitalaria según capacidad instalada y acuerdo respectivo de su creación y solo pueden incrementarse con la debida modificación del mismo.
- **CAPACIDAD INSTALADA:** Es la dotación de recursos con que fue creada o cuenta un servicio para prestar atención, que incluye número de camas disponibles, número de horas médico disponibles para la consulta, equipos e instalaciones físicas.
- **CONSULTA EXTERNA:** Es la atención médica que se le brinda a los afiliados, beneficiarios con derecho y pensionados cuyas afecciones o padecimientos fueron diagnosticadas mediante interrogatorio y exploración del paciente.
- **CONSULTORIO:** El área física o cubículo de un establecimiento social o privado independiente o ligado a una clínica, sanatorio, servicio hospitalario, que cuenta con las instalaciones y el equipo necesario para que personal médico y/o paramédico brinde atención en salud a pacientes ambulatorios.

- **DÍA CAMA DISPONIBLE:** Es una medida de la capacidad de oferta del hospital y está determinada por la dotación de camas.
- **DÍA CAMA OCUPADO O DIA PACIENTE:** Estadísticamente representa el número de días que cada paciente o conjunto de pacientes están utilizando una cama hospitalaria desde el momento de su ingreso hasta su egreso.
- **EGRESO:** Se define como egreso hospitalario al retiro de un paciente de los servicios de encamamiento de un hospital; vivo o por defunción. El egreso vivo puede producirse por orden médica, por salida exigida por el paciente, por traslado formal a otro centro o por decisión propia del paciente. En todo caso se establece la forma de egresar del paciente y se anota en su expediente con la firma del médico responsable y de los testigos cuando se requiera. También se incluyen los nacimientos ocurridos en el hospital que hayan sido tratados por morbilidad propia y a los que fallezcan en él, minutos, horas o días después de su nacimiento, en el mismo.
- **EMERGENCIA:** Es la atención que se presta a pacientes que por estar aquejados de un problema de salud crítico, que amerita una atención urgente.
- **ENFERMEDAD COMÚN:** Se refiere a la enfermedad que se haya producido por otra causa que no sea consecuencia del trabajo.
- **ENFERMEDAD DE TRABAJO:** Se refiere a enfermedad que se haya producido por consecuencia del trabajo.
- **ESTUDIO DE RADIOLOGÍA:** Son todos aquellos que se realizan con equipos de rayos X, utilizando radiación ionizante.
- **GIRO CAMA:** Es el número de egresos promedio que genera cada cama en un período determinado. Se utiliza para medir la productividad del recurso cama, es muy sensible a cambios en el promedio de días estancia, porcentaje de ocupación y dotación de camas.
- **HOSPITAL:** Institución del sistema sanitario que proporciona camas de ingreso, servicio de enfermería continua, con una plantilla médica organizada, que efectúa diagnóstico y proporciona tratamientos para la recuperación de la salud.

- **INDICADOR:** Cifra o dato que se acepta convencionalmente para medir o comparar los resultados obtenidos en la ejecución de un proyecto o un programa.
- **INGRESO HOSPITALARIO:** Registro de un paciente que ingresa a un servicio hospitalario, puede ser por emergencia o consulta externa.
- **INTERVALO DE SUSTITUCIÓN:** Es el tiempo promedio en días o fracción de días que una cama está desocupada entre un egreso y un nuevo ingreso.
- **PENSIONADO:** Persona que adquirió esta calidad mediante resolución de jubilación, por vejez, invalidez, viudez, u orfandad.
- **PORCENTAJE DE OCUPACIÓN:** También llamado índice ocupacional, muestra el promedio de camas ocupadas durante un período determinado en un servicio o en todo el hospital.
- **PRESCRIPCIÓN:** Constituye la indicación del médico para un tratamiento, incluyendo tipo de medicamento, tiempo y frecuencia de uso.
- **PRIMERA CONSULTA:** Es la primera atención médica que se le otorga a un afiliado, beneficiario o pensionado, por cada nueva enfermedad, maternidad o accidente, con expediente registrado en la Unidad Médica.
- **PROMEDIO DÍAS ESTANCIA:** Es el tiempo promedio en días o fracción de días que el paciente permanece hospitalizado ocupando una cama.
- **PRUEBA DE LABORATORIO:** Procedimiento médico en el que se analiza una muestra de sangre u otra sustancia del cuerpo, la cual puede ayudar a definir un diagnóstico, planificar el tratamiento, verificar si el tratamiento es eficaz o vigilar la continuidad en el término del tiempo.
- **PUESTOS DE PRIMEROS AUXILIOS:** Es el establecimiento dotado de recursos materiales, financieros, físicos y recurso humano paramédico, para brindar atención a pacientes, que por estar aquejados de una molestia leve, necesitan asistencia, proporcionada por personal de enfermería.

- **RECETA DESPACHADA:** Documento por medio del cual, los profesionales médicos legalmente autorizados, prescriben la medicación al paciente para su dispensación por parte de las farmacias.
- **RECONSULTA:** Atención médica que se suministra a un afiliado, beneficiario o pensionado, a quien se le ha otorgado una primera consulta y es citado por el médico para control.
- **SALA ANEXA:** Servicio que el Instituto brinda en hospitales nacionales, para satisfacer la cobertura que está obligado a proporcionar en el Programa de Enfermedad, Maternidad y Accidentes, en la Jurisdicción municipal o departamental.
- **UNIDAD MÉDICA:** En estas se desarrollan acciones dirigidas al individuo, a la familia, a la comunidad y a su medio ambiente, cuyos servicios están enfocados principalmente a preservar la salud por medio de actividades de promoción, prevención, curación y rehabilitación, cuya resolución es factible con recursos de poca complejidad técnica; estimulan además, las formas de organización y participación comunitaria en los servicios.
- **UNIDADES INTEGRALES DE ADSCRIPCIÓN:** Son unidades asistenciales de instancia técnico administrativa, localizadas en lugares estratégicos de los Departamentos, cuya función es calificar derechos, para otorgar el servicio en salud prestado en clínicas hospitalarias contratadas, además de despacho de medicamentos y pagos de prestaciones en dinero.