

INSTITUTO GUATEMALTECO DE SEGURIDAD SOCIAL



RESUMEN DEL INFORME ANUAL DE LABORES, EJERCICIO 2008

APROBADO POR LA JUNTA DIRECTIVA
DEL INSTITUTO GUATEMALTECO DE
SEGURIDAD SOCIAL, SEGÚN PUNTO CUARTO
DEL ACTA NÚMERO 37 DE LA SESIÓN
ORDINARIA, CELEBRADA EL 11 DE MAYO DE 2009
Y APROBADA EL 21 DE MAYO DE 2009

ÍNDICE

CAPITULO I. EL INSTITUTO GUATEMALTECO DE SEGURIDAD SOCIAL COMO COMPENSADOR SOCIAL EN GUATEMALA

1. Cobertura de los Programas a Nivel Nacional

CAPITULO II. LA SOSTENIBILIDAD FINANCIERA DE LOS PROGRAMAS DEL INSTITUTO

1. Balance General y Estados Financieros
2. Ingresos y Egresos del Programa de Invalidez, Vejez y Sobrevivencia –IVS-.
3. Ingresos y Egresos de los Programas de Enfermedad y Maternidad y Accidentes –EMA-
4. Inversiones
 - 4.1 Crecimiento del Portafolio de Inversiones por Programa, Años 2007-2008.
 - 4.2 Crecimiento del Portafolio de Inversiones por Sector Financiero, Años 2007-2008.

CAPITULO III. POBLACIÓN AFILIADA Y PROTEGIDA POR EL RÉGIMEN DE SEGURIDAD SOCIAL

1. Población Afiliada Cotizante por Departamento y Programas
2. Población Protegida
3. Patronos Formalmente Inscritos por Departamento y Actividad Económica de la Empresa.

CAPITULO IV. CARACTERÍSTICAS Y PRODUCTOS DEL PROGRAMA DE INVALIDEZ, VEJEZ Y SOBREVIVENCIA –IVS-

1. Administración del Programa (Pago de Pensiones)
2. Demanda de Solicitudes de Pensiones
3. Monto de Pensiones pagadas
4. Relación Activo/Pasivo

CAPITULO V. CARACTERÍSTICAS Y PRODUCTOS DE LOS PROGRAMAS DE ENFERMEDAD Y MATERNIDAD Y ACCIDENTES –EMA-

1. Prestaciones en Salud
2. Perfil Epidemiológico
 - 2.1 Morbilidad General, Diez principales causas de Consulta por Enfermedad, Consolidado Nacional. IGSS (2008) (Consultas y distribución porcentual).

- 2.2 Morbilidad General, Diez principales causas de Consulta por Accidente, Consolidado Nacional. IGSS (2008)
(Consultas y distribución porcentual).
 - 2.3 Morbilidad General, Diez principales causas de Consulta por Maternidad, Consolidado Nacional. IGSS (2008)
(Consultas y distribución porcentual).
3. Prestaciones en Dinero otorgadas por Enfermedad y Maternidad y Accidentes –EMA-.

CAPITULO VI. CARACTERÍSTICAS Y PROCESOS DE LOS SERVICIOS DE APOYO INSTITUCIONALES

1. Recursos Humanos

Personal al servicio de la Institución

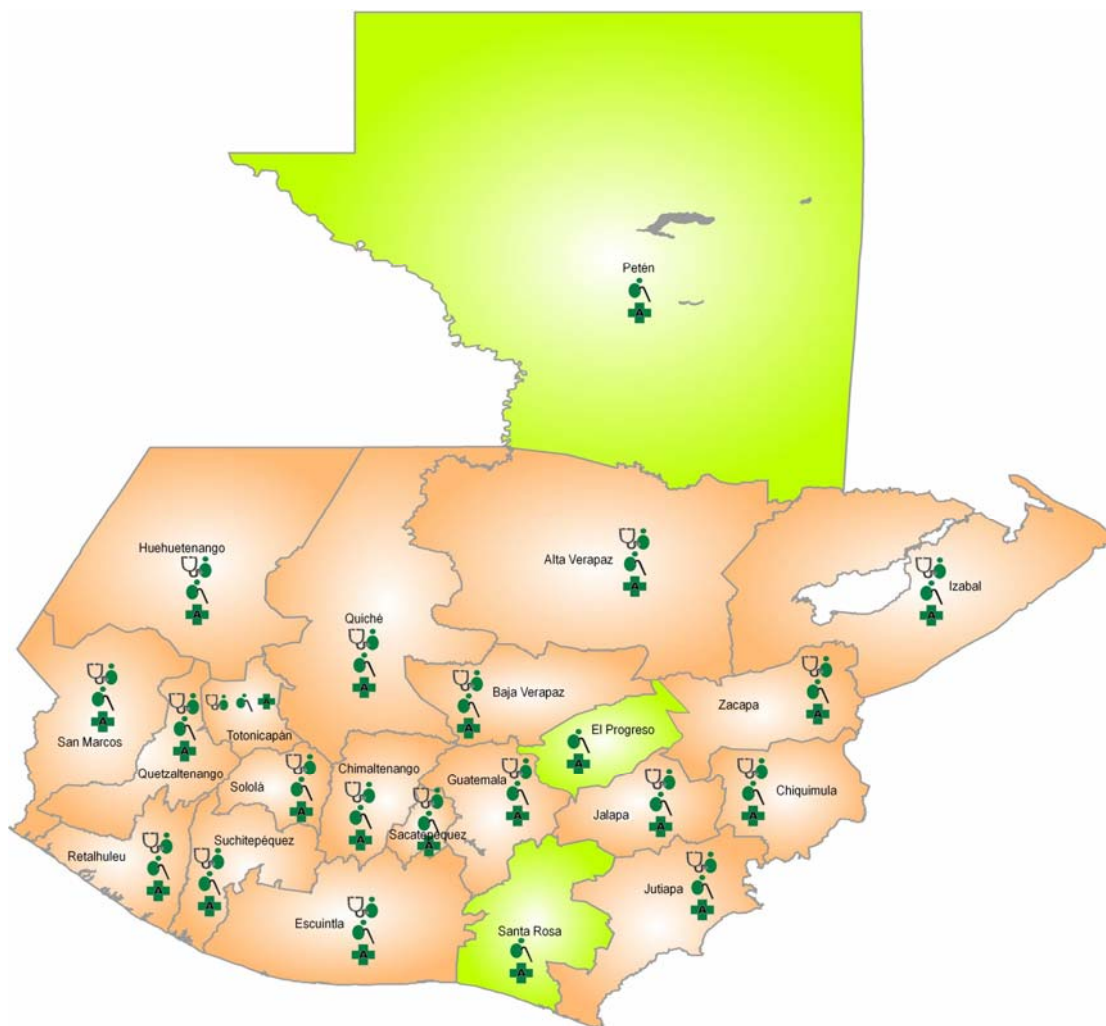
ANEXOS




- 1. Dictamen de Auditoría Interna
- 2. Dictamen de Auditoría Externa
- 3. Dictamen de la Contraloría General de Cuentas

I. EL INSTITUTO GUATEMALTECO DE SEGURIDAD SOCIAL COMO COMPENSADOR SOCIAL EN GUATEMALA

1. COBERTURA DE LOS PROGRAMAS A NIVEL NACIONAL

Mapa 1



Programa	Cuota patronal (%)	Cuota trabajador (%)	Cuota total (%)	Cobertura
 Accidentes en general	3.00	1.00	4.00	Todo el País
 Enfermedad y Maternidad	4.00	2.00	6.00	Sin cobertura: Petén, El Progreso y Santa Rosa
 Invalidez, Vejez y Sobrevivencia	3.67	1.83	5.50	Todo el País
Total	10.67	4.83	15.50	

Fuente: Departamento de Comunicación Social y Relaciones Públicas

II. LA SOSTENIBILIDAD FINANCIERA DE LOS PROGRAMAS DEL INSTITUTO

La situación financiera del Instituto Guatemalteco de Seguridad Social al 31 de diciembre de 2008 se presenta de acuerdo a las normas de contabilidad integrada gubernamental, misma que fue aprobada por la Honorable Junta Directiva. El mejoramiento de la situación financiera ha sido resultado del esfuerzo de la administración actual en el manejo de los recursos de una forma transparente, austera, de calidad del gasto y tomando las decisiones para realizar los ajustes y la depuración de los registros contables.

Dictamen del Departamento de Auditoría Interna (17 de abril de 2009)

...“Que los Estados Financieros del Instituto Guatemalteco de Seguridad Social al 31 de diciembre de 2008, adjuntos, han sido preparados sobre la base de una contabilidad regulada por el Sistema de Contabilidad Integrada Gubernamental, contenida en la Ley Orgánica del Presupuesto, Decreto 101-97 del Congreso de la República, que se fundamenta a su vez, en los principios de contabilidad generalmente aceptados. Asimismo, para la presentación de los Estados Financieros, se utilizan normativas y bases establecidas en la Ley Orgánica del Instituto Guatemalteco de Seguridad Social, Decreto 295 del Congreso de la República, así como de Acuerdos de Junta Directiva y Gerencia.”

Dictamen del Auditor Independiente (21 de abril de 2009)

...“En nuestra opinión, excepto por los efectos de los ajustes que pudieran haberse determinado de los párrafos del 1 al 12 antes mencionados, los Estados Financieros presentan razonablemente, respecto de todo lo importante la posición financiera del Instituto Guatemalteco de Seguridad Social, al 31 de diciembre de 2008 y de su desempeño financiero y sus flujos de efectivo para el año que terminó en esa fecha de acuerdo con las políticas contables descritas en la nota segunda de este informe.”

Dictamen de la Contraloría General de Cuentas (25 de mayo de 2009)

...“En nuestra opinión, excepto por el efecto de lo mencionado en los párrafos precedentes, los Estados Financieros arriba mencionados presentan razonablemente, respecto de todo lo importante, la posición financiera del Instituto Guatemalteco de Seguridad Social, -IGSS-, al 31 de diciembre de 2008, y los resultados de sus operaciones, para el año que terminó en esa fecha, de acuerdo con Principios Presupuestarios y de Contabilidad Generalmente Aceptados.”

1. BALANCE GENERAL Y ESTADOS FINANCIEROS

Cuadro 1
 INSTITUTO GUATEMALTECO DE SEGURIDAD SOCIAL
 BALANCE GENERAL COMPARATIVO, AL 31 DE DICIEMBRE DE CADA AÑO (2007-2008)
 (Quetzales)

	2007	2008	Variación	Variación Porcentual (%)
ACTIVO				
Activo circulante				
Activo disponible	25,171,276.02	24,819,078.83	(352,197.19)	-1.40
Inversiones Financieras a Corto Plazo*	5,778,234,048.76	3,731,023,258.60	(2,047,210,790.16)	-35.43
Activo exigible	14,243,327,432.18	15,622,213,522.76	1,378,886,090.58	9.68
Materiales y suministros	276,793,685.44	395,769,355.71	118,975,670.27	42.98
Inversiones Financieras a Largo Plazo* 1/	6,074,488,732.83	9,790,024,412.25	3,715,535,679.42	61.17
Cuentas y documentos a cobrar a largo plazo	4,123,192.35	4,123,192.35	0.00	0.00
Propiedad planta y equipo	457,033,214.32	496,981,073.82	39,947,859.50	8.74
Activo intangible	4,777,915.48	6,857,446.08	2,079,530.60	43.52
Activo diferido	296,932,651.12	216,047,068.85	(80,885,582.27)	-27.24
Total de activo	27,160,882,148.50	30,287,858,409.25	3,126,976,260.75	11.51
PASIVO				
Pasivo corriente	14,157,124,493.39	15,634,223,879.21	1,477,099,385.82	10.43
Pasivo no corriente	10,141,092,102.71	12,952,403,461.32	2,811,311,358.61	27.72
Total pasivo	24,298,216,596.10	28,586,627,340.53	4,288,410,744.43	17.65
PATRIMONIO				
Patrimonio Institucional	832,327,375.96	987,572,439.98	155,245,064.02	18.65
Resultados*** 2/	2,030,338,176.44	713,658,628.74	(1,316,679,547.70)	-64.85
Total de patrimonio	2,862,665,552.40	1,701,231,068.72	(1,161,434,483.68)	-40.57
Total pasivo y patrimonio	27,160,882,148.50	30,287,858,409.25	3,126,976,260.75	11.51

(*) Los saldos reflejados en esta cuenta están integrados por inversiones y el diferencial cambiario de inversiones

(**) Esta cuenta refleja el superávit presupuestario pendiente de distribuirse a sus respectivas reservas

(1/) Dentro de este monto se encuentra incluido el saldo de Fondos en Fideicomiso que al 31-12-2007 era de Q.242,643,448.27 y al 31-12-2008 asciende a Q.232,492,262.25

(2/) El monto pendiente de distribuir a su respectiva reserva técnica corresponde al resultado del ejercicio 2008 el cual asciende a Q.712,528,567.39.

Nota: Las cifras del Balance General comparativo, presentadas en el Informe de Labores 2008, corresponde únicamente a los Programas IVS y EMA

Fuente: Estados Financieros al 31 de diciembre 2007 y 2008. Reportes generados a través del Sistema de Contabilidad Integrada –SICOIN–.

2. INGRESOS Y EGRESOS DEL PROGRAMA DE INVALIDEZ, VEJEZ Y SOBREVIVENCIA –IVS-

Cuadro 2
INSTITUTO GUATEMALTECO DE SEGURIDAD SOCIAL
COMPARATIVO, AL 31 DE DICIEMBRE DE CADA AÑO (2007-2008)
(Quetzales)

	2007	2008	Variación	Variación Porcentual (%)
INGRESOS				
Ingresos no tributarios*	5,214,070.15	89,636,372.23	84,422,302.08	1,619.12
Contribuciones a la seguridad social	1,353,787,025.86	1,452,745,322.11	98,958,296.25	7.31
Intereses (rentas de la propiedad)	559,807,289.11	641,119,925.62	81,312,636.51	14.53
Total de Ingresos	1,918,808,385.12	2,183,501,619.96	264,693,234.84	13.79
EGRESOS				
Presupuesto de funcionamiento				
Actividades centrales	64,759,017.26	97,071,091.14	32,312,073.88	49.90
Prestaciones de seguridad social	1,027,271,604.49	1,158,116,501.77	130,844,897.28	12.74
Infraestructura en Atención Médica y Previsión Social	0.00	1,776,252.22	1,776,252.22	-
Partidas no asignables a programas	4,793,767.00	5,490,702.00	696,935.00	14.54
Integración a reservas técnicas	800,965,563.71	921,047,072.83	120,081,509.12	14.99
Operaciones patrimoniales**	(122,592.87)	(285,304.84)	(162,711.97)	132.73
Total de egresos	1,897,667,359.59	2,183,216,315.12	285,548,955.53	0.15
RESULTADO DEL EJERCICIO	21,141,025.53	285,304.84	(20,855,720.69)	(98.65)

(*) La variación corresponde al abono de Q.40,000,000.00 del Estado realizado a su deuda como Tal; asimismo, Q.48,960,917.57 de ganancias por diferencial cambiario obtenidas en vencimiento de inversiones en dólares.

(**) Las operaciones patrimoniales corresponden a la diferencia entre los gastos, según Estado de Resultados y la Ejecución Presupuestaria
Fuente: Estados Financieros al 31 de diciembre 2007 y 2008. Reportes generados a través del Sistema de Contabilidad Integrada –SICOIN-

3. INGRESOS Y EGRESOS DE LOS PROGRAMAS DE ENFERMEDAD Y MATERNIDAD Y ACCIDENTES –EMA-

Cuadro 3
COMPARATIVO, AL 31 DE DICIEMBRE DE CADA AÑO (2007-2008)
(Quetzales)

	2007	2008	Variación	Variación Porcentual (%)
INGRESOS				
Ingresos no tributarios	78,026,923.66	94,177,497.74	16,150,574.08	20.70
Contribuciones a la seguridad social	3,056,849,054.27	3,227,627,994.96	170,778,940.69	5.59
Otras rentas de la propiedad	11,639,846.55	12,939,404.18	1,299,557.63	11.16
Transferencias corrientes*	38,917,397.70	122,616,603.98	83,699,206.28	215.07
Total de Ingresos	3,185,433,222.18	3,457,361,500.86	(271,928,278.68)	(8.54)
EGRESOS				
Presupuesto de funcionamiento				
Actividades centrales	336,001,930.74	336,970,546.27	968,615.53	0.29
Infraestructura en Atención Médica y Previsión Social	104,016,193.34	115,466,788.87	11,450,595.53	11.01
Servicios de atención médica	1,966,605,239.91	2,351,111,596.77	384,506,356.86	19.55
Prestaciones de seguridad social	251,674,750.80	272,851,988.96	21,177,238.16	8.41
Partidas no asignables a programas	8,739,093.66	9,933,333.75	1,194,240.09	13.67
Operaciones patrimoniales**	(182,783,469.61)	(262,186,607.21)	(79,403,137.60)	43.44
Total de egresos	2,484,253,738.84	2,824,147,647.41	339,893,908.57	13.68
Superávit presupuestario sin rentas de la propiedad	701,179,483.34	633,213,853.45	(67,965,629.89)	-9.69
(+) Intereses (Rentas de la propiedad)	268,892,921.61	341,501,321.15	72,608,399.54	27.00
Superávit Presupuestario	970,072,404.95	974,715,174.60	4,642,769.65	0.48

(*) La variación corresponde a que el Estado en el año 2007 aportaba Q. 3,236,265.00 en concepto de Atención médica Clases Pasivas; sin embargo, durante el año 2008 la aportación se mantuvo entre Q10.0 y Q7.0 millones.

(**) Las operaciones patrimoniales corresponden a la diferencia entre los gastos según Estado de Resultados y la Ejecución Presupuestaria.

Fuente: Estados Financieros al 31 de diciembre 2007 y 2008. Reportes generados a través del Sistema de Contabilidad Integrada (SICOIN).

4. INVERSIONES

El cuadro 4 muestra el crecimiento del portafolio por programa, evidenciando que en el año 2008, el portafolio de inversiones se incrementó en Q.1,703,762,916.62 en relación al año 2007. Esto representa Q.993,459,876.63 para el Programa IVS (58.31%) y Q.710,303,039.99 para los Programas EMA (41.69%).

Cuadro 4

CRECIMIENTO DEL PORTAFOLIO DE INVERSIONES POR PROGRAMA, AL 31 DE DICIEMBRE DE CADA AÑO (2007-2008)						
	2007	Part. (%)	2008	Part. (%)	Variación	Part. (%)
EMA	4,178,509,546.90	32.27	4,888,812,586.89	36.76	710,303,039.99	41.69
IVS	7,418,424,710.38	67.73	8,411,884,587.01	63.24	993,459,876.63	58.31
Totales	11,596,934,257.28	100.00	13,300,697,173.90	100.00	1,703,762,916.62	100.00
Fuente: Departamento de Inversiones						

El total de los fondos de inversiones financieras de los Programas IVS y EMA, al 31 de diciembre de 2008, se encuentran invertidos un 74% equivalente a Q.9,820,800,573.90 en el Sector Público y un 26% correspondiente a Q.3,479,896,600.00 en el Sector Privado, los cuales se encuentran distribuidos de la siguiente manera:

Cuadro 5

CRECIMIENTO DEL PORTAFOLIO DE INVERSIONES POR SECTOR FINANCIERO, AL 31 DE DICIEMBRE DE CADA AÑO (2007-2008) (Quetzales, dólares y porcentajes)						
	2007		2008		Variación	
	Valor	(%)	Valor	(%)	Valor	(%)
Banco de Guatemala en Q.	4,181,215,412.49	36.05	3,528,685,548.60	26.53	(652,529,863.89)	-9.52
Banco de Guatemala en US\$.	358,697,095.06	3.09	-	-	(358,697,095.06)	-3.09
Ministerio de Finanzas Públicas en Q.	2,758,194,000.00	23.78	5,376,564,900.00	40.42	2,618,370,900.00	16.64
Ministerio de Finanzas Públicas en US\$.	1,734,489,049.73	14.96	915,550,125.30	6.88	(818,938,924.43)	-8.07
Bancos privados en Q.	2,564,338,700.00	22.11	3,479,896,600.00	26.16	915,557,900.00	4.05
Bancos privados en US\$.	-	-	-	-	-	-
Total	11,596,934,257.28	100.00	13,300,697,173.90	100.00	1,703,762,916.62	14.69
Fuente: Departamento de Inversiones						

III. POBLACIÓN AFILIADA Y PROTEGIDA POR EL RÉGIMEN DE SEGURIDAD SOCIAL

1. POBLACIÓN AFILIADA COTIZANTE POR DEPARTAMENTO Y PROGRAMAS

La población afiliada cotizante durante el año 2008 fue de 1,072,692 trabajadores en toda la República, que corresponde al segmento de la Población Económicamente Activa que se encuentra con empleo formal y protegida por el Instituto Guatemalteco de Seguridad Social. El número de afiliados está constituido por los trabajadores de la Iniciativa Privada y del Estado excluyendo al Ejército que tiene su propio Instituto de previsión.

En el cuadro siguiente se puede observar que el 81.35% de los afiliados se concentra en seis de los veintidós departamentos de la República siendo ellos: el Departamento de Guatemala, Escuintla, Quetzaltenango, Izabal, San Marcos y Suchitepéquez. En el Departamento de Guatemala se concentran alrededor del 60.93% de los trabajadores afiliados.

Cuadro 6

NÚMERO DE TRABAJADORES AFILIADOS COTIZANTES POR DEPARTAMENTO DE LA REPÚBLICA, SEGÚN PROGRAMA CUBIERTO AÑO 2008						
Departamento	ACCIDENTES	%	ENFERMEDAD Y MATERNIDAD *	%	INVALIDEZ, VEJEZ Y SOBREVIVENCIA **	%
Total	1,072,692	100.00	1,041,147	100.00	953,277	100.00
Guatemala	653,592	60.93	653,592	62.77	603,456	63.33
El Progreso	7,463	0.70	-	-	5,921	0.62
Sacatepéquez	24,415	2.28	24,415	2.35	22,341	2.34
Chimaltenango	16,266	1.52	16,266	1.56	13,209	1.39
Escuintla	103,874	9.68	103,874	9.98	99,808	10.47
Santa Rosa	11,276	1.05	-	-	8,714	0.91
Sololá	9,401	0.88	9,401	0.90	6,667	0.70
Totonicapán	4,759	0.44	4,759	0.46	2,142	0.22
Quetzaltenango	38,067	3.55	38,067	3.66	32,417	3.40
Suchitepéquez	24,471	2.28	24,471	2.35	21,675	2.27
Retalhuleu	18,555	1.73	18,555	1.78	16,116	1.69
San Marcos	24,708	2.30	24,708	2.37	18,961	1.99
Huehuetenango	17,360	1.62	17,360	1.67	11,581	1.21
Quiché	11,082	1.03	11,082	1.06	5,900	0.62
Baja Verapaz	6,195	0.58	6,195	0.60	4,127	0.43
Alta Verapaz	17,593	1.64	17,593	1.69	13,289	1.39
Petén	12,806	1.19	-	-	9,176	0.96
Izabal	28,046	2.61	28,046	2.69	25,188	2.64
Zacapa	15,184	1.42	15,184	1.46	13,049	1.37
Chiquimula	10,715	1.00	10,715	1.03	7,823	0.82
Jalapa	7,274	0.68	7,274	0.70	5,273	0.55
Jutiapa	9,590	0.89	9,590	0.92	6,444	0.68

*/ No incluye El Progreso, Santa Rosa y Petén

**/ No incluye trabajadores presupuestados del Estado por tener su propio régimen de pensiones

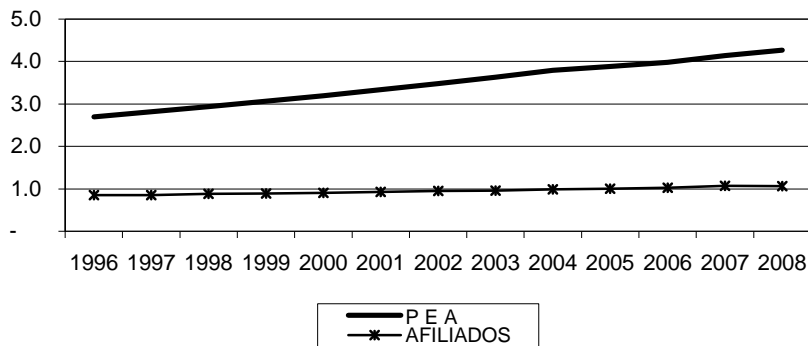
Fuente: Departamento Actuarial y Estadístico

Como se puede observar en el cuadro, el Instituto Guatemalteco de Seguridad Social administra tres programas que dan protección a los afiliados cotizantes y a sus beneficiarios que son: (1) Accidentes, con cobertura a nivel nacional; (2) Enfermedad y Maternidad a 19 de los 22 departamentos, estando pendientes los Departamentos de El Progreso, Santa Rosa y El Petén; (3) e Invalidez, Vejez y Supervivencia, con cobertura a nivel nacional excluyendo a los trabajadores presupuestados del Estado por tener su propio programa de pensionamiento.

El Instituto ha tenido un crecimiento en los últimos 12 años de 220,449 afiliados y la Población Económicamente Activa en el mismo período creció en 1,571,491 personas.

En la gráfica siguiente se muestra que en el período observado, la PEA ha crecido a una tasa media de 3.90% que es proporcionalmente mayor a la tasa media de crecimiento de los afiliados que se ubica alrededor del 1.94% anual en el mismo período. Se estima que dentro de los factores que afectan el crecimiento de los afiliados está que la demanda de trabajo de las empresas es menor a la oferta de trabajo, así como el crecimiento de la economía informal, fenómeno que impide un mayor crecimiento de la afiliación; un factor determinante lo puede representar la crisis económica mundial en el sector formal de la economía que está ocasionando la eliminación de puestos de trabajo. El porcentaje de cobertura de la PEA ha tenido una tendencia a la disminución, ya que en el año 1996 fue de 31.60% y en el año 2008 de 25.13%.

Gráfica 1
CRECIMIENTO DE LA
POBLACIÓN ECONÓMICAMENTE ACTIVA
Y LOS AFILIADOS AL IGSS (1996 - 2008)
(Millones de Personas)



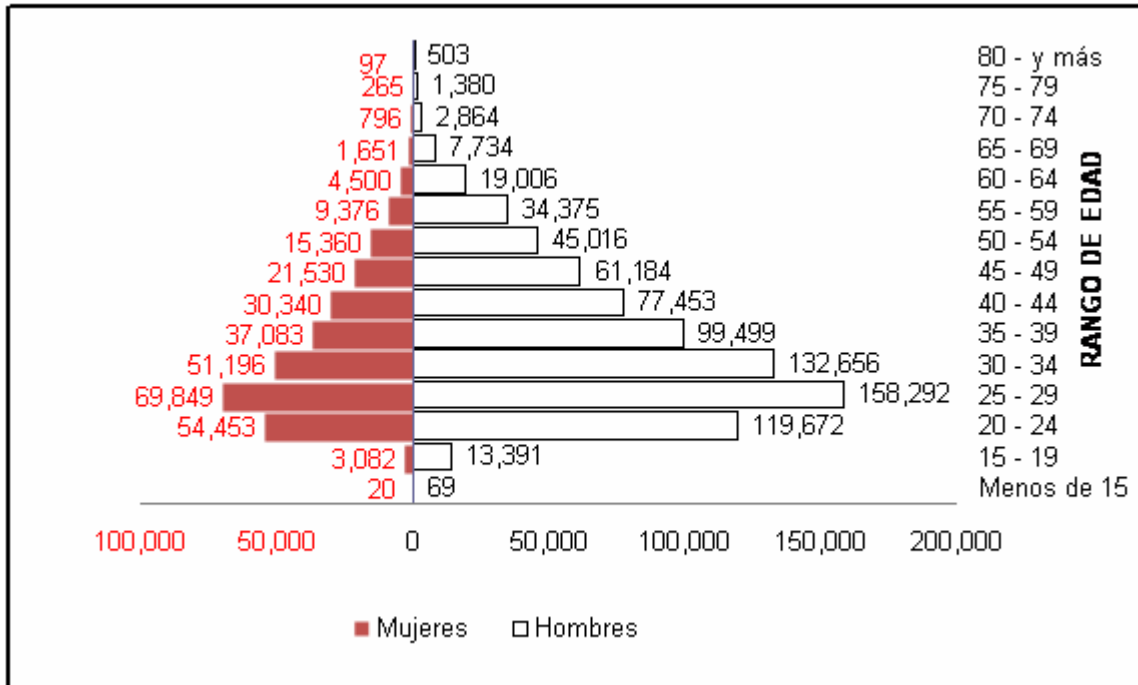
Fuente: PEA, con base en los datos del Instituto Nacional de Estadística, -INE- y datos de afiliados IGSS, Departamento Actuarial y Estadístico.

Cuadro 7

TRABAJADORES AFILIADOS COTIZANTES AL IGSS POR RANGO DE EDAD, SEGÚN SEXO 2008			
Rango	Total	Hombres	Mujeres
	1,072,692	773,094	299,598
Menos de 15	89	69	20
15 - 19	16,473	13,391	3,082
20 - 24	174,125	119,672	54,453
25 - 29	228,141	158,292	69,849
30 - 34	183,852	132,656	51,196
35 - 39	136,582	99,499	37,083
40 - 44	107,793	77,453	30,340
45 - 49	82,714	61,184	21,530
50 - 54	60,376	45,016	15,360
55 - 59	43,751	34,375	9,376
60 - 64	23,506	19,006	4,500
65 - 69	9,385	7,734	1,651
70 - 74	3,660	2,864	796
75 - 79	1,645	1,380	265
80 - y más	600	503	97

Fuente: Departamento Actuarial y Estadístico

Gráfica 2
TRABAJADORES AFILIADOS AL IGSS POR RANGO DE EDAD
Y SEXO, 2008



Fuente: Departamento Actuarial y Estadístico

2. POBLACIÓN PROTEGIDA

La población protegida por los Programas de Enfermedad y Maternidad y Accidentes y distribuida por departamentos de la república es de 2,386,575 derechohabientes y está constituida por: 1,072,692 afiliados, 423,697 beneficiarias esposas o convivientes, 629,215 hijos menores de 5 años, 7,247 pensionados del Programa de Accidentes, 135,115 Pensionados del Programa de IVS, 81,181 Jubilados del Estado y 37,428 NO Afiliados.

Cuadro 8
POBLACIÓN PROTEGIDA SEGÚN CALIDAD DE DERECHO HABIENTE,
POR DEPARTAMENTO DE LA REPÚBLICA, 2008

No.	Departamento	Total Derecho- Habientes	Afiliados	Esposas y Compañeras	Hijos menores de 5 años	Pensionados Programa de Accidentes	Pensionados Programa IVS	Jubilados Estado	Población NO Afiliada
Total		2,386,575	1,072,692	423,697	629,215	7,247	135,115	81,181	37,428
1	Guatemala	1,436,490	653,592	265,980	394,998	4,456	83,197	33,864	403
2	El Progreso *	9,490	7,463	-	-	45	908	1,048	26
3	Sacatepéquez	53,816	24,415	9,936	14,755	166	3,115	1,410	19
4	Chimaltenango	37,684	16,266	6,619	9,830	107	1,982	2,078	802
5	Escuintla	247,450	103,874	42,272	62,776	702	12,398	2,764	22,664
6	Santa Rosa *	15,069	11,276	-	-	74	1,400	1,742	577
7	Sololá	21,932	9,401	3,826	5,681	55	1,035	1,859	75
8	Totonicapán	11,926	4,759	1,937	2,876	29	546	1,779	-
9	Quetzaltenango	87,731	38,067	15,491	23,006	263	4,899	3,924	2,081
10	Suchitepéquez	61,170	24,471	9,959	14,789	172	3,374	1,974	6,431
11	Retalhuleu	42,152	18,555	7,551	11,214	126	2,417	1,658	631
12	San Marcos	60,255	24,708	10,055	14,932	170	3,228	3,907	3,255
13	Huehuetenango	41,313	17,360	7,065	10,491	112	2,148	3,929	208
14	Quiché	27,117	11,082	4,510	6,697	65	1,222	3,523	18
15	Baja Verapaz	14,670	6,195	2,521	3,744	41	754	1,406	9
16	Alta Verapaz	40,835	17,593	7,160	10,632	124	2,400	2,926	-
17	Petén *	16,870	12,806	-	-	78	1,518	2,468	-
18	Izabal	61,822	28,046	11,413	16,950	181	3,289	1,943	-
19	Zacapa	34,468	15,184	6,179	9,176	110	2,159	1,514	146
20	Chiquimula	24,842	10,715	4,360	6,476	70	1,255	1,966	-
21	Jalapa	16,754	7,274	2,960	4,396	40	723	1,360	1
22	Jutiapa	22,719	9,590	3,903	5,796	61	1,148	2,139	82

* Sólo cobertura de los Programas de Accidentes e IVS

Fuente: Departamento Actuarial y Estadístico

3. PATRONOS FORMALMENTE INSCRITOS POR DEPARTAMENTO Y ACTIVIDAD ECONÓMICA DE LA EMPRESA

El total de patronos formalmente inscritos es de 65,491 de los que 59,533 son activos y representan el 90.9%; y 5,958 patronos se encuentran suspensos y representan el 9.1%.

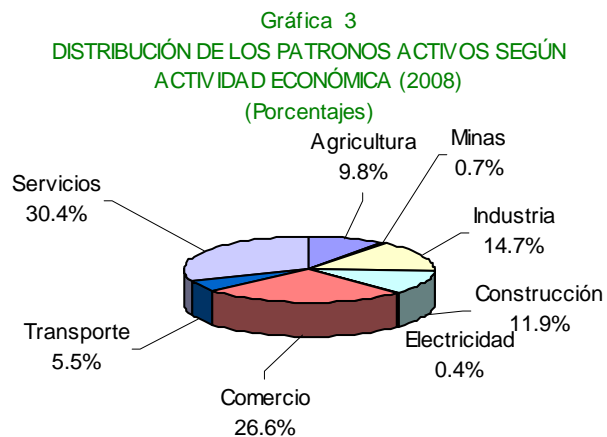
Cuadro 9

TOTAL DE PATRONOS Y DE AFILIADOS COTIZANTES 2008				
Departamento	TOTAL DE PATRONOS	%	AFILIADOS COTIZANTES	%
Total	65,491	100.00%	1,072,692	100.00%
Guatemala	40,697	62.14%	653,592	60.93%
El Progreso	550	0.84%	7,463	0.70%
Sacatepéquez	1,596	2.44%	24,415	2.28%
Chimaltenango	1,212	1.85%	16,266	1.52%
Escuintla	3,353	5.12%	103,874	9.68%
Santa Rosa	1,029	1.57%	11,276	1.05%
Sololá	605	0.92%	9,401	0.88%
Totonicapán	210	0.32%	4,759	0.44%
Quetzaltenango	2,629	4.01%	38,067	3.55%
Suchitepéquez	2,166	3.31%	24,471	2.28%
Retalhuleu	1,204	1.84%	18,555	1.73%
San Marcos	1,580	2.41%	24,708	2.30%
Huehuetenango	1,237	1.89%	17,360	1.62%
Quiché	491	0.75%	11,082	1.03%
Baja Verapaz	363	0.55%	6,195	0.58%
Alta Verapaz	1,427	2.18%	17,593	1.64%
Petén	1,014	1.55%	12,806	1.19%
Izabal	1,552	2.37%	28,046	2.61%
Zacapa	754	1.15%	15,184	1.42%
Chiquimula	672	1.03%	10,715	1.00%
Jalapa	353	0.54%	7,274	0.68%
Jutiapa	797	1.22%	9,590	0.89%

Fuente: Departamento Actuarial y Estadístico

En el cuadro anterior se puede observar que el 79.43% de los patronos formalmente inscritos al régimen de seguridad social se concentran en seis departamentos siendo ellos: Guatemala, Escuintla, Quetzaltenango, Suchitepéquez, San Marcos y Sacatepéquez de los cuales se concentran en el Departamento de Guatemala el 62.14% de las empresas y el número de afiliados cotizantes también se encuentra concentrado en su mayoría en el Departamento de Guatemala con el 60.93%.

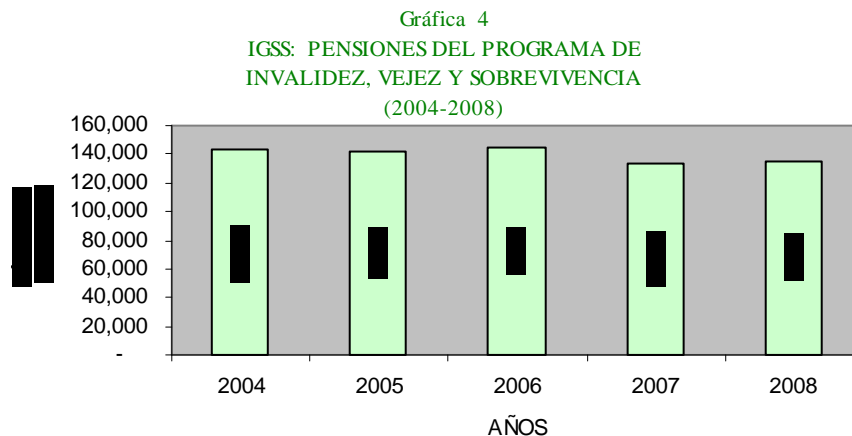
Los patronos activos de las actividades económicas servicios, comercio e industria concentran el 72% de las empresas, siendo la actividad servicios la que más patronos concentra.



IV. CARACTERÍSTICAS Y PRODUCTOS DEL PROGRAMA DE INVALIDEZ, VEJEZ Y SOBREVIVENCIA –IVS-

1. ADMINISTRACIÓN DEL PROGRAMA (PAGO DE PENSIONES)

Al 31 de diciembre del 2008, el número de pensiones vigentes del Programa de IVS fue de 135,115 integradas por riesgo de la siguiente forma: pensiones de invalidez 11,461; pensiones de vejez 53,306 y pensiones de sobrevivencia 70,348.

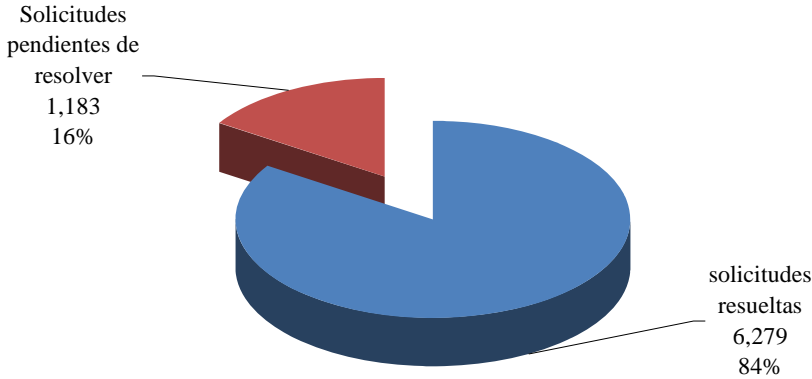


En la gráfica anterior se puede observar una disminución en el número de pensiones a partir del año 2007, esto se debe principalmente a la depuración del archivo maestro de pensionados, el que no había sido depurado durante varios años y que tiene implicación únicamente en el número de pensiones y no de tipo financiero, pues la nómina es independiente del archivo; este nuevo dato permite tener una mejor apreciación de nuestra población pensionada, así mismo para poder iniciar con el proceso de sistematización del historial salarial y de la estructura familiar de los pensionados es necesario contar con información más actualizada que permita evaluar de una mejor manera la administración del Programa de IVS.

2. DEMANDA DE SOLICITUDES DE PENSIONES

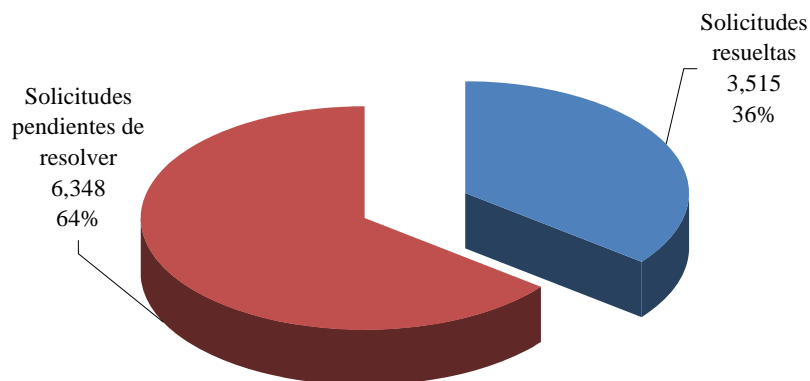
Al inicio del año 2008 se registró una presa de expedientes pendientes de resolver de 7,462, de los cuales se evacuaron durante el mencionado año 6,279, quedando un saldo de 1,183, que representa un 16% pendiente de resolver al 31 de diciembre del año 2008.

**Gráfica 5
PRESA DE SOLICITUDES ACUMULADAS
Y RESUELTAS
2008**



Las solicitudes nuevas que ingresaron durante el año 2008, hacen un total de 9,863 de las cuales se resolvieron 3,515, quedando pendientes de resolver un saldo de 6,348 que representa un 64%.

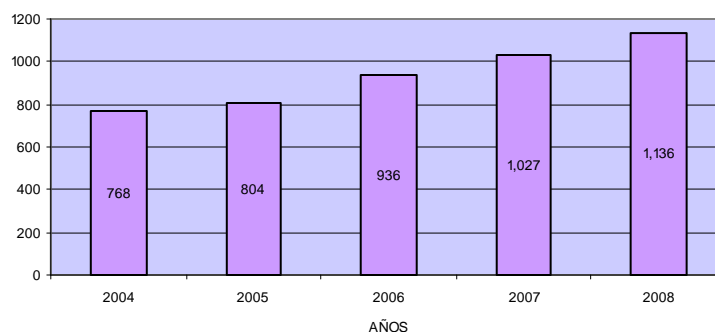
Gráfica 6
SOLICITUDES DE PENSIONES INGRESADAS,
DEL PROGRAMA DE IVS
2008



3. MONTO DE PENSIONES PAGADAS

Gráfica 7

TOTAL DE PRESTACIONES EN DINERO PAGADAS *
AÑOS 2004-2008
(Millones de Quetzales)



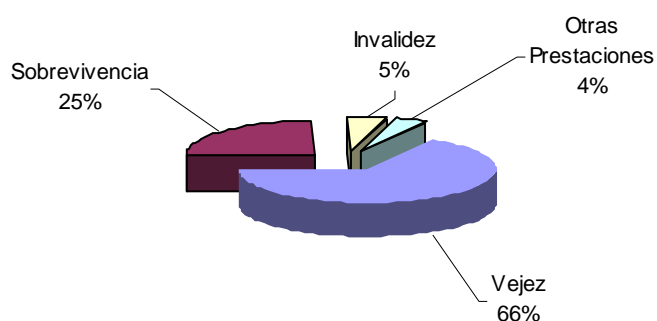
* Incluye pago de pensiones, aguinaldo, bono anual y gastos de entierro.

Nota: En el año 2008, incluye un ajuste a las pensiones

Fuente: Departamento Actuarial y Estadístico

La tendencia de las prestaciones en dinero es creciente del año 2004 al 2008. Como la edad establecida para pensionamiento actualmente es de 60 años, el número de solicitudes tiende a aumentar lo que provoca una mayor demanda en los pagos. Es importante mencionar que a partir del año 2002, se otorga un bono anual pagadero en el mes de diciembre por un monto de Q.500.00, a todos los casos de pensión; este pago es adicional al aguinaldo que ya se percibía.

Gráfica 8
PORCENTAJE DE LAS PRESTACIONES EN DINERO
POR RIESGO (2008)

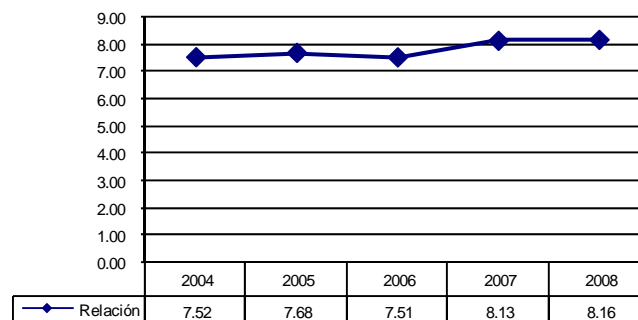


El total de las prestaciones pagadas en el año 2008 ascendió a la cantidad de Q.1,136,300,771.79; de los cuales le corresponde al riesgo de Invalidez Q.59,536,534.07 equivalente al 5%, al riesgo de Vejez Q.747,189,305.85 equivalente al 66%, y al riesgo de Sobrevivencia Q.286,588,294.30 equivalente al 25%. Además, para los tres riesgos se incluyen otras prestaciones equivalentes a un 4%, las cuales están distribuidas así: un bono anual por la suma de Q.41,055,041.47 y gastos de entierro por Q.1,931,596.10.

4. RELACIÓN ACTIVO/PASIVO

Este es un indicador que muestra la relación de un año entre los afiliados cotizantes al Programa de Invalidez, Vejez y Sobrevivencia y el número de casos de pensión de ese mismo año.

Gráfica 9
Relación de Trabajadores Activos/Pasivos
Programa IVS



Fuente: Departamento Actuarial y Estadístico

La relación activo/pasivo en los últimos cinco años oscila entre 7.52 y 8.16 reflejando en dicho período una media de 7.85 afiliados activos por un pensionado; el aumento en el indicador correspondiente al año 2007 se debió a la depuración del archivo maestro de pensionados.

V. CARACTERÍSTICAS Y PRODUCCIÓN DE LOS PROGRAMAS DE ENFERMEDAD Y MATERNIDAD Y DE ACCIDENTES –EMA–

1. PRESTACIONES EN SALUD

La producción total de los servicios de salud del Instituto correspondiente al año 2008 fue de 4,680,500 consultas externas y emergencias y 130,523 egresos. El total de consultas externas y emergencias incluyen: 4,211,528 de consultas distribuidas en los Programas de Enfermedad y Maternidad y de Accidentes y 468,972 de riesgo no clasificado; en cuanto al total de egresos, este incluye 119,731 egresos distribuidos también por programa y 10,792 egresos de riesgo no clasificado. Esta situación se debe al proceso de implementación del Sistema Integral de

Información -SII-IGSS- en el área metropolitana y en los Departamentos de Escuintla y Suchitepéquez. El sistema tiene un monitoreo de calidad y se ha determinado que hay aproximadamente un 10% de registro inadecuado de datos, como el caso de la clasificación del riesgo, situación que es la esperada en estos procesos de implementación de sistemas de información. Se están haciendo las intervenciones pertinentes para continuar con el proceso de mejora de la calidad del dato.

Estos servicios de salud son prestados a los afiliados, sus esposas o convivientes, hijos menores de cinco años, jubilados del Estado, pensionados del Programa IVS y Accidentes y NO Afiliados (en casos de emergencia en el Programa de Accidentes) distribuidos en todos los departamentos del país, de acuerdo a la cobertura de cada uno de los programas.

El Instituto aportó a la sociedad guatemalteca, la atención de 37,428 casos de consultas de emergencia a personas NO Afiliadas.

Tiene una cobertura nacional, a través de 24 hospitales, 39 consultorios, 11 puestos de salud, 2 unidades asistenciales, 3 salas anexas y 41 unidades integrales de adscripción, unidades médicas que atienden emergencias, consulta externa y hospitalización, dirigidas a 1,072,692 afiliados y 1,313,883 beneficiarios entre esposas y compañeras, hijos menores de 5 años, pensionados IGSS y jubilados del Estado y atención de emergencia a NO Afiliados.

Cuadro 10
PRODUCCIÓN GLOBAL DE LOS PROGRAMAS DE ACCIDENTES, ENFERMEDAD Y MATERNIDAD (2008)

Departamento	Total					Accidentes			Enfermedad			Maternidad			No clasificados	
	Consulta externa y emergencias	Egresos hospitalarios	Estancia media	No. de camas	% ocupacional	Consulta externa y emergencias	Egresos hospitalarios	Estancia media	Consulta externa y emergencias	Egresos hospitalarios	Estancia media	Consulta externa y emergencias	Egresos hospitalarios	Estancia media	Consulta externa y emergencias	Egresos hospitalarios
Total	4,680,500	130,523	4.4	2,232	58.6	471,400	13,440	8.3	3,460,082	61,506	4.8	280,046	44,785	2.6	468,972	10,792
Guatemala	2,804,367	78,332	5.0	1,497	62.2	204,746	5,535	11.4	1,985,638	32,869	5.7	145,011	29,136	3.1	468,972	10,792
El Progreso	2,266	-	-	-	-	2,266	-	-	-	-	-	-	-	-	-	-
Sacatepéquez	78,229	373	2.5	-	-	6,853	24	3.1	65,651	144	3.4	5,725	205	1.8	-	-
Chimaltenango	56,152	3,094	2.0	10	4.9	7,344	66	2.7	42,695	1,686	2.2	6,113	1,342	1.6	-	-
Escuintla	530,332	13,227	4.3	216	61.7	74,520	2,044	7.7	413,066	7,264	4.8	42,746	3,919	1.7	-	-
Santa Rosa	12,534	76	2.8	8	9.0	12,534	76	2.8	-	-	-	-	-	-	-	0.0
Sololá	31,610	705	2.5	20	24.0	1,206	48	3.1	27,655	410	2.8	2,749	247	1.8	-	-
Totonicapán	16,561	207	2.3	3	42.5	379	7	2.1	14,107	138	2.4	2,075	62	2.0	-	-
Quetzaltenango	86,981	3,291	3.6	79	20.1	30,086	910	6.5	49,668	1,159	3.1	7,227	1,222	1.9	-	-
Suchitepéquez	255,528	8,783	4.2	137	63.9	30,731	2,002	6.2	200,440	4,296	4.7	24,357	2,485	1.8	-	-
Retalhuleu	102,172	2,855	4.0	52	59.8	13,707	417	6.4	85,170	1,671	4.3	3,295	767	2.1	-	-
San Marcos	82,201	2,518	3.2	33	38.1	27,314	685	6.7	48,998	1,026	2.1	5,889	807	1.6	-	-
Huehuetenango	55,070	1,732	2.5	6	25.1	6,341	174	3.1	46,965	878	2.8	1,764	680	2.1	-	-
Quiché	33,747	472	2.4	14	24.8	310	36	3.7	32,136	289	2.4	1,301	147	2.1	-	-
Baja Verapaz	35,498	367	3.6	22	15.7	1,591	44	4.8	31,809	275	3.7	2,098	48	1.6	-	-
Alta Verapaz	121,477	3,002	2.6	8	69.9	13,017	410	5.0	99,695	1,675	2.6	8,765	917	1.4	-	-
Petén	2,474	-	-	-	-	2,474	-	-	-	-	-	-	-	-	-	0.0
Izabal	151,768	6,031	3.4	48	85.7	18,736	589	5.0	127,540	4,474	3.4	5,492	968	2.2	-	-
Zacapa	100,693	1,755	3.0	29	49.2	8,887	157	2.8	87,746	1,092	3.5	4,060	506	1.9	-	-
Chiquimula	49,840	1,483	2.8	21	51.5	2,426	125	2.6	43,453	938	3.3	3,961	420	1.9	-	-
Jalapa	35,546	673	2.8	22	24.7	1,378	40	3.0	30,875	570	2.0	3,293	63	1.7	-	-
Jutiapa	35,454	1,547	2.0	7	6.7	4,554	51	3.5	26,775	652	2.3	4,125	844	1.8	-	-

Fuente: Departamento Actuarial y Estadístico SII-IGSS y Módulo DAE's

Notas:

- 1/ En el riesgo de Maternidad, incluye 32,292 consultas de Salud Reproductiva
- 2/ En el Departamento de Guatemala, se incluye 75,022 consultas de Servicios Contratados del CAMIP, Policlínica y Hospital Dr. Juan José Arevalo Bermejo y 3,445 consultas de visita domiciliar del CAMIP
- 3/ En el número de camas y porcentaje ocupacional se incluyen únicamente los servicios institucionales
- 4/ En el Programa de Accidentes, se incluye 37,428 consultas por Emergencia a personas NO Afiliadas
- 5/ No incluye 54,154 días estancia de riesgo no especificado SII-IGSS
- 6/ Se incluyen 469,257 consultas de especialidades de enfermedad y accidentes
- 7/ Se incluye 222,870 consultas de Odontología

Instituto Guatemalteco de Seguridad Social
Resumen del Informe Anual de Labores 2008

2. PERFIL EPIDEMIOLÓGICO

El objetivo de este capítulo es presentar un panorama general del patrón de morbilidad y mortalidad de la población afiliada y beneficiaria al régimen de seguridad social, tomando en cuenta que las condiciones de salud de esta población son el producto de la compleja interacción de múltiples factores ambientales, económicos, culturales, sociales, demográficos, nutricionales, familiares, individuales y de los servicios de salud que ofrece el Instituto, constituyendo todos estos aspectos las condiciones de vida a las que esa población se encuentra expuesta.

La tendencia de las enfermedades sujetas a vigilancia epidemiológica, especialmente las infecciones respiratorias agudas, las diarreas y la neumonía y bronconeumonía, particularmente en la población infantil, para el año 2008 significaron una carga importante en la morbilidad, aumentando considerablemente los casos de infección respiratoria aguda.

Cuadro 11				
Morbilidad general. Diez principales causas de consulta por Enfermedad. Consolidado nacional. IGSS (2008) (Consultas y distribución porcentual)				
No.	Diagnóstico	No. casos	%	% acumulado
1	Infección respiratoria aguda	129,898	26.37	26.37
2	Hipertensión arterial (Esencial)	89,783	18.23	44.60
3	Diabetes mellitus	80,853	16.41	61.01
4	Enfermedad péptica	51,006	10.35	71.37
5	Artritis	39,828	8.09	79.45
6	Enfermedad diarreica aguda	35,645	7.24	86.69
7	Hiperreactividad bronquial	25,277	5.13	91.82
8	Infección urinaria	14,788	3.00	94.82
9	Depresión	13,550	2.75	97.57
10	Dislipidemia	11,964	2.43	100.00
	Total	492,592	100.00	

Fuente: Informes estadísticos de unidades médicas

En cuanto a las patologías derivadas de lesiones de causa externa (lesiones comunes o laborales), persisten las contusiones, heridas, fracturas y esfuerzos físicos como las primeras causas de consulta a las unidades médicas a nivel nacional como puede verse en el siguiente cuadro.

Cuadro 12 Morbilidad general. Diez principales causas de consulta por Accidente. Consolidado nacional. IGSS (2008) (Consultas y distribución porcentual)				
No.	Diagnóstico	No. de consultas	%	% acumulado
1	Contusión sitio no especificado	26,573	29.85	29.85
2	Herida cortante sitio no especific.	13,745	15.44	45.29
3	Lumbago de esfuerzo	9,193	10.33	55.61
4	Herida cortocontundente	8,852	9.94	65.56
5	Fractura sitio no especificado	8,520	9.57	75.13
6	Esguince sitio no especificado	6,826	7.67	82.80
7	Fractura de miembro inferior	6,300	7.08	89.87
8	Fractura de miembro superior	4,480	5.03	94.90
9	Secuelas de fractura de miembros	2,574	2.89	97.79
10	Trauma cráneo encefálico	1,965	2.21	100.00
	Total	89,028	100.00	

Fuente: Informes estadísticos de unidades médicas

En el riesgo de maternidad, el perfil permanece similar a años anteriores, en donde se destacan los controles prenatales y postnatales con el fin de minimizar las complicaciones maternas y/o perinatales, como se observa en el cuadro siguiente.

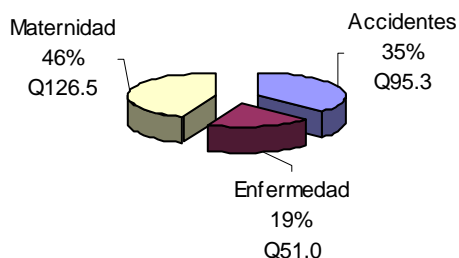
Cuadro 13 Morbilidad general. Diez principales causas de consulta por Maternidad. Consolidado nacional IGSS (2008) (Consultas y distribución porcentual)				
No.	Diagnóstico	No. de consultas	%	% acumulado
1	Control de embarazo	97,508	76.68	76.68
2	Control de puerperio	11,038	8.68	85.36
3	Otras enfermedades asociadas	4,510	3.55	88.91
4	Planificación familiar	4,401	3.46	92.37
5	Otros estados postoperatorios	3,811	3.00	95.37
6	Infección de las vías urinarias	3,419	2.69	98.05
7	Preeclampsia	872	0.69	98.74
8	Enfermedad péptica	703	0.55	99.29
9	Complicaciones del embarazo	619	0.49	99.78
10	Amenaza de aborto	278	0.22	100.00
	Total	127,159	100.00	

Fuente: Informes estadísticos de unidades médicas

La mortalidad hospitalaria del Instituto durante el año 2008, fue de 2,035 defunciones, 58 más que para el año 2007, representando nuevamente alrededor del 4% del total de muertes ocurridas en todo el país.

3. PRESTACIONES EN DINERO OTORGADAS POR ENFERMEDAD Y MATERNIDAD Y DE ACCIDENTES -EMA-

Gráfica 10
DISTRIBUCIÓN DE LAS PRESTACIONES EN DINERO SEGÚN PROGRAMAS
(Porcentajes y cifras en millones de Q.)



Fuente: Departamento Actuarial y Estadístico

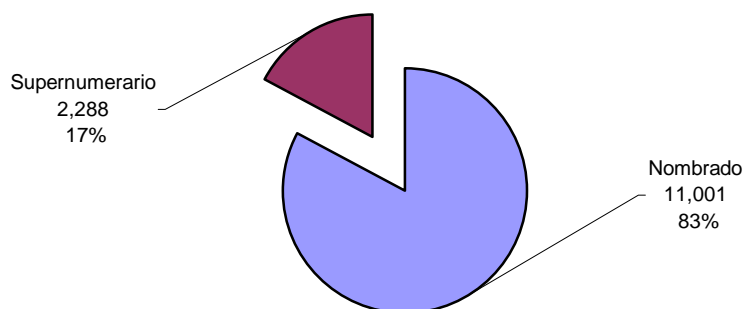
VI. CARACTERÍSTICAS Y PROCESOS DE LOS SERVICIOS DE APOYO INSTITUCIONALES

1. RECURSOS HUMANOS

PERSONAL AL SERVICIO DE LA INSTITUCIÓN

Gráfica 11

IGSS: Distribución del personal,
según forma de contratación (2008)



Fuente: Departamento de Recursos Humanos. Sección de Sueldos.
Nómina de empleados 2008.

ANEXO DICTAMEN DE AUDITORÍA INTERNA



INSTITUTO GUATEMALTECO DE SEGURIDAD SOCIAL (1) BALANCE GENERAL AL 31 DE DICIEMBRE DE 2008 CIFRAS EXPRESADAS EN QUETZALES

1000	ACTIVO	2000	2100	PASIVO	2000
1100	ACTIVO CORRIENTE (CIRCULANTE)		2100	PASIVO CORRIENTE:	
1110	ACTIVO DISPONIBLE		2110	CUENTAS A PAGAR A CORTO PLAZO	
1112	Divisas (1)	24,819,078.83	2111	Cuentas Comisionadas a Pagar a Corto Plazo (2)	82,765,130.33
	Total de ACTIVO DISPONIBLE	24,819,078.83	2113	Gastos del Personal a Pagar (3)	133,093,755.66
1120	INVERSIONES FINANCIERAS		2116	Otras Cuentas a Pagar a Corto Plazo (4)	58,373,332.67
1121	Inversiones Temporales (5)	3,722,720,338.60		Total de CUENTAS A PAGAR A CORTO PLAZO	275,232,218.66
1124	Diferencial Cambiario Inversiones (6)	8,302,900.00	2140	PASIVOS DIFERIDOS	
	Total de INVERSIONES FINANCIERAS	3,731,023,238.60	2143	Aportes y Contribuciones Devengadas del Estado (7)	14,435,745,773.77
1130	ACTIVO EXIGIBLE		2144	Contribuciones Devengadas del Sector Privado (8)	900,116,920.67
1131	Cuentas a Cobrar a Corto Plazo (9)	226,038,574.87		Total de PASIVOS DIFERIDOS	15,335,862,694.44
1132	Documentos a Cobrar a Corto Plazo	14,263.84	2150	FONDOS DE TERCEROS Y EN GARANTÍA	
1133	Anticipos (10)	4,451,330.10	2151	Fondos de Terceros (11)	23,128,933.31
1136	Cuentas a Cobrar Organismos Receptoros (12)	58,412,690.88		Total de FONDOS DE TERCEROS Y EN GARANTÍA	23,128,933.31
1137	Diferencial Cambiario, Cuentas por Cobrar	(2,366,024.17)		Total de PASIVO CORRIENTE	15,364,213,879.21
1138	Cuentas por Cobrar por Adhesión del Usuario (13)	14,435,745,773.77	2200	PASIVO NO CORRIENTE	
1139	Contribuciones por Cobrar Sector Privado (14)	900,116,909.67	2240	PASIVOS DIFERIDOS A LARGO PLAZO	
	Total de ACTIVO EXIGIBLE	15,622,313,522.76	2241	Pasivos Diferidos a Largo Plazo (15)	201,330,270.17
1140	ACTIVO REALIZABLE (NETO)			Total de PASIVOS DIFERIDOS A LARGO PLAZO	201,330,270.17
1141	Materias Primas, Materias y Suministros (16)	395,760,355.71	2250	PREVISIONES A LARGO PLAZO Y RESERVAS	
	Total de ACTIVO REALIZABLE (NETO)	395,760,355.71	2252	Reservas (17)	12,751,064,182.15
	Total de ACTIVO CORRIENTE (CIRCULANTE)	19,772,825,215.90		Total de PREVISIONES A LARGO PLAZO Y RESERVAS	12,751,064,182.15
1200	ACTIVO NO CORRIENTE (LARGO PLAZO)			Total de PASIVO NO CORRIENTE	28,586,627,340.53
1210	INVERSIONES FINANCIERAS A LARGO PLAZO		3000	PATRIMONIO (18)	
1211	Títulos y Valores a Largo Plazo (19)	9,577,976,815.30	3200	PATRIMONIO INSTITUCIONAL	
1214	Fondos en Edificios (20)	232,492,262.25	3210	CAPITAL SOCIAL E INSTITUCIONAL	
1215	Diferencial Cambiario Títulos y Valores a Largo Plazo (21)	(20,444,663.23)	3212	Regularización Resultados Ejercicio Anteriores	(2,993,131.00)
	Total de INVERSIONES FINANCIERAS A LARGO PLAZO	9,790,024,414.25	3213	Superávit Precontabilado ADM	712,128,567.39
1220	CUENTAS Y DOCUMENTOS A COBRAR A LARGO PLAZO		3214	Superávit por Deudores Inmorosados	4,132,192.35
1221	Cuentas a Cobrar a Largo Plazo (22)	4,123,192.35	3214	Patrimonio del IGSS	987,572,450.68
	Total de Cuentas y Documentos a Cobrar a Largo Plazo	4,123,192.35		Total de CAPITAL SOCIAL E INSTITUCIONAL	1,701,811,068.72
1230	PROPIEDAD, PLANTA Y EQUIPO (NETO)			Total de PATRIMONIO INSTITUCIONAL	1,701,231,068.72
1231	Promiedad y Planta en Operación (23)	205,977,910.75			
1232	Mantenimiento y Fondos (24)	417,349,331.27			
1233	Tierras y Terrenos (25)	28,333,772.82			
1234	Construcciones en Proceso (26)	37,672,521.00			
1235	Equipo Móvil y de Seguridad	713,850.23			
1237	Otros Activos Fijos (27)	3,464,582.23			
2271	Depreciaciones Acumuladas (28)	(226,458,895.02)			
	Total de PROPIEDAD, PLANTA Y EQUIPO (NETO)	496,981,073.82			
1240	ACTIVO INTANGIBLE				
1241	Activo Intangible (29)	6,857,446.08			
	Total de Activo Intangible	6,857,446.08			
1250	ACTIVO DIFERIDO A LARGO PLAZO				
1251	Activo Diferido a Largo Plazo (30)	216,047,008.85			
	Total de ACTIVO DIFERIDO A LARGO PLAZO	216,047,008.85			
	Total de ACTIVO NO CORRIENTE (LARGO PLAZO)	10,514,033,193.35			
	SUMA ACTIVO	30,287,858,409.25		SUMA PASIVO Y PATRIMONIO	30,287,858,409.25

Instituto Guatemalteco de Seguridad Social
Resumen del Informe Anual de Labores 2007



INSTITUTO GUATEMALTECO DE SEGURIDAD SOCIAL
BALANCE GENERAL
AL 31 DE DICIEMBRE DE 2008
CIFRAS EXPRESADAS EN QUETZALES

4000 CUENTAS DE ORDEN - DÉBITOS		4000 CUENTAS DE ORDEN - CRÉDITOS	
4100 CUENTAS DE ORDEN - DÉBITOS- GESTIÓN ADMINISTRATIVA		4200 CUENTAS DE ORDEN - CRÉDITOS- GESTIÓN ADMINISTRATIVA	
4161 Reserva Técnica para Pensiones a Subseguirantes	37,916,689.00	4251 Reserva Técnica No Preseguirada	37,916,689.00
4162 Inmuebles en Usufructo	2.00	4263 Propiedades Inmuebles en Usufructo	2.00
4165 Obligaciones por Indemnizaciones	538,997,662.30	4265 Obligaciones Derivadas por Indemnizaciones	538,997,662.30
Total de GESTIÓN ADMINISTRATIVA	576,914,353.30	Total de GESTIÓN ADMINISTRATIVA	576,914,353.30
Total de CUENTAS DE ORDEN	576,914,353.30	Total de CUENTAS DE ORDEN	576,914,353.30


Lic. Héctor Manuel Ibarra Hernández
JEFE DEL DEPARTAMENTO DE CONTABILIDAD


Lic. Mario René Colón Martínez
SUBJEFE DEL DEPARTAMENTO DE CONTABILIDAD


Lic. Luis Arturo Aguilar Solares
JEFE DEL DEPARTAMENTO DE AUDITORIA INTERNA

Instituto Guatemalteco de Seguridad Social
Resumen del Informe Anual de Labores 2007



INSTITUTO GUATEMALTECO DE SEGURIDAD SOCIAL
ESTADO DE RESULTADOS
PERÍODO DEL 01/01/2008 AL 31/12/2008
CIFRAS EXPRESADAS EN QUETZALES

5000 INGRESOS ⁽²⁸⁾			5,982,364,441.97
5100 INGRESOS PRESUPUESTO CORRIENTE		5,923,959,072.07	
5120 INGRESOS NO TRIBUTARIOS		85,408,500.07	
5126 Multas	12,252,238.84		
5127 Intereses por Mora	7,195,441.31		
5129 Otros Ingresos no Tributarios	65,960,819.92		
5130 CONTRIBUCIONES A LA SEGURIDAD SOCIAL		4,680,373,317.07	
5131 Contribuciones a la Seguridad Social	4,680,373,317.07		
5160 INTERESES Y OTRAS RENTAS DE LA PROPIEDAD		995,560,650.95	
5161 Intereses	982,621,246.77		
5165 Otras Rentas de la Propiedad	12,939,404.18		
5170 TRANSFERENCIAS CORRIENTES		162,616,603.98	
5172 Transferencias Corrientes del Sector Público	162,616,603.98		
5200 OTROS INGRESOS		58,405,369.90	
5210 OTROS INGRESOS PERCIBIDOS		58,405,369.90	
5212 Diferencias Cambiarias	58,405,369.90		
<hr/>			
6000 GASTOS ⁽²⁹⁾		5,007,363,962.53	5,007,363,962.53
6100 GASTOS CORRIENTES		3,426,741,813.28	
6110 GASTOS DE CONSUMO		992,239,547.33	
6111 Remuneraciones	1,488,332,356.56		
6112 Bienes y Servicios	25,122,836.56		
6113 Depreciación y Amortización	921,047,072.83		
6114 Estimación para Reservas Técnicas			
6120 INTERESES, COMISIONES Y OTRAS RENTAS DE LA PROPIEDAD		22,545,546.50	
6123 Derechos Sobre Bienes Intangibles	6,038,940.39		
6124 Otros Alquileres	16,506,606.11		
6130 PRESTACIONES DE SEGURIDAD SOCIAL		1,409,152,760.75	
6131 Prestaciones de Seguridad Social	1,409,152,760.75		
6140 OTRAS PERDIDAS Y/O DESINCORPORACIONES		35,342,311.83	
6142 Otras Pérdidas	35,342,311.83		
6150 TRANSFERENCIAS CORRIENTES OTORGADAS		113,581,530.17	
6151 Transferencias Otorgadas al Sector Privado	8,937,251.56		
6152 Transferencias Otorgadas al Sector Público	104,304,122.86		
6153 Transferencias Otorgadas al Sector Externo	340,155.75		
<hr/>			
RESULTADO DEL PERÍODO			975,000,479.44


Lic. Héctor Manuel Ibarra Hernández
JEFE a.i. DEL DEPARTAMENTO DE CONTABILIDAD


Lic. Luis Arturo Aguilar Solares
JEFE DEL DEPARTAMENTO DE AUDITORIA INTERNA


Lic. Mario René Colindres Marrón
SUBGERENTE FINANCIERO



INSTITUTO GUATEMALTECO DE SEGURIDAD SOCIAL
ESTADO DE FLUJO DE EFECTIVO⁽³³⁾
PERÍODO DEL 01/01/2008 AL 31/12/2008
CIFRAS EXPRESADAS EN QUETZALES

ACTIVIDADES DE OPERACIÓN		751,221,516.93
Aumento de efectivo por cuentas y documentos a cobrar C.P.	5,939,345.87	
Efectivo recibido por ingresos no tributarios	85,408,500.07	
Efectivo recibido por contribuciones a la seguridad social	4,680,373,317.07	
Efectivo recibido por transferencias corrientes del sector público	162,616,603.98	
Efectivo recibido por otras rentas de la propiedad	12,939,404.18	
Aumento de efectivo por cuentas a pagar a corto plazo	71,072,938.36	
Aumento de efectivo por fondos a favor de terceros	2,192,234.43	
Efectivo por pago de remuneraciones	- 992,239,547.33	
Efectivo por operaciones de ejercicios anteriores	- 84,260.30	
Efectivo por pago de prestaciones laborales (Reservas)	- 33,077,383.80	
Efectivo por pago de bienes y servicios	- 527,573,974.78	
Efectivo por pago en Materiales y Suministros	- 1,175,695,908.84	
Efectivo por pago de otros alquileres	- 16,495,428.43	
Efectivo por pago de transferencias corrientes otorgadas	- 113,569,014.98	
Efectivo por pago de Prestaciones de Seguridad Social	- 1,409,149,311.25	
Efectivo por pago de sentencias judiciales y otros gastos	- 1,435,997.32	
ACTIVIDADES DE INVERSIÓN		751,573,714.12
Efectivo entregado en inversiones	- 1,703,762,916.62	
Efectivo recibido por fondos en fideicomiso	10,151,186.02	
Efectivo recibido por intereses sobre inversiones	982,621,246.77	
Efectivo recibido por ganancias en diferencial cambiario	58,405,369.90	
Disminución efectivo por pérdida en diferencial cambiario	- 33,783,039.04	
Efectivo por la compra de maquinaria y equipo	- 59,792,997.13	
Efectivo por compra de activos intangibles	- 2,074,530.60	
Efectivo por construcciones en proceso	- 3,338,033.42	
ACTIVIDADES DE FINANCIAMIENTO		0.00
Aumento o Disminución por variaciones en el flujo de efectivo		-352,197.19
(+) Más saldo inicial de efectivo y equivalentes de efectivo		25,171,276.02
Efectivo y equivalentes de efectivo al 31 de diciembre de 2008 (*)		24,819,078.83


Lic. Héctor Manuel Ibarra Hernández
Jefe a.i. del Departamento de Contabilidad


Lic. Luis Arturo Aguilar Solares
Jefe del Departamento de Auditoría Interna


Lic. Mario René Delirios Marroquín
Subgerente Financiero

(*) El saldo del efectivo y equivalentes de efectivo está integrado en nota a los E/F No. 3



NOTAS A LOS ESTADOS FINANCIEROS AL 31 DE DICIEMBRE DE 2008

Nota 1 INSTITUTO GUATEMALTECO DE SEGURIDAD SOCIAL -IGSS-

- a) Tal como lo establece la Ley Orgánica del Instituto Guatemalteco de Seguridad Social, Decreto No. 295 del Congreso de la República de Guatemala, el "IGSS es una institución autónoma de derecho público con personería jurídica propia y plena capacidad para adquirir derechos y contraer obligaciones, cuya finalidad es la de aplicar, en beneficio del pueblo de Guatemala y con fundamento en el artículo 100 de la Constitución Política de la República de Guatemala, un régimen nacional, unitario y obligatorio de Seguridad Social, de conformidad con el sistema de protección mínima."

El IGSS cuenta con presupuesto propio, su formulación, aprobación, ejecución y liquidación se rigen por la Constitución Política de la República de Guatemala, Ley Orgánica del Presupuesto y por lo dispuesto en la Ley Orgánica del Instituto.

- b) Los estados financieros del IGSS están expresados en Quetzales, moneda de curso legal de la República de Guatemala, según la Ley Monetaria, Decreto No. 17-2002 del Congreso de la República de Guatemala.
- c) El ejercicio contable aplicado es del 01 de enero al 31 de diciembre de 2008, de conformidad con el Acuerdo de Junta Directiva número 1214 de fecha 27 de diciembre de 2007 y la Ley Orgánica del Presupuesto, Decreto No. 101-97 del Congreso de la República de Guatemala.
- d) El Instituto Guatemalteco de Seguridad Social, suscribió convenio de asistencia técnica con el Ministerio de Finanzas Públicas para la implementación del Sistema Integrado de Administración Financiera (SIAF), según consta en Acuerdo de Gerencia No. 24/2001, mediante el cual, se establece que se adopta el Sistema Integrado de Administración Financiera y Control (SIAF-SAG) para su implantación, aplicación y mantenimiento, mismo que queda institucionalizado y constituye el soporte de las diferentes operaciones administrativas y financieras que se realizan en la gestión institucional.

Nota 2 PRINCIPALES POLÍTICAS CONTABLES

Los estados financieros del IGSS han sido preparados de conformidad a lo que establece la Constitución Política de la República de Guatemala, Ley Orgánica del IGSS, Ley Orgánica del Presupuesto y otras leyes que le son aplicables. Un resumen de las políticas y procedimientos contables se presentan a continuación:

- a) Base contable para el registro de operaciones: las operaciones derivadas de la ejecución presupuestaria de ingresos y egresos se basan en el momento del devengado, es decir los ingresos se devengan cuando por una relación jurídica se establece un derecho de cobro a favor del Instituto y, simultáneamente, una obligación de pago por parte de personas individuales o jurídicas, estas últimas pueden ser de naturaleza pública o privada, y se produce la percepción o recaudación efectiva de los ingresos en el momento en que los fondos ingresan a las arcas del IGSS. Se considera devengado un gasto cuando queda afectado definitivamente el crédito presupuestario al cumplirse la condición que haga exigible una deuda, con la recepción conforme de los bienes y servicios o al disponerse el pago de prestaciones de seguridad social; y el pago extingue la obligación exigible



NOTAS A LOS ESTADOS FINANCIEROS AL 31 DE DICIEMBRE DE 2008

mediante la entrega de una suma de dinero al acreedor o beneficiario. El registro del pago se efectúa en la fecha en que se emita el cheque, se formalice la transferencia de fondos vía acreditamiento en cuenta bancaria del acreedor o beneficiario, se materialice por la entrega de efectivo o de otros valores.

- b) Propiedad, planta y equipo: para su valuación se muestra al costo de adquisición, éste incluye el precio neto pagado por los bienes más todos los gastos necesarios para tener el bien, en el lugar y condiciones que permitan su funcionamiento. Para efectos de la depreciación, esta se realiza mensualmente por el método de línea recta, en los porcentajes establecidos en la Resolución 3-2007 de la Dirección de Contabilidad del Estado, del Ministerio de Finanzas Públicas.
- c) Las adquisiciones de bienes, suministros y materiales, así como la contratación de servicios se rigen por lo que establece la Ley de Contrataciones del Estado y su Reglamento, así como los acuerdos internos del Instituto.
- d) El Instituto, como un mecanismo para agilizar la ejecución del gasto, por medio del Acuerdo de Gerencia 41/2007 regula los Fondos Rotativos Institucionales, los que pueden ser utilizados por las unidades médicas y dependencias administrativas hasta un monto que no exceda del 3% de las asignaciones presupuestarias, exceptuando el grupo "0" (Servicios Personales) de cada una de ellas, los que deben liquidarse al 31 de diciembre de cada año.

Nota 3 1112 BANCOS

Integrada por fondos depositados en diversas cuentas del sistema bancario nacional de la manera siguiente:

BANCO	CUENTA	NOMBRE	VALOR Q.
1112 01 00 FONDO COMÚN IGSS			22,160,876.17
De Guatemala	130001-1	IGSS Cuenta General	18,589,566.26
De Guatemala	130855-0	IGSS Cuenta Programa IVS	677.48
De Guatemala	130857-6	IGSS Cuenta Programa AEM	3,570,632.43
1112 04 01 BANCOS RECAUDADORES IGSS			2,658,202.66
Banrural, S. A.	3-185-32297-7	IGSS Recaudo	59,123.22
Banrural, S. A.	3-033060533	IGSS Cuota Patronal	2,599,079.44
Total Cta. 1112			24,819,078.83 *

* Los saldos mostrados en la cuenta 1112 Bancos con respecto a los saldos que reflejan los estados de cuenta al 31/12/2008, mostrarán diferencias ocasionadas por operaciones (depósitos, notas de crédito y débito) pendientes de contabilizar, que corresponden en su mayoría a los últimos días del mes, que son contabilizados los primeros días del mes siguiente. El detalle de las diferencias se muestra en las conciliaciones bancarias de cada cuenta.



Instituto Guatemalteco de Seguridad Social
Ciudad de Guatemala, C. A.

DECLARACIÓN

El infrascrito Encargado del Despacho de la Jefatura del Departamento de Auditoría Interna, declara: que los Estados Financieros del Instituto Guatemalteco de Seguridad Social al 31 de diciembre de 2008, adjuntos, han sido preparados sobre la base de una contabilidad regulada por el Sistema de Contabilidad Integrada Gubernamental, contenida en la Ley Orgánica del Presupuesto, Decreto 101-97 del Congreso de la República, que se fundamenta a su vez, en los Principios de Contabilidad Generalmente Aceptados. Asimismo, para la presentación de los Estados Financieros, se utilizan normativas y bases establecidas en la Ley Orgánica del Instituto Guatemalteco de Seguridad Social, Decreto 295 del Congreso de la República, así como de Acuerdos de Junta Directiva y Gerencia.

Para el registro de los ingresos y egresos, en el proceso de la ejecución presupuestaria del Instituto, de conformidad con la Ley Orgánica del Presupuesto y su Reglamento, existen los momentos del devengado y del percibido. En ese contexto, los ingresos son reconocidos presupuestaria y contablemente en el momento del percibido, es decir, en el momento de su percepción o recaudación efectiva; en cuanto a los egresos, son reconocidos cuando se devengan.

Las principales políticas contables están descritas en la Nota 2 que acompañan a los Estados Financieros y son parte integral de los mismos.



Lic. Julio César Galindo Moreno
Encargado del Despacho de
la Jefatura del Departamento de Auditoría Interna