

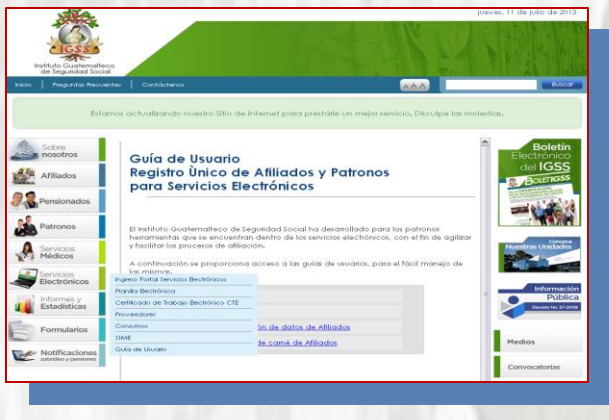


Instituto Guatemalteco de Seguridad Social

SOLICITUD DE REPOSICIÓN DE CARNÉ PARA UN AFILIADO

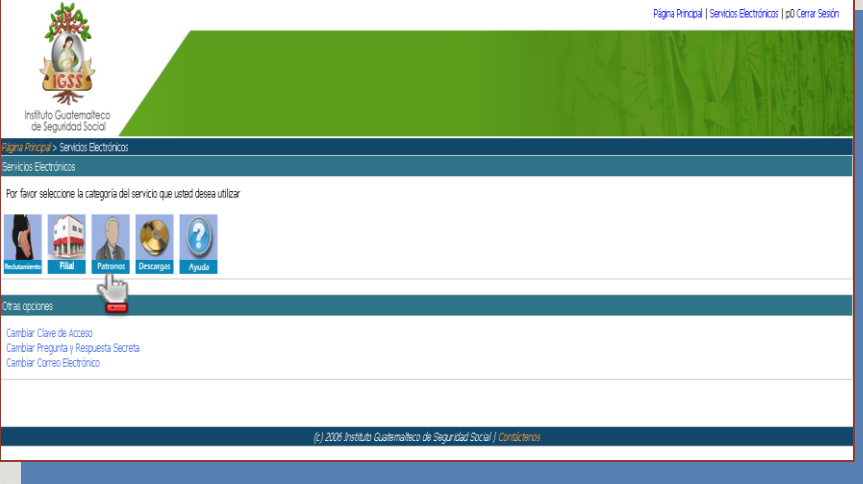
La consulta de afiliados en servicios electrónicos únicamente esta disponible para los patronos que han ADHERIDO AL SISTEMA DE PAGO DE PLANILLA ELECTRÓNICA

1 Ingrese a través de su explorador de Internet al sitio www.igsgt.org




2 En la página principal del IGSS, seleccione la opción «Servicios Electrónicos» luego «Ingreso al portal de servicios electrónicos».

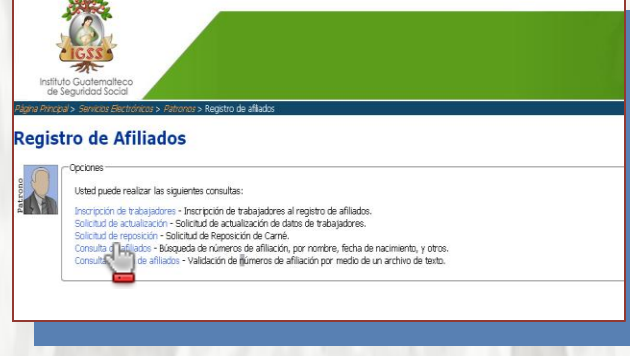
3 Usted podrá ingresar colocando su usuario y clave personal.



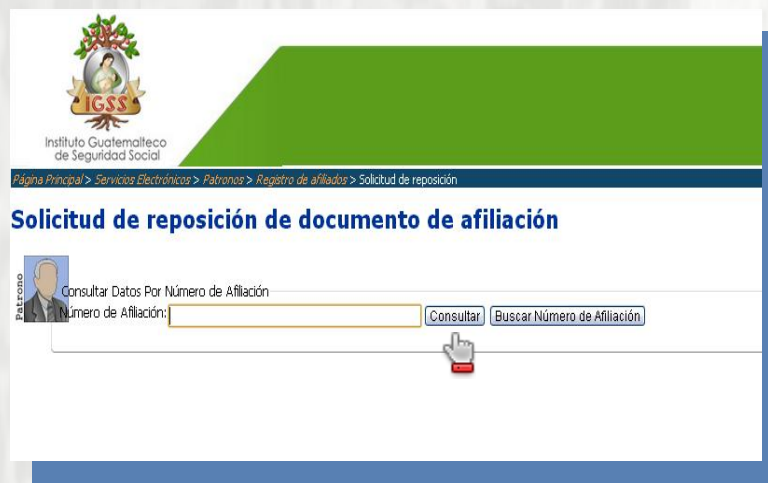
4 Seleccione la opción «Patrono», eso le dará acceso al menú donde utilizara las funciones propias de su usuario.



5 Seleccione la opción «Registro de Afiliados», el sistema mostrará las opciones que puede realizar.

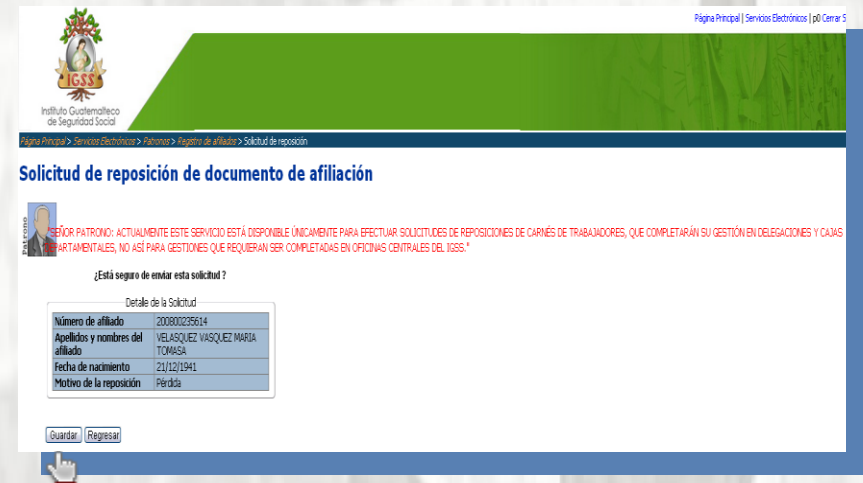
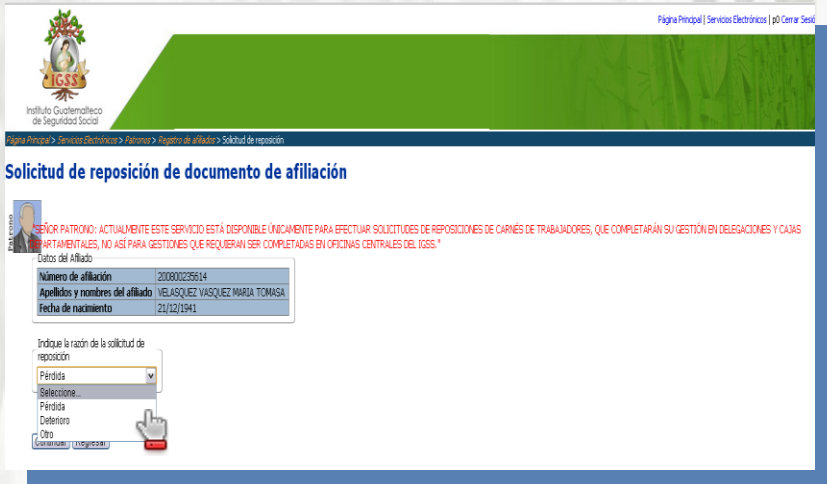


6 Seleccione la opción «Solicitud de reposición de carné de afiliación»

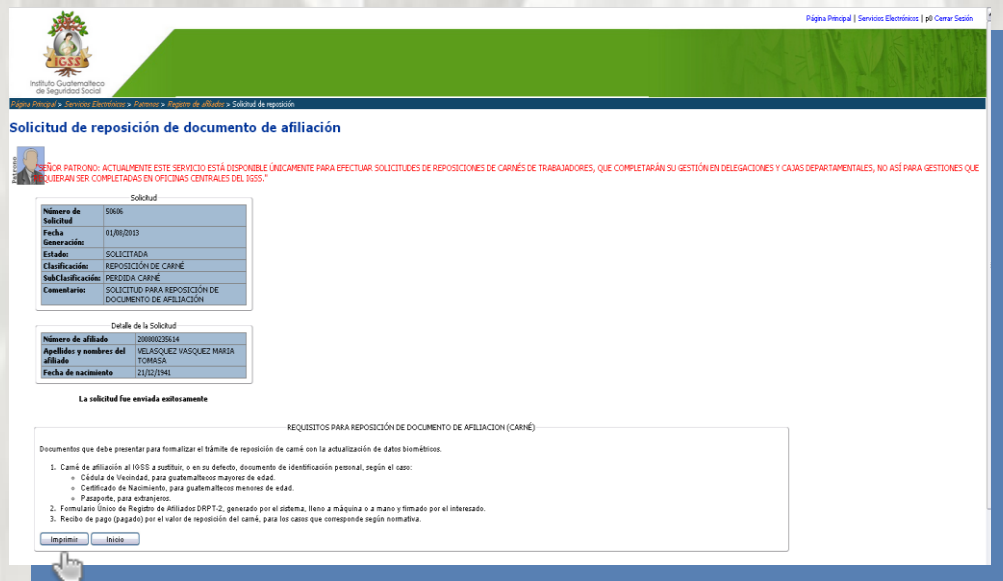


7 Se ingresa el número de afiliación


8 El sistema mostrará la información del afiliado así como el motivo de la renovación



9 El sistema muestra el mensaje de confirmación



10 El sistema muestra la opción para la impresión del formulario DRPT59



Con el formulario DRPT-59 "Formulario Único de Registro de Afiliados" impreso, debidamente firmado y sellado por el patrono y el interesado, el trabajador debe presentarse a oficinas centrales del IGSS en el departamento de Guatemala, o a las distintas Cajas y Delegaciones a nivel departamental, para completar su gestión en el Instituto, con la captura de sus datos biométricos (fotografía, firma y huella digital) y la emisión del documento de identificación que le acredita como afiliado.

¿CONSULTAS?

Contáctenos
División de Registro de Patronos y Trabajadores
PBX. 2412 1224 Ext. 1204 y 1205

DEPARTAMENTO DE INFORMATICA

