



# Boletín **FINANCIERO** Y DE SERVICIOS PRESTADOS

**Edición No. 68**  
*Cifras a diciembre 2018*



[www.igsgt.org](http://www.igsgt.org)



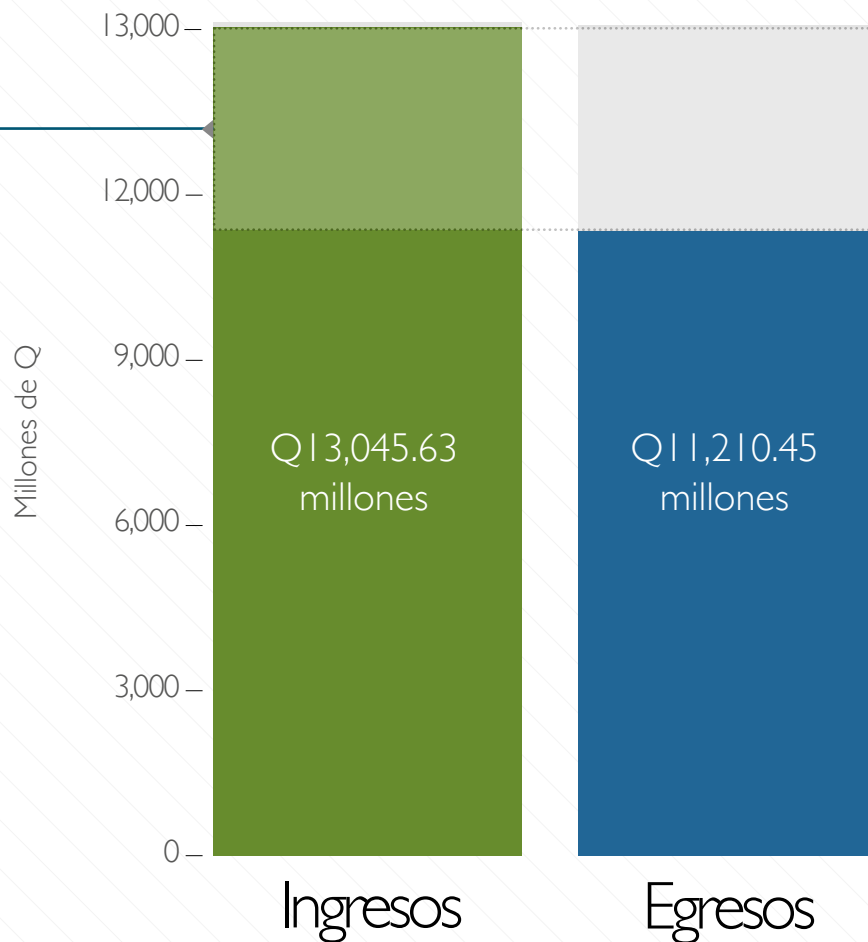
*El IGSS ingresó*  
**Q13,045.63 millones**  
*durante 2018, un incremento*  
*de Q537.34 millones, 4.30 %*  
*respecto a 2017.*

# POSITIVA EJECUCIÓN PRESUPUESTARIA

## EL FORTALECIMIENTO FINANCIERO DEL IGSS GARANTIZA LOS BENEFICIOS DE SUS PROGRAMAS A LOS DERECHOHABIENTES

El crecimiento contundente de los ingresos en los últimos años se debe al fortalecimiento en las gestiones administrativas financieras, entre las cuales se puede resaltar la creación de la Dirección de Recaudación y la sistematización de la recaudación de las contribuciones mediante la implementación de la planilla electrónica, asimismo, a la gestión efectiva de las inversiones realizadas en el sistema financiero. Todo esto con el fin primordial del Instituto, garantizar a los derechohabientes sus beneficios en el presente y a futuro.

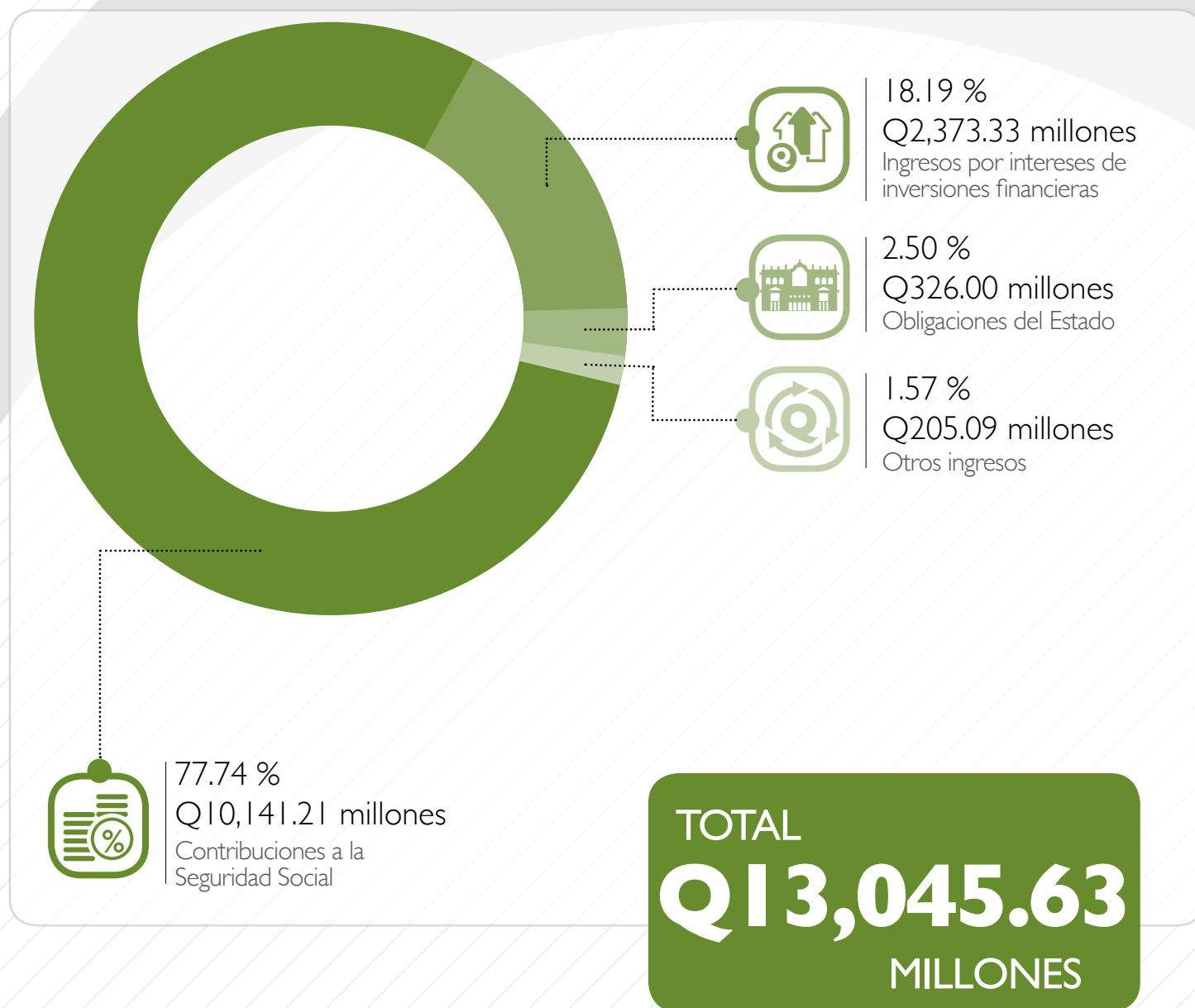
## INGRESOS SUPERAN A LOS EGRESOS EN

**Q1,835.18**  
MILLONES, 16.37 %Presupuesto vigente 2018  
Q13,275.07 millones

A DICIEMBRE 2018

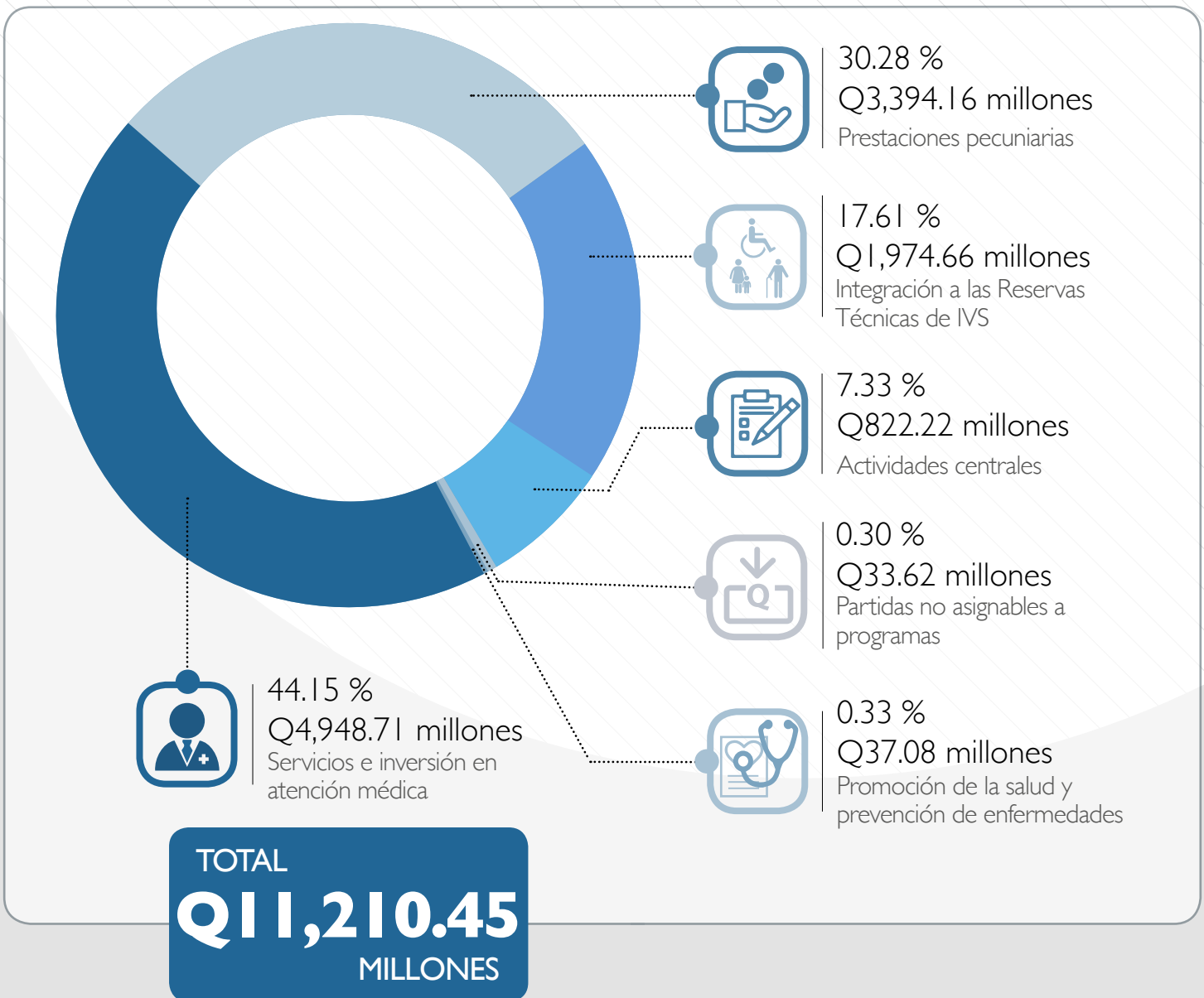
El Instituto presenta una ejecución presupuestaria positiva en 2018, al sumar Q13,045.63 millones de ingresos y Q11,210.45 millones de egresos, un superávit de Q1,835.18 millones. Además se fortaleció el Programa IVS, al integrar Q1,974.66 millones a su reserva técnica financiera, esto de vital importancia al garantizar a los derechohabientes sus beneficios en el presente y a futuro.

## DETALLE DE LOS INGRESOS



Los ingresos sumaron Q13,045.63 millones de enero a diciembre de 2018, un aumento de Q537.34 millones respecto al mismo período de 2017. Esto se debe al crecimiento de los pilares fundamentales del Instituto, las contribuciones de los empleadores y trabajadores a la seguridad social con Q10,141.21 millones (77.74 %), y los ingresos por intereses de inversiones financieras con Q2,373.33 millones (18.19 %).

## DETALLE DE LOS EGRESOS



Los egresos del Instituto alcanzaron los Q11,210.45 millones durante 2018, integrados principalmente por los rubros de Servicios e Inversión en Atención Médica y de Prestaciones Pecuniarias con Q4,948.71 millones (44.15 %) y Q3,394.16 millones (30.28 %), respectivamente. También es importante señalar que entre los egresos se registró Q1,974.66 millones a la reserva técnica financiera del Programa IVS.

El IGSS prestó  
**10,213,138 servicios**  
a diciembre de 2018

# SERVICIOS PRESTADOS POR EL IGSS

El IGSS prestó 10,213,138 servicios de enero a diciembre de 2018, integrados por 2,520,137 prestaciones pecuniarias y 7,693,001 servicios médicos, esto debido al esfuerzo constante del Instituto de prestar más y mejores servicios a los derechohabientes. Los servicios están constituidos principalmente por las consultas externas y las atenciones de emergencia, asimismo, por los pagos de pensiones del Programa IVS.



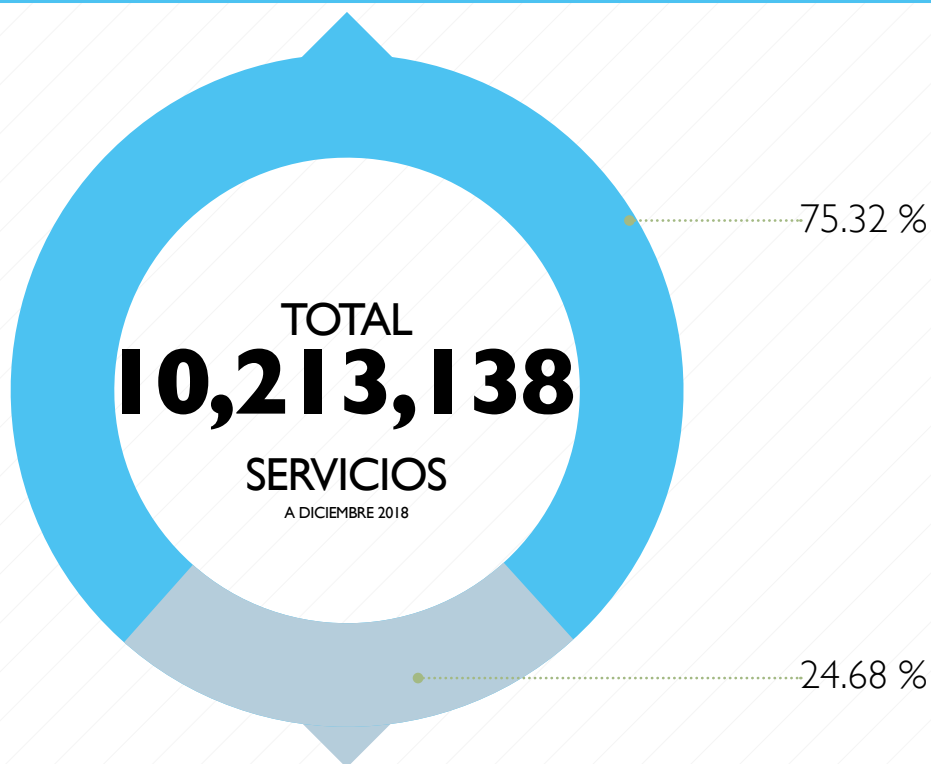
## SERVICIOS PRESTADOS POR EL IGSS



7,693,001  
SERVICIOS MÉDICOS

### Personas atendidas

Egresos Hospitalarios	Atenciones en Emergencia	Consultas Externas	Atenciones de Primeros Auxilios	Eventos de Promoción de la Salud y Prevención de Enfermedades	Servicios de Atención Médica PRECAPI
188,518	1,350,675	4,647,920	24,929	1,480,950	9



2,520,137  
PRESTACIONES PECUNIARIAS

### Pagos realizados

Subsidios y Cuotas Mortuorias del Programa de Enfermedad, Maternidad y Accidentes (EMA)

335,801

Pensiones y Cuotas Mortuorias del Programa de Invalidez, Vejez y Supervivencia (IVS)

2,184,336

Fuente: Subgerencia de Planificación y Desarrollo, diciembre 2018 (SICOIN).

**Q34,490.53 millones**

*suma el Portafolio de  
Inversiones al  
31 de diciembre de 2018.*

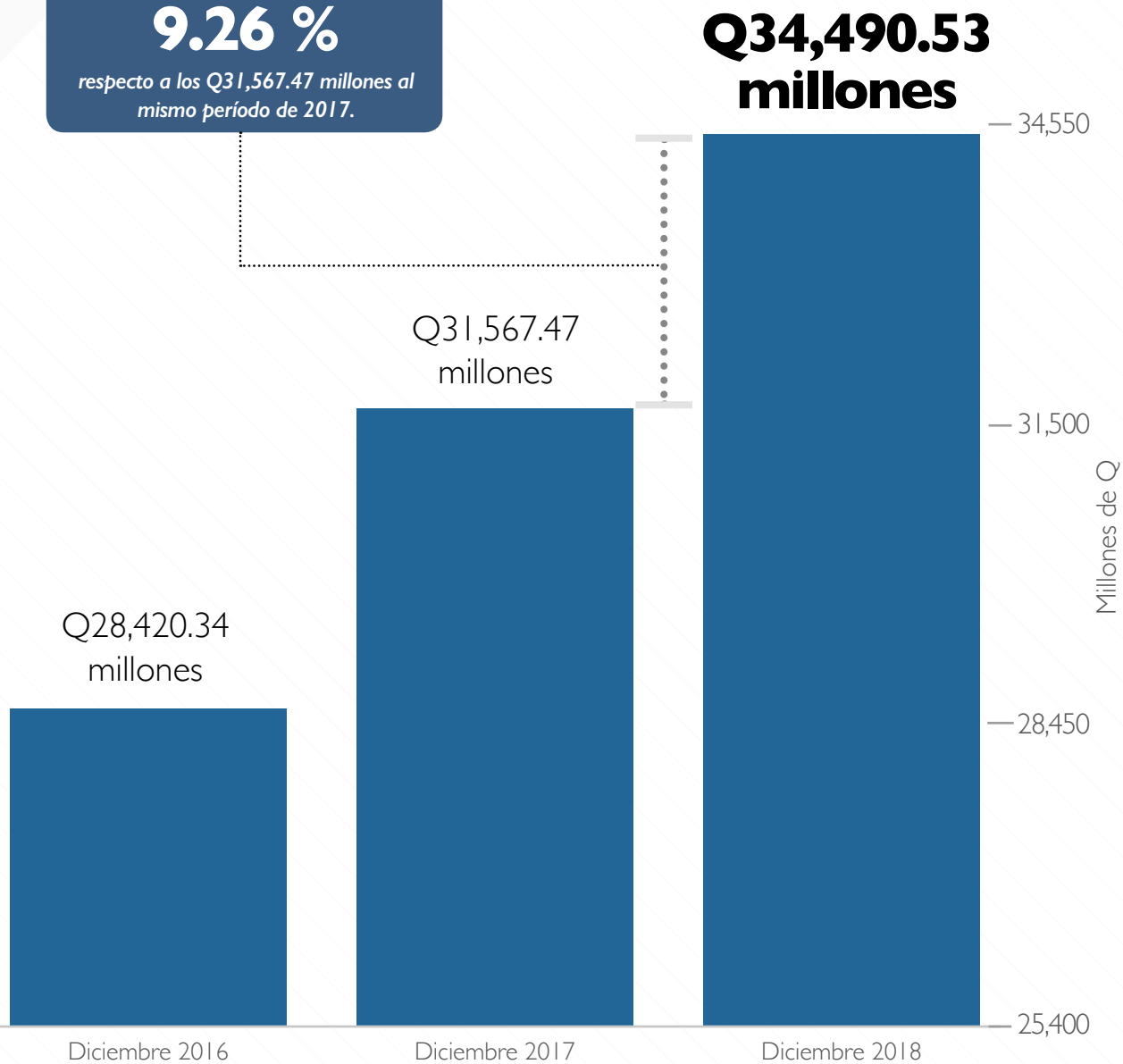
# PORTAFOLIO DE INVERSIONES

El IGSS presenta un crecimiento continuo de su Portafolio de Inversiones al sumar Q34,490.53 millones al 31 de diciembre de 2018, un incremento de Q2,923.06 millones respecto los Q31,567.47 millones al mismo periodo de 2017. Este positivo resultado se debe a la gestión efectiva que realiza el Comité de Inversiones del Instituto, con base en su Ley Orgánica, su Política Inversionista y su Plan Anual de Inversiones, obteniendo las mejores rentas por intereses de inversiones en el sistema financiero.



## PORTAFOLIO DE INVERSIONES

INCREMENTO DE  
**Q2,923.06  
MILLONES**  
**9.26 %**  
*respecto a los Q31,567.47 millones al  
mismo período de 2017.*

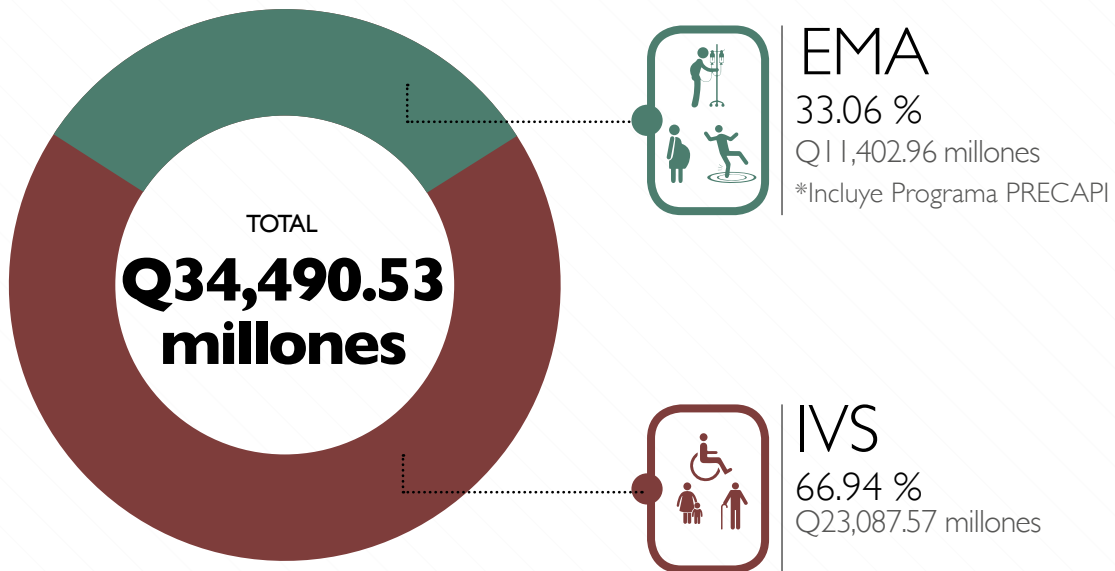


## GESTIÓN EFICIENTE DEL PORTAFOLIO DE INVERSIONES



En doce años y cinco meses se logró incrementar el monto del Portafolio de Inversiones en Q24,996.93 millones 72.47 % del total.

## POR PROGRAMA INSTITUCIONAL



*El rendimiento de las inversiones  
financieras del IGSS de enero a  
diciembre 2018 fue de:*

**Q2,359.93 millones**

# DETALLE DE INVERSIONES

GESTIÓN DEL PORTAFOLIO DE  
INVERSIONES DE LOS PROGRAMAS  
EMA, IVS Y PRECAPI

## DETALLE DE INVERSIONES

No. de Orden	No. de Operación	Entidad	Fecha de Inicio	Monto	Plazo	Tasa
1	13394	BANCO DE LOS TRABAJADORES	3-Dec-18	Q50,000,000.00	365	7.25%
2	13395	BANCO DE GUATEMALA	3-Dec-18	Q288,242,100.00	1	2.23%
3	13396	BANCO DE GUATEMALA	3-Dec-18	Q910,206,200.00	1	2.23%
4	13397	BANCO DE GUATEMALA	3-Dec-18	Q15,356,800.00	1	2.23%
5	13398	BANCO DE GUATEMALA	4-Dec-18	Q200,000,050.40	182	3.75%
6	13399	BANCO DE GUATEMALA	4-Dec-18	Q200,000,041.94	273	3.83%
7	13400	BANCO DE GUATEMALA	4-Dec-18	Q700,000,029.14	182	3.75%
8	13401	BANCO DE GUATEMALA	4-Dec-18	Q800,000,070.54	273	3.83%
9	13402	BANCO DE GUATEMALA	4-Dec-18	Q1,232,542,600.00	1	2.30%
10	13403	BANCO DE GUATEMALA	4-Dec-18	Q1,894,198,300.00	1	2.30%
11	13404	BANCO DE GUATEMALA	4-Dec-18	Q15,357,800.00	1	2.30%
12	13405	BANCO G&T CONTINENTAL	5-Dec-18	Q10,000,000.00	365	6.00%
13	13406	BANCO G&T CONTINENTAL	5-Dec-18	Q121,600.00	365	6.00%
14	13407	BANCO DE GUATEMALA	5-Dec-18	Q300,000,095.16	363	3.97%
15	13408	BANCO DE GUATEMALA	5-Dec-18	Q800,000,061.37	363	3.97%

## DETALLE DE INVERSIONES

No. de Orden	No. de Operación	Entidad	Fecha de Inicio	Monto	Plazo	Tasa
16	13409	BANCO DE GUATEMALA	5-Dec-18	Q745,077,700.00	1	2.46%
17	13410	BANCO DE GUATEMALA	5-Dec-18	Q1,101,738,400.00	1	2.46%
18	13411	BANCO DE GUATEMALA	5-Dec-18	Q15,344,300.00	1	2.46%
19	13412	BANCO DE GUATEMALA	6-Dec-18	Q735,426,200.00	1	2.45%
20	13413	BANCO DE GUATEMALA	6-Dec-18	Q1,088,600,200.00	1	2.45%
21	13414	BANCO DE GUATEMALA	6-Dec-18	Q15,360,300.00	1	2.45%
22	13415	BANCO DE GUATEMALA	7-Dec-18	Q737,187,800.00	3	2.43%
23	13416	BANCO DE GUATEMALA	7-Dec-18	Q1,091,108,600.00	3	2.43%
24	13417	BANCO DE GUATEMALA	7-Dec-18	Q15,364,000.00	3	2.43%
25	13418	BANCO DE ANTIGUA	10-Dec-18	Q10,000,000.00	730	7.50%
26	13419	BANCO DE LOS TRABAJADORES	10-Dec-18	Q25,000,000.00	365	7.10%
27	13420	BANCO DE LOS TRABAJADORES	10-Dec-18	Q25,000,000.00	365	7.10%
28	13421	BANCO DE LOS TRABAJADORES	10-Dec-18	Q423,200.00	365	7.10%
29	13422	BANCO DE LOS TRABAJADORES	10-Dec-18	Q810,900.00	365	7.10%
30	13423	BANCO INTERNACIONAL	10-Dec-18	Q15,000,000.00	360	6.50%

## DETALLE DE INVERSIONES

No. de Orden	No. de Operación	Entidad	Fecha de Inicio	Monto	Plazo	Tasa
31	13424	BANCO DE AMERICA CENTRAL	10-Dec-18	Q20,000,000.00	365	6.25%
32	13425	BANCO FICOHSA GUATEMALA, S.A.	10-Dec-18	Q15,000,000.00	730	7.00%
33	13426	BANCO FICOHSA GUATEMALA, S.A.	10-Dec-18	Q20,000,000.00	742	7.00%
34	13427	BANCO FICOHSA GUATEMALA, S.A.	10-Dec-18	Q20,000,000.00	736	7.00%
35	13428	BANCO FICOHSA GUATEMALA, S.A.	10-Dec-18	Q20,000,000.00	750	7.00%
36	13429	BANCO DE GUATEMALA	10-Dec-18	Q80,000,043.71	176	3.75%
37	13430	BANCO DE GUATEMALA	10-Dec-18	Q338,000,052.62	267	3.83%
38	13431	BANCO DE GUATEMALA	10-Dec-18	Q520,968,500.00	1	2.36%
39	13432	BANCO DE GUATEMALA	10-Dec-18	Q168,200,000.00	1	2.36%
40	13433	BANCO DE GUATEMALA	11-Dec-18	Q517,801,400.00	1	2.32%
41	13434	BANCO DE GUATEMALA	11-Dec-18	Q198,275,000.00	1	2.32%
42	13435	MINISTERIO DE FINANZAS PUBLICAS	12-Dec-18	Q41,290,000.00	5242	7.25%
43	13436	BANCO DE GUATEMALA	12-Dec-18	Q500,000,000.00	1	2.16%
44	13437	BANCO DE GUATEMALA	12-Dec-18	Q159,100,000.00	1	2.16%
45	13438	BANCO DE DESARROLLO RURAL	13-Dec-18	Q79,636,600.00	729	6.50%



## DETALLE DE INVERSIONES

No. de Orden	No. de Operación	Entidad	Fecha de Inicio	Monto	Plazo	Tasa
46	13439	BANCO DE GUATEMALA	13-Dec-18	Q510,000,000.00	1	2.34%
47	13440	BANCO DE GUATEMALA	13-Dec-18	Q163,400,000.00	1	2.34%
48	13441	BANCO DE ANTIGUA	14-Dec-18	Q1,000,000.00	731	7.50%
49	13442	BANCO DE GUATEMALA	14-Dec-18	Q495,829,900.00	3	2.34%
50	13443	BANCO DE GUATEMALA	14-Dec-18	Q169,332,100.00	3	2.34%
51	13444	BANCO DE GUATEMALA	14-Dec-18	Q143,000.00	3	2.34%
52	13445	BANCO DE LOS TRABAJADORES	17-Dec-18	Q50,000,000.00	365	7.25%
53	13446	BANCO DE AMERICA CENTRAL	17-Dec-18	Q20,000,000.00	365	6.25%
54	13447	BANCO DE GUATEMALA	17-Dec-18	Q587,286,500.00	1	2.21%
55	13448	BANCO DE GUATEMALA	17-Dec-18	Q183,171,500.00	1	2.21%
56	13449	BANCO DE GUATEMALA	18-Dec-18	Q530,000,000.00	1	2.18%
57	13450	BANCO DE GUATEMALA	18-Dec-18	Q194,300,000.00	1	2.18%
58	13451	BANCO DE GUATEMALA	19-Dec-18	Q530,494,600.00	1	2.20%
59	13452	BANCO DE GUATEMALA	19-Dec-18	Q229,097,700.00	1	2.20%
60	13453	BANCO DE DESARROLLO RURAL	20-Dec-18	Q132,697,300.00	729	6.50%

## DETALLE DE INVERSIONES

No. de Orden	No. de Operación	Entidad	Fecha de Inicio	Monto	Plazo	Tasa
61	13454	BANCO DE GUATEMALA	20-Dec-18	Q551,911,800.00	1	2.13%
62	13455	BANCO DE GUATEMALA	20-Dec-18	Q248,700,000.00	1	2.13%
63	13456	BANCO DE DESARROLLO RURAL	21-Dec-18	Q100,000,000.00	725	6.50%
64	13457	BANCO DE ANTIGUA	21-Dec-18	Q4,000,000.00	728	7.50%
65	13458	BANCO DE ANTIGUA	21-Dec-18	Q3,073,200.00	726	7.50%
66	13459	BANCO DE GUATEMALA	21-Dec-18	Q550,643,200.00	3	2.08%
67	13460	BANCO DE GUATEMALA	21-Dec-18	Q261,290,000.00	3	2.08%
68	13461	BANCO DE GUATEMALA	21-Dec-18	Q3,347,900.00	3	2.08%
69	13462	BANCO DE GUATEMALA	24-Dec-18	Q597,311,800.00	2	1.99%
70	13463	BANCO DE GUATEMALA	24-Dec-18	Q294,586,000.00	2	1.99%
71	13464	BANCO DE GUATEMALA	24-Dec-18	Q4,245,600.00	2	1.99%
72	13465	BANCO DE GUATEMALA	26-Dec-18	Q480,000,000.00	1	1.91%
73	13466	BANCO DE GUATEMALA	26-Dec-18	Q336,900,000.00	1	1.91%
74	13467	BANCO DE GUATEMALA	26-Dec-18	Q4,156,600.00	1	1.91%
75	13468	BANCO DE LOS TRABAJADORES	27-Dec-18	Q16,000,000.00	365	7.10%

## DETALLE DE INVERSIONES

No. de Orden	No. de Operación	Entidad	Fecha de Inicio	Monto	Plazo	Tasa
76	13469	BANCO DE LOS TRABAJADORES	27-Dec-18	Q9,900,000.00	365	7.10%
77	13470	BANCO DE AMERICA CENTRAL	27-Dec-18	Q20,000,000.00	365	6.25%
78	13471	BANCO DE GUATEMALA	27-Dec-18	Q423,584,900.00	1	2.13%
79	13472	BANCO DE GUATEMALA	27-Dec-18	Q327,778,200.00	1	2.13%
80	13473	BANCO FICOHSA GUATEMALA, S.A.	28-Dec-18	Q7,660,400.00	731	7.00%
81	13474	BANCO INTERNACIONAL	28-Dec-18	Q10,000,000.00	364	6.50%
82	13475	BANCO DE GUATEMALA	28-Dec-18	Q680,030,300.00	5	2.34%
83	13476	BANCO DE GUATEMALA	28-Dec-18	Q464,051,000.00	5	2.34%
84	13477	BANCO DE GUATEMALA	28-Dec-18	Q79,300.00	5	2.34%
85	13478	BANCO DE GUATEMALA	28-Dec-18	Q15,978,100.00	5	2.34%