



Boletín **FINANCIERO** Y DE SERVICIOS PRESTADOS

Edición No. 63
Cifras a julio 2018



www.igsgt.org



El IGSS ingresó

Q7,482.73 millones

durante los primeros siete meses de 2018, un incremento de Q405.29 millones, 5.73 % respecto al mismo período de 2017.

POSITIVA EJECUCIÓN PRESUPUESTARIA

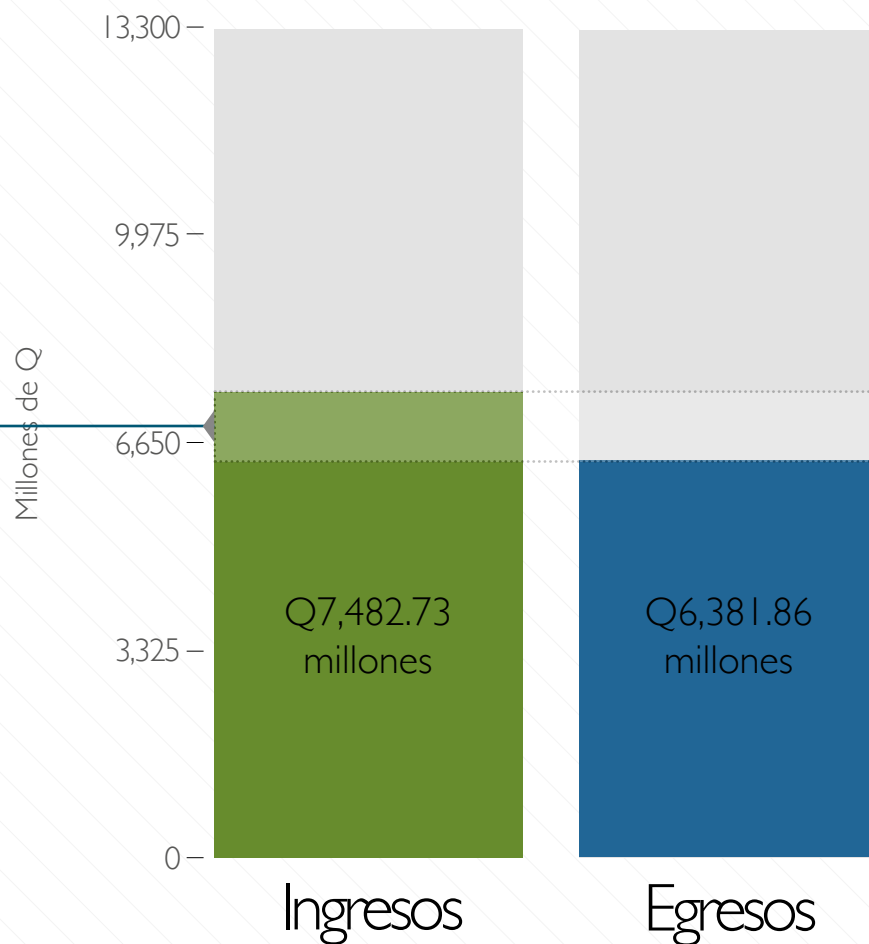
**EL FORTALECIMIENTO FINANCIERO DEL
IGSS GARANTIZA LOS BENEFICIOS DE SUS
PROGRAMAS A LOS DERECHOHABIENTES**

El incremento en los ingresos del Instituto se debe a las gestiones realizadas por la administración del Instituto, como la sistematización continua de los procesos administrativos financieros, asimismo, la implementación de herramientas que facilitan y agilizan el traslado, a los empleadores y trabajadores, de sus contribuciones a la Seguridad Social.

INGRESOS SUPERAN A LOS EGRESOS EN

Q1,100.87
MILLONES, 17.25 %

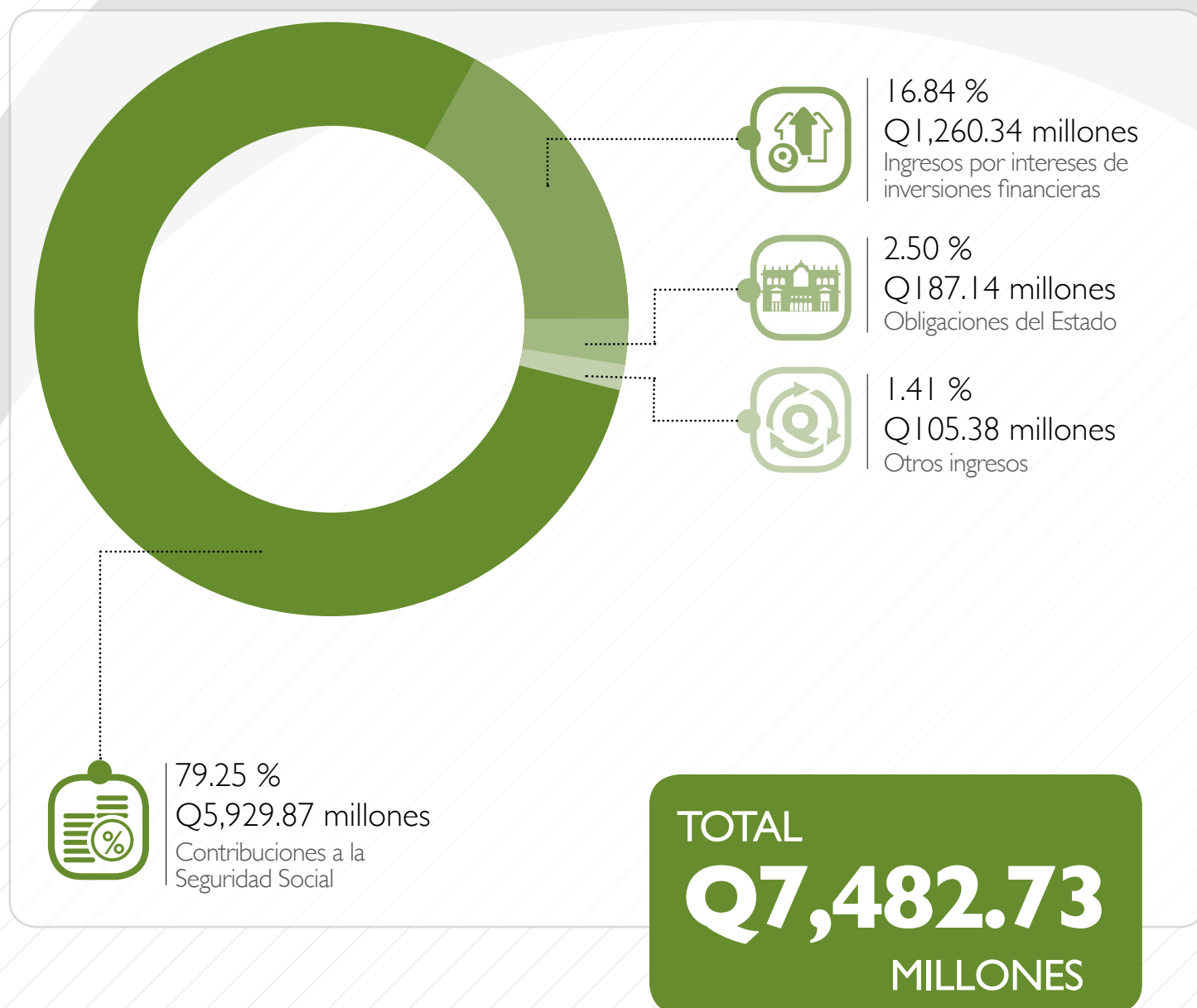
Presupuesto vigente 2018
Q13,275.07 millones



A JULIO 2018

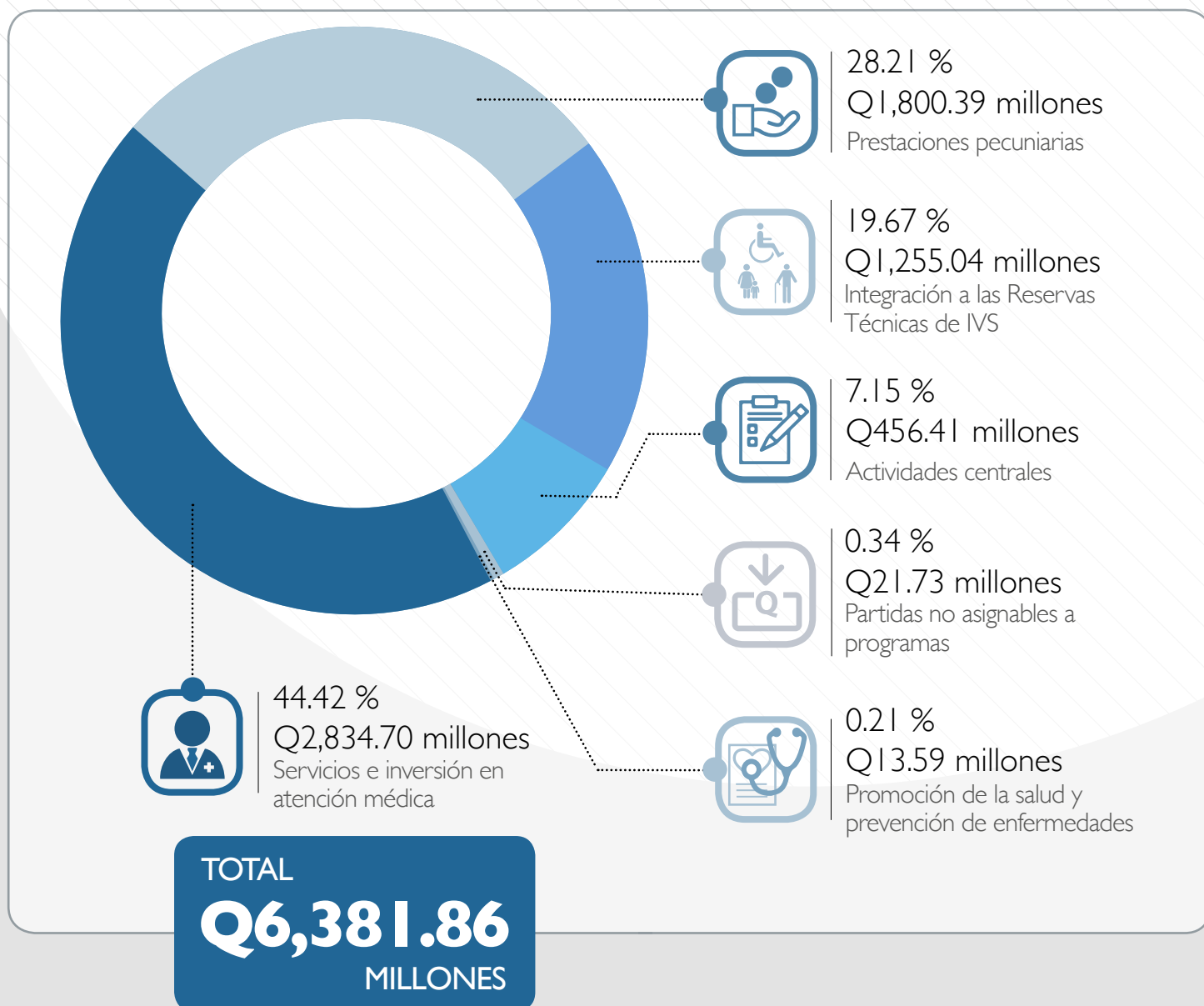
El Instituto presenta una ejecución presupuestaria positiva en los primeros siete meses de 2018, al sumar Q7,482.73 millones de ingresos y Q6,381.86 millones de egresos, un superávit de Q1,100.87 millones. Además se fortaleció el Programa IVS, al integrar Q1,255.04 millones a su reserva técnica financiera, esto de vital importancia al garantizar el cumplimiento de las obligaciones con sus derechohabientes.

DETALLE DE LOS INGRESOS



Los ingresos sumaron Q7,482.73 millones de enero a julio de 2018, esto se debe al impulso de los pilares fundamentales de los ingresos del Instituto, las contribuciones de los empleadores y trabajadores a la seguridad social con Q5,929.87 millones (79.25 %), y los ingresos por intereses de inversiones financieras con Q1,260.34 millones (16.84 %).

DETALLE DE LOS EGRESOS



Los egresos del Instituto alcanzaron los Q6,381.86 millones de enero a julio de 2018, integrados principalmente por los rubros de Servicios e Inversión en Atención Médica y de Prestaciones Pecuniarias con Q2,834.70 millones (44.42 %) y Q1,800.39 millones (28.21 %), respectivamente. También es importante señalar que entre los egresos se registró Q1,255.04 millones a la reserva técnica financiera del Programa IVS.

El IGSS prestó
5,784,238 servicios
a julio de 2018

SERVICIOS PRESTADOS POR EL IGSS

El IGSS prestó 5,784,238 servicios de enero a julio de 2018, integrados por 1,345,533 prestaciones pecuniarias y 4,438,705 servicios médicos, esto debido al esfuerzo constante del Instituto de prestar más y mejores servicios a los derechohabientes. Los servicios están constituidos principalmente por las consultas externas y las atenciones de emergencia, asimismo, por los pagos de pensiones del Programa IVS.

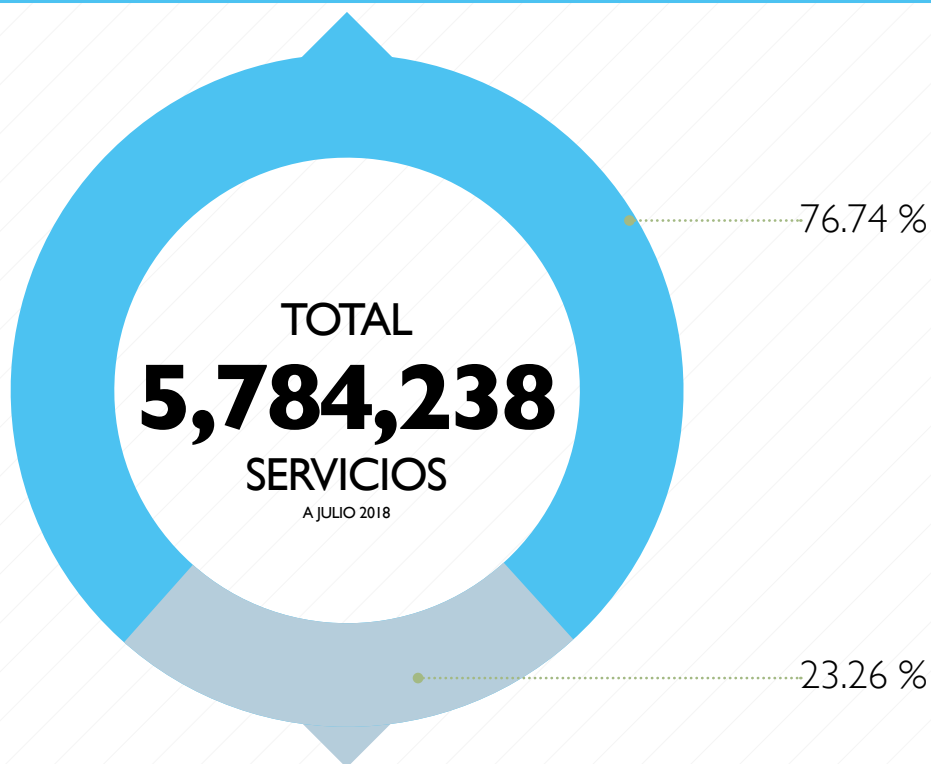
SERVICIOS PRESTADOS POR EL IGSS



4,438,705
SERVICIOS MÉDICOS

Personas atendidas

Egresos Hospitalarios	Atenciones en Emergencia	Consultas Externas	Atenciones de Primeros Auxilios	Eventos de Promoción de la Salud y Prevención de Enfermedades	Servicios de Atención Médica PRECAPI
105,590	791,990	2,660,544	13,202	867,371	8



1,345,533
PRESTACIONES PECUNIARIAS

Pagos realizados

Subsidios y Cuotas Mortuorias del Programa de Enfermedad, Maternidad y Accidentes (EMA)

190,511

Pensiones y Cuotas Mortuorias del Programa de Invalidez, Vejez y Supervivencia (IVS)

1,155,022

Fuente: Subgerencia de Planificación y Desarrollo, julio 2018 (SICOIN).

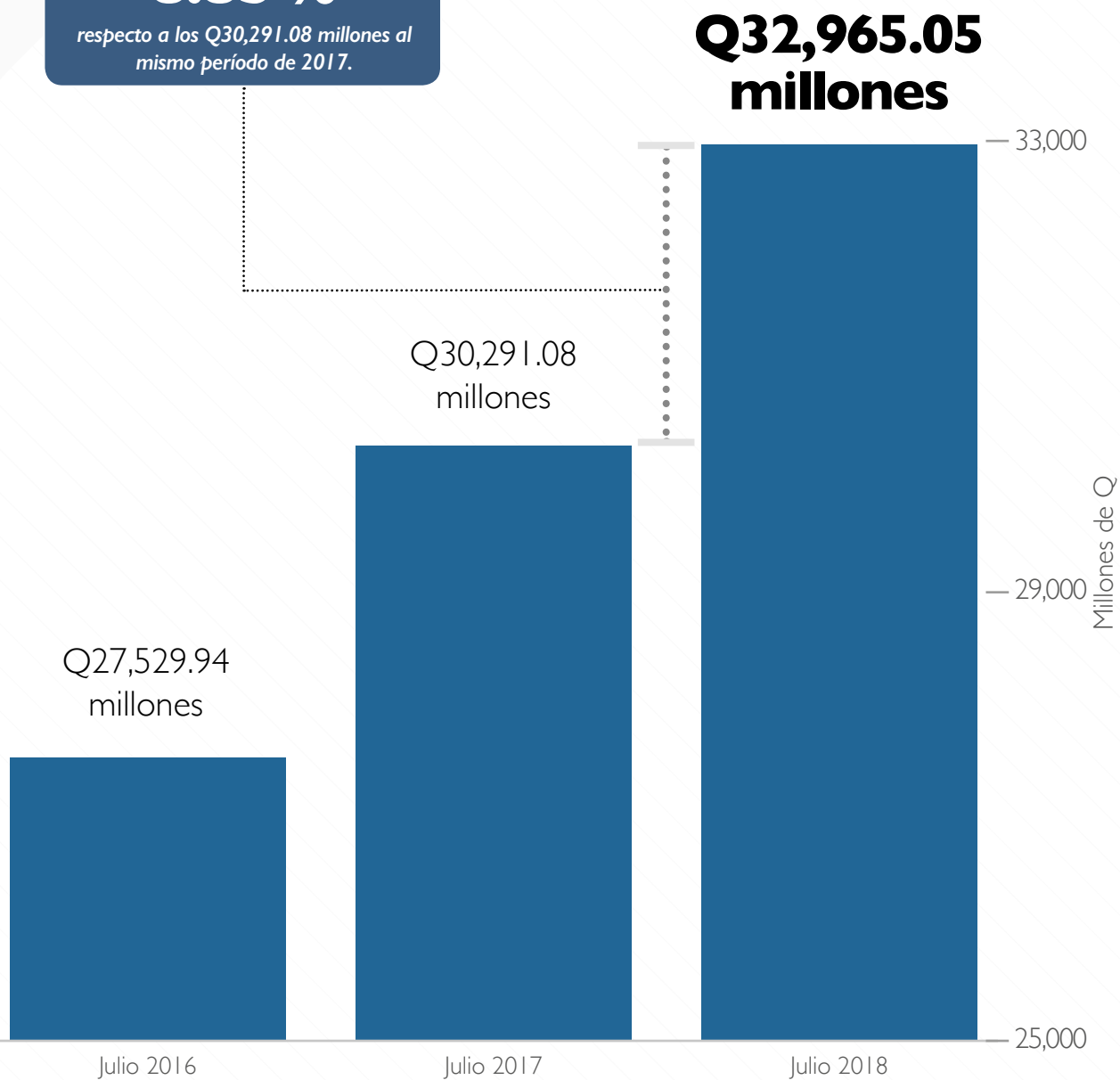
Q32,965.05 millones
suma el Portafolio de
Inversiones al
31 de julio de 2018.

PORTAFOLIO DE INVERSIONES


El IGSS presenta un crecimiento continuo de su Portafolio de Inversiones al sumar Q32,965.05 millones al 31 de julio de 2018, un incremento de Q2,673.97 millones respecto los Q30,291.08 millones al mismo periodo de 2017. Este positivo resultado se debe a la gestión efectiva que realiza el Comité de Inversiones del Instituto, con base en su Ley Orgánica, su Política Inversionista y su Plan Anual de Inversiones, obteniendo las mejores rentas por intereses de inversiones en el sistema financiero.

PORTAFOLIO DE INVERSIONES

INCREMENTO DE
Q2,673.97
MILLONES
8.83 %
*respecto a los Q30,291.08 millones al
mismo período de 2017.*

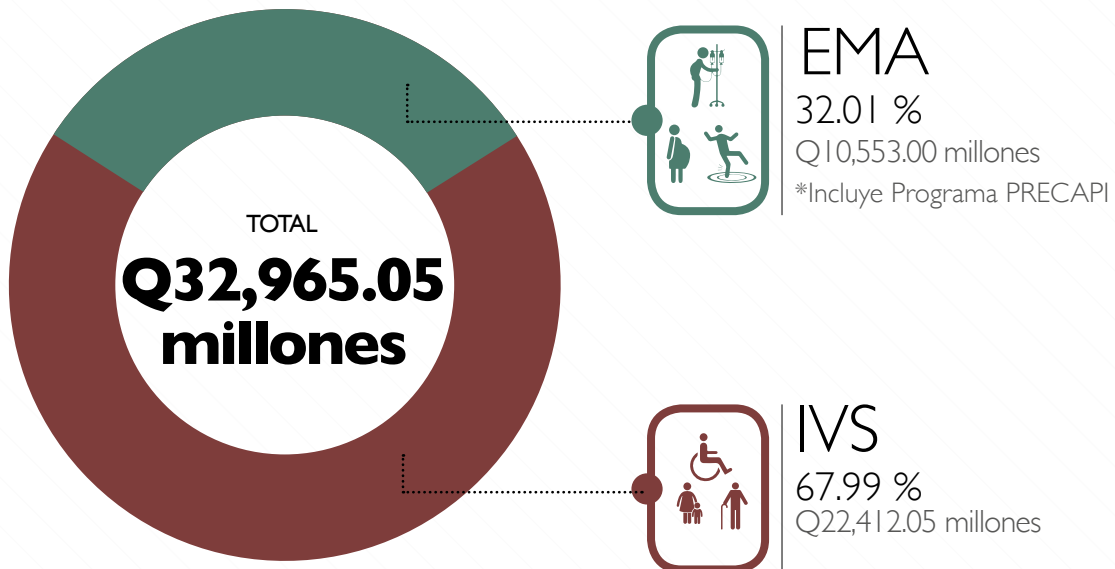


GESTIÓN EFICIENTE DEL PORTAFOLIO DE INVERSIONES



En doce años se logró incrementar el monto del Portafolio de Inversiones en Q23,471.45 millones, 71.20 % del total.

POR PROGRAMA INSTITUCIONAL



*El rendimiento de las inversiones
financieras del IGSS de enero a
julio 2018 fue de:*

Q1,251.49 millones

DETALLE DE INVERSIONES

GESTIÓN DEL PORTAFOLIO DE
INVERSIONES DE LOS PROGRAMAS
EMA, IVS Y PRECAPI

DETALLE DE INVERSIONES

No. de Orden	No. de Operación	Entidad	Fecha de Inicio	Monto	Plazo	Tasa
1	12976	BANCO DE AMERICA CENTRAL	3-Jul-18	Q19,939,100.00	367	6.25%
2	12977	BANCO DE AMERICA CENTRAL	3-Jul-18	Q60,900.00	367	6.25%
3	12978	BANCO DE GUATEMALA	3-Jul-18	Q162,593,000.00	1	1.98%
4	12979	BANCO DE GUATEMALA	3-Jul-18	Q231,352,500.00	1	1.98%
5	12980	BANCO DE GUATEMALA	3-Jul-18	Q13,321,700.00	1	1.98%
6	12981	BANCO DE GUATEMALA	4-Jul-18	Q163,451,000.00	1	2.42%
7	12982	BANCO DE GUATEMALA	4-Jul-18	Q248,050,600.00	1	2.42%
8	12983	BANCO DE GUATEMALA	4-Jul-18	Q13,307,400.00	1	2.42%
9	12984	BANCO DE AMERICA CENTRAL	5-Jul-18	Q15,000,000.00	365	6.25%
10	12985	BANCO DE GUATEMALA	5-Jul-18	Q160,037,200.00	1	2.45%
11	12986	BANCO DE GUATEMALA	5-Jul-18	Q255,180,600.00	1	2.45%
12	12987	BANCO DE GUATEMALA	5-Jul-18	Q13,309,500.00	1	2.45%
13	12988	BANCO DE GUATEMALA	6-Jul-18	Q86,184,800.00	3	2.46%
14	12989	BANCO DE GUATEMALA	6-Jul-18	Q255,272,700.00	3	2.46%
15	12990	BANCO DE GUATEMALA	6-Jul-18	Q13,325,400.00	3	2.46%

DETALLE DE INVERSIONES

No. de Orden	No. de Operación	Entidad	Fecha de Inicio	Monto	Plazo	Tasa
16	12991	BANCO DE GUATEMALA	9-Jul-18	Q210,684,400.00	1	2.46%
17	12992	BANCO DE GUATEMALA	9-Jul-18	Q244,367,500.00	1	2.46%
18	12993	BANCO DE GUATEMALA	9-Jul-18	Q13,317,400.00	1	2.46%
19	12994	BANCO DE GUATEMALA	10-Jul-18	Q159,078,000.00	1	2.47%
20	12995	BANCO DE GUATEMALA	10-Jul-18	Q256,143,000.00	1	2.47%
21	12996	BANCO DE GUATEMALA	10-Jul-18	Q13,318,300.00	1	2.47%
22	12997	BANCO DE GUATEMALA	11-Jul-18	Q149,000,000.00	1	2.44%
23	12998	BANCO DE GUATEMALA	11-Jul-18	Q265,037,400.00	1	2.44%
24	12999	BANCO DE GUATEMALA	11-Jul-18	Q13,326,200.00	1	2.44%
25	13000	BANCO DE GUATEMALA	12-Jul-18	Q154,152,400.00	1	2.42%
26	13001	BANCO DE GUATEMALA	12-Jul-18	Q269,311,400.00	1	2.42%
27	13002	BANCO DE GUATEMALA	12-Jul-18	Q13,329,800.00	1	2.42%
28	13003	BANCO DE GUATEMALA	13-Jul-18	Q125,244,000.00	3	2.45%
29	13004	BANCO DE GUATEMALA	13-Jul-18	Q273,984,100.00	3	2.45%
30	13005	BANCO DE GUATEMALA	13-Jul-18	Q15,976,600.00	3	2.45%

DETALLE DE INVERSIONES

No. de Orden	No. de Operación	Entidad	Fecha de Inicio	Monto	Plazo	Tasa
31	13006	BANCO DE AMERICA CENTRAL	16-Jul-18	Q20,000,000.00	365	6.25%
32	13007	BANCO DE GUATEMALA	16-Jul-18	Q121,151,800.00	1	2.43%
33	13008	BANCO DE GUATEMALA	16-Jul-18	Q64,233,100.00	1	2.43%
34	13009	BANCO DE GUATEMALA	16-Jul-18	Q590,500.00	1	2.43%
35	13010	BANCO INDUSTRIAL	17-Jul-18	Q200,000,000.00	710	6.25%
36	13011	BANCO DE GUATEMALA	17-Jul-18	Q155,000,000.00	1	2.41%
37	13012	BANCO DE GUATEMALA	17-Jul-18	Q82,629,900.00	1	2.41%
38	13013	BANCO DE GUATEMALA	17-Jul-18	Q600,000.00	1	2.41%
39	13014	MINISTERIO DE FINANZAS PUBLICAS	18-Jul-18	Q116,000,000.00	2561	6.50%
40	13015	MINISTERIO DE FINANZAS PUBLICAS	18-Jul-18	Q64,000,000.00	4451	7.13%
41	13016	BANCO DE GUATEMALA	18-Jul-18	Q71,332,000.00	1	2.40%
42	13017	BANCO DE GUATEMALA	18-Jul-18	Q35,035,300.00	1	2.40%
43	13018	BANCO DE GUATEMALA	18-Jul-18	Q6,807,500.00	1	2.40%
44	13019	BANCO DE GUATEMALA	19-Jul-18	Q96,466,600.00	1	2.39%
45	13020	BANCO DE GUATEMALA	19-Jul-18	Q40,588,200.00	1	2.39%

DETALLE DE INVERSIONES

No. de Orden	No. de Operación	Entidad	Fecha de Inicio	Monto	Plazo	Tasa
46	13021	BANCO DE GUATEMALA	19-Jul-18	Q6,846,000.00	1	2.39%
47	13022	BANCO FICOHSA GUATEMALA, S.A.	20-Jul-18	Q5,000,000.00	740	6.50%
48	13023	BANCO DE GUATEMALA	20-Jul-18	Q166,373,900.00	3	2.38%
49	13024	BANCO DE GUATEMALA	20-Jul-18	Q64,069,400.00	3	2.38%
50	13025	BANCO DE GUATEMALA	20-Jul-18	Q7,734,300.00	3	2.38%
51	13026	BANCO DE LOS TRABAJADORES	23-Jul-18	Q3,000,000.00	366	7.25%
52	13027	BANCO DE LOS TRABAJADORES	23-Jul-18	Q47,000,000.00	366	7.25%
53	13028	BANCO VIVIBANCO	23-Jul-18	Q5,000,000.00	365	6.50%
54	13029	BANCO VIVIBANCO	23-Jul-18	Q5,000,000.00	730	6.75%
55	13030	BANCO DE GUATEMALA	23-Jul-18	Q143,493,700.00	1	2.34%
56	13031	BANCO DE GUATEMALA	23-Jul-18	Q24,718,100.00	1	2.34%
57	13032	BANCO DE GUATEMALA	23-Jul-18	Q7,721,100.00	1	2.34%
58	13033	BANCO DE GUATEMALA	24-Jul-18	Q231,756,600.00	1	2.35%
59	13034	BANCO DE GUATEMALA	24-Jul-18	Q67,930,800.00	1	2.35%
60	13035	BANCO DE GUATEMALA	24-Jul-18	Q8,690,900.00	1	2.35%

DETALLE DE INVERSIONES

No. de Orden	No. de Operación	Entidad	Fecha de Inicio	Monto	Plazo	Tasa
61	13036	BANCO DE AMERICA CENTRAL	25-Jul-18	Q20,000,000.00	365	6.25%
62	13037	BANCO DE GUATEMALA	25-Jul-18	Q215,819,000.00	1	2.36%
63	13038	BANCO DE GUATEMALA	25-Jul-18	Q81,775,400.00	1	2.36%
64	13039	BANCO DE GUATEMALA	25-Jul-18	Q9,264,600.00	1	2.36%
65	13040	BANCO DE GUATEMALA	26-Jul-18	Q226,355,600.00	1	2.37%
66	13041	BANCO DE GUATEMALA	26-Jul-18	Q131,600,400.00	1	2.37%
67	13042	BANCO DE GUATEMALA	26-Jul-18	Q12,768,000.00	1	2.37%
68	13043	BANCO INTERNACIONAL	27-Jul-18	Q10,000,000.00	367	6.75%
69	13044	BANCO DE GUATEMALA	27-Jul-18	Q292,386,500.00	3	2.32%
70	13045	BANCO DE GUATEMALA	27-Jul-18	Q189,826,700.00	3	2.32%
71	13046	BANCO DE GUATEMALA	27-Jul-18	Q12,786,800.00	3	2.32%
72	13047	BANCO DE LOS TRABAJADORES	30-Jul-18	Q10,000,000.00	367	7.25%
73	13048	BANCO DE LOS TRABAJADORES	30-Jul-18	Q10,000,000.00	367	7.25%
74	13049	BANCO DE LOS TRABAJADORES	30-Jul-18	Q7,000,000.00	367	7.25%
75	13050	BANCO DE LOS TRABAJADORES	30-Jul-18	Q15,000,000.00	367	7.25%

DETALLE DE INVERSIONES

No. de Orden	No. de Operación	Entidad	Fecha de Inicio	Monto	Plazo	Tasa
76	13051	BANCO DE LOS TRABAJADORES	30-Jul-18	Q20,000,000.00	367	7.25%
77	13052	BANCO DE LOS TRABAJADORES	30-Jul-18	Q8,500,000.00	367	7.25%
78	13053	BANCO DE GUATEMALA	30-Jul-18	Q234,043,300.00	1	2.19%
79	13054	BANCO DE GUATEMALA	30-Jul-18	Q172,718,800.00	1	2.19%
80	13055	BANCO DE GUATEMALA	30-Jul-18	Q4,293,800.00	1	2.19%
81	13056	BANCO DE AMERICA CENTRAL	31-Jul-18	Q20,000,000.00	365	6.25%
82	13057	BANCO DE GUATEMALA	31-Jul-18	Q274,468,500.00	1	2.17%
83	13058	BANCO DE GUATEMALA	31-Jul-18	Q192,583,700.00	1	2.17%
84	13059	BANCO DE GUATEMALA	31-Jul-18	Q122,300.00	1	2.17%
85	13060	BANCO DE GUATEMALA	31-Jul-18	Q16,845,200.00	1	2.17%