



Boletín **FINANCIERO** Y DE SERVICIOS PRESTADOS

Edición No. 65
Cifras a septiembre 2018



www.igsgt.org



Al IGSS ingresaron
Q9,624.33 millones
durante los primeros nueve
meses de 2018, Q465.16
millones más respecto al
mismo período de 2017 (lo que
equivale a un incremento
del 5.08 %)

POSITIVA EJECUCIÓN PRESUPUESTARIA

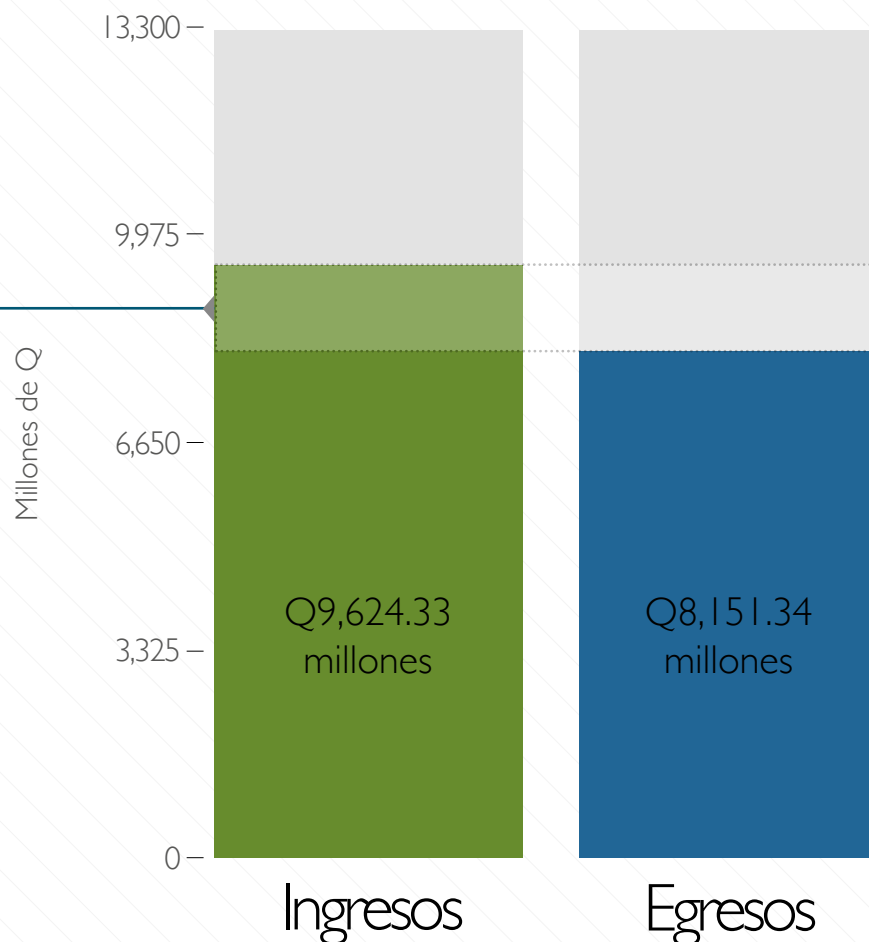
EL FORTALECIMIENTO FINANCIERO DEL
IGSS GARANTIZA LOS BENEFICIOS DE SUS
PROGRAMAS A LOS DERECHOHABIENTES

El incremento en los ingresos del Instituto se debe a las gestiones realizadas por la administración del Instituto, como la sistematización continua de los procesos administrativos financieros. Todo esto con el objetivo de garantizar los beneficios del IGSS a los derechohabientes en el presente y a futuro.

INGRESOS SUPERAN A LOS EGRESOS EN

Q1,472.99
MILLONES, 18.07 %

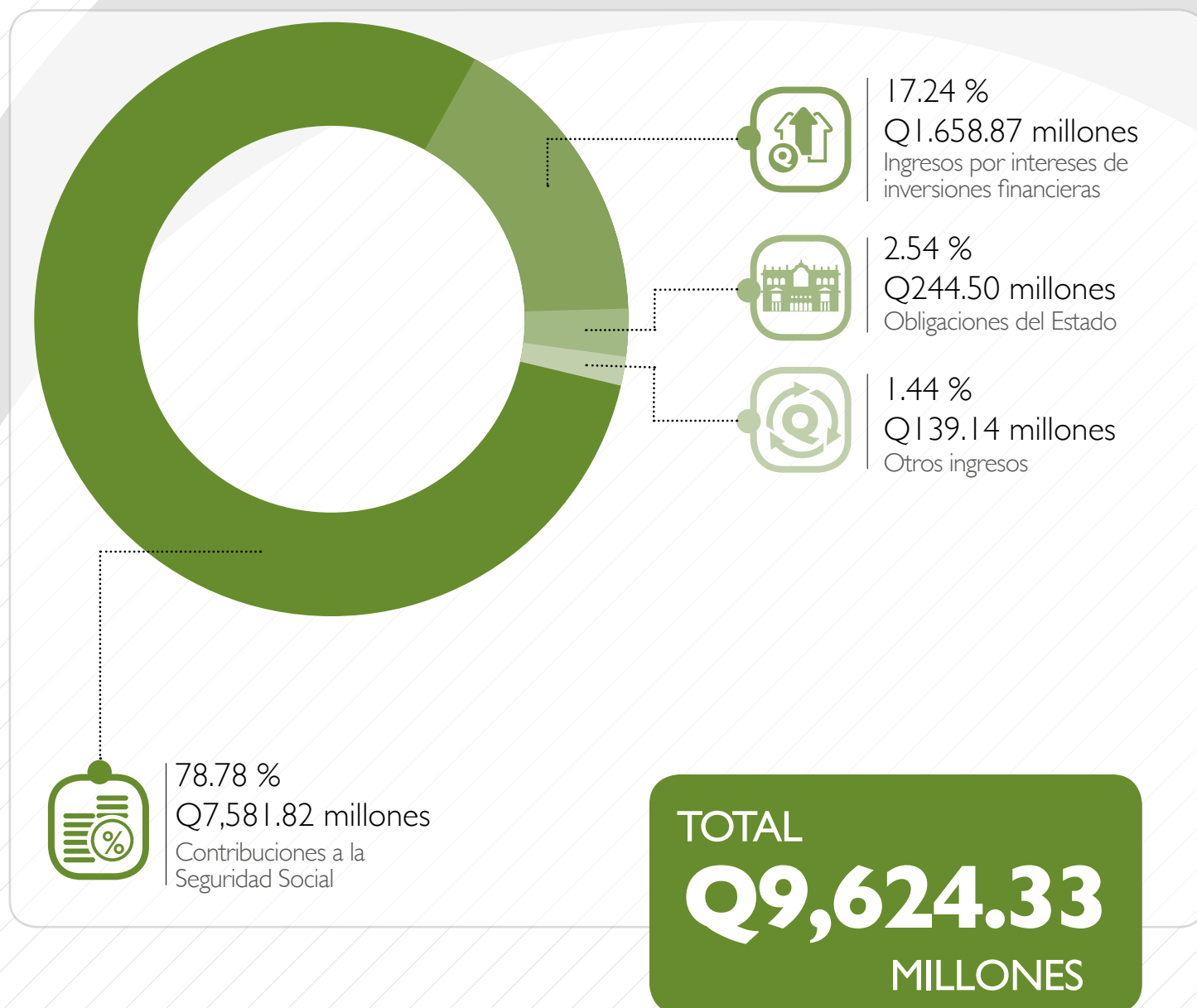
Presupuesto vigente 2018
Q13,275.07 millones



A SEPTIEMBRE 2018

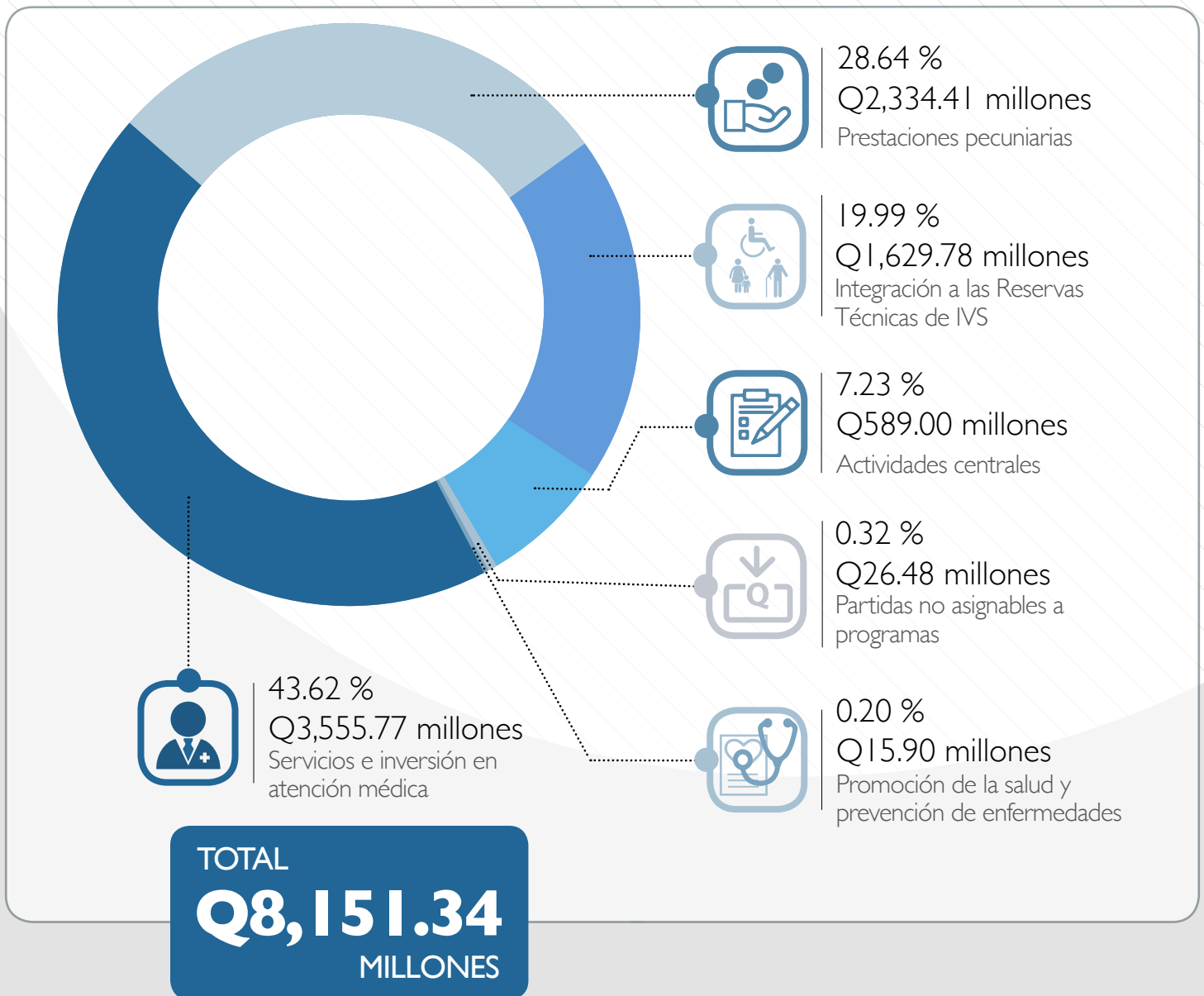
El Instituto presenta una ejecución presupuestaria positiva en los primeros nueve meses de 2018, al sumar Q9,624.33 millones de ingresos y Q8,151.34 millones de egresos, un superávit de Q1,472.99 millones. Además se fortaleció el Programa IVS, al integrar Q1,629.78 millones a su reserva técnica financiera, esto de vital importancia al garantizar el cumplimiento de las obligaciones con sus derechohabientes.

DETALLE DE LOS INGRESOS



Los ingresos sumaron Q9,624.33 millones de enero a septiembre de 2018, esto se debe al impulso de los pilares fundamentales de los ingresos del Instituto, las contribuciones de los empleadores y trabajadores a la seguridad social con Q7,581.82 millones (78.78 %), y los ingresos por intereses de inversiones financieras con Q1,658.87 millones (17.24 %).

DETALLE DE LOS EGRESOS



Los egresos del Instituto alcanzaron los Q8,151.34 millones de enero a septiembre de 2018, integrados principalmente por los rubros de Servicios e Inversión en Atención Médica y de Prestaciones Pecuniarias con Q3,555.77 millones (43.62 %) y Q2,334.41 millones (28.64 %), respectivamente. También es importante señalar que entre los egresos se registró Q1,629.78 millones a la reserva técnica financiera del Programa IVS.

El IGSS prestó
7,465,028 servicios
a septiembre de 2018

SERVICIOS PRESTADOS POR EL IGSS

El IGSS prestó 7,465,028 servicios de enero a septiembre de 2018, integrados por 1,694,244 prestaciones pecuniarias y 5,770,784 servicios médicos, esto debido al esfuerzo constante del Instituto de prestar más y mejores servicios a los derechohabientes. Los servicios están constituidos principalmente por las consultas externas y las atenciones de emergencia, asimismo, por los pagos de pensiones del Programa IVS.

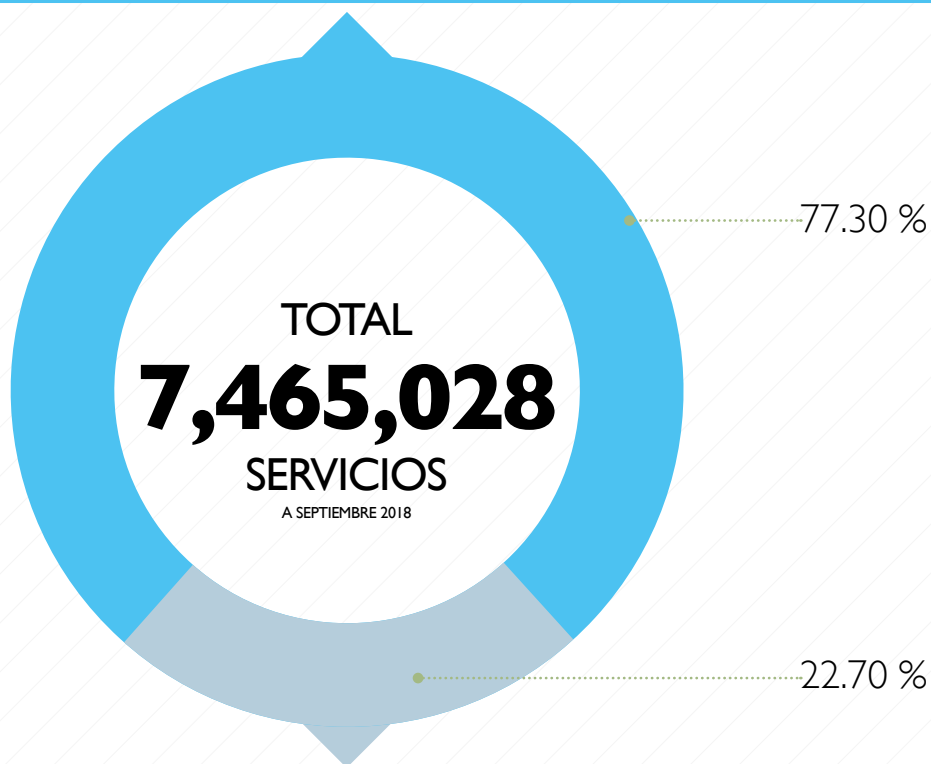
SERVICIOS PRESTADOS POR EL IGSS



5,770,784
SERVICIOS MÉDICOS

Personas atendidas

Egresos Hospitalarios	Atenciones en Emergencia	Consultas Externas	Atenciones de Primeros Auxilios	Eventos de Promoción de la Salud y Prevención de Enfermedades	Servicios de Atención Médica PRECAPI
138,495	1,013,741	3,477,545	17,203	1,123,792	8



1,694,244
PRESTACIONES PECUNIARIAS

Pagos realizados

Subsidios y Cuotas Mortuorias del Programa de Enfermedad, Maternidad y Accidentes (EMA)

245,601

Pensiones y Cuotas Mortuorias del Programa de Invalidez, Vejez y Supervivencia (IVS)

1,448,643

Fuente: Subgerencia de Planificación y Desarrollo, septiembre 2018 (SICOIN).

Q33,813.08 millones

*suma el Portafolio de
Inversiones al*

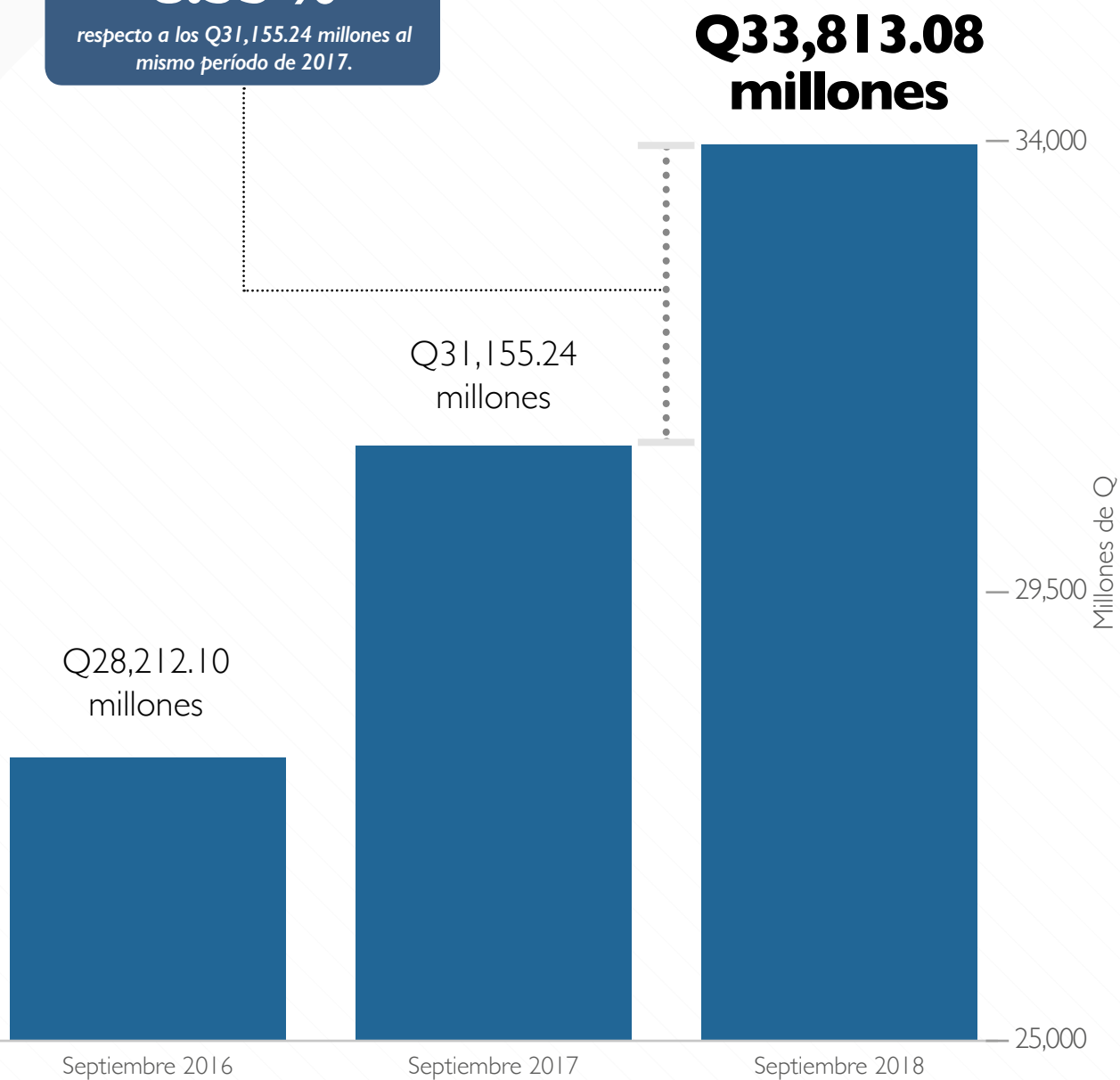
30 de septiembre de 2018.

PORTAFOLIO DE INVERSIONES

El IGSS presenta un crecimiento continuo de su Portafolio de Inversiones al sumar Q33,813.08 millones al 30 de septiembre de 2018, un incremento de Q2,657.84 millones respecto los Q31,155.24 millones al mismo periodo de 2017. Este positivo resultado se debe a la gestión efectiva que realiza el Comité de Inversiones del Instituto, con base en su Ley Orgánica, su Política Inversionista y su Plan Anual de Inversiones, obteniendo las mejores rentas por intereses de inversiones en el sistema financiero.

PORTAFOLIO DE INVERSIONES

INCREMENTO DE
Q2,657.84
MILLONES
8.53 %
*respecto a los Q31,155.24 millones al
mismo período de 2017.*

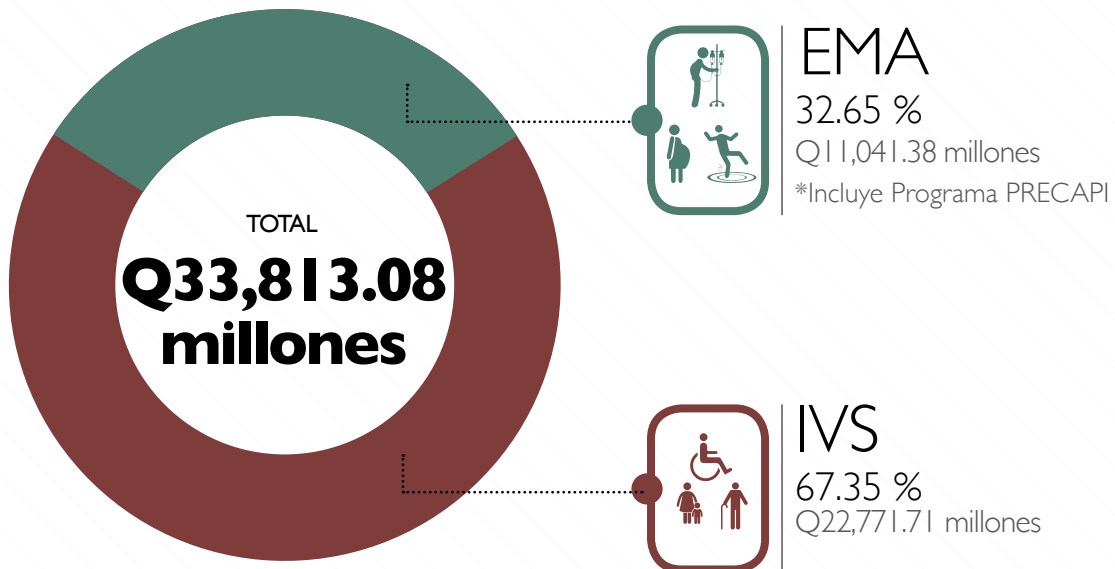


GESTIÓN EFICIENTE DEL PORTAFOLIO DE INVERSIONES



En doce años y dos meses se logró incrementar el monto del Portafolio de Inversiones en Q24,319.48 millones, 71.92 % del total.

POR PROGRAMA INSTITUCIONAL



*El rendimiento de las inversiones
financieras del IGSS de enero a
septiembre 2018 fue de:*

Q1,646.81 millones

DETALLE DE INVERSIONES

GESTIÓN DEL PORTAFOLIO DE
INVERSIONES DE LOS PROGRAMAS
EMA, IVS Y PRECAPI

DETALLE DE INVERSIONES

No. de Orden	No. de Operación	Entidad	Fecha de Inicio	Monto	Plazo	Tasa
1	13142	BANCO DE AMERICA CENTRAL	3-Sep-18	Q 17,930,800.00	365	6.25%
2	13143	BANCO DE AMERICA CENTRAL	3-Sep-18	Q 69,200.00	365	6.25%
3	13144	BANCO DE AMERICA CENTRAL	3-Sep-18	Q 2,000,000.00	365	6.25%
4	13145	BANCO DE GUATEMALA	3-Sep-18	Q 358,635,131.10	274	3.82%
5	13146	BANCO DE GUATEMALA	3-Sep-18	Q 228,003,672.67	274	3.82%
6	13147	BANCO DE GUATEMALA	3-Sep-18	Q 4,528,800.00	1	2.29%
7	13148	BANCO DE GUATEMALA	3-Sep-18	Q 14,428,100.00	1	2.29%
8	13149	BANCO DE GUATEMALA	4-Sep-18	Q 100,000,080.98	364	3.87%
9	13150	BANCO DE GUATEMALA	4-Sep-18	Q 210,000,055.02	455	4.01%
10	13151	BANCO DE GUATEMALA	4-Sep-18	Q 310,000,010.33	364	3.87%
11	13152	BANCO DE GUATEMALA	4-Sep-18	Q 300,000,051.39	455	4.01%
12	13153	BANCO DE GUATEMALA	4-Sep-18	Q 230,114,900.00	1	2.47%
13	13154	BANCO DE GUATEMALA	4-Sep-18	Q 211,121,300.00	1	2.47%
14	13155	BANCO DE GUATEMALA	4-Sep-18	Q 16,149,200.00	1	2.47%
15	13156	BANCO DE GUATEMALA	5-Sep-18	Q 243,367,300.00	1	2.44%

DETALLE DE INVERSIONES

No. de Orden	No. de Operación	Entidad	Fecha de Inicio	Monto	Plazo	Tasa
16	13157	BANCO DE GUATEMALA	5-Sep-18	Q 456,604,300.00	1	2.44%
17	13158	BANCO DE GUATEMALA	5-Sep-18	Q 16,150,300.00	1	2.44%
18	13159	BANCO DE GUATEMALA	6-Sep-18	Q 223,843,400.00	1	2.46%
19	13160	BANCO DE GUATEMALA	6-Sep-18	Q 444,378,000.00	1	2.46%
20	13161	BANCO DE GUATEMALA	6-Sep-18	Q 16,154,200.00	1	2.46%
21	13162	BANCO DE GUATEMALA	7-Sep-18	Q 229,458,000.00	3	2.45%
22	13163	BANCO DE GUATEMALA	7-Sep-18	Q 446,205,800.00	3	2.45%
23	13164	BANCO DE GUATEMALA	7-Sep-18	Q 16,164,300.00	3	2.45%
24	13165	BANCO FICOHSA GUATEMALA, S.A.	10-Sep-18	Q 15,000,000.00	739	6.40%
25	13166	BANCO DE AMERICA CENTRAL	10-Sep-18	Q 20,000,000.00	365	6.00%
26	13167	BANCO INDUSTRIAL	10-Sep-18	Q 100,000,000.00	1095	6.25%
27	13168	BANCO DE GUATEMALA	10-Sep-18	Q 142,607,200.00	1	2.43%
28	13169	BANCO DE GUATEMALA	10-Sep-18	Q 349,536,400.00	1	2.43%
29	13170	BANCO DE GUATEMALA	10-Sep-18	Q 16,157,600.00	1	2.43%
30	13171	BANCO DE GUATEMALA	11-Sep-18	Q 135,598,800.00	1	2.45%

DETALLE DE INVERSIONES

No. de Orden	No. de Operación	Entidad	Fecha de Inicio	Monto	Plazo	Tasa
31	13172	BANCO DE GUATEMALA	11-Sep-18	Q 352,023,400.00	1	2.45%
32	13173	BANCO DE GUATEMALA	11-Sep-18	Q 16,165,500.00	1	2.45%
33	13174	BANCO DE GUATEMALA	12-Sep-18	Q 149,731,000.00	1	2.42%
34	13175	BANCO DE GUATEMALA	12-Sep-18	Q 396,743,100.00	1	2.42%
35	13176	BANCO DE GUATEMALA	12-Sep-18	Q 16,166,300.00	1	2.42%
36	13177	BANCO DE GUATEMALA	13-Sep-18	Q 133,462,200.00	4	2.38%
37	13178	BANCO DE GUATEMALA	13-Sep-18	Q 191,300,300.00	4	2.38%
38	13179	BANCO DE GUATEMALA	13-Sep-18	Q 541,700.00	4	2.38%
39	13180	BANCO VIVIBANCO	14-Sep-18	Q 5,000,000.00	728	6.75%
40	13181	BANCO VIVIBANCO	14-Sep-18	Q 60,600.00	728	6.75%
41	13182	BANCO DE GUATEMALA	17-Sep-18	Q 144,975,100.00	1	2.31%
42	13183	BANCO DE GUATEMALA	17-Sep-18	Q 232,511,500.00	1	2.31%
43	13184	BANCO DE GUATEMALA	17-Sep-18	Q 541,800.00	1	2.31%
44	13185	BANCO DE LOS TRABAJADORES	18-Sep-18	Q 46,600.00	365	7.25%
45	13186	BANCO DE LOS TRABAJADORES	18-Sep-18	Q 2,793,300.00	365	7.25%

DETALLE DE INVERSIONES

No. de Orden	No. de Operación	Entidad	Fecha de Inicio	Monto	Plazo	Tasa
46	13187	BANCO INDUSTRIAL	18-Sep-18	Q 100,000,000.00	1095	6.25%
47	13188	BANCO DE GUATEMALA	18-Sep-18	Q 166,500,000.00	1	2.31%
48	13189	BANCO DE GUATEMALA	18-Sep-18	Q 265,000,000.00	1	2.31%
49	13190	BANCO DE GUATEMALA	18-Sep-18	Q 2,540,000.00	1	2.31%
50	13191	BANCO G&T CONTINENTAL	19-Sep-18	Q 4,412,500.00	365	6.25%
51	13192	BANCO INDUSTRIAL	19-Sep-18	Q 100,000,000.00	1097	6.25%
52	13193	BANCO DE GUATEMALA	19-Sep-18	Q 209,581,800.00	1	2.30%
53	13194	BANCO DE GUATEMALA	19-Sep-18	Q 340,698,400.00	1	2.30%
54	13195	BANCO DE GUATEMALA	19-Sep-18	Q 2,541,600.00	1	2.30%
55	13196	BANCO DE GUATEMALA	20-Sep-18	Q 215,953,100.00	1	2.29%
56	13197	BANCO DE GUATEMALA	20-Sep-18	Q 347,831,000.00	1	2.29%
57	13198	BANCO DE GUATEMALA	20-Sep-18	Q 3,000,000.00	1	2.29%
58	13199	BANCO DE LOS TRABAJADORES	21-Sep-18	Q 15,000,000.00	367	7.25%
59	13200	BANCO DE GUATEMALA	21-Sep-18	Q 384,793,000.00	3	2.28%
60	13201	BANCO DE GUATEMALA	21-Sep-18	Q 431,292,700.00	3	2.28%

DETALLE DE INVERSIONES

No. de Orden	No. de Operación	Entidad	Fecha de Inicio	Monto	Plazo	Tasa
61	13202	BANCO DE GUATEMALA	21-Sep-18	Q 3,016,000.00	3	2.28%
62	13203	BANCO DE LOS TRABAJADORES	24-Sep-18	Q 50,000,000.00	365	7.25%
63	13204	BANCO INDUSTRIAL	24-Sep-18	Q 100,000,000.00	1095	6.25%
64	13205	BANCO AZTECA DE GUATEMALA	24-Sep-18	Q 10,000,000.00	179	5.25%
65	13206	BANCO DE LOS TRABAJADORES	24-Sep-18	Q 25,000,000.00	365	7.10%
66	13207	BANCO DE LOS TRABAJADORES	24-Sep-18	Q 25,000,000.00	365	7.10%
67	13208	BANCO DE GUATEMALA	24-Sep-18	Q 186,000,014.93	71	3.55%
68	13209	BANCO DE GUATEMALA	24-Sep-18	Q 274,000,054.03	71	3.55%
69	13210	BANCO DE GUATEMALA	24-Sep-18	Q 185,199,500.00	1	2.22%
70	13211	BANCO DE GUATEMALA	24-Sep-18	Q 47,076,700.00	1	2.22%
71	13212	BANCO DE GUATEMALA	24-Sep-18	Q 3,009,200.00	1	2.22%
72	13213	BANCO G&T CONTINENTAL	25-Sep-18	Q 3,116,400.00	365	6.25%
73	13214	BANCO DE GUATEMALA	25-Sep-18	Q 124,605,000.00	1	2.21%
74	13215	BANCO DE GUATEMALA	25-Sep-18	Q 61,996,000.00	1	2.21%
75	13216	BANCO DE GUATEMALA	25-Sep-18	Q 3,009,400.00	1	2.21%

DETALLE DE INVERSIONES

No. de Orden	No. de Operación	Entidad	Fecha de Inicio	Monto	Plazo	Tasa
76	13217	BANCO DE GUATEMALA	26-Sep-18	Q 251,689,900.00	1	2.18%
77	13218	BANCO DE GUATEMALA	26-Sep-18	Q 171,753,900.00	1	2.18%
78	13219	BANCO DE GUATEMALA	26-Sep-18	Q 4,047,600.00	1	2.18%
79	13220	BANCO INDUSTRIAL	27-Sep-18	Q 100,000,000.00	1093	6.25%
80	13221	BANCO DE GUATEMALA	27-Sep-18	Q 214,681,500.00	1	2.14%
81	13222	BANCO DE GUATEMALA	27-Sep-18	Q 181,399,700.00	1	2.14%
82	13223	BANCO DE GUATEMALA	27-Sep-18	Q 4,079,500.00	1	2.14%
83	13224	BANCO INDUSTRIAL	28-Sep-18	Q 100,000,000.00	1095	6.25%
84	13225	BANCO DE GUATEMALA	28-Sep-18	Q 246,792,500.00	3	2.12%
85	13226	BANCO DE GUATEMALA	28-Sep-18	Q 217,669,000.00	3	2.12%
86	13227	BANCO DE GUATEMALA	28-Sep-18	Q 66,900.00	3	2.12%
87	13228	BANCO DE GUATEMALA	28-Sep-18	Q 19,736,600.00	3	2.12%