



Boletín **FINANCIERO** Y DE SERVICIOS PRESTADOS

Edición No. 60
Cifras a marzo 2018



www.igsgt.org



El IGSS ingresó

Q3,141.64 millones

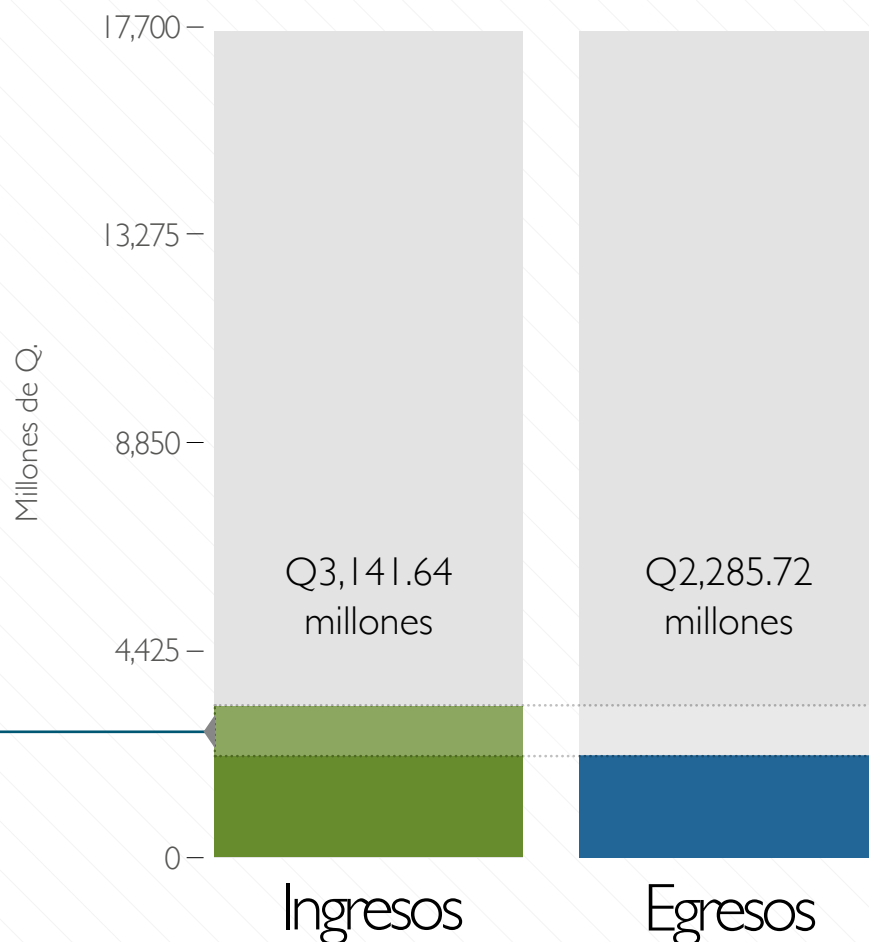
durante el primer trimestre de 2018, un incremento de Q133.94 millones, 4.45 % respecto al mismo período de 2017.

POSITIVA EJECUCIÓN PRESUPUESTARIA

**EL FORTALECIMIENTO FINANCIERO DEL
IGSS GARANTIZA LOS BENEFICIOS DE SUS
PROGRAMAS A LOS DERECHOHABIENTES**

El incremento en los ingresos del Instituto se debe a las gestiones realizadas por la administración del Instituto, como la sistematización continua de los procesos administrativos financieros, asimismo, la implementación de herramientas que facilitan y agilizan el traslado, a los empleadores y trabajadores, de sus contribuciones a la Seguridad Social.

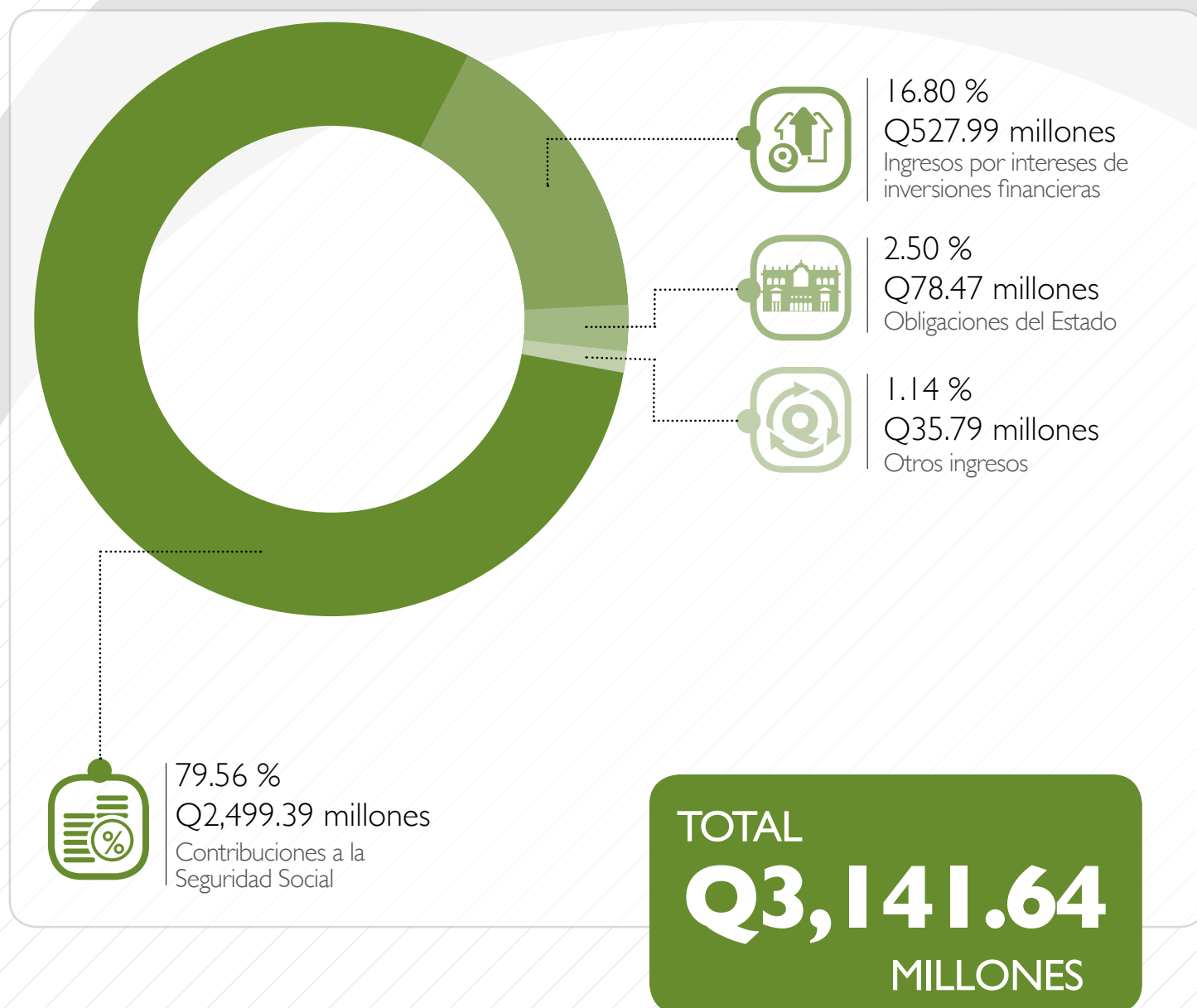
INGRESOS SUPERAN A LOS EGRESOS EN

Q855.92
MILLONES, 37.45 %Presupuesto vigente 2018
Q17,671.47 millones

A MARZO 2018

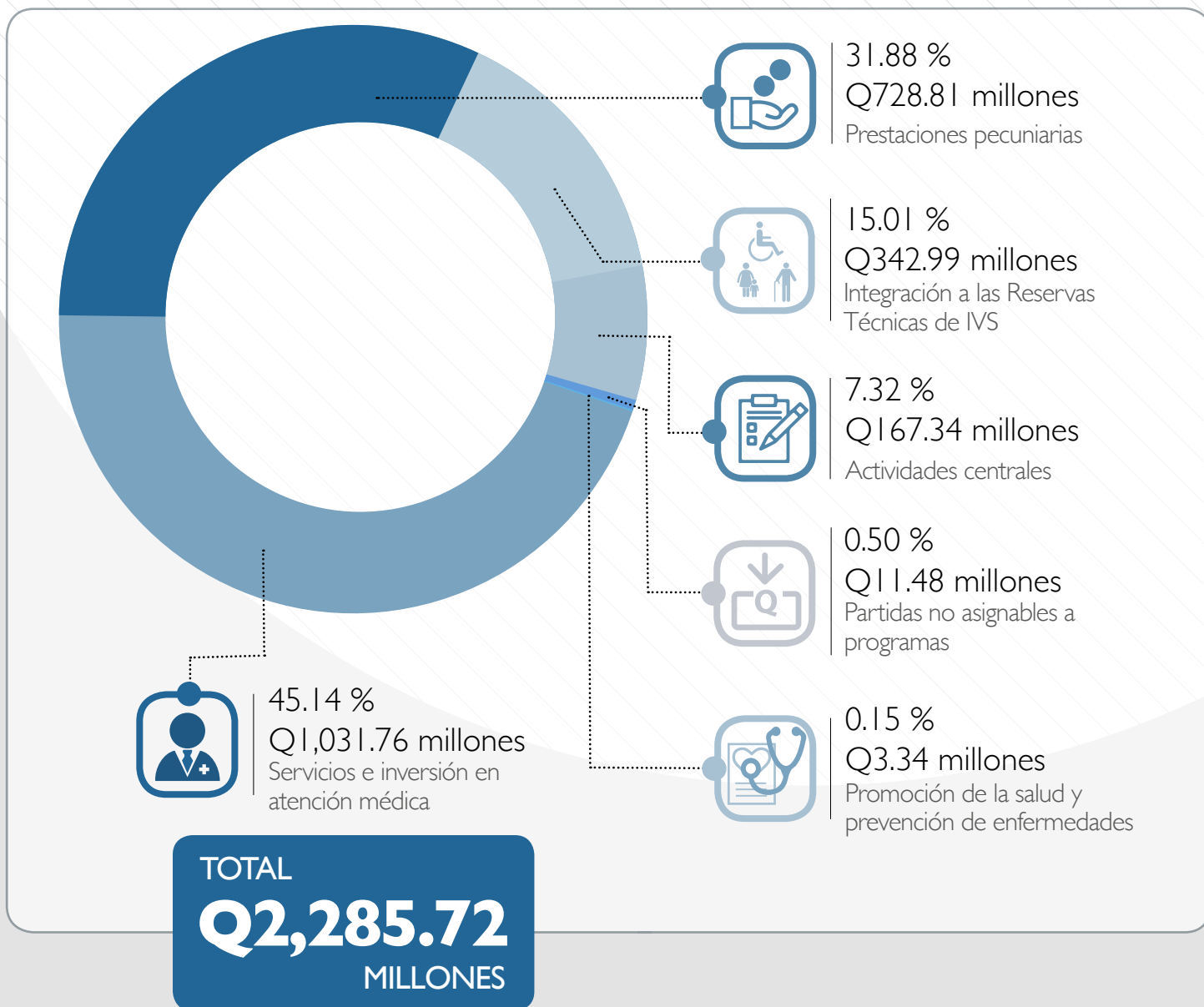
El Instituto presenta una ejecución presupuestaria positiva en los primeros tres meses de 2018, al sumar Q3,141.64 millones de ingresos y Q2,285.72 millones de egresos, un superávit de Q855.92 millones. Además en los egresos se registró Q342.99 millones al fortalecimiento de la reserva técnica financiera del Programa IVS, lo que garantiza el cumplimiento de las obligaciones del Instituto con sus derechohabientes.

DETALLE DE LOS INGRESOS



Los ingresos sumaron Q3,141.64 millones de enero a marzo de 2018, esto se debe al impulso de los pilares fundamentales de los ingresos del Instituto, las contribuciones de los empleadores y trabajadores a la seguridad social con Q2,499.39 millones (79.56 %), y los ingresos por intereses de inversiones financieras con Q527.99 millones (16.80 %).

DETALLE DE LOS EGRESOS



Los egresos del Instituto alcanzaron los Q2,285.72 millones en el primer trimestre de 2018, integrados principalmente por los rubros de Servicios e Inversión en Atención Médica y de Prestaciones Pecuniarias con Q1,031.76 millones (45.14 %) y Q728.81 millones (31.88 %), respectivamente. También es importante señalar que entre los egresos se registró Q342.99 millones a la reserva técnica financiera del Programa IVS.

El IGSS prestó
2,331,904 servicios
a marzo de 2018

SERVICIOS PRESTADOS POR EL IGSS

El IGSS prestó 2,331,904 servicios en el primer trimestre de 2018, integrados por 507,127 prestaciones pecuniarias y 1,824,777 servicios médicos, esto debido al esfuerzo constante del Instituto de prestar más y mejores servicios a los derechohabientes. Los servicios están constituidos principalmente por las consultas externas y las atenciones de emergencia, asimismo, por los pagos de pensiones del Programa IVS.

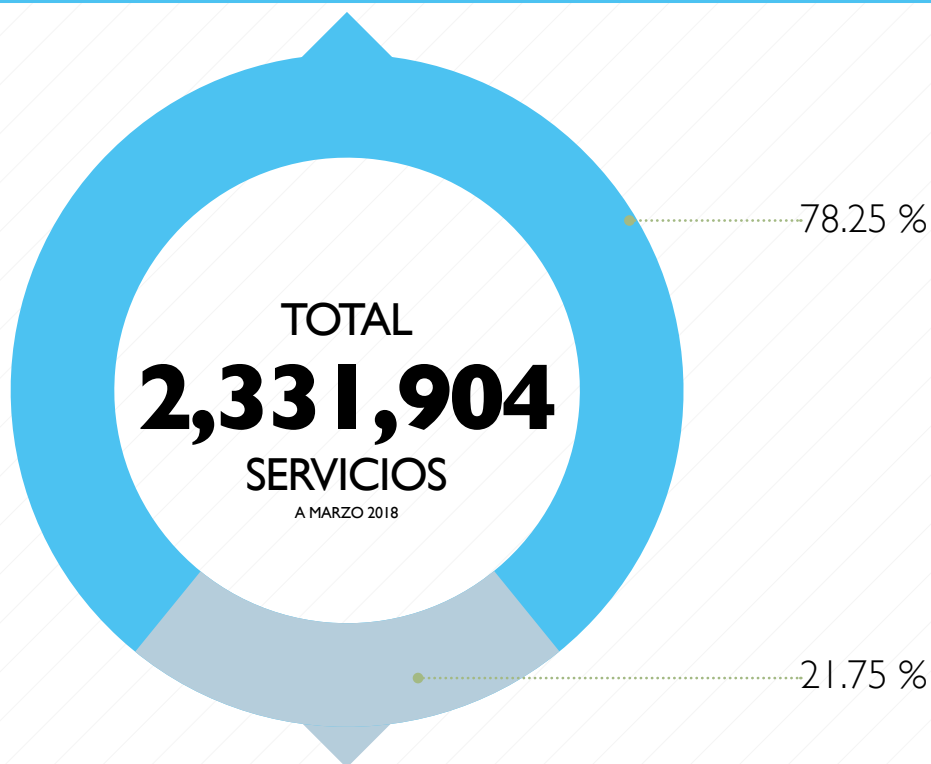
SERVICIOS PRESTADOS POR EL IGSS



1,824,777
SERVICIOS MÉDICOS

Personas atendidas

Egresos Hospitalarios	Atenciones en Emergencia	Consultas Externas	Atenciones de Primeros Auxilios	Eventos de Promoción de la Salud y Prevención de Enfermedades	Servicios de Atención Médica PRECAPI
43,367	316,609	1,099,426	6,173	359,198	4



507,127
PRESTACIONES PECUNIARIAS

Pagos realizados

Subsidios y Cuotas Mortuorias del Programa de Enfermedad, Maternidad y Accidentes (EMA)

77,252

Pensiones y Cuotas Mortuorias del Programa de Invalidez, Vejez y Supervivencia (IVS)

429,875

Fuente: Subgerencia de Planificación y Desarrollo, marzo 2018 (SICOIN).

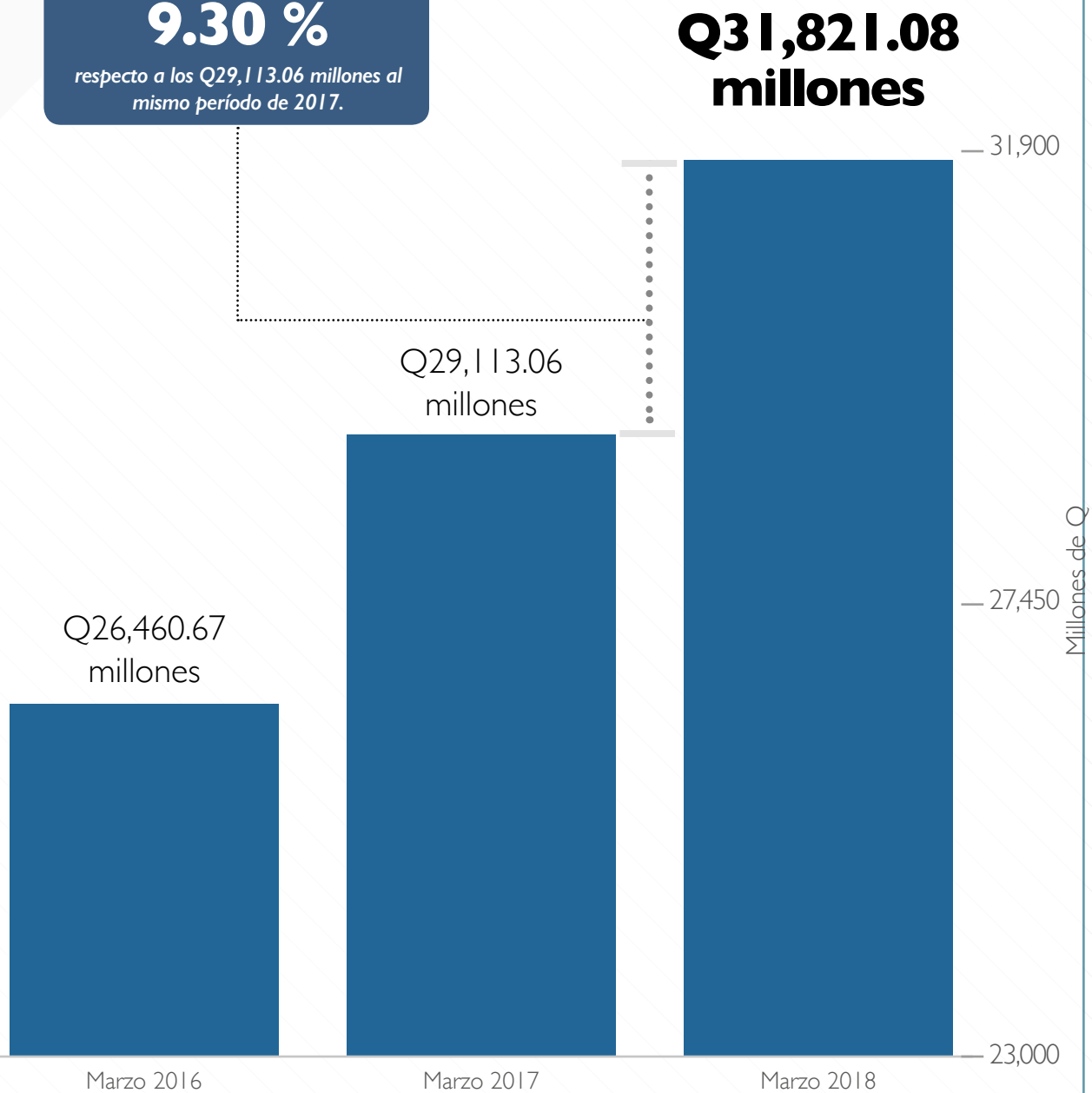
Q31,821.08 millones
suma el Portafolio de
Inversiones al
31 de marzo de 2018.

PORTAFOLIO DE INVERSIONES

El IGSS presenta un crecimiento continuo de su Portafolio de Inversiones al sumar Q31,821.08 millones al 31 de marzo de 2018, un incremento de Q2,708.02 millones respecto los Q29,113.06 millones al mismo período de 2017. Este positivo resultado se debe a la gestión efectiva que realiza el Comité de Inversiones del Instituto, con base en su Ley Orgánica, su Política Inversionista y su Plan Anual de Inversiones, obteniendo las mejores rentas por intereses de inversiones en el sistema financiero.

PORTAFOLIO DE INVERSIONES

INCREMENTO DE
Q2,708.02
MILLONES
9.30 %
*respecto a los Q29,113.06 millones al
mismo período de 2017.*

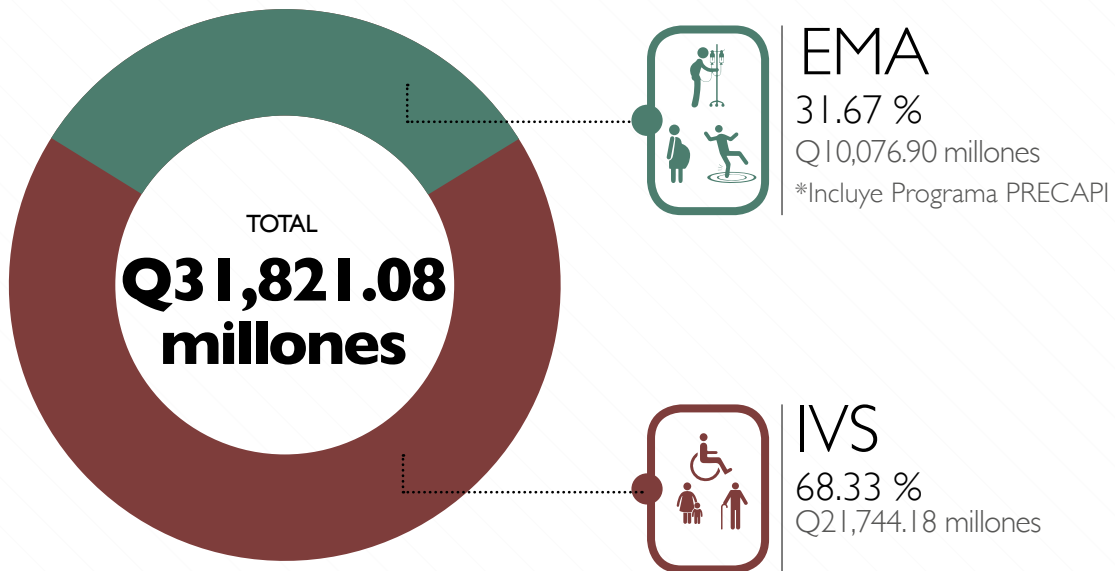


GESTIÓN EFICIENTE DEL PORTAFOLIO DE INVERSIONES



En once años y ocho meses se logró incrementar el monto del Portafolio de Inversiones en Q22,327.47 millones, 70.17 % del total.

POR PROGRAMA INSTITUCIONAL



*El rendimiento de las inversiones
financieras del IGSS de enero a
marzo 2018 fue de:*

Q522.68 millones

DETALLE DE INVERSIONES

GESTIÓN DEL PORTAFOLIO DE
INVERSIONES DE LOS PROGRAMAS
EMA, IVS Y PRECAPI

DETALLE DE INVERSIONES

No. de Orden	No. de Operación	Entidad	Fecha de Inicio	Monto	Plazo	Tasa
1	12639	BANCO DE GUATEMALA	1-Mar-18	Q290,000,090.82	278	3.79%
2	12640	BANCO DE GUATEMALA	1-Mar-18	Q181,000,085.18	278	3.79%
3	12641	BANCO DE GUATEMALA	1-Mar-18	Q5,745,200.00	1	2.44%
4	12642	BANCO DE GUATEMALA	1-Mar-18	Q11,201,300.00	1	2.44%
5	12643	BANCO DE CRÉDITO	2-Mar-18	Q1,000,000.00	367	8.00%
6	12644	BANCO DE ANTIGUA	2-Mar-18	Q4,860,200.00	367	7.75%
7	12645	BANCO DE ANTIGUA	2-Mar-18	Q139,800.00	367	7.75%
8	12646	BANCO DE GUATEMALA	2-Mar-18	Q129,500,065.02	277	3.79%
9	12647	BANCO DE GUATEMALA	2-Mar-18	Q2,840,800.00	3	2.48%
10	12648	BANCO DE GUATEMALA	2-Mar-18	Q11,208,800.00	3	2.48%
11	12649	BANCO DE ANTIGUA	5-Mar-18	Q5,000,000.00	730	8.00%
12	12650	BANCO DE GUATEMALA	5-Mar-18	Q6,900,000.00	1	2.48%
13	12651	BANCO DE GUATEMALA	5-Mar-18	Q291,500.00	1	2.48%
14	12652	BANCO DE GUATEMALA	5-Mar-18	Q6,214,600.00	1	2.48%
15	12653	BANCO DE ANTIGUA	6-Mar-18	Q5,000,000.00	730	8.00%

DETALLE DE INVERSIONES

No. de Orden	No. de Operación	Entidad	Fecha de Inicio	Monto	Plazo	Tasa
16	12654	BANCO DE GUATEMALA	6-Mar-18	Q100,000,064.01	91	3.52%
17	12655	BANCO DE GUATEMALA	6-Mar-18	Q170,000,021.49	182	3.69%
18	12656	BANCO DE GUATEMALA	6-Mar-18	Q139,534,400.00	1	2.49%
19	12657	BANCO DE GUATEMALA	6-Mar-18	Q300,747,700.00	1	2.49%
20	12658	BANCO DE GUATEMALA	6-Mar-18	Q6,215,600.00	1	2.49%
21	12659	BANCO DE GUATEMALA	7-Mar-18	Q214,600,094.02	272	3.80%
22	12660	BANCO DE GUATEMALA	7-Mar-18	Q140,947,500.00	1	2.49%
23	12661	BANCO DE GUATEMALA	7-Mar-18	Q100,122,000.00	1	2.49%
24	12662	BANCO DE GUATEMALA	7-Mar-18	Q6,218,300.00	1	2.49%
25	12663	BANCO DE GUATEMALA	8-Mar-18	Q143,141,100.00	1	2.49%
26	12664	BANCO DE GUATEMALA	8-Mar-18	Q87,926,200.00	1	2.49%
27	12665	BANCO DE GUATEMALA	8-Mar-18	Q6,218,800.00	1	2.49%
28	12666	BANCO DE GUATEMALA	9-Mar-18	Q74,524,700.00	3	2.49%
29	12667	BANCO DE GUATEMALA	9-Mar-18	Q91,907,700.00	3	2.49%
30	12668	BANCO DE GUATEMALA	9-Mar-18	Q6,219,200.00	3	2.49%

DETALLE DE INVERSIONES

No. de Orden	No. de Operación	Entidad	Fecha de Inicio	Monto	Plazo	Tasa
31	12669	BANCO DE GUATEMALA	12-Mar-18	Q65,069,200.00	1	2.49%
32	12670	BANCO DE GUATEMALA	12-Mar-18	Q95,141,900.00	1	2.49%
33	12671	BANCO DE GUATEMALA	12-Mar-18	Q6,220,500.00	1	2.49%
34	12672	BANCO DE LOS TRABAJADORES	13-Mar-18	Q10,000,000.00	1091	7.90%
35	12673	BANCO DE LOS TRABAJADORES	13-Mar-18	Q10,829,100.00	1091	7.90%
36	12674	BANCO DE GUATEMALA	13-Mar-18	Q31,968,200.00	1	2.49%
37	12675	BANCO DE GUATEMALA	13-Mar-18	Q121,862,300.00	1	2.49%
38	12676	BANCO DE GUATEMALA	13-Mar-18	Q6,229,100.00	1	2.49%
39	12677	BANCO DE GUATEMALA	14-Mar-18	Q24,280,700.00	1	2.49%
40	12678	BANCO DE GUATEMALA	14-Mar-18	Q176,448,300.00	1	2.49%
41	12679	BANCO DE GUATEMALA	14-Mar-18	Q7,039,700.00	1	2.49%
42	12680	BANCO DE CRÉDITO	15-Mar-18	Q2,945,200.00	379	8.00%
43	12681	BANCO DE CRÉDITO	15-Mar-18	Q54,800.00	379	8.00%
44	12682	BANCO DE LOS TRABAJADORES	15-Mar-18	Q10,000,000.00	1083	7.90%
45	12683	BANCO DE GUATEMALA	15-Mar-18	Q25,172,100.00	1	2.49%

DETALLE DE INVERSIONES

No. de Orden	No. de Operación	Entidad	Fecha de Inicio	Monto	Plazo	Tasa
46	12684	BANCO DE GUATEMALA	15-Mar-18	Q185,570,800.00	1	2.49%
47	12685	BANCO DE GUATEMALA	15-Mar-18	Q14,064,900.00	1	2.49%
48	12686	BANCO INTERNACIONAL	16-Mar-18	Q35,000,000.00	361	7.00%
49	12687	BANCO DE GUATEMALA	16-Mar-18	Q28,762,100.00	3	2.49%
50	12688	BANCO DE GUATEMALA	16-Mar-18	Q628,000.00	3	2.49%
51	12689	BANCO DE GUATEMALA	19-Mar-18	Q49,744,400.00	1	2.48%
52	12690	BANCO DE GUATEMALA	19-Mar-18	Q62,224,800.00	1	2.48%
53	12691	BANCO DE GUATEMALA	20-Mar-18	Q72,172,100.00	1	2.49%
54	12692	BANCO DE GUATEMALA	20-Mar-18	Q98,729,400.00	1	2.49%
55	12693	BANCO FICOHSA GUATEMALA, S.A.	21-Mar-18	Q5,000,000.00	1093	7.25%
56	12694	MINISTERIO DE FINANZAS PUBLICAS	21-Mar-18	Q19,000,000.00	5474	7.38%
57	12695	MINISTERIO DE FINANZAS PUBLICAS	21-Mar-18	Q90,000,000.00	5474	7.38%
58	12696	BANCO DE GUATEMALA	21-Mar-18	Q47,952,700.00	1	2.49%
59	12697	BANCO DE GUATEMALA	21-Mar-18	Q33,252,300.00	1	2.49%
60	12698	BANCO DE GUATEMALA	22-Mar-18	Q172,000,000.00	1	2.49%

DETALLE DE INVERSIONES

No. de Orden	No. de Operación	Entidad	Fecha de Inicio	Monto	Plazo	Tasa
61	12699	BANCO DE GUATEMALA	22-Mar-18	Q100,000,000.00	1	2.49%
62	12700	BANCO DE GUATEMALA	22-Mar-18	Q2,840,000.00	1	2.49%
63	12701	BANCO DE LOS TRABAJADORES	23-Mar-18	Q41,000,000.00	1081	7.60%
64	12702	BANCO DE LOS TRABAJADORES	23-Mar-18	Q30,000,000.00	1081	7.60%
65	12703	BANCO DE LOS TRABAJADORES	23-Mar-18	Q64,300.00	1081	7.60%
66	12704	BANCO DE LOS TRABAJADORES	23-Mar-18	Q992,000.00	1081	7.60%
67	12705	BANCO DE GUATEMALA	23-Mar-18	Q126,710,400.00	3	2.49%
68	12706	BANCO DE GUATEMALA	23-Mar-18	Q115,163,700.00	3	2.49%
69	12707	BANCO DE GUATEMALA	23-Mar-18	Q1,864,500.00	3	2.49%
70	12708	BANCO DE LOS TRABAJADORES	26-Mar-18	Q1,041,100.00	1080	7.90%
71	12709	BANCO DE GUATEMALA	26-Mar-18	Q111,927,300.00	1	2.45%
72	12710	BANCO DE GUATEMALA	26-Mar-18	Q176,593,800.00	1	2.45%
73	12711	BANCO DE GUATEMALA	26-Mar-18	Q2,403,600.00	1	2.45%
74	12712	BANCO FICOHSA GUATEMALA, S.A.	27-Mar-18	Q3,400,000.00	730	8.25%
75	12713	BANCO FICOHSA GUATEMALA, S.A.	27-Mar-18	Q600,000.00	730	8.25%

DETALLE DE INVERSIONES

No. de Orden	No. de Operación	Entidad	Fecha de Inicio	Monto	Plazo	Tasa
76	12714	MINISTERIO DE FINANZAS PUBLICAS	27-Mar-18	Q30,000,000.00	5468	7.38%
77	12715	MINISTERIO DE FINANZAS PUBLICAS	27-Mar-18	Q200,000,000.00	5468	7.38%
78	12716	BANCO DE GUATEMALA	27-Mar-18	Q165,777,700.00	1	2.45%
79	12717	BANCO DE GUATEMALA	27-Mar-18	Q198,853,700.00	1	2.45%
80	12718	BANCO DE GUATEMALA	27-Mar-18	Q2,413,400.00	1	2.45%
81	12719	BANCO FICOHSA GUATEMALA, S.A.	28-Mar-18	Q1,685,200.00	730	7.15%
82	12720	BANCO DE LOS TRABAJADORES	28-Mar-18	Q15,000,000.00	1080	7.60%
83	12721	BANCO DE LOS TRABAJADORES	28-Mar-18	Q15,000,000.00	1080	7.60%
84	12722	BANCO DE LOS TRABAJADORES	28-Mar-18	Q63,700.00	1080	7.60%
85	12723	BANCO DE LOS TRABAJADORES	28-Mar-18	Q2,773,700.00	1080	7.60%
86	12724	BANCO DE GUATEMALA	28-Mar-18	Q224,344,500.00	5	2.41%
87	12725	BANCO DE GUATEMALA	28-Mar-18	Q228,039,400.00	5	2.41%
88	12726	BANCO DE GUATEMALA	28-Mar-18	Q12,507,000.00	5	2.41%