



Boletín **FINANCIERO** Y DE SERVICIOS PRESTADOS

Edición No. 70
Febrero 2019



www.igsgt.org



El IGSS ingresó

Q2,076.74 millones

durante el primer bimestre de 2019, un incremento de Q67.25 millones, 3.35 % respecto al mismo periodo de 2018.

POSITIVA EJECUCIÓN PRESUPUESTARIA

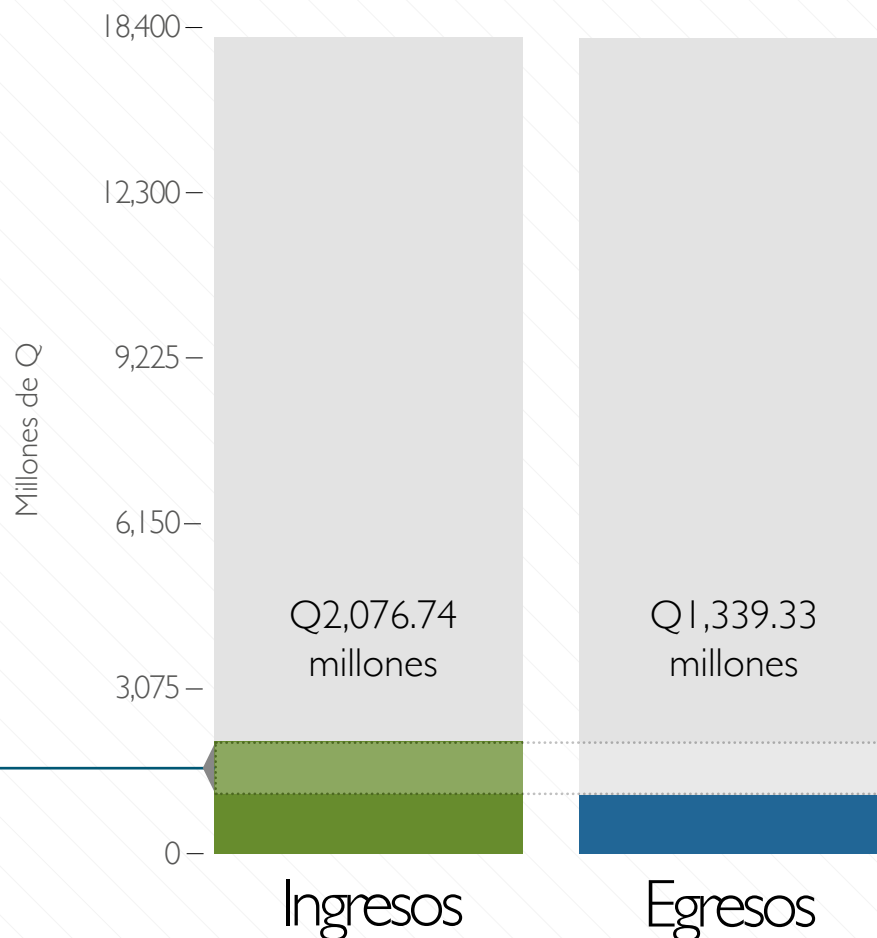
EL FORTALECIMIENTO FINANCIERO DEL
IGSS GARANTIZA LOS BENEFICIOS DE SUS
PROGRAMAS A LOS DERECHOHABIENTES

El incremento en los ingresos del Instituto se debe a las gestiones realizadas por la administración del Instituto, como la sistematización continua de los procesos administrativos financieros. Todo esto con el objetivo de garantizar los beneficios del IGSS a los derechohabientes en el presente y a futuro.

INGRESOS SUPERAN A LOS EGRESOS EN

Q737.41
MILLONES, 55.06 %

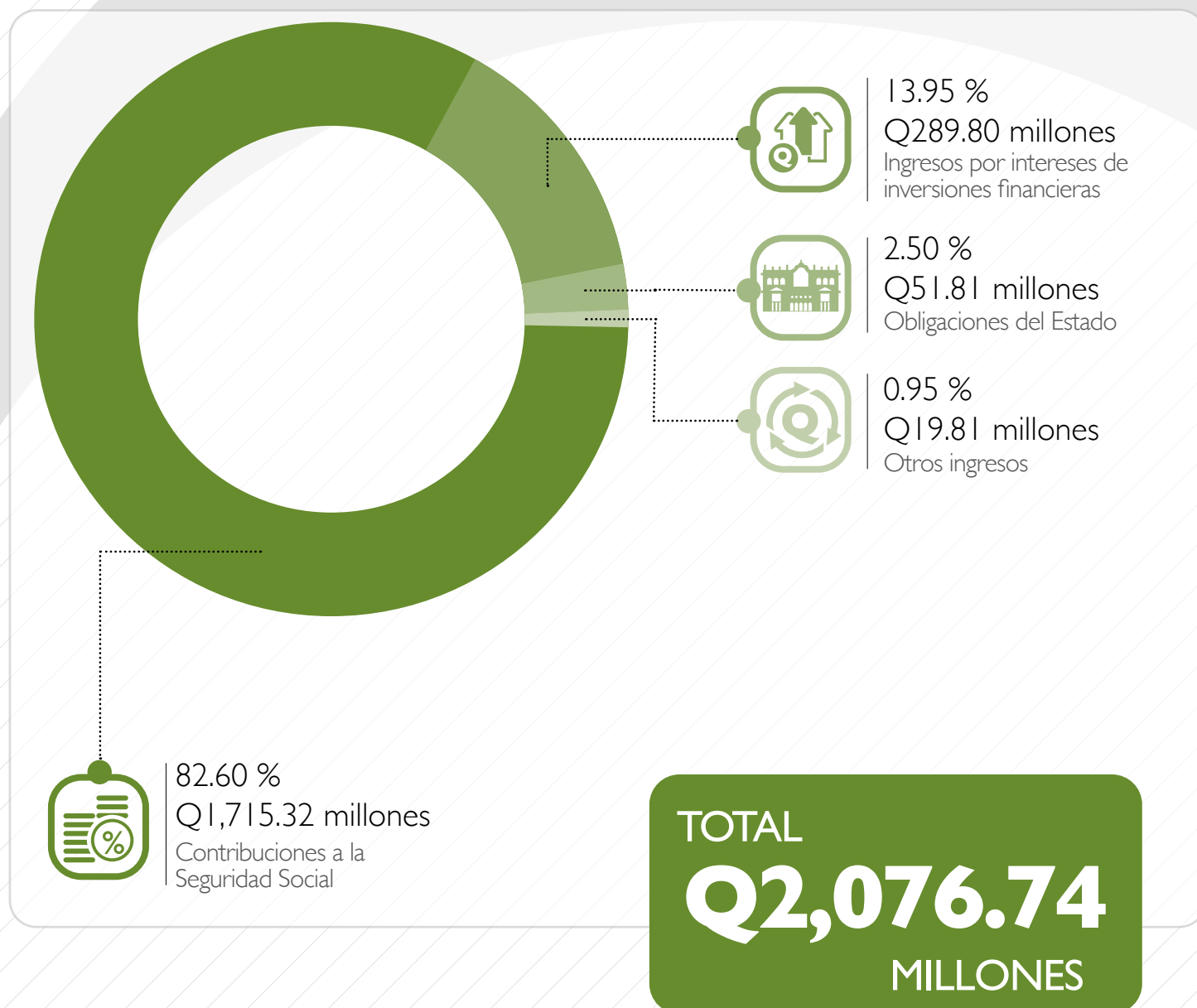
Presupuesto vigente 2019
Q18,361.27 millones



A FEBRERO 2019

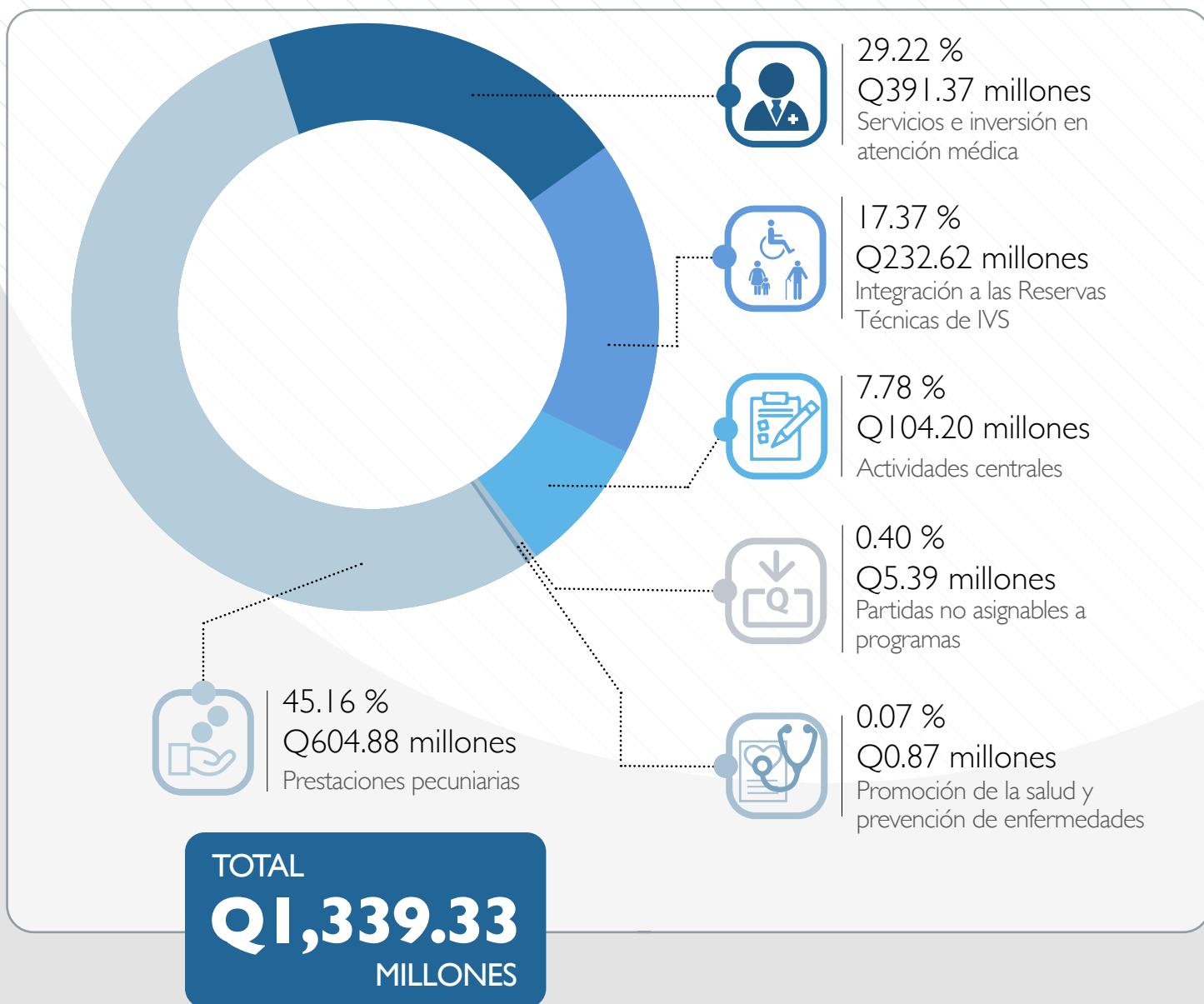
El Instituto presenta una ejecución presupuestaria positiva de enero a febrero 2019, al sumar Q2,076.74 millones de ingresos y Q1,339.33 millones de egresos, un superávit de Q737.41 millones. Además se fortaleció el Programa IVS, al integrar Q232.62 millones a su reserva técnica financiera, esto de vital importancia al garantizar el cumplimiento de las obligaciones con sus derechohabientes.

DETALLE DE LOS INGRESOS



Los ingresos sumaron Q2,076.74 millones en el primer bimestre de 2019, un aumento de Q67.25 millones respecto al mismo período de 2018. Esto se debe al crecimiento de los pilares fundamentales del Instituto, las contribuciones de los empleadores y trabajadores a la seguridad social con Q1,715.32 millones (82.60 %), y los ingresos por intereses de inversiones financieras con Q289.80 millones (13.95 %).

DETALLE DE LOS EGRESOS



Los egresos del Instituto alcanzaron los Q1,339.33 millones de enero a febrero 2019, integrados principalmente por los rubros de Prestaciones Pecuniarias y de Servicios e Inversión en Atención Médica con Q604.88 millones (45.16 %) y Q391.37 millones (29.22 %), respectivamente.

El IGSS prestó
1,981,927 servicios
a febrero de 2019

SERVICIOS PRESTADOS POR EL IGSS

El IGSS prestó 1,981,927 servicios durante el primer bimestre de 2019, integrados por 343,064 prestaciones pecuniarias y 1,638,863 servicios médicos, esto debido al esfuerzo constante del Instituto de prestar más y mejores servicios a los derechohabientes. Los servicios están constituidos principalmente por las consultas externas y las atenciones de emergencia, asimismo, por los pagos de pensiones del Programa IVS.

SERVICIOS PRESTADOS POR EL IGSS



1,638,863
SERVICIOS MÉDICOS

Personas atendidas

Egresos
Hospitalarios

37,337

Atenciones en
Emergencia

237,087

Consultas
Externas

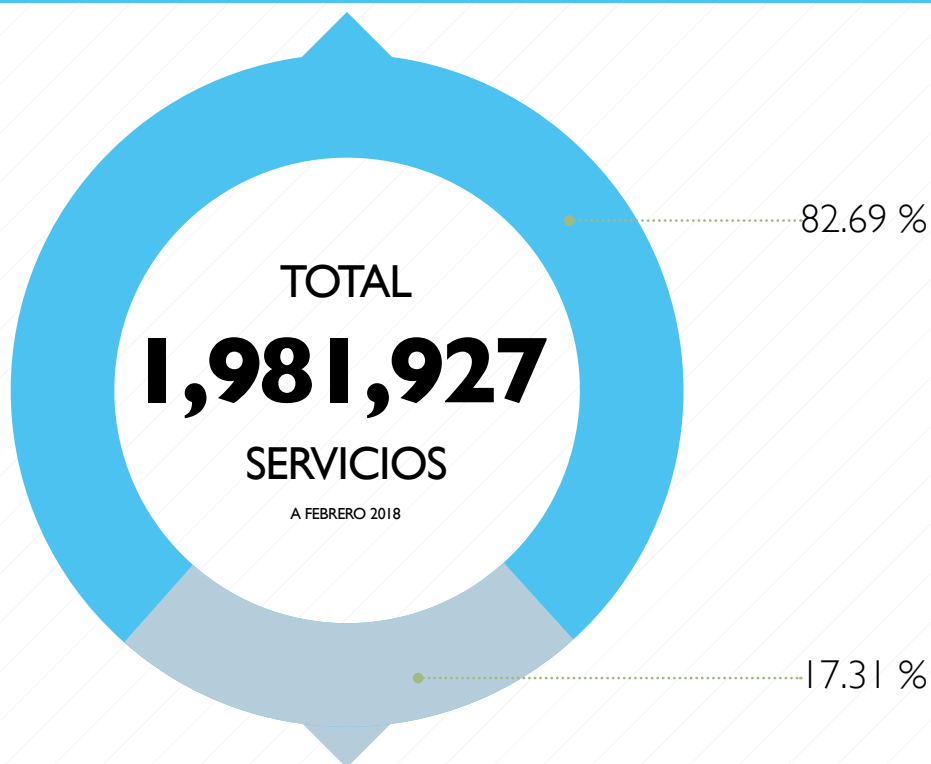
1,088,952

Atenciones de
Primeros Auxilios

3,839

Eventos de Promoción
de la Salud y Prevención
de Enfermedades

271,648



343,064
PRESTACIONES PECUNIARIAS

Pagos realizados

Subsidios y Cuotas Mortuorias del Programa de
Enfermedad, Maternidad y Accidentes (EMA)*

*incluye PRECAPI

47,018

Pensiones y Cuotas Mortuorias del Programa de
Invalidez, Vejez y Supervivencia (IVS)

296,046

Fuente: Subgerencia de Planificación y Desarrollo, febrero 2019 (SICOIN).

Q35,368.54 millones

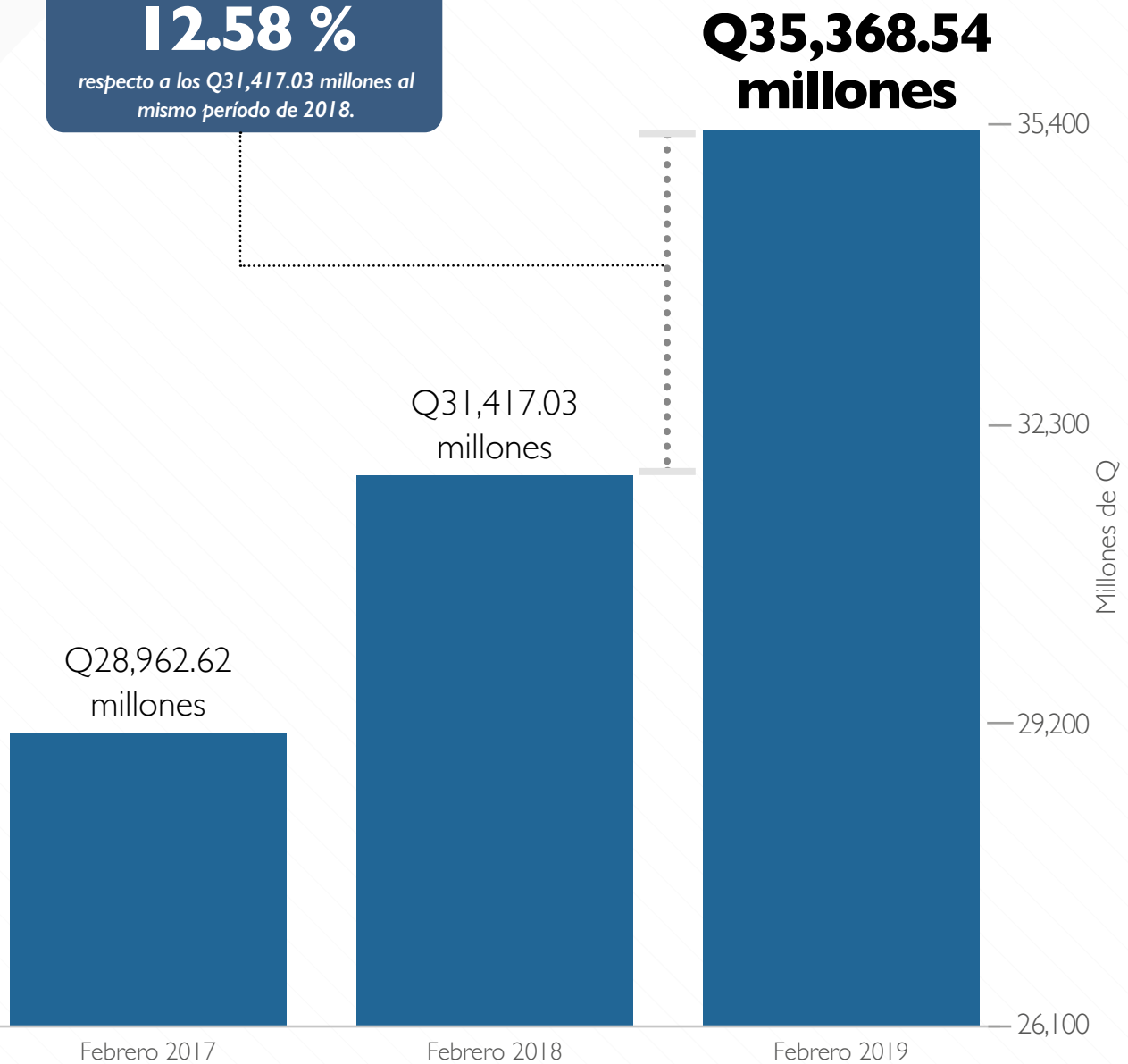
*suma el Portafolio de
Inversiones al
28 de febrero de 2019.*

PORTAFOLIO DE INVERSIONES

El IGSS presenta un crecimiento continuo de su Portafolio de Inversiones al sumar Q35,368.54 millones al 28 de febrero de 2019, un incremento de Q3,951.51 millones respecto los Q31,417.03 millones al mismo periodo de 2018. Este positivo resultado se debe a la gestión efectiva que realiza el Comité de Inversiones del Instituto, con base en su Ley Orgánica, su Política Inversionista y su Plan Anual de Inversiones, obteniendo las mejores rentas por intereses de inversiones en el sistema financiero.

PORTAFOLIO DE INVERSIONES

INCREMENTO DE
**Q3,951.51
MILLONES**
12.58 %
*respecto a los Q31,417.03 millones al
mismo período de 2018.*

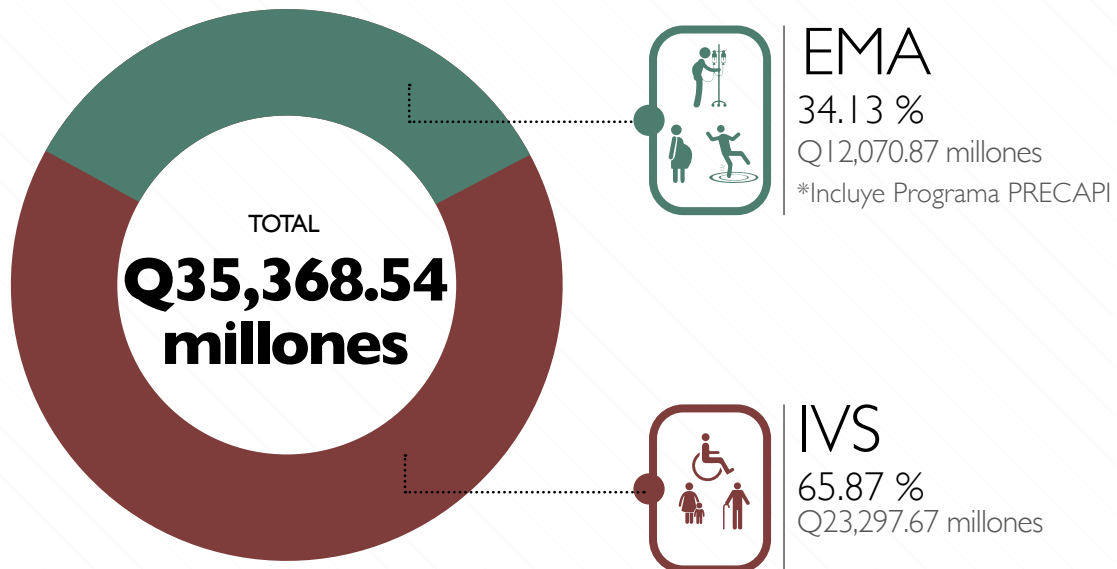


GESTIÓN EFICIENTE DEL PORTAFOLIO DE INVERSIONES



En doce años y siete meses se logró incrementar el monto del Portafolio de Inversiones en Q25,874.93 millones 73.16 % del total.

POR PROGRAMA INSTITUCIONAL



*El rendimiento de las inversiones
financieras del IGSS de enero a
febrero 2019 fue de:*

Q287.61 millones

DETALLE DE INVERSIONES

GESTIÓN DEL PORTAFOLIO DE
INVERSIONES DE LOS PROGRAMAS
EMA, IVS Y PRECAPI

DETALLE DE INVERSIONES

No. de Orden	No. de Operación	Entidad	Fecha de Inicio	Monto	Plazo	Tasa
1	13579	BANCO VIVIBANCO	1-Feb-19	Q5,000,000.00	363	6.40%
2	13580	BANCO DE GUATEMALA	1-Feb-19	Q379,264,500.00	3	2.06%
3	13581	BANCO DE GUATEMALA	1-Feb-19	Q251,911,800.00	3	2.06%
4	13582	BANCO DE GUATEMALA	1-Feb-19	Q38,261,600.00	3	2.06%
5	13583	BANCO DE AMERICA CENTRAL	4-Feb-19	Q20,000,000.00	365	6.25%
6	13584	BANCO DE GUATEMALA	4-Feb-19	Q362,266,800.00	1	2.20%
7	13585	BANCO DE GUATEMALA	4-Feb-19	Q252,521,200.00	1	2.20%
8	13586	BANCO DE GUATEMALA	4-Feb-19	Q38,268,100.00	1	2.20%
9	13587	BANCO DE GUATEMALA	5-Feb-19	Q364,534,400.00	1	2.30%
10	13588	BANCO DE GUATEMALA	5-Feb-19	Q253,636,700.00	1	2.30%
11	13589	BANCO DE GUATEMALA	5-Feb-19	Q38,272,300.00	1	2.30%
12	13590	MINISTERIO DE FINANZAS PUBLICAS	6-Feb-19	Q171,000,000.00	4577	7.13%
13	13591	BANCO DE GUATEMALA	6-Feb-19	Q158,401,100.00	1	2.46%
14	13592	BANCO DE GUATEMALA	6-Feb-19	Q210,620,600.00	1	2.46%
15	13593	BANCO DE GUATEMALA	6-Feb-19	Q38,288,900.00	1	2.46%

DETALLE DE INVERSIONES

No. de Orden	No. de Operación	Entidad	Fecha de Inicio	Monto	Plazo	Tasa
16	13594	MINISTERIO DE FINANZAS PUBLICAS	6-Feb-19	Q215,000,000.00	5621	7.25%
17	13595	BANCO DE GUATEMALA	7-Feb-19	Q162,558,000.00	1	2.40%
18	13596	BANCO DE GUATEMALA	7-Feb-19	Q217,401,200.00	1	2.40%
19	13597	BANCO DE GUATEMALA	7-Feb-19	Q38,292,100.00	1	2.40%
20	13598	BANCO DE GUATEMALA	8-Feb-19	Q117,140,800.00	3	2.38%
21	13599	BANCO DE GUATEMALA	8-Feb-19	Q225,862,800.00	3	2.38%
22	13600	BANCO DE GUATEMALA	8-Feb-19	Q38,298,100.00	3	2.38%
23	13601	BANCO DE GUATEMALA	11-Feb-19	Q19,000,047.40	295	3.94%
24	13602	BANCO DE GUATEMALA	11-Feb-19	Q121,618,700.00	1	2.37%
25	13603	BANCO DE GUATEMALA	11-Feb-19	Q229,219,500.00	1	2.37%
26	13604	BANCO DE GUATEMALA	11-Feb-19	Q19,296,900.00	1	2.37%
27	13605	BANCO DE GUATEMALA	12-Feb-19	Q128,166,800.00	1	2.37%
28	13606	BANCO DE GUATEMALA	12-Feb-19	Q237,085,100.00	1	2.37%
29	13607	BANCO DE GUATEMALA	12-Feb-19	Q19,300,200.00	1	2.37%
30	13608	MINISTERIO DE FINANZAS PUBLICAS	13-Feb-19	Q100,000,000.00	5614	7.25%

DETALLE DE INVERSIONES

No. de Orden	No. de Operación	Entidad	Fecha de Inicio	Monto	Plazo	Tasa
31	13609	BANCO DE GUATEMALA	13-Feb-19	Q104,891,600.00	1	2.36%
32	13610	BANCO DE GUATEMALA	13-Feb-19	Q138,180,300.00	1	2.36%
33	13611	BANCO DE GUATEMALA	13-Feb-19	Q19,313,100.00	1	2.36%
34	13612	BANCO DE GUATEMALA	14-Feb-19	Q119,261,800.00	1	2.34%
35	13613	BANCO DE GUATEMALA	14-Feb-19	Q146,527,100.00	1	2.34%
36	13614	BANCO DE GUATEMALA	14-Feb-19	Q19,323,700.00	1	2.34%
37	13615	BANCO DE GUATEMALA	15-Feb-19	Q136,146,500.00	3	2.31%
38	13616	BANCO DE GUATEMALA	15-Feb-19	Q161,691,600.00	3	2.31%
39	13617	BANCO DE GUATEMALA	15-Feb-19	Q19,382,400.00	3	2.31%
40	13618	BANCO DE GUATEMALA	18-Feb-19	Q146,406,400.00	1	2.28%
41	13619	BANCO DE GUATEMALA	18-Feb-19	Q164,265,600.00	1	2.28%
42	13620	BANCO DE GUATEMALA	18-Feb-19	Q19,390,300.00	1	2.28%
43	13621	BANCO DE GUATEMALA	19-Feb-19	Q167,846,600.00	1	2.26%
44	13622	BANCO DE GUATEMALA	19-Feb-19	Q171,260,300.00	1	2.26%
45	13623	BANCO DE GUATEMALA	19-Feb-19	Q19,394,500.00	1	2.26%

DETALLE DE INVERSIONES

No. de Orden	No. de Operación	Entidad	Fecha de Inicio	Monto	Plazo	Tasa
46	13624	BANCO DE ANTIGUA	20-Feb-19	Q7,355,400.00	730	7.25%
47	13625	BANCO DE ANTIGUA	20-Feb-19	Q644,600.00	730	7.25%
48	13626	MINISTERIO DE FINANZAS PUBLICAS	20-Feb-19	Q150,000,000.00	5607	7.25%
49	13627	MINISTERIO DE FINANZAS PUBLICAS	20-Feb-19	Q160,000,000.00	5607	7.25%
50	13628	BANCO DE GUATEMALA	20-Feb-19	Q7,895,300.00	1	2.26%
51	13629	BANCO DE GUATEMALA	20-Feb-19	Q2,536,600.00	1	2.26%
52	13630	BANCO DE GUATEMALA	20-Feb-19	Q2,667,600.00	1	2.26%
53	13631	BANCO DE GUATEMALA	21-Feb-19	Q97,073,900.00	1	2.24%
54	13632	BANCO DE GUATEMALA	21-Feb-19	Q2,669,400.00	1	2.24%
55	13633	BANCO DE GUATEMALA	22-Feb-19	Q224,045,000.00	3	2.22%
56	13634	BANCO DE GUATEMALA	22-Feb-19	Q6,050,800.00	3	2.22%
57	13635	BANCO DE GUATEMALA	22-Feb-19	Q4,151,500.00	3	2.22%
58	13636	BANCO DE ANTIGUA	25-Feb-19	Q4,000,000.00	730	7.25%
59	13637	BANCO DE ANTIGUA	25-Feb-19	Q3,000,000.00	730	7.25%
60	13638	BANCO DE GUATEMALA	25-Feb-19	Q331,870,500.00	1	2.19%

DETALLE DE INVERSIONES

No. de Orden	No. de Operación	Entidad	Fecha de Inicio	Monto	Plazo	Tasa
61	13639	BANCO DE GUATEMALA	25-Feb-19	Q66,706,600.00	1	2.19%
62	13640	BANCO DE GUATEMALA	25-Feb-19	Q4,165,400.00	1	2.19%
63	13641	BANCO DE DESARROLLO RURAL	26-Feb-19	Q100,000,000.00	730	6.65%
64	13642	BANCO DE DESARROLLO RURAL	26-Feb-19	Q58,352,300.00	730	6.65%
65	13643	BANCO DE DESARROLLO RURAL	26-Feb-19	Q4,137,500.00	730	6.65%
66	13644	BANCO DE GUATEMALA	26-Feb-19	Q164,898,600.00	1	2.17%
67	13645	BANCO DE GUATEMALA	26-Feb-19	Q50,435,200.00	1	2.17%
68	13646	BANCO DE DESARROLLO RURAL	27-Feb-19	Q41,647,700.00	730	6.65%
69	13647	BANCO DE GUATEMALA	27-Feb-19	Q203,633,700.00	1	2.14%
70	13648	BANCO DE GUATEMALA	27-Feb-19	Q52,678,900.00	1	2.14%
71	13649	BANCO DE GUATEMALA	27-Feb-19	Q6,043,200.00	1	2.14%
72	13650	BANCO DE GUATEMALA	28-Feb-19	Q241,081,600.00	1	2.12%
73	13651	BANCO DE GUATEMALA	28-Feb-19	Q95,193,400.00	1	2.12%
74	13652	BANCO DE GUATEMALA	28-Feb-19	Q208,500.00	1	2.12%
75	13653	BANCO DE GUATEMALA	28-Feb-19	Q16,328,900.00	1	2.12%