



# Boletín **FINANCIERO** Y DE SERVICIOS PRESTADOS

**Edición No. 73**  
Mayo 2019



**Política Preventiva**  
de la Seguridad Social en Guatemala

[www.igssgt.org](http://www.igssgt.org)



*El IGSS ingresó*

**Q5,499.15 millones**

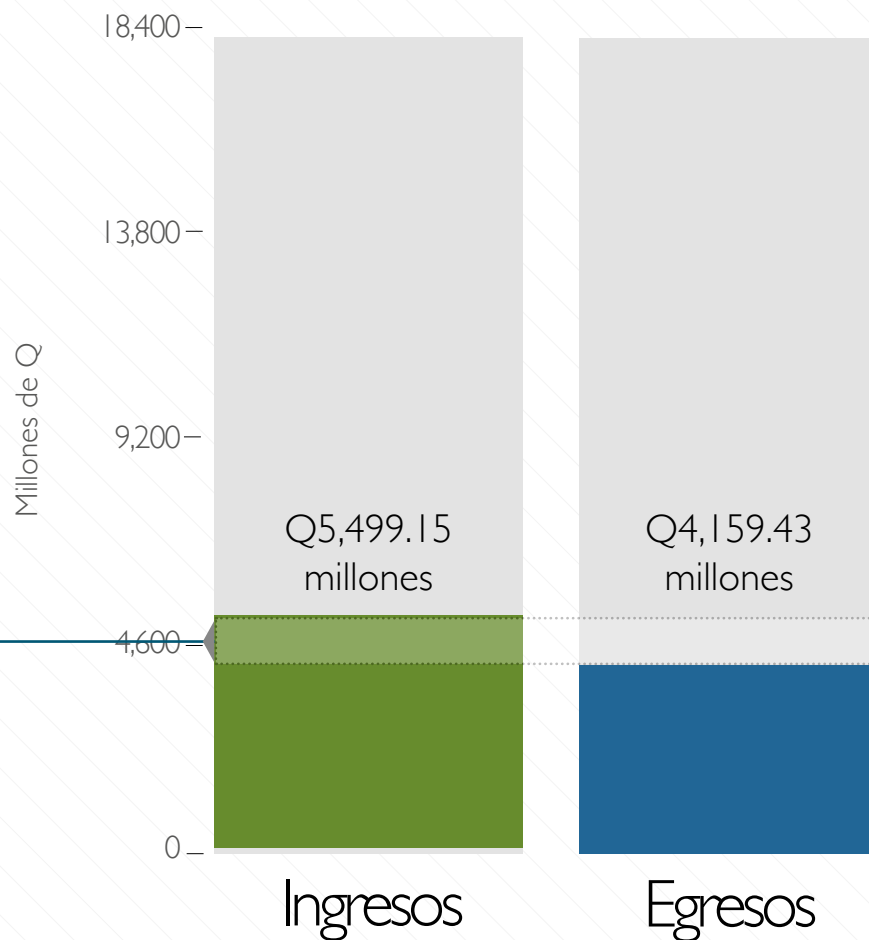
*durante los primeros  
cinco meses de 2019, un  
incremento de Q144.19  
millones respecto al mismo  
periodo de 2018.*

# POSITIVA EJECUCIÓN PRESUPUESTARIA

**EL FORTALECIMIENTO FINANCIERO DEL  
IGSS GARANTIZA LOS BENEFICIOS DE SUS  
PROGRAMAS A LOS DERECHOHABIENTES**

El incremento en los ingresos del Instituto se debe a las gestiones realizadas por la administración del Instituto, como la sistematización continua de los procesos administrativos financieros. Todo esto con el objetivo de garantizar los beneficios del IGSS a los derechohabientes en el presente y a futuro.

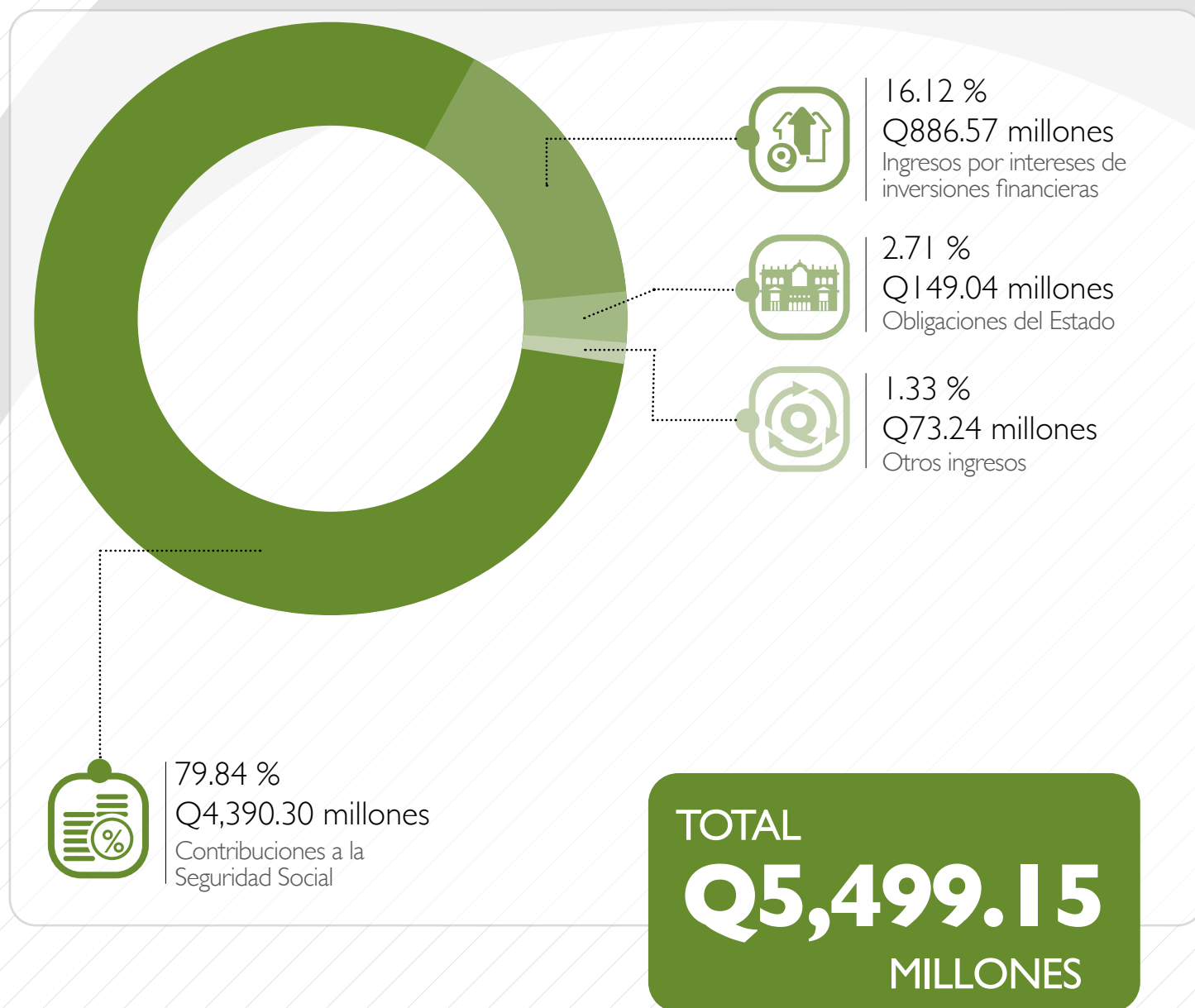
## INGRESOS SUPERAN A LOS EGRESOS EN

**Q1,339.72**  
MILLONES, 32.21%Presupuesto vigente 2019  
Q18,361.27 millones

A MAYO 2019

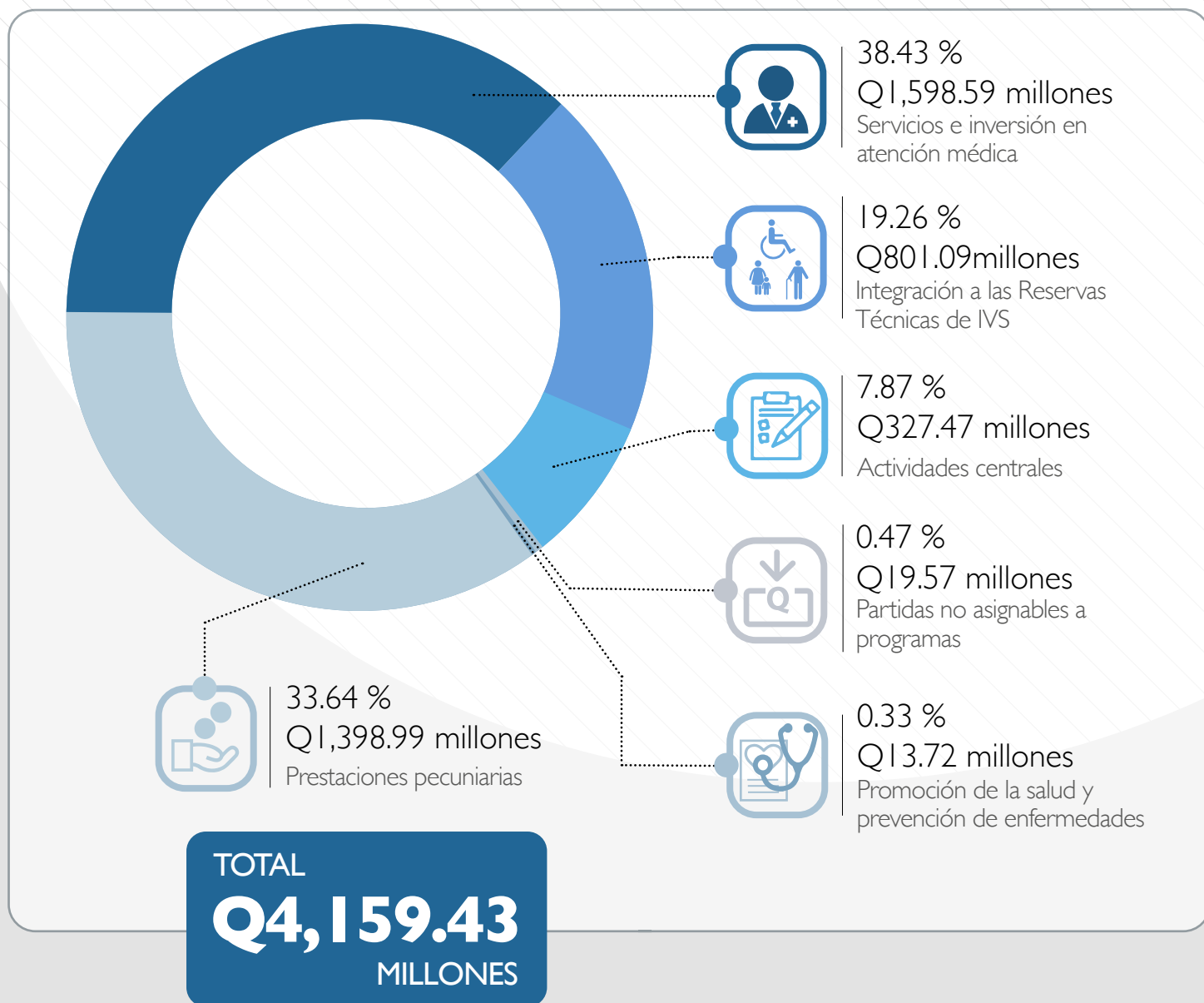
El Instituto presenta una ejecución presupuestaria positiva de enero a mayo 2019, al sumar Q5,499.15 millones de ingresos y Q4,159.43 millones de egresos, un superávit de Q1,339.72 millones. Además se fortaleció el Programa IVS, al integrar Q801.09 millones a su reserva técnica financiera, esto de vital importancia al garantizar el cumplimiento de las obligaciones con sus derechohabientes.

## DETALLE DE LOS INGRESOS



Los ingresos sumaron Q5,499.15 millones de enero a mayo de 2019, esto se debe al impulso de los pilares fundamentales de los ingresos del Instituto, las contribuciones de los empleadores y trabajadores a la seguridad social con Q4,390.30 millones (79.84%), y los ingresos por intereses de inversiones financieras con Q886.57 millones (16.12%).

## DETALLE DE LOS EGRESOS



Los egresos del Instituto alcanzaron los Q4,159.43 millones a mayo de 2019, integrados principalmente por los rubros de Servicios e Inversión en Atención Médica y de Prestaciones Pecuniarias con Q1,598.59 millones (38.43 %) y Q1,398.99 millones (33.64 %), respectivamente. También es importante señalar que entre los egresos se registró Q801.09 millones a la reserva técnica financiera del Programa IVS.

El IGSS prestó  
**5,031,631 servicios**  
durante los primeros 5 meses  
de 2019.

# SERVICIOS PRESTADOS POR EL IGSS

El IGSS prestó 5,031,631 servicios de enero a mayo de 2019, integrados por 871,552 prestaciones pecuniarias y 4,160,079 servicios médicos, esto debido al esfuerzo constante del Instituto de prestar más y mejores servicios a los derechohabientes. Los servicios están constituidos principalmente por las consultas externas y las atenciones de emergencia, asimismo, por los pagos de pensiones del Programa IVS.

## SERVICIOS PRESTADOS POR EL IGSS



4,160,079  
SERVICIOS MÉDICOS

### Personas atendidas

Egresos Hospitalarios

95,572

Atenciones en Emergencia

612,905

Consultas Externas

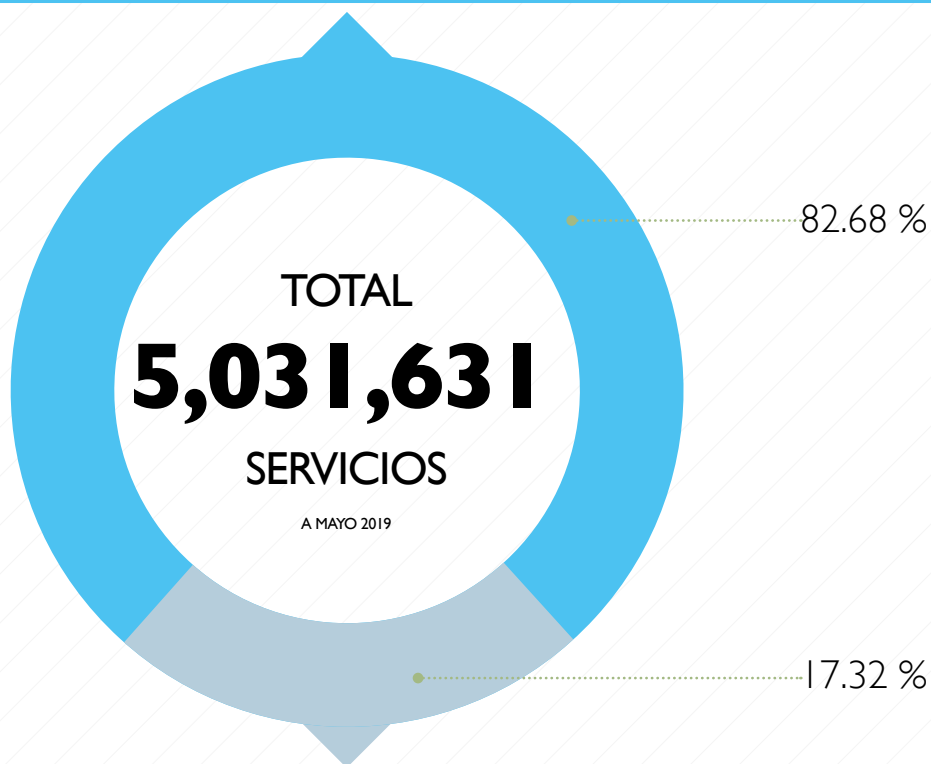
2,697,598

Atenciones de Primeros Auxilios

10,205

Eventos de Promoción de la Salud y Prevención de Enfermedades

743,799



871,552  
PRESTACIONES PECUNIARIAS

### Pagos realizados

Subsidios y Cuotas Mortuorias del Programa de Enfermedad, Maternidad y Accidentes (EMA)\*

\*incluye PRECAPI

129,913

Pensiones y Cuotas Mortuorias del Programa de Invalidez, Vejez y Supervivencia (IVS)

741,639

Fuente: Subgerencia de Planificación y Desarrollo, mayo 2019 (SICOIN).

**Q36,609.93 millones**

*suma el Portafolio de  
Inversiones al  
31 de mayo de 2019.*

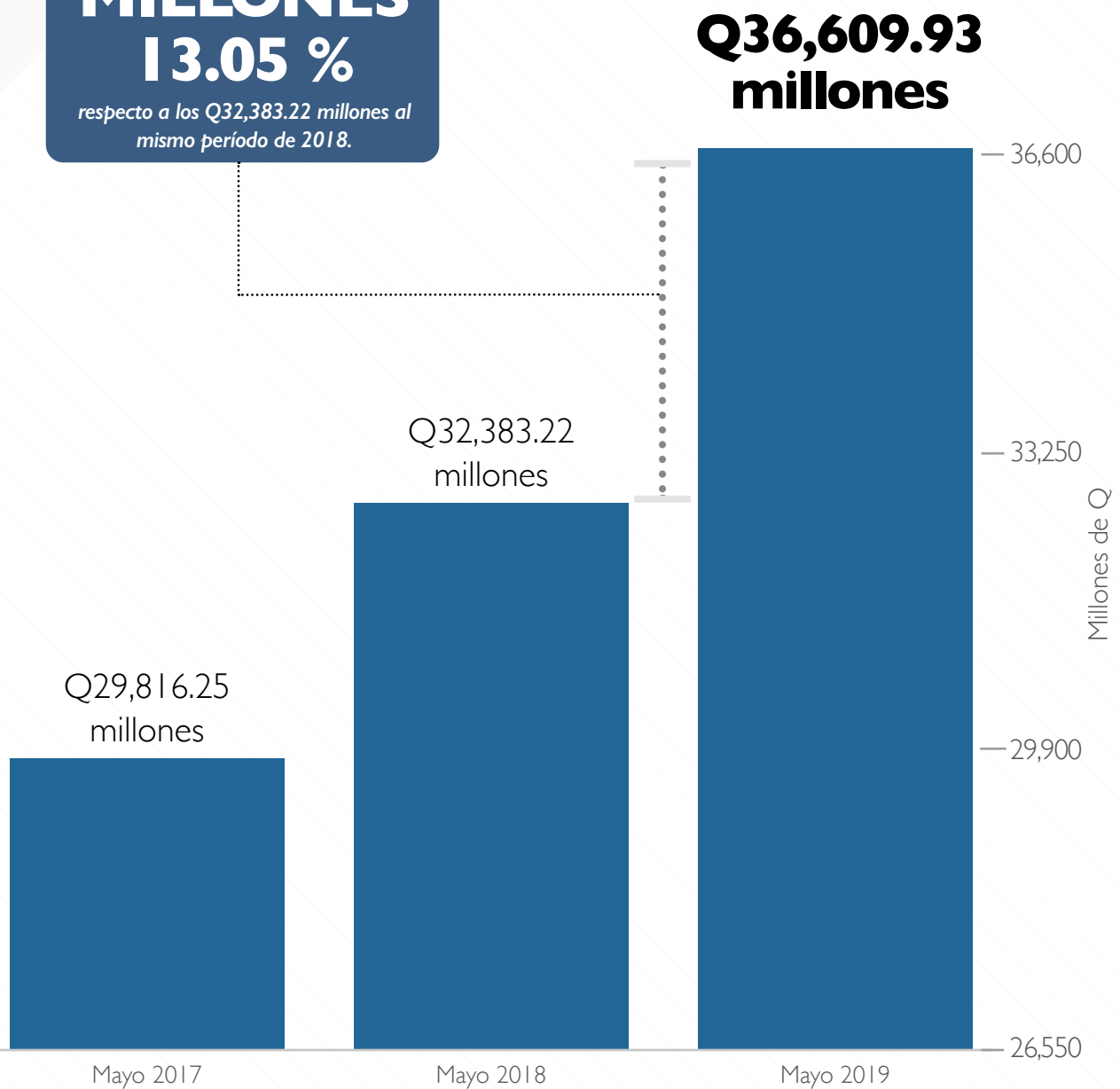
# PORTAFOLIO DE INVERSIONES

El IGSS presenta un crecimiento continuo de su Portafolio de Inversiones al sumar Q36,609.93 millones al 31 de mayo de 2019, un incremento de Q4,226.71 millones respecto los Q32,383.22 millones al mismo periodo de 2018. Este positivo resultado se debe a la gestión efectiva que realiza el Comité de Inversiones del Instituto, con base en su Ley Orgánica, su Política Inversionista y su Plan Anual de Inversiones, obteniendo las mejores rentas por intereses de inversiones en el sistema financiero.



## PORTAFOLIO DE INVERSIONES

INCREMENTO DE  
**Q4,226.71  
MILLONES**  
**13.05 %**  
*respecto a los Q32,383.22 millones al  
mismo período de 2018.*

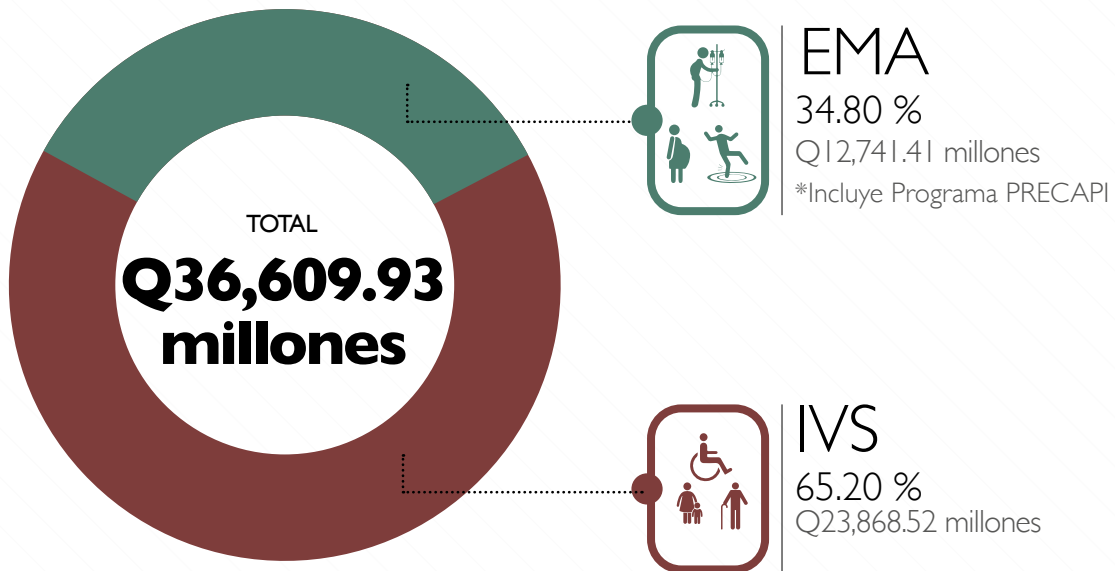


## GESTIÓN EFICIENTE DEL PORTAFOLIO DE INVERSIONES



En doce años y diez meses se logró incrementar el monto del Portafolio de Inversiones en Q27,116.32 millones 74.07 % del total.

## POR PROGRAMA INSTITUCIONAL



*El rendimiento de las inversiones  
financieras del IGSS de enero a  
mayo 2019 fue de:*

**Q885.23 millones**

# DETALLE DE INVERSIONES

GESTIÓN DEL PORTAFOLIO DE  
INVERSIONES DE LOS PROGRAMAS  
EMA, IVS Y PRECAPI

## DETALLE DE INVERSIONES

No. de Orden	No. de Operación	Entidad	Fecha de Inicio	Monto	Plazo	Tasa
1	13800	BANCO DE DESARROLLO RURAL	01-may-19	Q150,000,000.00	730	6.65%
2	13801	BANCO DE GUATEMALA	01-may-19	Q447,019,300.00	1	1.99%
3	13802	BANCO DE GUATEMALA	01-may-19	Q252,753,600.00	1	1.99%
4	13803	BANCO DE GUATEMALA	01-may-19	Q3,115,300.00	1	1.99%
5	13804	BANCO VIVIBANCO	02-may-19	Q6,209,500.00	364	6.75%
6	13805	BANCO DE GUATEMALA	02-may-19	Q454,826,800.00	1	2.28%
7	13806	BANCO DE GUATEMALA	02-may-19	Q276,163,300.00	1	2.28%
8	13807	BANCO DE GUATEMALA	02-may-19	Q3,116,700.00	1	2.28%
9	13808	BANCO VIVIBANCO	03-may-19	Q5,000,000.00	545	6.75%
10	13809	BANCO DE GUATEMALA	03-may-19	Q450,184,100.00	3	2.44%
11	13810	BANCO DE GUATEMALA	03-may-19	Q276,180,500.00	3	2.44%
12	13811	BANCO DE GUATEMALA	03-may-19	Q3,116,900.00	3	2.44%
13	13812	BANCO DE GUATEMALA	06-may-19	Q437,894,600.00	1	2.40%
14	13813	BANCO DE GUATEMALA	06-may-19	Q263,622,700.00	1	2.40%
15	13814	BANCO DE GUATEMALA	06-may-19	Q3,096,500.00	1	2.40%
16	13815	BANCO DE GUATEMALA	07-may-19	Q444,234,400.00	1	2.38%
17	13816	BANCO DE GUATEMALA	07-may-19	Q267,250,400.00	1	2.38%

## DETALLE DE INVERSIONES

No. de Orden	No. de Operación	Entidad	Fecha de Inicio	Monto	Plazo	Tasa
18	13817	BANCO DE GUATEMALA	07-may-19	Q3,114,300.00	1	2.38%
19	13818	MINISTERIO DE FINANZAS PUBLICAS	08-may-19	Q240,000,000.00	7315	7.63%
20	13819	MINISTERIO DE FINANZAS PUBLICAS	08-may-19	Q56,830,000.00	7315	7.63%
21	13820	BANCO DE GUATEMALA	08-may-19	Q218,702,200.00	1	2.36%
22	13821	BANCO DE GUATEMALA	08-may-19	Q209,484,200.00	1	2.36%
23	13822	BANCO DE GUATEMALA	08-may-19	Q3,116,900.00	1	2.36%
24	13823	BANCO DE GUATEMALA	09-may-19	Q220,172,600.00	1	2.33%
25	13824	BANCO DE GUATEMALA	09-may-19	Q209,213,800.00	1	2.33%
26	13825	BANCO DE GUATEMALA	09-may-19	Q3,117,100.00	1	2.33%
27	13826	BANCO DE GUATEMALA	10-may-19	Q155,853,500.00	3	2.33%
28	13827	BANCO DE GUATEMALA	10-may-19	Q210,182,700.00	3	2.33%
29	13828	BANCO DE GUATEMALA	10-may-19	Q3,117,300.00	3	2.33%
30	13829	BANCO DE GUATEMALA	13-may-19	Q100,386,800.00	1	2.29%
31	13830	BANCO DE GUATEMALA	13-may-19	Q216,844,000.00	1	2.29%
32	13831	BANCO DE GUATEMALA	13-may-19	Q3,124,600.00	1	2.29%
33	13832	BANCO DE GUATEMALA	14-may-19	Q98,000,000.00	1	2.27%
34	13833	BANCO DE GUATEMALA	14-may-19	Q222,935,900.00	1	2.27%

## DETALLE DE INVERSIONES

No. de Orden	No. de Operación	Entidad	Fecha de Inicio	Monto	Plazo	Tasa
35	13834	BANCO DE GUATEMALA	14-may-19	Q3,126,300.00	1	2.27%
36	13835	MINISTERIO DE FINANZAS PUBLICAS	15-may-19	Q108,000,000.00	7308	7.63%
37	13836	MINISTERIO DE FINANZAS PUBLICAS	15-may-19	Q48,200,000.00	7308	7.63%
38	13837	BANCO DE GUATEMALA	15-may-19	Q8,409,500.00	1	2.26%
39	13838	BANCO DE GUATEMALA	15-may-19	Q183,686,400.00	1	2.26%
40	13839	BANCO DE GUATEMALA	15-may-19	Q3,148,300.00	1	2.26%
41	13840	BANCO DE GUATEMALA	16-may-19	Q26,100,500.00	1	2.25%
42	13841	BANCO DE GUATEMALA	16-may-19	Q1,353,200.00	1	2.25%
43	13842	BANCO DE GUATEMALA	16-may-19	Q3,155,100.00	1	2.25%
44	13843	BANCO DE GUATEMALA	17-may-19	Q52,438,400.00	3	2.23%
45	13844	BANCO DE GUATEMALA	17-may-19	Q14,487,300.00	3	2.23%
46	13845	BANCO DE GUATEMALA	17-may-19	Q3,285,100.00	3	2.23%
47	13846	BANCO DE GUATEMALA	20-may-19	Q80,411,100.00	1	2.20%
48	13847	BANCO DE GUATEMALA	20-may-19	Q18,385,400.00	1	2.20%
49	13848	BANCO DE GUATEMALA	20-may-19	Q2,909,800.00	1	2.20%
50	13849	BANCO DE GUATEMALA	21-may-19	Q117,003,000.00	1	2.18%
51	13850	BANCO DE GUATEMALA	21-may-19	Q34,832,700.00	1	2.18%

## DETALLE DE INVERSIONES

No. de Orden	No. de Operación	Entidad	Fecha de Inicio	Monto	Plazo	Tasa
52	13851	BANCO DE GUATEMALA	21-may-19	Q2,910,400.00	1	2.18%
53	13852	BANCO DE GUATEMALA	22-may-19	Q193,826,900.00	1	2.16%
54	13853	BANCO DE GUATEMALA	22-may-19	Q79,619,800.00	1	2.16%
55	13854	BANCO DE GUATEMALA	22-may-19	Q3,600,100.00	1	2.16%
56	13855	BANCO DE GUATEMALA	23-may-19	Q415,403,900.00	1	2.19%
57	13856	BANCO DE GUATEMALA	23-may-19	Q215,868,900.00	1	2.19%
58	13857	BANCO DE GUATEMALA	23-may-19	Q3,769,100.00	1	2.19%
59	13858	BANCO DE GUATEMALA	24-may-19	Q441,000,000.00	3	2.20%
60	13859	BANCO DE GUATEMALA	24-may-19	Q237,998,000.00	3	2.20%
61	13860	BANCO DE GUATEMALA	24-may-19	Q3,769,400.00	3	2.20%
62	13861	BANCO INDUSTRIAL	27-may-19	Q94,865,600.00	1824	6.25%
63	13862	BANCO INDUSTRIAL	27-may-19	Q70,000.00	1824	6.25%
64	13863	BANCO INDUSTRIAL	27-may-19	Q5,064,400.00	1824	6.25%
65	13864	BANCO DE GUATEMALA	27-may-19	Q256,200,097.57	190	3.91%
66	13865	BANCO DE GUATEMALA	27-may-19	Q143,697,282.35	190	3.91%
67	13866	BANCO DE GUATEMALA	27-may-19	Q91,719,800.00	1	2.07%
68	13867	BANCO DE GUATEMALA	27-may-19	Q8,308,900.00	1	2.07%

## DETALLE DE INVERSIONES

No. de Orden	No. de Operación	Entidad	Fecha de Inicio	Monto	Plazo	Tasa
69	13868	BANCO DE GUATEMALA	28-may-19	Q87,432,700.00	1	2.08%
70	13869	BANCO DE GUATEMALA	28-may-19	Q30,648,800.00	1	2.08%
71	13870	BANCO DE GUATEMALA	28-may-19	Q13,310,300.00	1	2.08%
72	13871	BANCO DE GUATEMALA	29-may-19	Q30,000,000.00	1	2.08%
73	13872	BANCO DE GUATEMALA	29-may-19	Q33,612,400.00	1	2.08%
74	13873	BANCO DE GUATEMALA	29-may-19	Q16,230,400.00	1	2.08%
75	13874	BANCO DE GUATEMALA	30-may-19	Q36,097,700.00	1	2.04%
76	13875	BANCO DE GUATEMALA	30-may-19	Q16,260,400.00	1	2.04%
77	13876	BANCO DE GUATEMALA	31-may-19	Q32,830,052.67	186	3.91%
78	13877	BANCO DE GUATEMALA	31-may-19	Q162,454,256.72	186	3.91%
79	13878	BANCO DE GUATEMALA	31-may-19	Q48,925.15	186	3.91%
80	13879	BANCO DE GUATEMALA	31-may-19	Q29,207,400.00	3	2.01%
81	13880	BANCO DE GUATEMALA	31-may-19	Q19,757,500.00	3	2.01%
82	13881	BANCO DE GUATEMALA	31-may-19	Q419,500.00	3	2.01%