



Boletín **FINANCIERO** Y DE SERVICIOS PRESTADOS

Edición No. 75
julio 2019



Política Preventiva
de la Seguridad Social en Guatemala

www.igssgt.org



El IGSS ingresó

Q7,756.51 millones

en los primeros siete meses de 2019, un incremento de Q273.78 millones respecto al mismo periodo de 2018.

POSITIVA EJECUCIÓN PRESUPUESTARIA

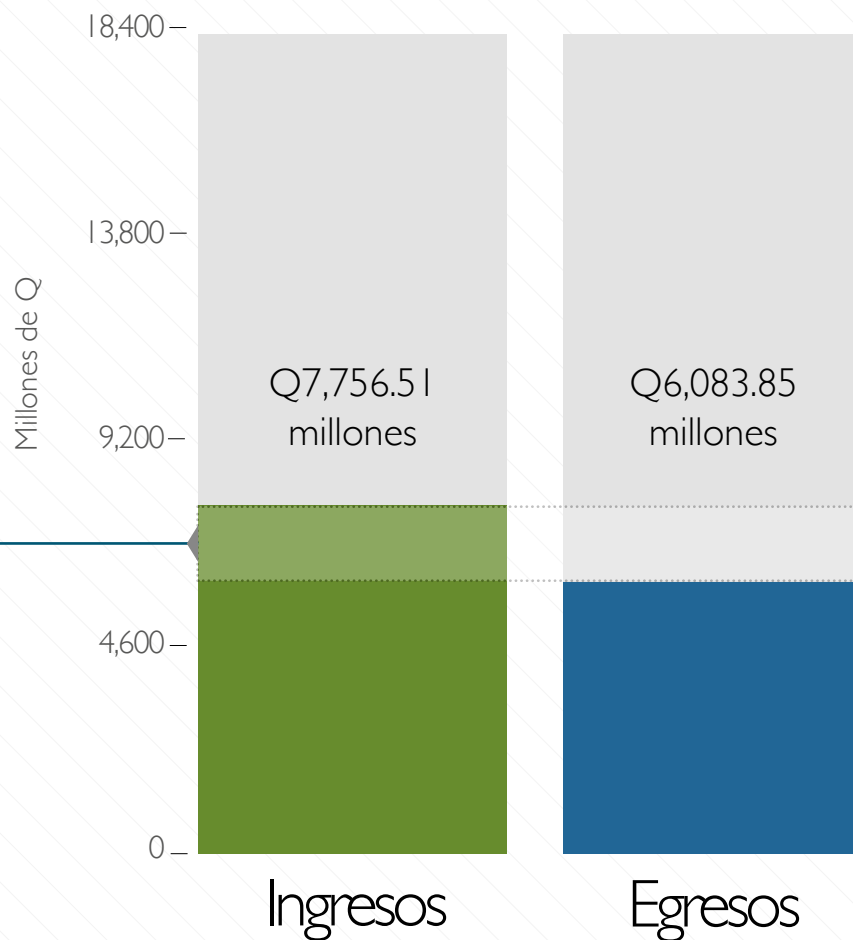
**EL FORTALECIMIENTO FINANCIERO DEL
IGSS GARANTIZA LOS BENEFICIOS DE SUS
PROGRAMAS A LOS DERECHOHABIENTES**

El incremento en los ingresos del Instituto se debe a las gestiones realizadas por la administración del Instituto, como la sistematización continua de los procesos administrativos financieros. Todo esto con el objetivo de garantizar los beneficios del IGSS a los derechohabientes en el presente y a futuro.

INGRESOS SUPERAN A LOS EGRESOS EN

Q1,672.66
MILLONES, 27.49 %

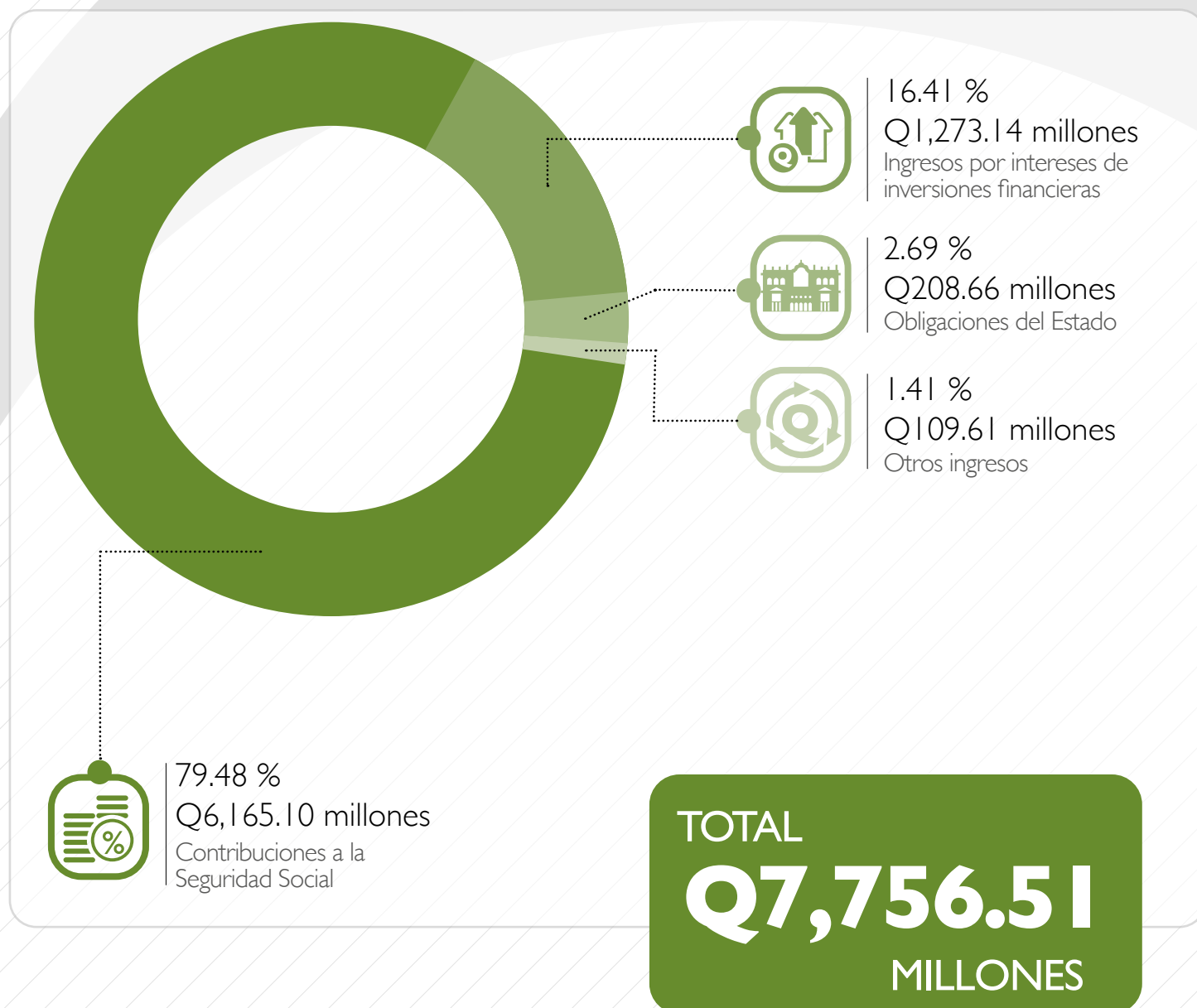
Presupuesto vigente 2019
Q18,361.27 millones



A JULIO 2019

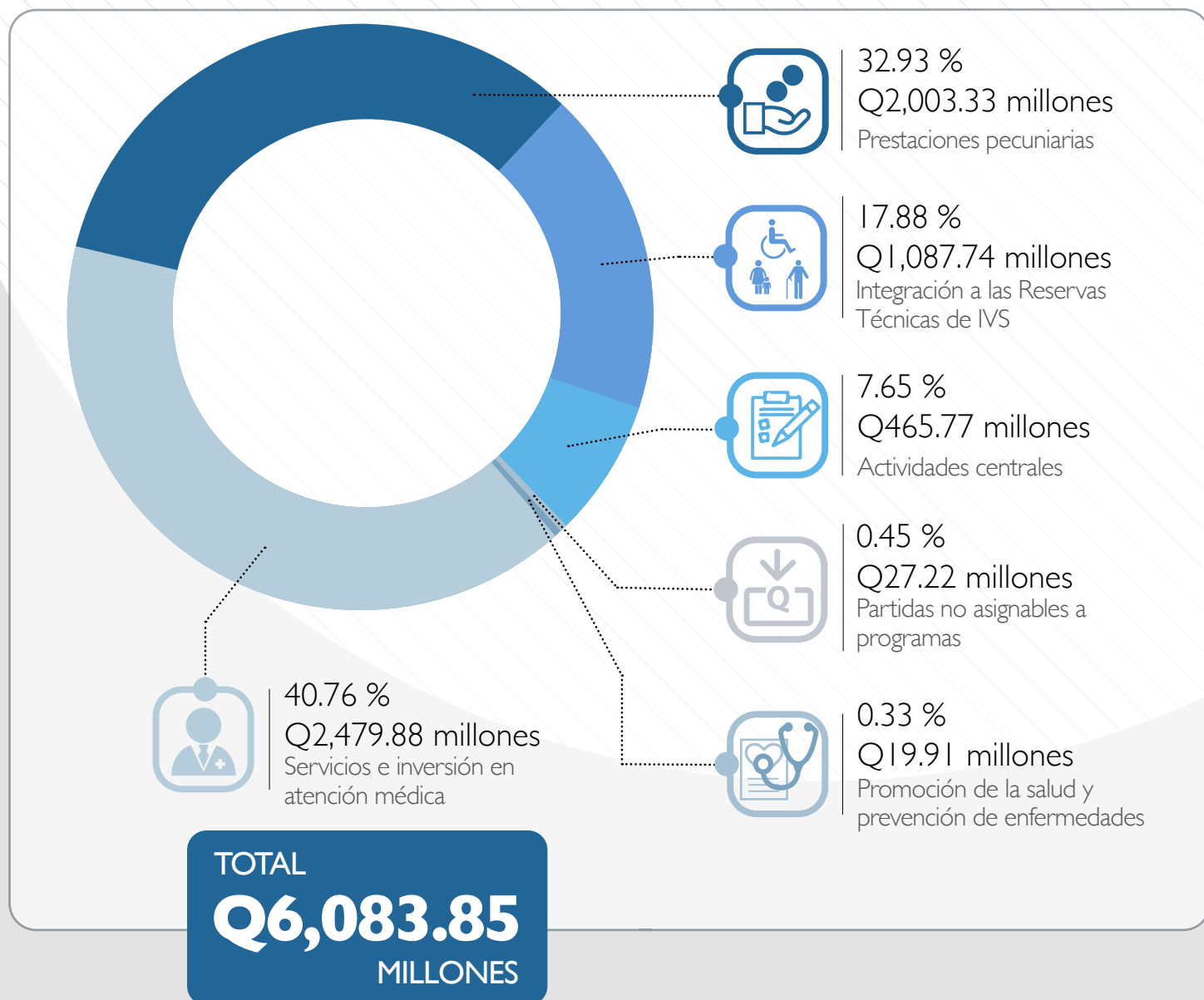
El Instituto presenta una ejecución presupuestaria positiva en los primeros siete meses de 2019, al sumar Q7,756.51 millones de ingresos y Q6,083.85 millones de egresos, un superávit de Q1,672.66 millones. Además en los egresos se registró Q1,087.74 millones al fortalecimiento de la reserva técnica financiera del Programa IVS, lo que garantiza el cumplimiento de las obligaciones del Instituto con sus derechohabientes.

DETALLE DE LOS INGRESOS



Los ingresos sumaron Q7,756.51 millones de enero a julio de 2019, esto se debe al impulso de los pilares fundamentales de los ingresos del Instituto, las contribuciones de los empleadores y trabajadores a la seguridad social con Q6,165.10 millones (79.48 %), y los ingresos por intereses de inversiones financieras con Q1,273.14 millones (16.41 %).

DETALLE DE LOS EGRESOS



Los egresos del Instituto alcanzaron los Q6,083.85 millones en los primeros siete meses de 2019, integrados principalmente por los rubros de Servicios e Inversión en Atención Médica y de Prestaciones Pecuniarias con Q2,479.88 millones (40.76 %) y Q2,003.33 millones (32.93 %), respectivamente. También es importante señalar que entre los egresos se registró Q1,087.74 millones a la reserva técnica financiera del Programa IVS.

El IGSS prestó

7,200,330 servicios

de enero a julio de 2019.

SERVICIOS PRESTADOS POR EL IGSS

El IGSS prestó 7,200,330 servicios de enero a julio de 2019, integrados por 1,361,253 prestaciones pecuniarias y 5,839,077 servicios médicos, esto debido al esfuerzo constante del Instituto de prestar más y mejores servicios a los derechohabientes. Los servicios están constituidos principalmente por las consultas externas y las atenciones de emergencia, asimismo, por los pagos de pensiones del Programa IVS.

SERVICIOS PRESTADOS POR EL IGSS



5,839,077
SERVICIOS MÉDICOS

Personas atendidas

Egresos Hospitalarios

138,808

Atenciones en Emergencia

862,622

Consultas Externas

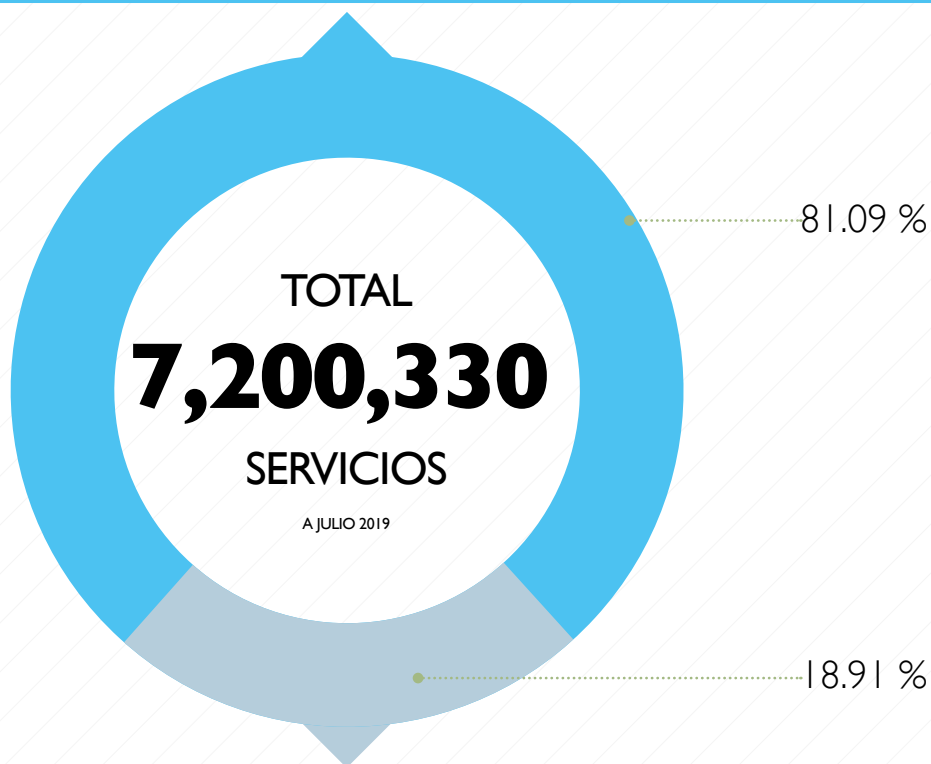
3,798,781

Atenciones de Primeros Auxilios

14,719

Eventos de Promoción de la Salud y Prevención de Enfermedades

1,024,147



1,361,253
PRESTACIONES PECUNIARIAS

Pagos realizados

Subsidios y Cuotas Mortuorias del Programa de Enfermedad, Maternidad y Accidentes (EMA)*

*incluye PRECAPI

185,760

Pensiones y Cuotas Mortuorias del Programa de Invalidez, Vejez y Supervivencia (IVS)

1,175,493

Fuente: Subgerencia de Planificación y Desarrollo, julio 2019 (SICOIN).

Q37,280.47 millones

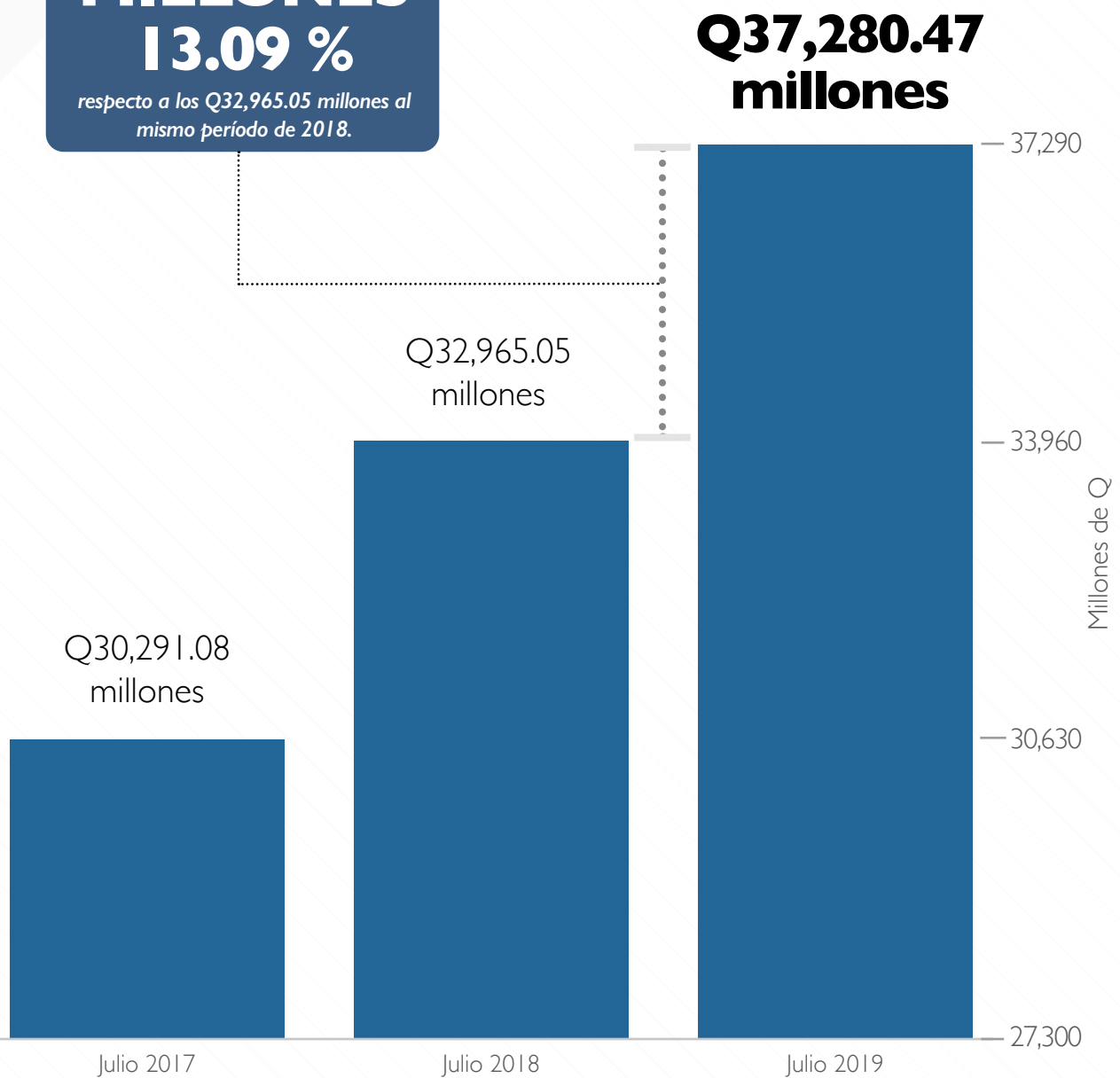
*suma el Portafolio de
Inversiones al
31 de julio de 2019.*

PORTAFOLIO DE INVERSIONES


El IGSS presenta un crecimiento continuo de su Portafolio de Inversiones al sumar Q37,280.47 millones al 31 de julio de 2019, un incremento de Q4,315.42 millones respecto los Q32,965.05 millones al mismo periodo de 2018. Este positivo resultado se debe a la gestión efectiva que realiza el Comité de Inversiones del Instituto, con base en su Ley Orgánica, su Política Inversionista y su Plan Anual de Inversiones, obteniendo las mejores rentas por intereses de inversiones en el sistema financiero.

PORTAFOLIO DE INVERSIONES

INCREMENTO DE
Q4,315.42
MILLONES
13.09 %
*respecto a los Q32,965.05 millones al
mismo período de 2018.*

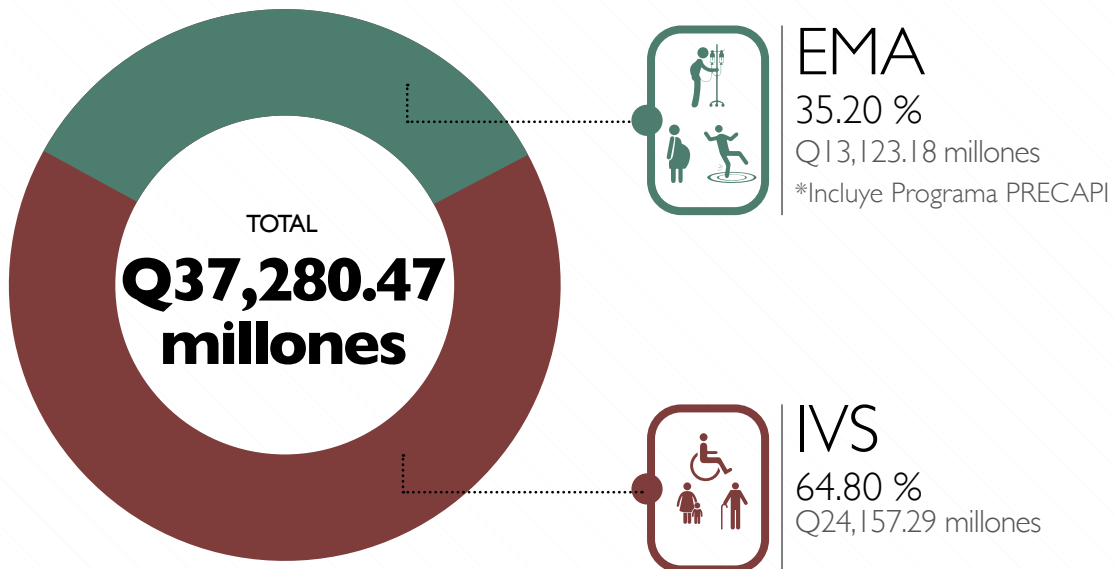


GESTIÓN EFICIENTE DEL PORTAFOLIO DE INVERSIONES



En trece años se logró incrementar el monto del Portafolio de Inversiones en Q27,786.87 millones 74.53 % del total.

POR PROGRAMA INSTITUCIONAL



*El rendimiento de las inversiones
financieras del IGSS de enero a
julio de 2019 fue de:*

Q1,271.50 millones

DETALLE DE INVERSIONES

GESTIÓN DEL PORTAFOLIO DE
INVERSIONES DE LOS PROGRAMAS
EMA, IVS Y PRECAPI

DETALLE DE INVERSIONES

No. de Orden	No. de Operación	Entidad	Fecha de Inicio	Monto	Plazo	Tasa
1	13966	BANCO VIVIBANCO	3-jul-19	Q5,000,000.00	726	6.70%
2	13967	BANCO DE LOS TRABAJADORES	3-jul-19	Q2,500,000.00	370	6.25%
3	13968	BANCO DE GUATEMALA	3-jul-19	Q62,000,059.88	153	3.85%
4	13969	BANCO DE GUATEMALA	3-jul-19	Q48,000,011.44	153	3.85%
5	13970	BANCO DE GUATEMALA	3-jul-19	Q338,850,400.00	1	2.06%
6	13971	BANCO DE GUATEMALA	3-jul-19	Q274,994,000.00	1	2.06%
7	13972	BANCO DE GUATEMALA	3-jul-19	Q773,800.00	1	2.06%
8	13973	BANCO DE GUATEMALA	3-jul-19	Q31,887,300.00	1	2.06%
9	13974	BANCO DE GUATEMALA	4-jul-19	Q244,860,700.00	1	2.27%
10	13975	BANCO DE GUATEMALA	4-jul-19	Q272,158,800.00	1	2.27%
11	13976	BANCO DE GUATEMALA	4-jul-19	Q773,800.00	1	2.27%
12	13977	BANCO DE GUATEMALA	4-jul-19	Q31,894,400.00	1	2.27%
13	13978	BANCO DE LOS TRABAJADORES	5-jul-19	Q824,800.00	370	6.25%
14	13979	BANCO DE GUATEMALA	5-jul-19	Q257,714,900.00	3	2.42%
15	13980	BANCO DE GUATEMALA	5-jul-19	Q298,666,600.00	3	2.42%
16	13981	BANCO DE GUATEMALA	5-jul-19	Q31,896,400.00	3	2.42%
17	13982	BANCO DE LOS TRABAJADORES	8-jul-19	Q13,500,000.00	365	6.25%

DETALLE DE INVERSIONES

No. de Orden	No. de Operación	Entidad	Fecha de Inicio	Monto	Plazo	Tasa
18	13983	BANCO DE GUATEMALA	8-jul-19	Q260,778,400.00	1	2.35%
19	13984	BANCO DE GUATEMALA	8-jul-19	Q300,450,500.00	1	2.35%
20	13985	BANCO DE GUATEMALA	8-jul-19	Q18,405,900.00	1	2.35%
21	13986	BANCO DE GUATEMALA	9-jul-19	Q271,453,800.00	1	2.38%
22	13987	BANCO DE GUATEMALA	9-jul-19	Q312,175,600.00	1	2.38%
23	13988	BANCO DE GUATEMALA	9-jul-19	Q18,407,100.00	1	2.38%
24	13989	BANCO DE GUATEMALA	10-jul-19	Q201,070,300.00	1	2.39%
25	13990	BANCO DE GUATEMALA	10-jul-19	Q302,750,100.00	1	2.39%
26	13991	BANCO DE GUATEMALA	10-jul-19	Q18,418,100.00	1	2.39%
27	13992	BANCO DE GUATEMALA	11-jul-19	Q185,141,000.00	1	2.41%
28	13993	BANCO DE GUATEMALA	11-jul-19	Q304,964,500.00	1	2.41%
29	13994	BANCO DE GUATEMALA	11-jul-19	Q18,417,800.00	1	2.41%
30	13995	BANCO DE GUATEMALA	12-jul-19	Q169,625,900.00	3	2.43%
31	13996	BANCO DE GUATEMALA	12-jul-19	Q314,900,000.00	3	2.43%
32	13997	BANCO DE GUATEMALA	12-jul-19	Q18,425,300.00	3	2.43%
33	13998	BANCO DE GUATEMALA	15-jul-19	Q169,971,130.63	141	3.82%
34	13999	BANCO DE GUATEMALA	15-jul-19	Q73,698,091.56	141	3.82%

DETALLE DE INVERSIONES

No. de Orden	No. de Operación	Entidad	Fecha de Inicio	Monto	Plazo	Tasa
35	14000	BANCO DE GUATEMALA	15-jul-19	Q58,216,500.00	1	2.33%
36	14001	BANCO DE GUATEMALA	15-jul-19	Q258,584,400.00	1	2.33%
37	14002	BANCO DE GUATEMALA	15-jul-19	Q18,429,900.00	1	2.33%
38	14003	BANCO DE GUATEMALA	16-jul-19	Q76,391,300.00	1	2.39%
39	14004	BANCO DE GUATEMALA	16-jul-19	Q259,235,000.00	1	2.39%
40	14005	BANCO DE GUATEMALA	16-jul-19	Q18,431,300.00	1	2.39%
41	14006	BANCO DE GUATEMALA	17-jul-19	Q90,654,200.00	1	2.39%
42	14007	BANCO DE GUATEMALA	17-jul-19	Q271,248,500.00	1	2.39%
43	14008	BANCO DE GUATEMALA	17-jul-19	Q18,429,500.00	1	2.39%
44	14009	BANCO DE GUATEMALA	18-jul-19	Q143,539,100.00	1	2.28%
45	14010	BANCO DE GUATEMALA	18-jul-19	Q16,384,600.00	1	2.28%
46	14011	BANCO DE GUATEMALA	18-jul-19	Q2,320,400.00	1	2.28%
47	14012	BANCO DE GUATEMALA	19-jul-19	Q170,968,200.00	3	2.26%
48	14013	BANCO DE GUATEMALA	19-jul-19	Q32,652,500.00	3	2.26%
49	14014	BANCO DE GUATEMALA	19-jul-19	Q2,387,800.00	3	2.26%
50	14015	BANCO DE GUATEMALA	22-jul-19	Q182,205,900.00	1	2.21%
51	14016	BANCO DE GUATEMALA	22-jul-19	Q32,658,600.00	1	2.21%

DETALLE DE INVERSIONES

No. de Orden	No. de Operación	Entidad	Fecha de Inicio	Monto	Plazo	Tasa
52	14017	BANCO DE GUATEMALA	22-jul-19	Q2,388,300.00	1	2.21%
53	14018	BANCO DE LOS TRABAJADORES	23-jul-19	Q6,000,000.00	365	7.05%
54	14019	BANCO DE GUATEMALA	23-jul-19	Q219,847,400.00	1	2.25%
55	14020	BANCO DE GUATEMALA	23-jul-19	Q64,669,400.00	1	2.25%
56	14021	BANCO DE GUATEMALA	23-jul-19	Q2,424,100.00	1	2.25%
57	14022	BANCO DE GUATEMALA	24-jul-19	Q115,000,080.76	132	3.81%
58	14023	BANCO DE GUATEMALA	24-jul-19	Q218,615,900.00	1	2.30%
59	14024	BANCO DE GUATEMALA	24-jul-19	Q99,946,900.00	1	2.30%
60	14025	BANCO DE GUATEMALA	24-jul-19	Q2,424,300.00	1	2.30%
61	14026	BANCO DE GUATEMALA	25-jul-19	Q246,720,500.00	1	2.30%
62	14027	BANCO DE GUATEMALA	25-jul-19	Q253,043,300.00	1	2.30%
63	14028	BANCO DE GUATEMALA	25-jul-19	Q3,712,600.00	1	2.30%
64	14029	BANCO DE GUATEMALA	26-jul-19	Q366,744,600.00	3	2.29%
65	14030	BANCO DE GUATEMALA	26-jul-19	Q333,409,600.00	3	2.29%
66	14031	BANCO DE GUATEMALA	26-jul-19	Q3,720,300.00	3	2.29%
67	14032	BANCO INTERNACIONAL	29-jul-19	Q10,000,000.00	365	6.75%
68	14033	BANCO DE GUATEMALA	29-jul-19	Q203,000,035.03	127	3.81%

DETALLE DE INVERSIONES

No. de Orden	No. de Operación	Entidad	Fecha de Inicio	Monto	Plazo	Tasa
69	14034	BANCO DE GUATEMALA	29-jul-19	Q209,000,089.54	127	3.81%
70	14035	BANCO DE GUATEMALA	29-jul-19	Q1,500,013.63	127	3.81%
71	14036	BANCO DE GUATEMALA	29-jul-19	Q102,740,400.00	1	2.14%
72	14037	BANCO DE GUATEMALA	29-jul-19	Q128,015,700.00	1	2.14%
73	14038	BANCO DE GUATEMALA	29-jul-19	Q2,220,900.00	1	2.14%
74	14039	BANCO DE GUATEMALA	30-jul-19	Q38,328,300.00	1	2.10%
75	14040	BANCO DE GUATEMALA	30-jul-19	Q136,358,600.00	1	2.10%
76	14041	BANCO DE GUATEMALA	30-jul-19	Q16,308,300.00	1	2.10%
77	14042	BANCO DE GUATEMALA	31-jul-19	Q45,486,700.00	1	2.08%
78	14043	BANCO DE GUATEMALA	31-jul-19	Q195,552,500.00	1	2.08%
79	14044	BANCO DE GUATEMALA	31-jul-19	Q64,700.00	1	2.08%
80	14045	BANCO DE GUATEMALA	31-jul-19	Q17,233,700.00	1	2.08%