



Boletín **FINANCIERO** Y DE SERVICIOS PRESTADOS

Edición No. 78
octubre 2019



www.igssgt.org



El IGSS ingresó

Q11,231.72 millones

en los primeros diez meses de 2019, un incremento de Q461.69 millones respecto al mismo periodo de 2018.

POSITIVA EJECUCIÓN PRESUPUESTARIA

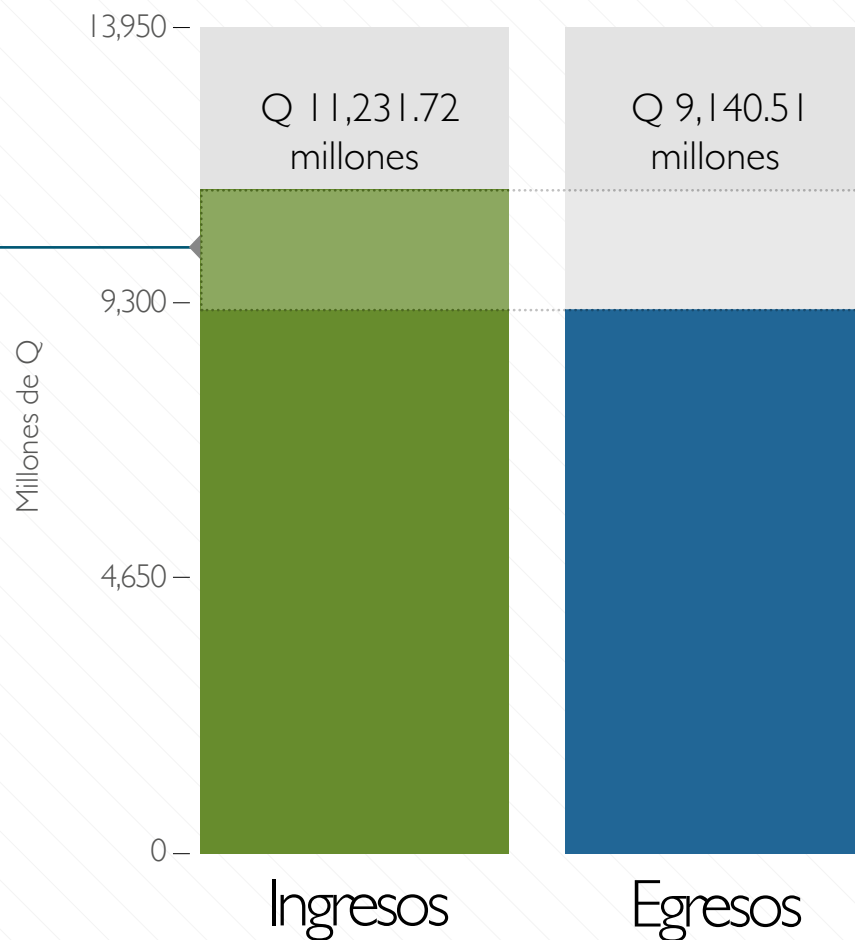
**EL FORTALECIMIENTO FINANCIERO DEL
IGSS GARANTIZA LOS BENEFICIOS DE SUS
PROGRAMAS A LOS DERECHOHABIENTES**

El incremento en los ingresos del IGSS se debe a las gestiones realizadas por la administración del Instituto, como la sistematización continua de los procesos administrativos financieros, asimismo, la implementación de herramientas que facilitan y agilizan el traslado, a los empleadores y trabajadores, de sus contribuciones a la Seguridad Social.

INGRESOS SUPERAN A LOS EGRESOS EN

Q2,091.21
MILLONES, 22.88 %

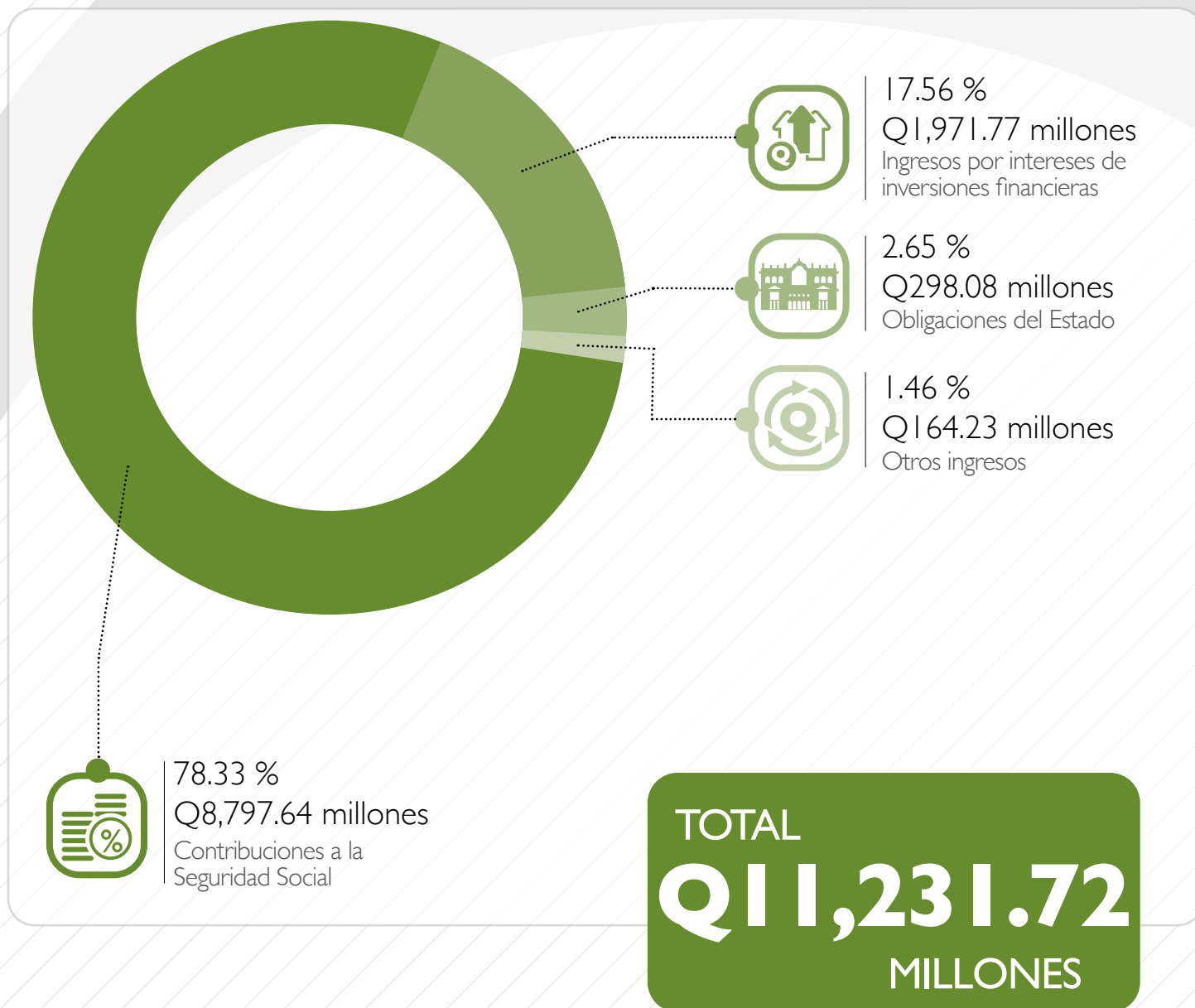
Presupuesto vigente 2019
Q13,939.55 millones



A OCTUBRE DE 2019

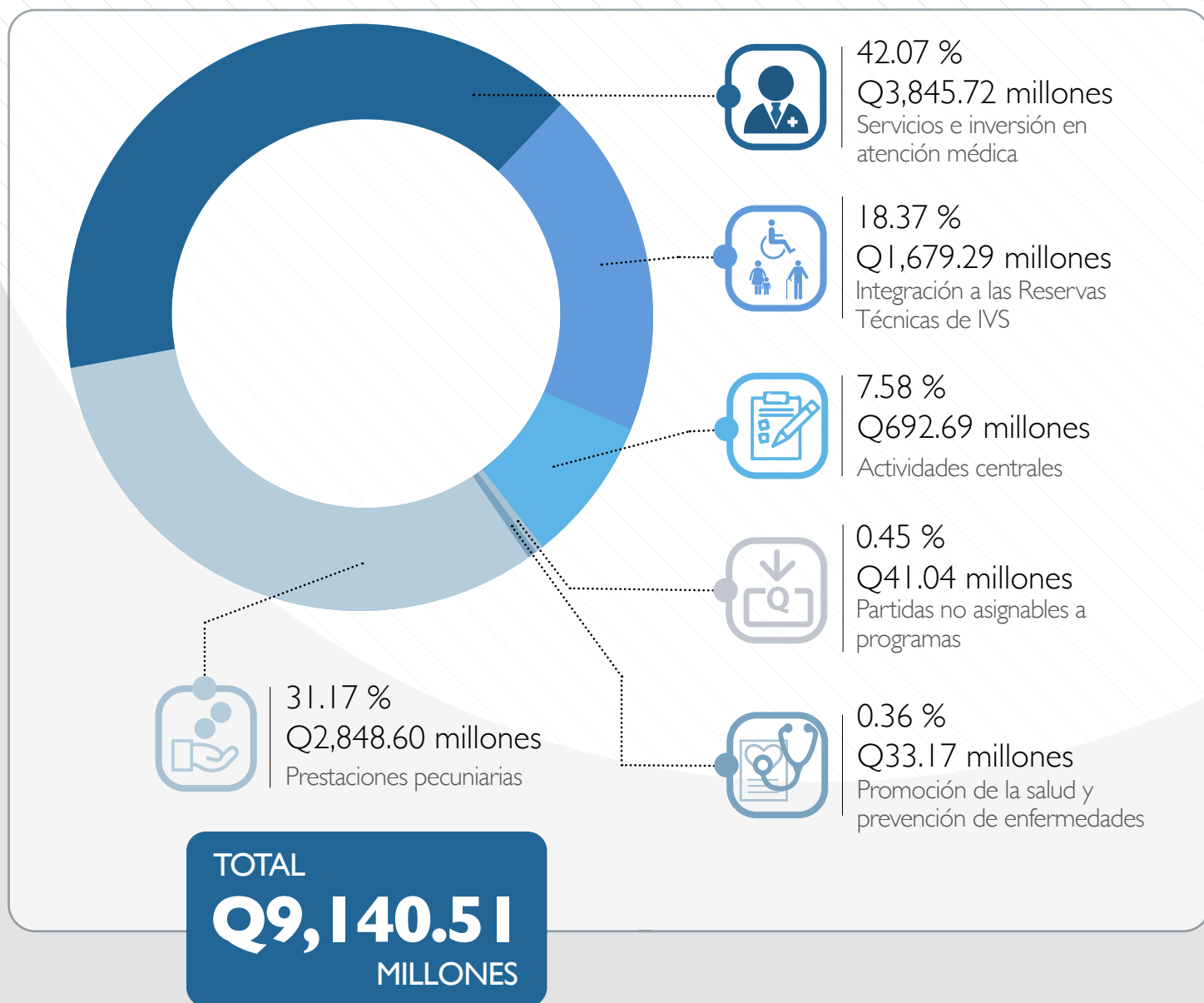
El Instituto presenta una ejecución presupuestaria positiva en los primeros diez meses de 2019, al sumar Q11,231.72 millones de ingresos y Q9,140.51 millones de egresos, un superávit de Q2,091.21 millones. Además en los egresos se registró Q1,679.29 millones al fortalecimiento de la reserva técnica financiera del Programa IVS, lo que garantiza el cumplimiento de las obligaciones del Instituto con sus derechohabientes.

DETALLE DE LOS INGRESOS



Los ingresos sumaron Q11,231.72 millones de enero a octubre de 2019, esto se debe al impulso de los pilares fundamentales de los ingresos del Instituto, las contribuciones de los empleadores y trabajadores a la seguridad social con Q8,797.64 millones (78.33 %), y los ingresos por intereses de inversiones financieras con Q1,971.77 millones (17.56 %).

DETALLE DE LOS EGRESOS



Los egresos del Instituto alcanzaron los Q9,140.51 millones en los primeros diez meses de 2019, integrados principalmente por los rubros de Servicios e Inversión en Atención Médica y de Prestaciones Pecuniarias con Q3,845.72 millones (42.07 %) y Q2,848.60 millones (31.17 %), respectivamente. También es importante señalar que entre los egresos se registró Q1,679.29 millones a la reserva técnica financiera del Programa IVS.

El IGSS prestó

10,009,618 servicios

de enero a octubre de 2019.

SERVICIOS PRESTADOS POR EL IGSS

El IGSS prestó 10,009,618 servicios de enero a octubre de 2019, integrados por 1,865,203 prestaciones pecuniarias y 8,144,415 servicios médicos, esto debido al esfuerzo constante del Instituto de prestar más y mejores servicios a los derechohabientes. Los servicios están constituidos principalmente por las consultas externas y las atenciones de emergencia, asimismo, por los pagos de pensiones del Programa IVS.

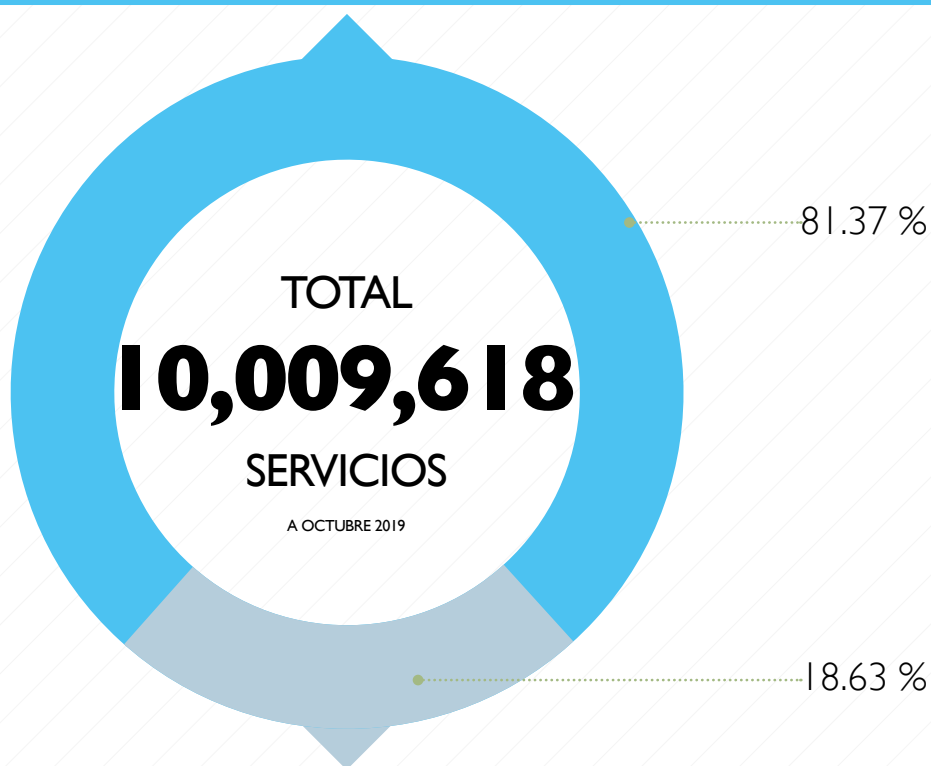
SERVICIOS PRESTADOS POR EL IGSS



8,144,415
SERVICIOS MÉDICOS

Personas atendidas

Egresos Hospitalarios	Atenciones en Emergencia	Consultas Externas	Atenciones de Primeros Auxilios	Eventos de Promoción de la Salud y Prevención de Enfermedades	Servicios de Atención Médica PRECAPI
194,882	1,198,298	5,304,552	19,926	1,426,756	1



1,865,203
PRESTACIONES PECUNIARIAS

Pagos realizados

Subsidios y Cuotas Mortuorias del Programa de Enfermedad, Maternidad y Accidentes (EMA)*

*incluye PRECAPI

271,385

Pensiones y Cuotas Mortuorias del Programa de Invalidez, Vejez y Supervivencia (IVS)

1,593,818

Fuente: Subgerencia de Planificación y Desarrollo, octubre 2019 (SICOIN).

Q38,540.04 millones

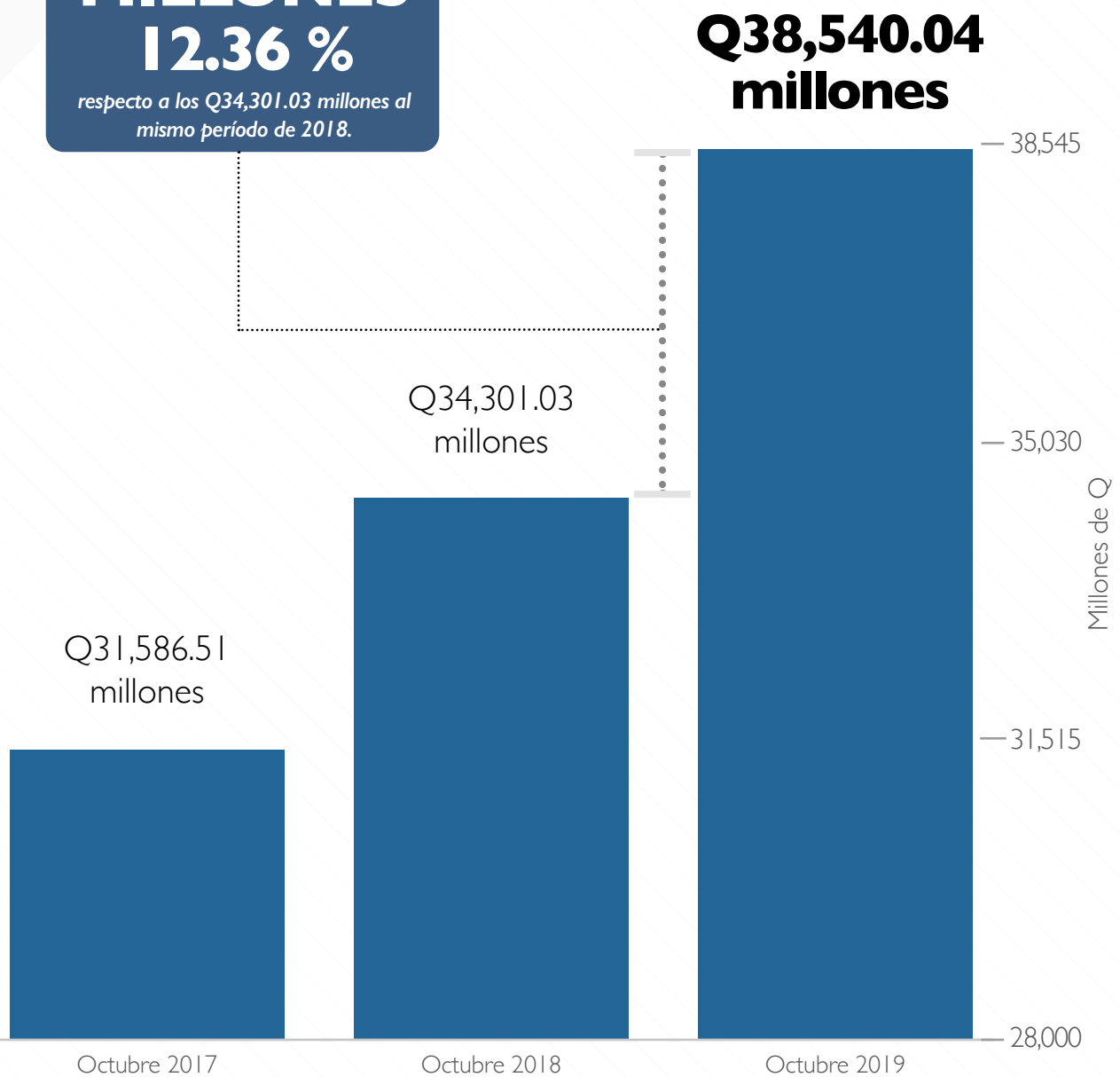
*suma el Portafolio de
Inversiones al
31 de octubre de 2019.*

PORTAFOLIO DE INVERSIONES

El IGSS presenta un crecimiento continuo de su Portafolio de Inversiones al sumar Q38,540.04 millones al 31 de octubre de 2019, un incremento de Q4,239.01 millones respecto los Q34,301.03 millones al mismo periodo de 2018. Este positivo resultado se debe a la gestión efectiva que realiza el Comité de Inversiones del Instituto, con base en su Ley Orgánica, su Política Inversionista y su Plan Anual de Inversiones, obteniendo las mejores rentas por intereses de inversiones en el sistema financiero.

PORTAFOLIO DE INVERSIONES

INCREMENTO DE
**Q4,239.01
MILLONES**
12.36 %
*respecto a los Q34,301.03 millones al
mismo período de 2018.*

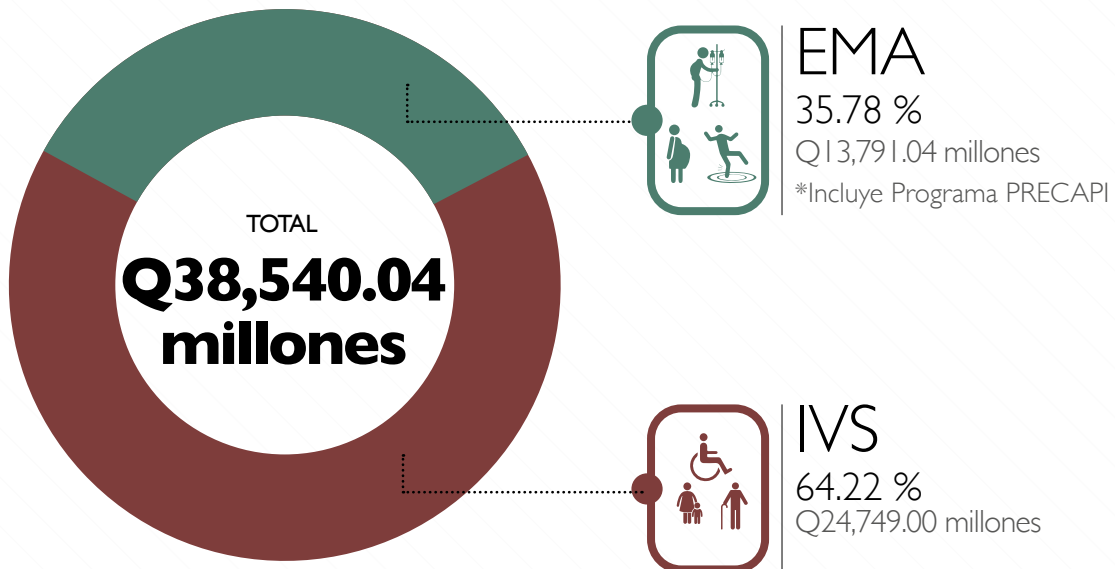


GESTIÓN EFICIENTE DEL PORTAFOLIO DE INVERSIONES



En trece años y tres meses se logró incrementar el monto del Portafolio de Inversiones en Q29,046.44 millones 75.37 % del total.

POR PROGRAMA INSTITUCIONAL



*El rendimiento de las inversiones
financieras del IGSS de enero a
octubre de 2019 fue de:*

Q1,951.38 millones

DETALLE DE INVERSIONES

GESTIÓN DEL PORTAFOLIO DE
INVERSIONES DE LOS PROGRAMAS
EMA, IVS Y PRECAPI

DETALLE DE INVERSIONES

No. de Orden	No. de Operación	Entidad	Fecha de Inicio	Monto	Plazo	Tasa
1	14209	BANCO DE GUATEMALA	1-oct-19	Q252,500,900.00	1	2.05%
2	14210	BANCO DE GUATEMALA	1-oct-19	Q226,815,300.00	1	2.05%
3	14211	BANCO DE GUATEMALA	1-oct-19	Q17,167,600.00	1	2.05%
4	14212	BANCO DE LOS TRABAJADORES	2-oct-19	Q30,000,000.00	366	7.00%
5	14213	BANCO DE GUATEMALA	2-oct-19	Q254,355,300.00	1	2.39%
6	14214	BANCO DE GUATEMALA	2-oct-19	Q227,878,200.00	1	2.39%
7	14215	BANCO DE GUATEMALA	2-oct-19	Q17,168,600.00	1	2.39%
8	14216	BANCO DE GUATEMALA	3-oct-19	Q262,869,000.00	1	2.44%
9	14217	BANCO DE GUATEMALA	3-oct-19	Q257,278,200.00	1	2.44%
10	14218	BANCO DE GUATEMALA	3-oct-19	Q17,170,400.00	1	2.44%
11	14219	BANCO DE GUATEMALA	4-oct-19	Q246,649,000.00	3	2.39%
12	14220	BANCO DE GUATEMALA	4-oct-19	Q259,875,300.00	3	2.39%
13	14221	BANCO DE GUATEMALA	4-oct-19	Q17,174,800.00	3	2.39%
14	14222	BANCO DE GUATEMALA	7-oct-19	Q248,651,100.00	1	2.32%
15	14223	BANCO DE GUATEMALA	7-oct-19	Q245,371,500.00	1	2.32%
16	14224	BANCO DE GUATEMALA	7-oct-19	Q17,179,800.00	1	2.32%
17	14225	BANCO DE LOS TRABAJADORES	8-oct-19	Q12,000,000.00	365	6.25%
18	14226	BANCO DE LOS TRABAJADORES	8-oct-19	Q12,000,000.00	365	6.25%
19	14227	BANCO DE GUATEMALA	8-oct-19	Q259,611,600.00	1	2.33%

DETALLE DE INVERSIONES

No. de Orden	No. de Operación	Entidad	Fecha de Inicio	Monto	Plazo	Tasa
20	14228	BANCO DE GUATEMALA	8-oct-19	Q246,843,300.00	1	2.33%
21	14229	BANCO DE GUATEMALA	8-oct-19	Q21,600,800.00	1	2.33%
22	14230	BANCO DE LOS TRABAJADORES	9-oct-19	Q10,000,000.00	365	6.25%
23	14231	BANCO DE GUATEMALA	9-oct-19	Q270,578,000.00	1	2.31%
24	14232	BANCO DE GUATEMALA	9-oct-19	Q253,331,200.00	1	2.31%
25	14233	BANCO DE GUATEMALA	9-oct-19	Q21,602,200.00	1	2.31%
26	14234	BANCO VIVIBANCO	10-oct-19	Q120,000.00	365	6.50%
27	14235	BANCO VIVIBANCO	10-oct-19	Q3,073,100.00	365	6.50%
28	14236	BANCO DE GUATEMALA	10-oct-19	Q155,037,700.00	4	2.29%
29	14237	BANCO DE GUATEMALA	10-oct-19	Q263,943,700.00	4	2.29%
30	14238	BANCO DE GUATEMALA	10-oct-19	Q18,691,400.00	4	2.29%
31	14239	BANCO DE GUATEMALA	14-oct-19	Q155,076,600.00	1	2.20%
32	14240	BANCO DE GUATEMALA	14-oct-19	Q264,009,900.00	1	2.20%
33	14241	BANCO DE GUATEMALA	14-oct-19	Q18,696,100.00	1	2.20%
34	14242	BANCO DE LOS TRABAJADORES	15-oct-19	Q50,000,000.00	365	6.25%
35	14243	BANCO DE GUATEMALA	15-oct-19	Q129,096,700.00	1	2.21%
36	14244	BANCO DE GUATEMALA	15-oct-19	Q267,933,600.00	1	2.21%
37	14245	BANCO DE GUATEMALA	15-oct-19	Q18,705,900.00	1	2.21%
38	14246	BANCO DE LOS TRABAJADORES	16-oct-19	Q5,000,000.00	365	6.25%

DETALLE DE INVERSIONES

No. de Orden	No. de Operación	Entidad	Fecha de Inicio	Monto	Plazo	Tasa
39	14247	BANCO DE LOS TRABAJADORES	16-oct-19	Q5,000,000.00	369	6.25%
40	14248	BANCO DE GUATEMALA	16-oct-19	Q154,681,400.00	1	2.19%
41	14249	BANCO DE GUATEMALA	16-oct-19	Q307,863,700.00	1	2.19%
42	14250	BANCO DE GUATEMALA	16-oct-19	Q18,707,100.00	1	2.19%
43	14251	BANCO DE GUATEMALA	17-oct-19	Q195,635,700.00	1	2.17%
44	14252	BANCO DE GUATEMALA	17-oct-19	Q328,590,900.00	1	2.17%
45	14253	BANCO DE GUATEMALA	17-oct-19	Q18,700,700.00	1	2.17%
46	14254	BANCO DE GUATEMALA	18-oct-19	Q215,597,047.17	228	4.00%
47	14255	BANCO DE GUATEMALA	18-oct-19	Q96,074,181.33	228	4.00%
48	14256	BANCO DE GUATEMALA	18-oct-19	Q1,117,575.00	228	4.00%
49	14257	BANCO DE GUATEMALA	18-oct-19	Q5,631,100.00	4	2.16%
50	14258	BANCO DE GUATEMALA	18-oct-19	Q12,074,300.00	4	2.16%
51	14259	BANCO DE GUATEMALA	22-oct-19	Q44,721,800.00	1	2.08%
52	14260	BANCO DE GUATEMALA	22-oct-19	Q56,662,500.00	1	2.08%
53	14261	BANCO DE GUATEMALA	23-oct-19	Q131,500,000.00	1	2.09%
54	14262	BANCO DE GUATEMALA	23-oct-19	Q108,390,800.00	1	2.09%
55	14263	BANCO DE GUATEMALA	23-oct-19	Q1,367,900.00	1	2.09%
56	14264	BANCO DE GUATEMALA	24-oct-19	Q185,143,300.00	1	2.08%
57	14265	BANCO DE GUATEMALA	24-oct-19	Q143,941,700.00	1	2.08%

DETALLE DE INVERSIONES

No. de Orden	No. de Operación	Entidad	Fecha de Inicio	Monto	Plazo	Tasa
58	14266	BANCO DE GUATEMALA	24-oct-19	Q1,373,800.00	1	2.08%
59	14267	BANCO DE GUATEMALA	25-oct-19	Q209,740,000.00	3	2.06%
60	14268	BANCO DE GUATEMALA	25-oct-19	Q209,903,300.00	3	2.06%
61	14269	BANCO DE GUATEMALA	25-oct-19	Q1,373,900.00	3	2.06%
62	14270	BANCO DE GUATEMALA	28-oct-19	Q216,854,600.00	1	2.01%
63	14271	BANCO DE GUATEMALA	28-oct-19	Q272,686,700.00	1	2.01%
64	14272	BANCO DE GUATEMALA	28-oct-19	Q1,378,700.00	1	2.01%
65	14273	BANCO DE GUATEMALA	29-oct-19	Q192,810,900.00	1	2.00%
66	14274	BANCO DE GUATEMALA	29-oct-19	Q292,662,200.00	1	2.00%
67	14275	BANCO DE GUATEMALA	29-oct-19	Q1,399,800.00	1	2.00%
68	14276	BANCO DE GUATEMALA	30-oct-19	Q226,337,300.00	1	1.99%
69	14277	BANCO DE GUATEMALA	30-oct-19	Q296,151,700.00	1	1.99%
70	14278	BANCO DE GUATEMALA	30-oct-19	Q1,399,800.00	1	1.99%
71	14279	BANCO DE GUATEMALA	31-oct-19	Q236,777,300.00	4	1.97%
72	14280	BANCO DE GUATEMALA	31-oct-19	Q340,299,800.00	4	1.97%
73	14281	BANCO DE GUATEMALA	31-oct-19	Q59,900.00	4	1.97%
74	14282	BANCO DE GUATEMALA	31-oct-19	Q13,938,100.00	4	1.97%