



Boletín **FINANCIERO** Y DE SERVICIOS PRESTADOS

Edición No. 79
noviembre 2019



Política Reventiva
de la Seguridad Social en Guatemala

www.igssgt.org



El IGSS ingresó

Q12,306.25 millones

en los primeros once meses de 2019, un incremento de Q495.94 millones respecto al mismo periodo de 2018.

POSITIVA EJECUCIÓN PRESUPUESTARIA

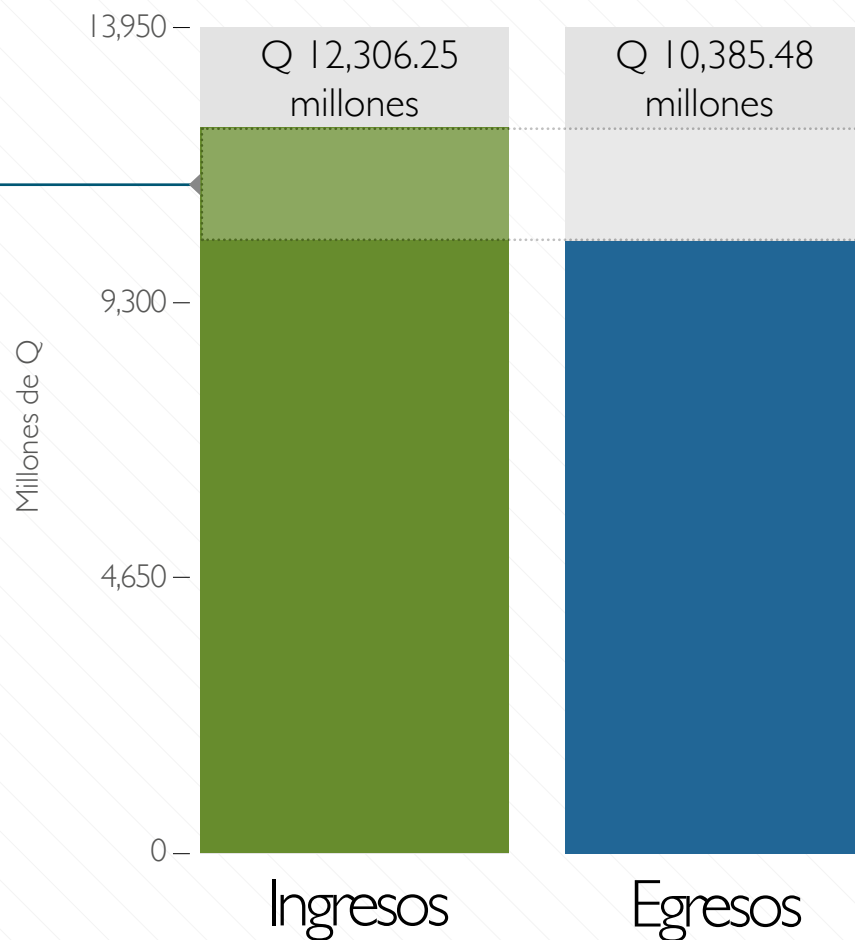
**EL FORTALECIMIENTO FINANCIERO DEL
IGSS GARANTIZA LOS BENEFICIOS DE SUS
PROGRAMAS A LOS DERECHOHABIENTES**

El incremento en los ingresos del IGSS se debe a las gestiones realizadas por la administración del Instituto, como la sistematización continua de los procesos administrativos financieros, asimismo, la implementación de herramientas que facilitan y agilizan el traslado, a los empleadores y trabajadores, de sus contribuciones a la Seguridad Social. Todo esto con el objetivo de garantizar los beneficios del IGSS a los derechohabientes en el presente y a futuro.

INGRESOS SUPERAN A LOS EGRESOS EN

Q1,920.77
MILLONES, 18.49 %

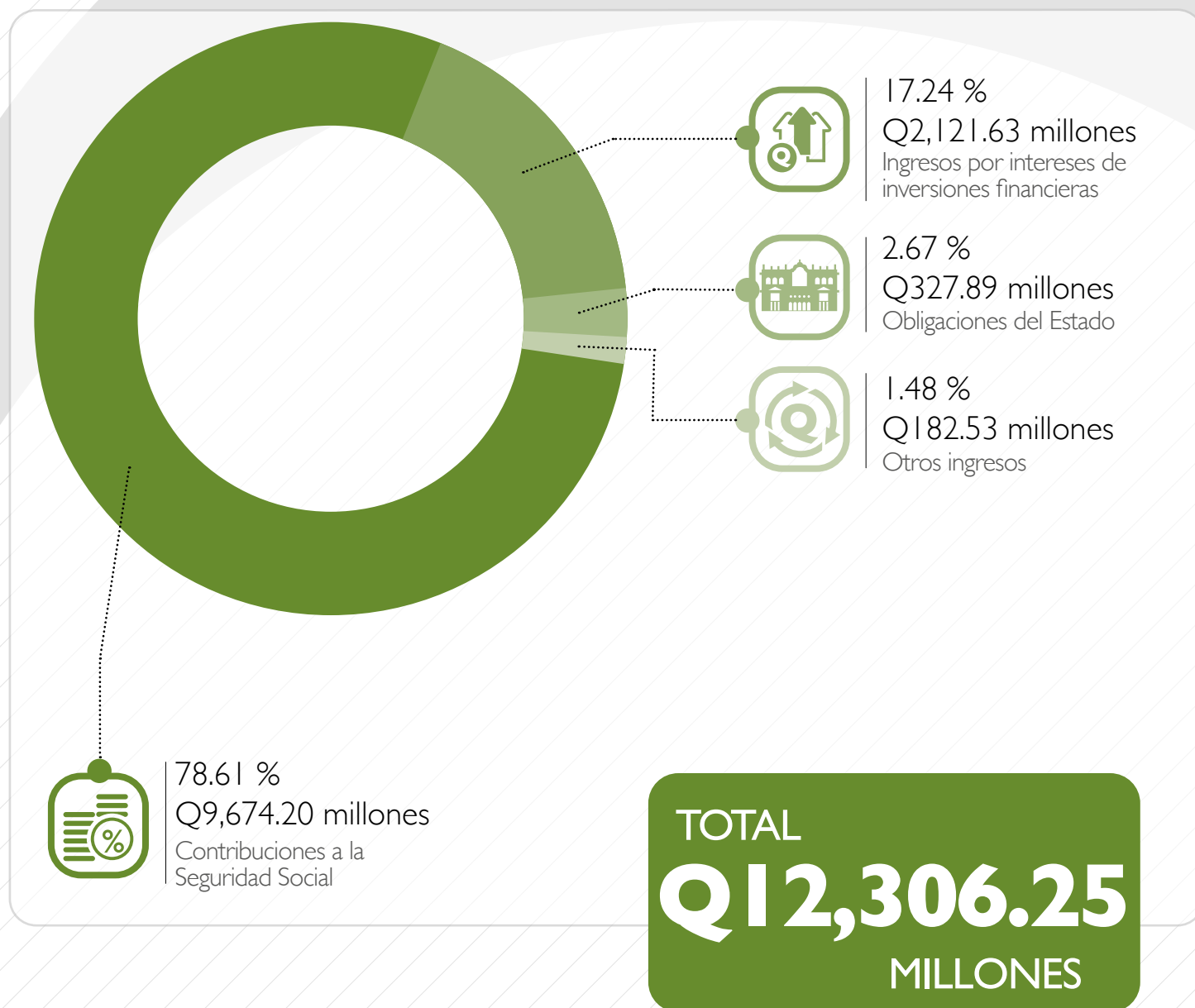
Presupuesto vigente 2019
Q13,939.55 millones



A NOVIEMBRE DE 2019

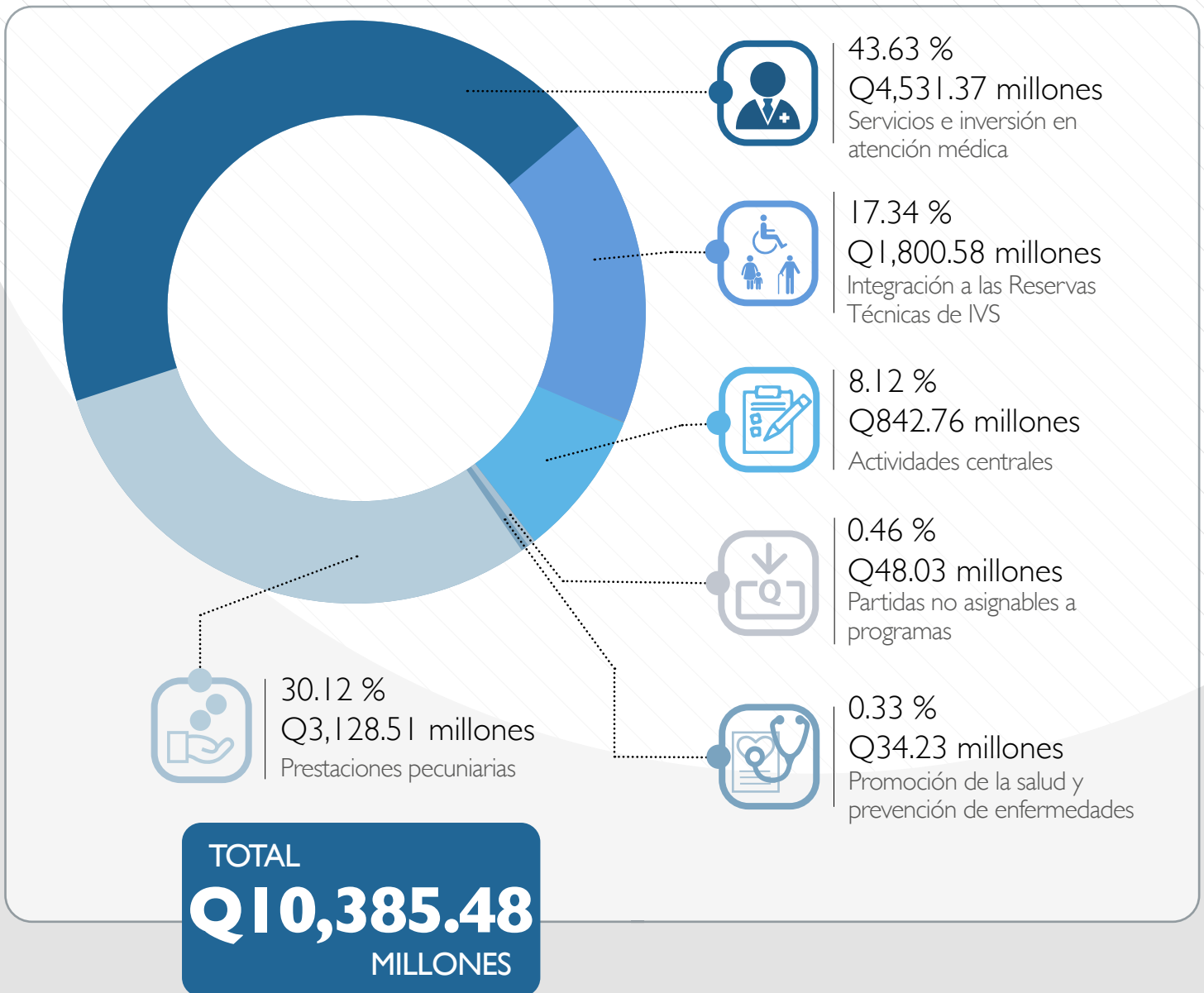
El Instituto presenta una ejecución presupuestaria positiva de enero a noviembre de 2019, al sumar Q12,306.25 millones de ingresos y Q10,385.48 millones de egresos, un superávit de Q1,920.77 millones. Además en los egresos se registró Q1,800.58 millones al fortalecimiento de la reserva técnica financiera del Programa IVS, lo que garantiza el cumplimiento de las obligaciones del Instituto con sus derechohabientes.

DETALLE DE LOS INGRESOS



Los ingresos sumaron Q12,306.25 millones de enero a noviembre de 2019, esto se debe al impulso de los pilares fundamentales de los ingresos del Instituto, las contribuciones de los empleadores y trabajadores a la seguridad social con Q9,674.20 millones (78.61 %), y los ingresos por intereses de inversiones financieras con Q2,121.63 millones (17.24 %).

DETALLE DE LOS EGRESOS



Los egresos del Instituto alcanzaron los Q10,385.48 millones en los primeros once meses de 2019, integrados principalmente por los rubros de Servicios e Inversión en Atención Médica y de Prestaciones Pecuniarias con Q4,531.37 millones (43.63%) y Q3,128.51 millones (30.12%), respectivamente. También es importante señalar que entre los egresos se registró Q1,800.58 millones a la reserva técnica financiera del Programa IVS.

El IGSS prestó

11,048,632 servicios

de enero a noviembre de 2019.

SERVICIOS PRESTADOS POR EL IGSS

El IGSS prestó 11,048,632 servicios de enero a noviembre de 2019, integrados por 2,032,534 prestaciones pecuniarias y 9,016,098 servicios médicos, esto debido al esfuerzo constante del Instituto de prestar más y mejores servicios a los derechohabientes. Los servicios están constituidos principalmente por las consultas externas y las atenciones de emergencia, asimismo, por los pagos de pensiones del Programa IVS.

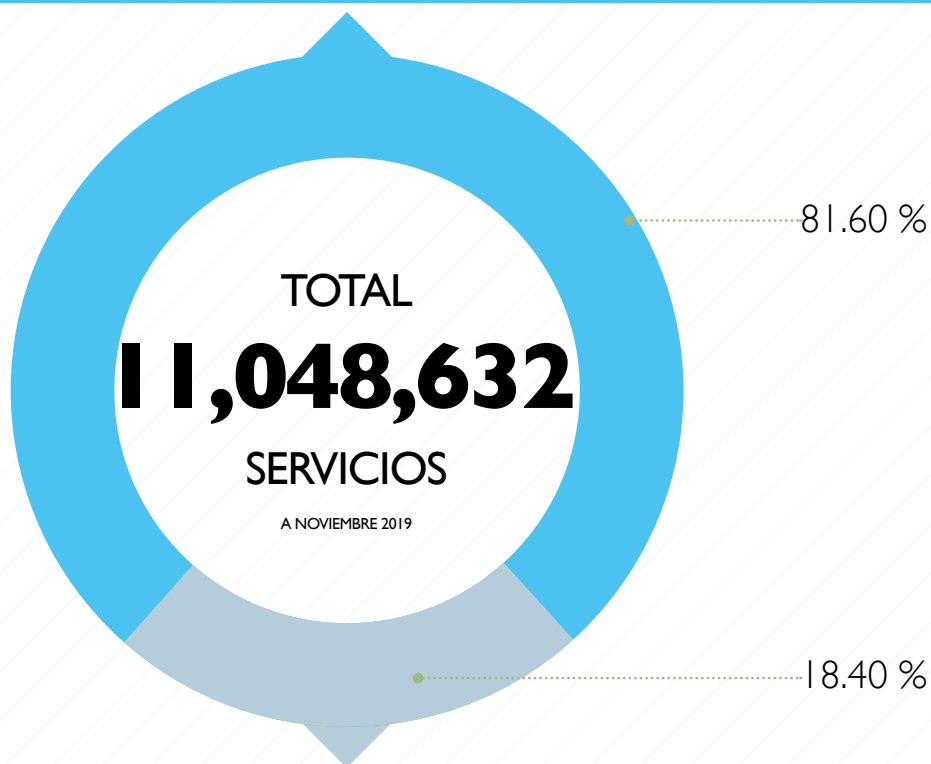
SERVICIOS PRESTADOS POR EL IGSS



9,016,098
SERVICIOS MÉDICOS

Personas atendidas

Egresos Hospitalarios	Atenciones en Emergencia	Consultas Externas	Atenciones de Primeros Auxilios	Eventos de Promoción de la Salud y Prevención de Enfermedades	Servicios de Atención Médica PRECAPI
211,585	1,327,415	5,870,901	22,734	1,583,462	1



2,032,534
PRESTACIONES PECUNIARIAS

Pagos realizados

Subsidios y Cuotas Mortuorias del Programa de Enfermedad, Maternidad y Accidentes (EMA)*

*incluye PRECAPI

300,606

Pensiones y Cuotas Mortuorias del Programa de Invalidez, Vejez y Supervivencia (IVS)

1,731,928

Fuente: Subgerencia de Planificación y Desarrollo, noviembre 2019 (SICOIN).

Q38,903.75 millones

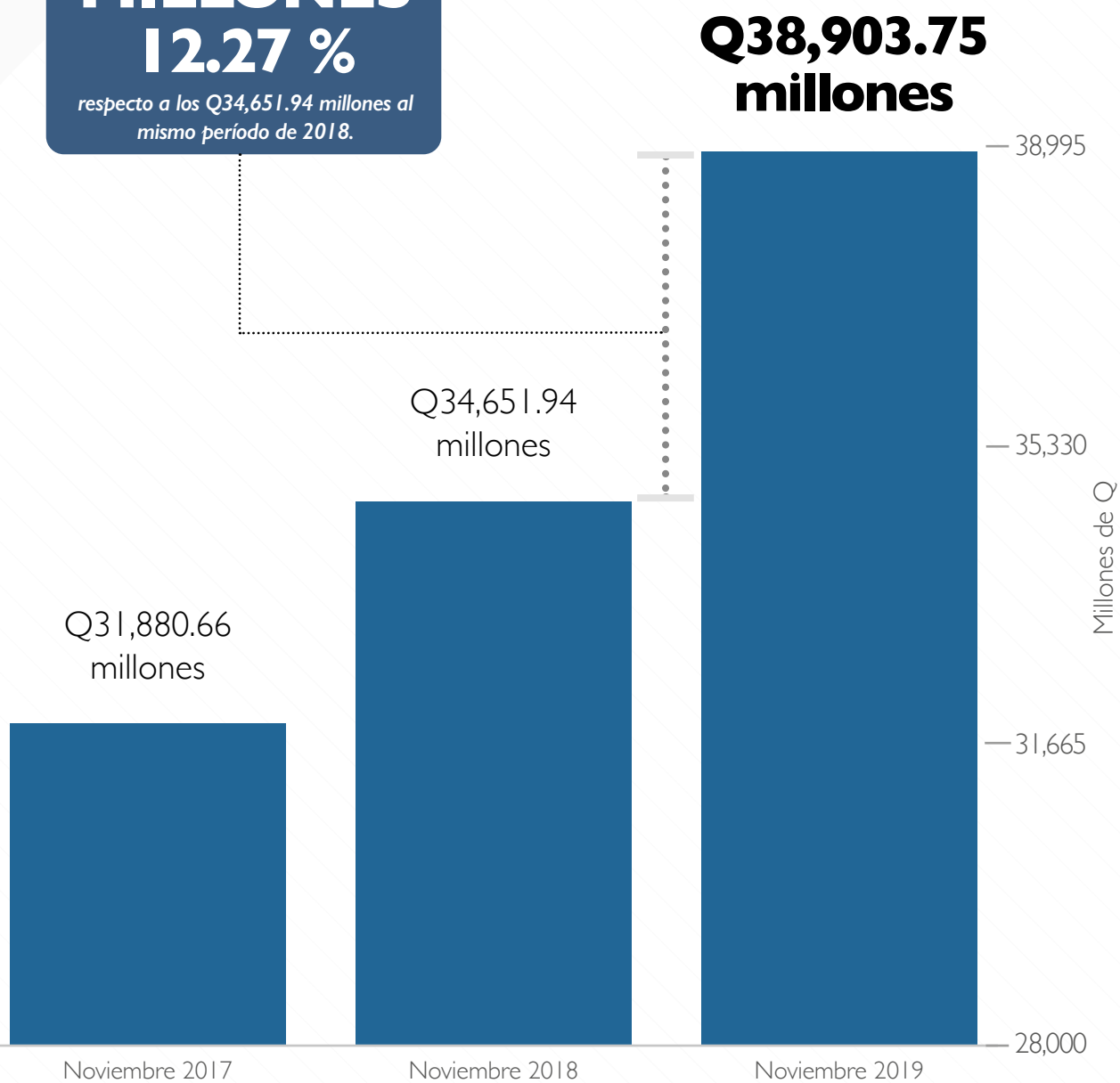
*suma el Portafolio de
Inversiones al
30 de noviembre de 2019.*

PORTAFOLIO DE INVERSIONES

El IGSS presenta un crecimiento continuo de su Portafolio de Inversiones al sumar Q38,903.75 millones al 30 de noviembre de 2019, un incremento de Q4,251.81 millones respecto los Q34,651.94 millones al mismo periodo de 2018. Este positivo resultado se debe a la gestión efectiva que realiza el Comité de Inversiones del Instituto, con base en su Ley Orgánica, su Política Inversionista y su Plan Anual de Inversiones, obteniendo las mejores rentas por intereses de inversiones en el sistema financiero.

PORTAFOLIO DE INVERSIONES

INCREMENTO DE
**Q4,251.81
MILLONES**
12.27 %
*respecto a los Q34,651.94 millones al
mismo período de 2018.*

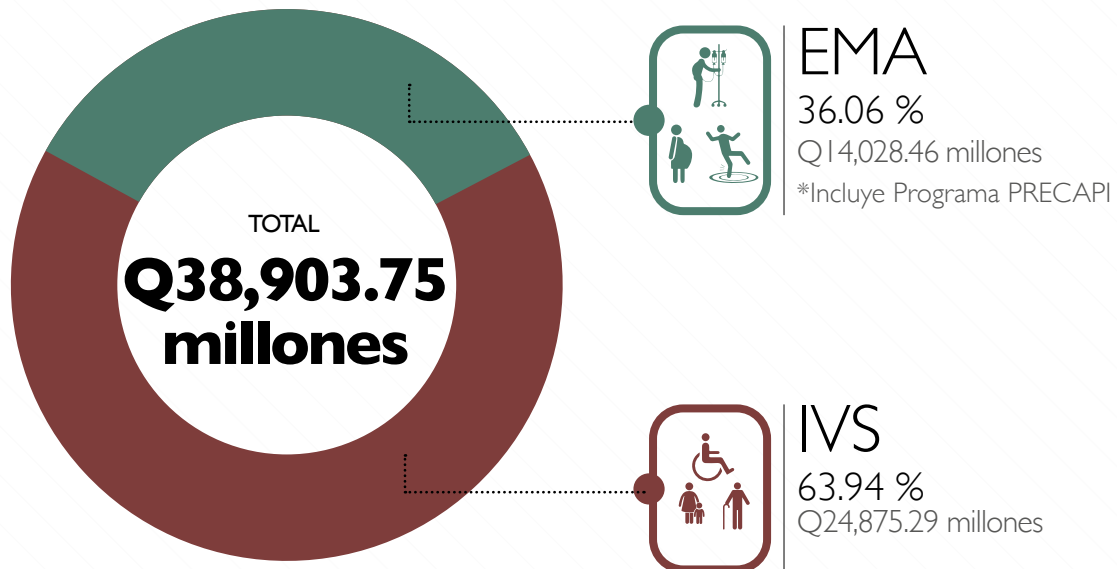


GESTIÓN EFICIENTE DEL PORTAFOLIO DE INVERSIONES



En trece años y cuatro meses se logró incrementar el monto del Portafolio de Inversiones en Q29,410.14 millones 75.60 % del total.

POR PROGRAMA INSTITUCIONAL



*El rendimiento de las inversiones
financieras del IGSS de enero a
noviembre de 2019 fue de:*

Q2,101.39 millones

DETALLE DE INVERSIONES

GESTIÓN DEL PORTAFOLIO DE
INVERSIONES DE LOS PROGRAMAS
EMA, IVS Y PRECAPI

DETALLE DE INVERSIONES

No. de Orden	No. de Operación	Entidad	Fecha de Inicio	Monto	Plazo	Tasa
1	14283	BANCO DE GUATEMALA	4-nov-19	Q139,100,078.34	400	4.32%
2	14284	BANCO DE GUATEMALA	4-nov-19	Q60,725.09	400	4.32%
3	14285	BANCO DE GUATEMALA	4-nov-19	Q322,996,700.00	1	1.96%
4	14286	BANCO DE GUATEMALA	4-nov-19	Q221,823,100.00	1	1.96%
5	14287	BANCO DE GUATEMALA	4-nov-19	Q16,989,100.00	1	1.96%
6	14288	BANCO DE GUATEMALA	5-nov-19	Q322,675,700.00	1	2.37%
7	14289	BANCO DE GUATEMALA	5-nov-19	Q241,848,700.00	1	2.37%
8	14290	BANCO DE GUATEMALA	5-nov-19	Q18,491,100.00	1	2.37%
9	14291	BANCO DE GUATEMALA	6-nov-19	Q324,266,300.00	1	2.43%
10	14292	BANCO DE GUATEMALA	6-nov-19	Q229,874,200.00	1	2.43%
11	14293	BANCO DE GUATEMALA	6-nov-19	Q18,497,000.00	1	2.43%
12	14294	BANCO DE GUATEMALA	7-nov-19	Q346,543,000.00	1	2.44%
13	14295	BANCO DE GUATEMALA	7-nov-19	Q233,632,500.00	1	2.44%
14	14296	BANCO DE GUATEMALA	7-nov-19	Q18,498,200.00	1	2.44%
15	14297	BANCO DE GUATEMALA	8-nov-19	Q329,666,500.00	3	2.46%
16	14298	BANCO DE GUATEMALA	8-nov-19	Q248,237,700.00	3	2.46%
17	14299	BANCO DE GUATEMALA	8-nov-19	Q18,508,900.00	3	2.46%
18	14300	BANCO DE GUATEMALA	11-nov-19	Q50,000,075.17	393	4.32%
19	14301	BANCO DE GUATEMALA	11-nov-19	Q308,179,700.00	1	2.38%

DETALLE DE INVERSIONES

No. de Orden	No. de Operación	Entidad	Fecha de Inicio	Monto	Plazo	Tasa
20	14302	BANCO DE GUATEMALA	11-nov-19	Q200,730,900.00	1	2.38%
21	14303	BANCO DE GUATEMALA	11-nov-19	Q18,508,200.00	1	2.38%
22	14304	BANCO DE GUATEMALA	12-nov-19	Q291,987,300.00	1	2.40%
23	14305	BANCO DE GUATEMALA	12-nov-19	Q203,088,000.00	1	2.40%
24	14306	BANCO DE GUATEMALA	12-nov-19	Q18,542,400.00	1	2.40%
25	14307	BANCO DE GUATEMALA	13-nov-19	Q308,827,000.00	1	2.38%
26	14308	BANCO DE GUATEMALA	13-nov-19	Q210,860,700.00	1	2.38%
27	14309	BANCO DE GUATEMALA	13-nov-19	Q18,564,400.00	1	2.38%
28	14310	BANCO DE GUATEMALA	14-nov-19	Q317,908,000.00	1	2.37%
29	14311	BANCO DE GUATEMALA	14-nov-19	Q215,104,800.00	1	2.37%
30	14312	BANCO DE GUATEMALA	14-nov-19	Q18,584,500.00	1	2.37%
31	14313	BANCO DE GUATEMALA	15-nov-19	Q324,365,200.00	3	2.34%
32	14314	BANCO DE GUATEMALA	15-nov-19	Q220,047,800.00	3	2.34%
33	14315	BANCO DE GUATEMALA	15-nov-19	Q18,585,700.00	3	2.34%
34	14316	BANCO INDUSTRIAL	18-nov-19	Q50,000,000.00	364	5.75%
35	14317	BANCO INDUSTRIAL	18-nov-19	Q50,000,000.00	352	5.75%
36	14318	BANCO DE GUATEMALA	18-nov-19	Q200,000,091.36	386	4.32%
37	14319	BANCO DE GUATEMALA	18-nov-19	Q49,904,941.72	386	4.32%
38	14320	BANCO DE GUATEMALA	18-nov-19	Q81,861,600.00	1	2.30%

DETALLE DE INVERSIONES

No. de Orden	No. de Operación	Entidad	Fecha de Inicio	Monto	Plazo	Tasa
39	14321	BANCO DE GUATEMALA	18-nov-19	Q201,077,300.00	1	2.30%
40	14322	BANCO DE GUATEMALA	18-nov-19	Q18,616,200.00	1	2.30%
41	14323	BANCO DE GUATEMALA	19-nov-19	Q89,201,100.00	1	2.27%
42	14324	BANCO DE GUATEMALA	19-nov-19	Q218,660,400.00	1	2.27%
43	14325	BANCO DE GUATEMALA	19-nov-19	Q18,630,000.00	1	2.27%
44	14326	BANCO DE GUATEMALA	20-nov-19	Q93,814,700.00	1	2.22%
45	14327	BANCO DE GUATEMALA	20-nov-19	Q2,209,100.00	1	2.22%
46	14328	BANCO DE GUATEMALA	20-nov-19	Q1,199,100.00	1	2.22%
47	14329	BANCO DE GUATEMALA	21-nov-19	Q213,258,800.00	1	2.21%
48	14330	BANCO DE GUATEMALA	21-nov-19	Q45,592,500.00	1	2.21%
49	14331	BANCO DE GUATEMALA	21-nov-19	Q2,737,300.00	1	2.21%
50	14332	BANCO DE LOS TRABAJADORES	22-nov-19	Q50,000,000.00	740	6.50%
51	14333	BANCO DE LOS TRABAJADORES	22-nov-19	Q50,000,000.00	731	6.50%
52	14334	BANCO DE GUATEMALA	22-nov-19	Q321,990,700.00	3	2.19%
53	14335	BANCO DE GUATEMALA	22-nov-19	Q13,806,900.00	3	2.19%
54	14336	BANCO DE GUATEMALA	22-nov-19	Q3,386,300.00	3	2.19%
55	14337	BANCO DE GUATEMALA	25-nov-19	Q367,880,200.00	1	2.16%
56	14338	BANCO DE GUATEMALA	25-nov-19	Q62,788,500.00	1	2.16%
57	14339	BANCO DE GUATEMALA	25-nov-19	Q3,394,800.00	1	2.16%
58	14340	BANCO DE GUATEMALA	26-nov-19	Q378,015,200.00	1	2.13%

DETALLE DE INVERSIONES

No. de Orden	No. de Operación	Entidad	Fecha de Inicio	Monto	Plazo	Tasa
59	14341	BANCO DE GUATEMALA	26-nov-19	Q308,994,400.00	1	2.13%
60	14342	BANCO DE GUATEMALA	26-nov-19	Q3,416,400.00	1	2.13%
61	14343	BANCO DE GUATEMALA	27-nov-19	Q421,975,200.00	1	2.10%
62	14344	BANCO DE GUATEMALA	27-nov-19	Q362,737,500.00	1	2.10%
63	14345	BANCO DE GUATEMALA	27-nov-19	Q17,006,500.00	1	2.10%
64	14346	BANCO DE GUATEMALA	28-nov-19	Q351,459,100.00	1	2.07%
65	14347	BANCO DE GUATEMALA	28-nov-19	Q364,852,200.00	1	2.07%
66	14348	BANCO DE GUATEMALA	28-nov-19	Q17,007,500.00	1	2.07%
67	14349	BANCO AGROMERCANTIL	29-nov-19	Q75,000,000.00	94	6.00%
68	14350	BANCO AGROMERCANTIL	29-nov-19	Q74,800,000.00	101	6.00%
69	14351	BANCO AGROMERCANTIL	29-nov-19	Q50,000,000.00	94	6.00%
70	14352	BANCO AGROMERCANTIL	29-nov-19	Q75,000,000.00	101	6.00%
71	14353	BANCO AGROMERCANTIL	29-nov-19	Q65,200,000.00	90	6.00%
72	14354	BANCO AGROMERCANTIL	29-nov-19	Q60,000,000.00	97	6.00%
73	14355	BANCO DE GUATEMALA	29-nov-19	Q150,000,089.18	284	4.21%
74	14356	BANCO DE GUATEMALA	29-nov-19	Q54,707.88	284	4.21%
75	14357	BANCO DE GUATEMALA	29-nov-19	Q194,336,700.00	3	2.04%
76	14358	BANCO DE GUATEMALA	29-nov-19	Q1,560,400.00	3	2.04%
77	14359	BANCO DE GUATEMALA	29-nov-19	Q18,079,400.00	3	2.04%