



Instituto Guatemalteco
de Seguridad Social



Guatemala, martes, 4 de julio de 2023

Este documento debe citarse así:

IGSS (2022). IGSS en Cifras 2021: Subgerencia de Planificación y Desarrollo. (E. García, W. Rivas, & E. Cinto, Edits.) Guatemala: Departamento Actuarial y Estadístico. Obtenido de Informes y Estadísticas: <https://www.igssgt.org>

Elaboración y Revisión:

Departamento Actuarial y Estadístico
Área Estadística
Subsistema Económico Financiero

Editores: Edwin García, Whitney Rivas, & Edy Cinto.

Elaboración, diseño y diagramación:
Departamento Actuarial y Estadístico

Publicación: Subgerencia de Planificación y Desarrollo.
IGSS, Guatemala. 2022

Derechos Reservados
Instituto Guatemalteco de Seguridad social -IGSS-
7a. Avenida 22-72 zona 01.
Ciudad de Guatemala, Guatemala
Call Center: 1522PBX: +(502) 2412 1224 y +(502) 2297 1224
<https://www.igssgt.org/>
Correo electrónico: consultas@igssgt.org

Se autoriza la reproducción total o parcial de este documento, por cualquier medio, siempre que su propósito sea para fines docentes y de investigación o sin finalidad de lucro, se autoriza su uso a todas las instituciones del sector salud, públicas o privadas.



INTRODUCCIÓN

El Instituto Guatemalteco de Seguridad Social, por medio de la coordinación de la Subgerencia de Planificación y Desarrollo y el Departamento Actuarial y Estadístico presenta **el IGSS en Cifras 2021**; dicho documento contiene las estadísticas principales que procesa el Departamento Actuarial y Estadístico relativas al seguro de Invalidez, Vejez y Sobrevivencia -IVS- y seguro de Muerte por Accidente; asimismo, se presentan las estadísticas del seguro de Enfermedad, Maternidad y Accidentes con las atenciones brindadas en los Servicios de Consulta Externa, Emergencia, Primeros Auxilios y Hospitalización durante el año 2021.

Se enriquece el documento con estadísticas imprescindibles para el análisis de la Afiliación al Régimen de Seguridad Social, así como de la Población Protegida, que se integra por Afiliados y otros derechohabientes a los que el Instituto otorga indemnizaciones directas (en dinero) e indirectas a través de servicios de salud; así también, las estadísticas de Masa Salarial y Salario Medio de Cotización. Se complementa el documento con estadísticas de Costos, estos últimos permiten conocer y determinar el costo por cada servicio de salud que brinda el Instituto, incluyendo todos los componentes del costeo, es decir que no solo incluye el costo directo variable, sino también el costo directo fijo, el costo indirecto y los gastos administrativos.

En relación al Recurso Humano que presta su servicios en el Instituto, se presentan estadísticas por tipo de puesto y la naturaleza de los servicios, en especial por la coyuntura el Recurso Humano contratado para la atención del Covid-19.

En materia Macro-Institucional, se proporciona la información de tipo actuarial, relativa a las primas de financiamiento de cada seguro y por tipo de cotizante, utilizando el método de prima escalonada y la capitalización colectiva, lo que permite analizar el beneficio de la capitalización colectiva. Finalmente, como aplicación del método de financiación tripartita establecido en el artículo 100 de la Constitución Política de la República, se presenta la información del cálculo de las contribuciones del Estado como patrono y como Estado; y las proyecciones de previsión de los casos de pensión al año 2118 de acuerdo al crecimiento proyectado de los pensionados en función de la Afiliación al Régimen.

Resulta importante mencionar que la mayoría de las variables se presentan en series históricas que abarcan más de 20 años de información, con el objetivo de dar cumplimiento a lo establecido en el Decreto No. 57-2008 Ley de Acceso a la Información Pública y de esa manera contribuir a la producción de insumos estadísticos que son requeridos por Instituciones de Gobierno, medios de comunicación, académicos y sociedad civil en general.



A Antecedentes

- 1 Base Legal
- 2 Trayectoria / Institucionalidad
- 3 Misión / Visión
- 4 Autoridades
- 5 Organigrama
- 6-7 Importancia de la Seguridad Social
- 8-16 Diccionario de Variables
- 17 Resumen de los principales indicadores
- Cuadros Estadísticos y Gráficas**
- 18-20 Distribución geográfica de los servicios; Estadísticas, año 2021

B Afiliación

- 21 Histórico de Afiliados Cotizantes
- 22-23 Histórico de Afiliados Cotizantes por Actividad Económica, 1960 - 2021
- 24 Histórico de Afiliados Cotizantes por Actividad Económica, 2020 - 2021
- 25 Histórico de la Masa Salarial, 1960 - 2021
- 26 Histórico del Salario Medio, 1997 - 2021
- 27 Estructura Demográfica de los Afiliados Cotizantes
- 28 Participación mensual de Afiliados Cotizantes y Salarios, año 2021
- 29 Participación mensual de Afiliados Cotizantes y Salarios, por Departamento, año 2021
- 30-31 Participación mensual de Afiliados Cotizantes y Salarios, por Tipo de Patrono y Departamento, año 2021
- 32-35 Participación de Afiliados por Tipo de Programa
- 36-37 Patronos Cotizantes, 2013 - 2021

C Población Protegida

- 38-40 Histórico de la Población Protegida, 1948 - 2021
- 41 Población Protegida por Departamento, y tipo de Derechohabiente, año 2021
- 42 Población Protegida por Departamento, y tipo de Derechohabiente, año 2021 -Gráfica-
- 43-44 Cobertura por tipo de Programa

D Prestaciones en Salud

- 45-46 Unidades Médicas
- 47 Atenciones médicas por tipo de servicio, año 2021
- 48 Atenciones médicas por tipo de riesgo, año 2021
- 49 Atenciones médicas por tipo de servicio y riesgo, año 2021
- 50 Atenciones médicas por el riesgo de accidentes, año 2021
- 51 Indicadores de Egresos Hospitalarios
- 52 Primeras 20 Morbilidades más atendidas
- 53 Enfermedades Crónicas

E Prestaciones Pecuniarias

- 54 Indicadores Pecuniarios
- 55 Histórico de Pensiones Periodo 1964 - 2021
- 57 Pensiones otorgadas por riesgo y Departamento, año 2021
- 58 Cuadro de Pensiones otorgadas por riesgo y Departamento, año 2021
- 59 Costos

F Costos

- 60 Costos totales y unitarios, por Departamento y Riesgo, año 2021

G Recursos Humanos

- 62-63 Histórico de Recursos Humanos al servicio del Instituto, año 2010 - 2021
- 64 Recurso Humano mensual, año 2021
- 65 Recurso Humano mensual por área de servicio, año 2021
- 66-67 Recurso Humano para la atención COVID-19, año 2020 - 2021

H Macrosituación Institucional

- 68 Primas de contribución por tipo de Programa
- 69-70 Capitalización
- 71 Situación Financiera Programa -EMA-
- 72 Situación Financiera Programa -IVS-
- 73 Contribuciones Estado
- 74-75 Incumplimiento de pago del Estado de Guatemala
- 76 Compromisos
- 77 Recurso Humano en función de los servicios institucionales
- 78 Información Estadística en la Web

RESUMEN

Antecedentes



Estadísticas



Afiliación



Población



Cobertura



Prestaciones en Salud



Prestaciones Pecuniarias



Costos



Recursos Humanos



Macrosituación Institucional



ANTECEDENTES

BASE LEGAL



1

Constitución Política de la República de Guatemala.

- ✓ Artículo 100
- ✓ Artículo 88
- ✓ Artículo 115



2

2.1 Decreto 295. Ley Orgánica del Instituto Guatemalteco de Seguridad Social.

2.2 Acuerdos de Junta Directiva que rigen los Programas del IGSS.

- ✓ 1269. Definiciones del Seguro Social.
- ✓ 1421. Recaudación de cotizaciones.
- ✓ 97. Protección relativa a accidentes en general (Pensiones).
- ✓ 410. Protección relativa a enfermedad y maternidad -EM-.
- ✓ 1002. Protección relativa a accidentes -A-.
- ✓ 466. Asistencia médica.
- ✓ 468. Prestaciones en dinero.
- ✓ 737. Atención médica a pensionados.
- ✓ 1124. Protección relativa a Invalidez, Vejez y Supervivencia.
- ✓ 1135. Plan pensiones de trabajadores IGSS.
- ✓ 1235. Protección de trabajadoras de casa particular -PRECAPÍ-.



TRAYECTORIA

El 28 de octubre de 1946, el Congreso de la República emitió el Decreto 295 Ley Orgánica del Instituto Guatemalteco de Seguridad Social. Artículo 1. "Créase una institución autónoma, de derecho público, con personería jurídica propia y plena capacidad para adquirir derechos y contraer obligaciones, cuya finalidad es la de aplicar en beneficio del Pueblo de Guatemala (...).

La Constitución Política de la República de Guatemala, promulgada el 31 de mayo de 1985, en el Artículo 100 instituyó la garantía de la Seguridad Social para beneficio de los habitantes de la Nación.

Al año 2021, el Instituto Guatemalteco de Seguridad Social cumplió 75 años de servicio, contados a partir de su fundación, el 30 de octubre de 1946. Se fundó con la aprobación del Decreto No. 295 del Congreso de la República, cuando el presidente del país era el Dr. Juan José Arévalo Bermejo.

Durante esa trayectoria se han registrado en el régimen de la seguridad social un total de 46.1 millones de guatemaltecos, cuyos beneficios han sido extensivos a sus familias.

INSTITUCIONALIDAD

Decreto 295
Ley Orgánica del IGSS
Congreso de la República
30 de Octubre de 1946

**EL IGSS ES UNA
INSTITUCIÓN**



Autónoma

De Derecho Público

Con Personería
Jurídica Propia

Con Capacidad de
adquirir Derechos y
contraer Obligaciones





MISIÓN

Ser la institución líder de la seguridad social, que contribuye al bienestar socioeconómico de la población guatemalteca.



VISIÓN

Para el año 2022 el IGSS ampliará la cobertura en los servicios de salud y prestaciones pecuniarias con altos estándares de transparencia, calidad y gobernanza.



AUTORIDADES

JUNTA DIRECTIVA

Nombrado por:	Titular	Suplente
Organismo Ejecutivo	Presidente Lic. José Adolfo Flamenco Jau.	Dr. Manuel Vicente Paiz Luarca.
Junta Monetaria	Primer vicepresidente Vacante.	Lic. Efrén Arturo Rosales Alvarez.
Universidad de San Carlos de Guatemala	Segundo vicepresidente Dr. Mario David Cerón Donis.	Lic. Diego José Montenegro López.
Colegio de Médicos y Cirujanos de Guatemala	Vocal I Dr. Luis Rodolfo Narciso Chúa.	Pendiente de nombramiento.
Asociaciones Patronales	Vocal II Lic. José Bernardo Pineda Jurado.	Lic. Douglas Ovalle Ruano.
Sindicatos de Trabajadores	Vocal III Sr. Adolfo Lacs Palomo.	Sr. Juan Francisco Mendoza Estrada.
Secretaria(o) de la Junta Directiva	Lic. José Fernando Sierra Cóbar.	
Secretario Adjunto de la Junta Directiva	Lic. David Arnoldo Reyes Alonzo.	

Es la autoridad suprema del Instituto y, en consecuencia, le corresponde la dirección general de las actividades de éste (Artículo 3 de la Ley Orgánica del Instituto Guatemalteco de Seguridad Social, Decreto 295 del Congreso de La República). La Junta Directiva está integrada por seis miembros propietarios y seis miembros suplentes.

GERENCIA

Gerente	Lic. Edson Javier Rivera Méndez.
----------------	----------------------------------

CONSEJO TÉCNICO

Presidente del Consejo Técnico	Dr. Julio César Valdes Díaz.
Consejero Técnico	M.Sc. Licda. Cina Elizabeth Guerra Giordano.
Consejero Técnico	Dr. Pável Andrés Méndez Guzmán.
Consejero Técnico	Lic. Guillermo Ramón Putzeys Urigüen.

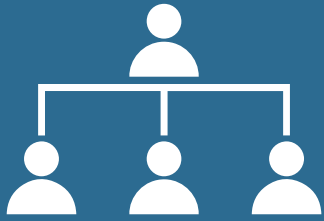
CONTRALORÍA GENERAL

Contralor	Lic. César Armando Elías Ajcá.
------------------	--------------------------------

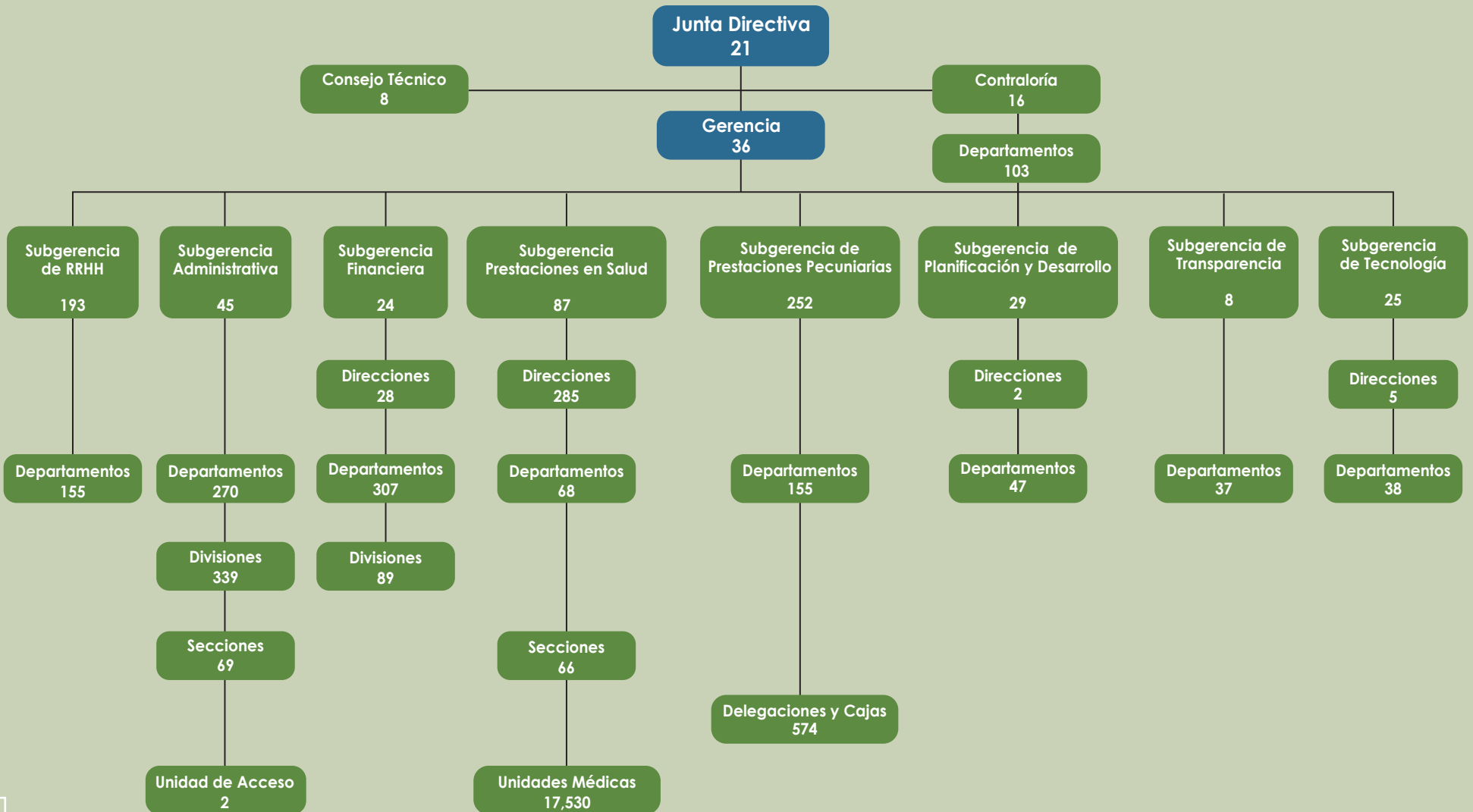
SUBGERENCIAS

Subgerente Administrativo	Dr. Carlos René Sierra Romero.
Subgerente Financiero	Pendiente de nombramiento.
Subgerente de Integridad y Transparencia Administrativa	Licda. Zaira Lucrecia Mejía Navas.
Subgerente de Planificación y Desarrollo	Lic. Santiago Alfredo Urbizo Guzman.
Subgerente de Prestaciones Pecuniarias	Licda. Sonia Esthella López Luttmann de Dardon.
Subgerente de Prestaciones en Salud	Dr. Arturo Ernesto García Aquino.
Subgerente de Recursos Humanos	MSc. Zámara Yohana Velásquez Ramos de Herrera.
Subgerente de Tecnología	Lic. Sergio Roberto Vinicio Barillas Ramírez.





ESTRUCTURA ORGANIZACIONAL IGSS SEGÚN CANTIDAD DE TRABAJADORES





¿Por qué es importante el Seguro Social para un trabajador?

CONTRIBUCIÓN

4.83% del salario del trabajador

INDEMNIZACIONES DIRECTAS

- Cobertura de Invalidez, Vejez y Sobrevivencia **-IVS-**.
- **Jubilación vitalicia por Vejez** (60 años de edad). El asegurado recibe mensualmente el 60% de su salario de cotización por haber contribuido como mínimo 240 cuotas.
- **Pensión por Invalidez**. El asegurado recibe mensualmente el 50% de su salario durante el tiempo que dure la invalidez.
- **Pensión a sus familiares por Sobrevivencia** (en caso de muerte del asegurado su esposa recibe pensión vitalicia por el 50% del salario de cotización del fallecido y sus hijos reciben pensión hasta los 18 años de edad equivalentes al 25% del salario con el que se cotizó).
- **Pensión por incapacidad temporal** (suspensiones EMA los asegurados reciben el 66% del salario diario por cada día de suspensión de Enfermedad y Accidentes y las madres afiliadas reciben el 100% del salario diario por 84 días de suspensión por maternidad).
- **Pago único por incapacidad permanente** (pérdida o daño funcional de alguna parte del cuerpo).
- **Pago único por cuota mortuoria** (EMA e IVS).

Bajo el principio de solidaridad

INDEMNIZACIONES INDIRECTAS A TRAVÉS DE SERVICIOS DE SALUD

- Cobertura de Enfermedad, Maternidad y Accidentes **-EMA-**.
- Asistencia médico-quirúrgica, general y especializada.
- Emergencia, Hospitalización y Servicios de odontología, farmacia, suministro de aparatos ortopédicos y de prótesis, exámenes radiológicos y complementarios.



¿Por qué es importante el Seguro Social para el patrono?

CUOTA PATRONAL

10.67 % sobre el salario del trabajador

COBERTURA

- Protección del riesgo de pérdida de ingresos por eventos ocurridos en la administración del recurso humano (el seguro asume la responsabilidad del pago salarial al trabajador cuando el médico autorice ausencia por Enfermedad, Maternidad o Accidente). Indemnización por muerte, por invalidez y Cursos de Capacitación de seguridad e higiene en el trabajo.

CÓMO FUNCIONA

- Exoneración del pago total del salario diario del trabajador a partir del 4to día de ausencia laboral amparada por el IGSS. El seguro absorbe la responsabilidad de pagar el salario del trabajador.
- El seguro social cubre el pago salarial en cualquier periodo de **ausencia de los trabajadores** por cualquier enfermedad o por cualquier accidente de trabajo por cualquier accidente normal, después del tercer día de ausencia y durante 38 semanas.
- Si el patrono no paga IGSS, la ausencia por enfermedad de cualquier trabajador representa una reducción de los ingresos de la empresa, ya sea en dinero o en reducción de la producción.
- La Ganancia empresarial no se reduce por el pago a la seguridad social, porque dicho pago y además la planilla total de sueldos y salarios de sus trabajadores constituyen rentas no imponibles en el cálculo del pago del ISR.
- El patrono que despida a un trabajador por causa de enfermedad o invalidez permanente o vejez, no está obligado a satisfacer dicha indemnización, siempre que el asalariado de que se trate esté protegido por los beneficios correlativos del Instituto Guatemalteco de Seguridad Social... Si no gozare de dicha protección, el patrono queda obligado a pagar al trabajador la indemnización por tiempo servido que le corresponda en ley.

DICCIONARIO DE VARIABLES

AFILIACIÓN

SALUD

PECUNIARIAS

COSTOS

RECURSOS
HUMANOSSITUACIÓN
MACROECONÓMICA

SECCIÓN DE AFILIACIÓN

Afiliado^[1]: Se considera afiliado, al trabajador, al servidor público o a la persona individual que, por mandato de ley, contribuye con el Régimen de Seguridad Social, inscrito en el Instituto Guatemalteco de Seguridad Social, a cambio de los servicios relativos al seguro social establecidos en la ley.

Patrono^[2]: Entidad individual y jurídica que utiliza los servicios de uno o más trabajadores, en virtud de un contrato de trabajo.

Patrono cotizante^[3]: Es el responsable del pago global de las cuotas propias y de la entrega de las descontadas a sus trabajadores, dentro del plazo reglamentario.

Afiliados Programa EMA^[4]: Son aquellos trabajadores cotizantes que se encuentran bajo la protección de los Programas de Enfermedad, Maternidad y Accidentes.

Afiliados Programa IVS^[5]: Personas que tienen derecho a la protección relativa a Invalidez, Vejez y Sobrevivencia, de conformidad con las normas de cada uno de los riesgos.

Afiliado Voluntario^[6]: Persona individual que, sin estar legalmente obligada, contribuye de manera voluntaria con el Régimen de Seguridad Social, que haya cumplido con los requisitos establecidos en los reglamentos respectivos, inscrita en el IGSS a cambio de los servicios relativos al seguro social establecidos en la ley.

Programa PRECAPI^[7]: Programa de cobertura especial con carácter progresivo y obligatorio para trabajadoras domésticas; con protección relativa a los riesgos de: a) Maternidad; b) Control de niño sano; y, c) Accidentes.

Afiliada PRECAPI: Trabajadora doméstica que se dedique en forma habitual y continua a labores de aseo, asistencia y demás propias de un hogar o de otro sitio de residencia o habitación particular, que no importe lucro o negocio para el empleador.

Beneficiario PRECAPI^[8]: Hijos de las trabajadoras domésticas afiliadas hasta los 5 años de edad.

Contribución^[9]: Pago al Instituto de acuerdo al estatus del contribuyente (patrono, trabajador o Estado) sujeto a una prima de seguro fijada de conformidad a cada uno de los reglamentos de los programas de Seguridad Social que administra el Instituto.

Inscripciones^[10]: Se denomina inscripción a la acción que realiza todo patrono, persona individual o jurídica que ocupe tres o más trabajadores, está obligado a inscribirse en el Régimen de Seguridad Social.

[1] Acuerdo 1269 (Artículo 1); Acuerdo 1124 (Artículo 3). Junta Directiva. IGSS

[2] Artículo 2 del Código de Trabajo

[3] Artículo 4, Acuerdo 1118 de Junta Directiva del IGSS

[4] Acuerdos 410 y 1002 de Junta Directiva del Instituto Guatemalteco de Seguridad Social

[5] Artículo 3, Acuerdo 1124 Reglamento sobre protección relativa a Invalidez, Vejez y Sobrevivencia.

[6] Artículo 2, Acuerdo 1269 de Junta Directiva del IGSS

[7] Artículo 1 y 2, Acuerdo 1235 de Junta Directiva del IGSS

[8] Artículo 17, Acuerdo 1235 de Junta Directiva del IGSS

[9] Artículo 38, Ley Orgánica del IGSS; **Acuerdos 410, 1002 y 1124** de Junta Directiva.

[10] Artículo 2, Acuerdo 1123 Reglamento de inscripción de patronos en el Régimen de Seguridad Social.

[11] Capítulo X, Acuerdo 40-2012 de Gerencia

[12] Beneficio otorgado en servicios de Salud, en el riesgo de Maternidad.

[13] Beneficio otorgado en servicios de Salud, en el riesgo de Enfermedad y Accidentes

[14] Artículo 115 de la Constitución Política de la República de Guatemala con cobertura en salud

[15] Atendida en el servicio de Emergencia

[16] Artículo 4, Acuerdo 1421 de Junta Directiva

[17] Manual de Clasificación Industrial Internacional Uniforme de todas las actividades económicas (CIIU)



Cobertura: Protección relativa a servicios de salud y prestaciones pecuniarias, de acuerdo a los Programas que administra el Instituto; la cobertura que se extiende a la población protegida, según los reglamentos vigentes.

Beneficiario^[11]: Toda persona a quien se extiende el derecho en el goce de los beneficios del Régimen de Seguridad Social, por razones de parentesco o dependencia económica con el trabajador afiliado o pensionado.

Población Protegida: Grupo de personas que gozan de cobertura en los Servicios de Salud y Prestaciones Pecuniarias de conformidad con los Reglamentos que rigen los Programas del Instituto; se constituye por Afiliados Cotizantes; Esposas y compañeras^[12]; hijos hasta 7 años^[13]; pensionados de los programas IVS y Muerte por Accidente; Jubilados del Estado^[14] y Población No Afiliada^[15].

Salario^[16]: Retribución o ganancia, sea cual fuere su denominación o método de cálculo, siempre que pueda

Masa Salarial: Sumatoria de todas las retribuciones por concepto de salarios y complementos salariales, en un tiempo determinado.

Salario Medio: Es una medida de retribución media; es decir, la cantidad de dinero promedio, que resulta de la división de la masa salarial y cantidad de trabajadores, que recibe un trabajador de una actividad, tiempo o lugar específico.

Actividad Económica^[17]: Es una actividad relacionada con la producción, intercambio y el consumo de bienes o servicios; constituida en una estructura de clasificación basada en un conjunto de normas que proporciona un marco general en que los datos económicos pueden reunirse y divulgarse; agrupado por sectores económicos.

evaluarse en moneda de curso legal, en virtud de un contrato o relación laboral vigente entre ambos.

SECCIÓN DE RECURSOS HUMANOS

Organigrama^[18]: Representación gráfica de la estructura orgánica de una organización o de una de sus áreas u órgano, que refleja en forma esquemática la posición de las dependencias que la integran, sus respectivas relaciones, niveles jerárquicas, canales formales de comunicación, líneas de autoridad y asesoría.

Estructura Orgánica^[19]: Conjunto de dependencias que conforman la organización, establecidas legalmente mediante instrumentos técnicos emitidos por la máxima autoridad.

Áreas de trabajo^[20]: clasificación de puestos de trabajo del Instituto según áreas de trabajo: ejecutiva y mandos medios, salud, enfermería, administrativa, técnica, servicios de apoyo.

Área Ejecutiva y Mandos Medios: Se constituye por lo puestos de trabajo que tienen a su cargo labores que implican delegación de funciones del Instituto como patrono. Son responsables de dirigir las dependencias técnicas, médicas y administrativas. Incluyen también los puestos de Superintendente de Enfermería, Secretario (a) de Gerencia, Secretario (a) de Junta Directiva y Asistentes de Dirección.

Área de Salud: Se integra por los puestos asignados a la prestación de servicios de salud, como médicos, químicos biólogos, odontólogos, químicos farmacéuticos, psicólogos, nutricionistas y otras especialidades en las ramas de atención de la salud.

Área de Enfermería: Esta área agrupa los puestos de ayudantes y auxiliares de enfermería, enfermeros graduados, supervisores de enfermería, jefes de servicio de enfermería, y otros puestos vinculados con labores de enfermería; se excluye al puesto de Superintendente de Enfermería que como se señaló pertenece al área ejecutiva.

[18] Capítulo X, Acuerdo 40-2012 de Gerencia

[19] Capítulo X, Acuerdo 40-2012 de Gerencia

[20] Artículo 9, Acuerdo 14-2007 de Gerencia





Área Administrativa: Esta área incluye los puestos asignados a profesionales y técnicos como ámbito administrativo, así como todos aquellos puestos que tienen asignadas funciones de soporte administrativo en cualquiera de las diferentes dependencias del Instituto.

Área Técnica: Esta área comprende los puestos creados para brindar apoyo diagnóstico, como técnicos de laboratorio clínico, técnicos de banco de sangre, técnicos de patología, técnicos de prótesis y órtesis, técnicos de radiología, técnicos de necropsias, y otros técnicos de la rama paramédica, asimismo incluye puestos de seguridad e higiene, tecnología e informática, mantenimiento, trabajo social, comunicación social, y otros relacionados a la atención de los derechohabientes pero de forma indirecta.

Área de Servicios de Apoyo: Esta área comprende los puestos que tienen asignados tareas de limpieza, mensajería, transporte, mantenimiento, seguridad de las instalaciones, impresión, cocina y otros servicios de apoyo al funcionamiento de las dependencias.

Otras remuneraciones de personal temporal: En este renglón se incluyen honorarios por servicios técnicos y profesionales prestados por personal sin relación de dependencia, asignados al servicio de una unidad ejecutora del Estado, y que podrán ser dotados de los enseres y/o equipos para la realización de sus actividades, en periodos que no excedan un ejercicio fiscal.

Subgrupo 18: Comprende gastos en concepto de honorarios por servicios técnicos, profesionales, consultoría y asesoría, relacionados con estudios, investigaciones, análisis, auditorías, servicios de traducción de documentos, servicios de intérpretes y traducción simultánea, actuaciones artísticas y deportivas, capacitación y sistemas computarizados, prestados al Estado con carácter estrictamente temporal y sin relación de dependencia.

SECCIÓN DE PRESTACIONES PECUNARIAS

Programa EMA: La Protección relativa en prestaciones en dinero del Programa EMA, consiste en el pago de Pensión Temporal por Incapacidad Temporal o Permanente para el desarrollo de sus actividades laborales y pago de Cuota Mortuoria por muerte del Afiliado Cotizante. A la vez se registran los pagos de Pensión Permanente del Programa Muerte por Accidente.

Programa IVS: Programa de Invalidez, Vejez y Sobrevivencia cuyo fin principal del seguro social es compensar el daño económico que resulta de la suspensión temporal o definitiva de la actividad laboral por Vejez e Invalidez. Además, cuando ocurre el fallecimiento del Pensionado o Afiliado Cotizante, el Instituto otorga Pensión Permanente a las personas que comprueben dependencia económica del fallecido.

Asegurado: La persona que tiene derecho a la protección relativa de Invalidez, Vejez o Sobrevivencia, de conformidad con los reglamentos establecidos.

Pensión: La prestación en dinero que se paga en frecuencia mensual vencida, al pensionado o a su sobreviviente.

Pensionado: Persona que recibe Pensión temporal o Permanente de acuerdo al cumplimiento de los requisitos establecidos en los reglamentos para cada caso de pensión.

Invalidez: Discapacidad que le impide a una persona realizar sus labores y actividades cotidianas, derivado de alguna enfermedad (física o mental) o de un accidente (común o de trabajo) y que se constituye en un caso de pensión para procurar ingresos económicos al asegurado, como asalariado, en las condiciones normales antes de la ocurrencia del accidente.

Acuerdo 1002 de Junta Directiva.

Reglamento sobre Protección Relativa a Accidentes.

Acuerdo 1124 de Junta Directiva.

Reglamento sobre Protección Relativa a Invalidez, Vejez y Sobrevivencia.

Acuerdo 410 de Junta Directiva.

Reglamento sobre Protección Relativa a Enfermedad y Maternidad.

Acuerdo 97 de Junta Directiva.

Reglamento de Protección Relativa de Muerte por Accidente.





Vejez: Es el estado etario que le permite al asegurado convertirse en pensionado por vejez, al cumplir la edad que determina la normativa vigente.

Sobrevivencia: Es el estado en que quedan los familiares con dependencia económica de un asegurado o pensionado fallecido.

Beneficiario: Persona a quien se extiende el derecho en el goce de los beneficios del Régimen de Seguridad Social, por razones de parentesco o de dependencia económica con el asegurado.

Asignación familiar: Prestación que se otorga al pensionado para el consumo de él y sus familiares dependientes como grupo familiar.

Remuneración base: Cantidad de dinero que sirve de base para determinar el monto de la pensión en los riesgos de Invalidez, Vejez y Sobrevivencia.

Accidente de Trabajo: Suceso eventual por consecuencia de las labores que ejecute un trabajador para su patrono, que resulta en daño involuntario para el asegurado.

Accidente común: Suceso eventual de cualquier tipo que ocurre fuera de la actividad laboral y sin relación alguna con la misma; y que resulta en daño involuntario para el asegurado.

Área Médico Social: Realiza orientación y diversidad de actividades en los programas de accidentes en general, enfermedad y maternidad, atención pediátrica y atención médica integral a pensionados.

Caso de Pensión: Es la pensión o grupo de pensiones originadas por un asegurado/a, quien habiendo cumplido con los requisitos establecidos para el riesgo al que aplica, se hace acreedor para sí y sus beneficiarios, del derecho a gozar de ese beneficio.

Derechohabiente: Familiar directo del asegurado en calidad de cónyuge o conviviente, hijo/hija o padre/madre.

Diagnóstico Médico: Es el resultado de una evaluación médica que indica el tipo y grado de padecimiento que sufre un paciente.

Dictamen Médico-Legal: Informe médico-legal emitido por el departamento de Medicina Legal en el cual se expresa el resultado de las evaluaciones practicadas a un asegurado.

Evaluación Médica: Examen físico que se realiza a un paciente para determinar el grado de daño sufrido como consecuencia de enfermedad o accidente.

Gran Invalidez: actos de la vida ordinaria. Incapacidad permanente: Incapacidad por mutilación, daño físico irreparable o trastorno funcional definitivo debido a accidente.

Incapacidad temporal: Es la condición del asegurado que requiere tratamiento médico o asistencia hospitalaria por accidente, enfermedad o maternidad y que lo imposibilita para desempeñar su trabajo en condiciones normales.

Invalidez Total: Incapacidad dictaminada por el Departamento de Medicina Legal. Se aplica al asegurado que esté incapacitado para obtener una remuneración mayor del 33% de la que percibe habitualmente en la misma región un trabajador sano, con capacidad, categoría y formación profesional análogas.

Investigación Socioeconómica: Es la investigación que se realiza con el objeto de calificar los derechos de afiliados y beneficiarios del programa de invalidez, Vejez y Sobrevivencia; los programas de accidentes en general, maternidad y enfermedad para el pago de prestaciones laborales del personal al servicio del Instituto.

Pensiones: Es la prestación en dinero que se paga en mensualidades vencidas al pensionado o beneficiario con derecho al programa sobre protección relativa a Invalidez, Vejez y Sobrevivencia.

Pensiones vigentes: Son todas las pensiones que se otorgan a los pensionados vigentes.

Prestación ulterior: Prestación en dinero que el IGSS otorga a un afiliado/a que ha quedado con incapacidad permanente por mutilación, daño físico irreparable o trastorno funcional definitivo debido a accidente.

Prestaciones en dinero: Son beneficios dinerarios otorgados por el IGSS a sus afiliados al régimen de seguridad social.

Prestaciones en servicio: Son los beneficios otorgados por el IGSS en asistencia médica, con el fin de conservar, mejorar o restaurar la salud y restablecer la capacidad de trabajo.





Primera evaluación: Primer contacto que tiene un afiliado con el departamento de medicina legal y evaluación de incapacidades para iniciar el trámite de una prestación en dinero.

Resolución: Es un dictamen final emitido por el IGSS para el otorgamiento de una pensión.

Reevaluación: Son los exámenes físicos que se realizan a un afiliado para establecer la persistencia de una condición de invalidez o para confirmar un diagnóstico inicial con la ayuda de instrumentos de diagnósticos.

Sobreviviente: Es la persona dependiente económica de un asegurado o pensionado/a que ha quedado en condición de orfandad o viudedad.

Pensión por Incapacidad Temporal: Es la suma de dinero que el Instituto otorga a los afiliados durante el período que abarca la incapacidad temporal para el trabajo, producida por Enfermedad, Maternidad o Accidente, y tiene por objeto sustituir -en la proporción que los reglamentos establecen- el salario habitual que deja de percibir el trabajador por los días de ausencia laboral.

Subsidio por Incapacidad permanente: Pago único que se hace al afiliado por por mutilación, daño físico irreparable o trastorno funcional definitivo debido a Accidente, este pago está sujeto a las Unidades de Beneficios Pecuniarios.

Tiempo promedio: Resulta de la sumatoria de los tiempos consumidos para la emisión de las resoluciones de un periodo respecto del número de resoluciones emitidas en ese mismo período.

Pago de Cuota Mortuoria IVS: Pago único que se otorga para gastos de entierro por la muerte de Pensionados vigentes por Invalidez, Vejez y Supervivencia; afiliado con derecho, cuyo trámite de la pensión esté pendiente de resolución y no tenga derecho a este beneficio en otro programa del Instituto; y Cargas familiares.

Unidad de Beneficios Pecuniarios: Medida que sirve para establecer el valor monetario que se debe pagar en caso de incapacidad permanente, parcial, total o de muerte del afiliado.

Nómina General: Rubro en el que se reflejan los pagos que se realizan mensualmente a los pensionados según el monto establecido en la resolución emitida.

Nómina Adicional: Rubro en el que se reflejan aquellos pagos pendientes que se le otorgan al afiliado, derivado a que no presentó su supervivencia a tiempo o cualquier otra razón, pero que el mismo se hace efectivo en el mes que se informa.

Nómina Acumulada: Rubro en el que se incluyen solo los casos nuevos y los pagos que se le efectúan a estos mismos de manera retroactiva.

Pago de Cuota Mortuoria EMA: Pago único que se otorga en caso de muerte de un afiliado cotizante o de un familiar que acredite derechos en servicios de salud del Programa de Enfermedad, Maternidad y Accidentes, para gastos de entierro.

SECCIÓN DE PRESTACIONES EN SALUD

Camas Disponibles: Son las camas habilitadas en las salas del establecimiento, en condiciones de uso inmediato, para la atención de los pacientes hospitalizados, independiente de que estén ocupadas o no. Tampoco se considera cama disponible la cuna del recién nacido normal. Para calcular indicadores de la actividad hospitalaria de un período, el número de Camas disponibles o Camas en trabajo se multiplica por los días de ese período y así se obtiene el número de días cama en trabajo.

Camas Censables: Cama disponible o cama ocupada que genera egresos hospitalarios, se utiliza en el servicio de hospitalización para el uso regular de los pacientes hospitalizados para observación, cuidado o tratamiento médico.

1. Pericás, G. T., Prado, R. G., & Godel, N. J. (2021). Diccionario términos. Enciclopedia méida y terminología médica. Obtenido de <http://www.diccionariomedico.net/diccionario-terminos>
2. RAE. (2014). Diccionario Real Academia Española. Obtenido de <https://dle.rae.es/accidente>
3. Argentina, M. d. (1 de septiembre de 2016). www.argentina.gov.ar. Obtenido de www.argentina.gov.ar





Camas No Censables: Cama disponible o cama ocupada que no genera egresos hospitalarios, se utiliza para atención transitoria de hospitalización para observación del paciente o cuidados intensivos, se incluyen camas de emergencia, de cuidados intensivos, camillas, entre otras.

Consulta externa: Es un servicio ambulatorio para paciente con una cita asignada previamente que acceden a atenciones médicas para diferentes tipos de diagnósticos. 2. Es la atención médica ambulatoria que recibe el paciente para tratar una patología que tendrá seguimiento. Es un servicio ambulatorio para pacientes con una cita asignada previamente que acceden a atenciones médicas para diferentes tipos de diagnósticos.

Consulta Médica: es un proceso complejo y multidimensional, centrado en la relación médico-paciente, pero además es pieza clave para brindar el apoyo en cuanto a las necesidades de salud-enfermedad, sufrimiento e incertidumbre que tiene un sujeto cuando se ve afectada su integridad física, humana y emocional.

Consulta en Servicio de Primeros Auxilios: servicio en el que el médico o personal de enfermería brinda la atención médica de primeros auxilios al paciente y anota en el libro autorizado el número de afiliación, nombre del paciente, tipo de riesgo, diagnóstico, calidad de derechohabiente, edad, sexo, fecha de atención y cantidad de atenciones brindadas debidamente firmado.

Día de Cama Ocupada: Es la permanencia de un paciente hospitalizado ocupando una cama de hospital, durante el período comprendido entre las 0 horas y las 24 horas de un mismo día. Para calcular indicadores de la actividad hospitalaria de un período se multiplica el número de Camas ocupadas de ese período y así se obtiene el número de días camas ocupadas.

Diagnóstico: Juicio médico sobre la naturaleza de la enfermedad o lesión de un paciente basado en la valoración de sus síntomas y signos. **Egreso:** Es todo paciente que sale del hospital de un servicio de hospitalización o encamamiento (alta), en cualquier condición (curado, mejorado, mismo estado o fallecido).

Egreso Hospitalario: Es el retiro de los servicios de hospitalización de un paciente que ha ocupado una cama del hospital. El egreso puede darse por alta médica, traslado a otro establecimiento, fallecimiento, retiro voluntario del paciente u otro.

Emergencia: Situación de peligro o desastre que requiere una acción inmediata; 2. Atención médica que se recibe en la emergencia de un hospital. 3. Es la atención que se presta a pacientes que, por estar aquejados de un problema de salud crítico, ameritan una atención urgente.

4. Barrientos Gomez, C. M., & Guilá Reina, A. (eNERO de 2018). biblioteca USAC. Obtenido de http://biblioteca.usac.edu.gt/tesis/05/05_10695.pdf
5. Ignacio, H. U. (s.f.). Servicios Asistenciales. Obtenido de www.husi.org.co/consulta-externa
6. IGSS. (6 de junio de 2016). Resolución 0054-SPD2016. Guatemala, Guatemala, Guatemala: Departamento de Organización y métodos.
7. mujeres, O. (31 de octubre de 2010). Centro virtual de Conocimiento para Pner fin a la violencia contra las Mujeres y Niñas. Obtenido de <https://www.endvawnow.org/es/articles/336-indicadores.html#:~:text=Un%20indicador%20es%20una%20caracter%C3%A9stica,y%20ser%20claro%20y%20espec%C3%ADfico.>
8. Salud, S. d. (2015). Plan de Acción de Promoción de la salud en Enfermedades Crónicas-Degenerativas. Obtenido de <https://salud.michoacan.gob.mx/wp-content/uploads/2015/10/degenerativos.pdf> de www.argentina.gob.ar
9. Argentina, M. d. (1 de septiembre de 2016). www.argentina.gob.ar. Obtenido de www.argentina.gob.ar
10. Barrientos Gomez, C. M., & Guilá Reina, A. (eNERO de 2018). biblioteca USAC. Obtenido de http://biblioteca.usac.edu.gt/tesis/05/05_10695.pdf
11. Ignacio, H. U. (s.f.). Servicios Asistenciales. Obtenido de www.husi.org.co/consulta-externa
12. IGSS. (6 de junio de 2016). Resolución 0054-SPD2016. Guatemala, Guatemala, Guatemala: Departamento de Organización y métodos.





Enfermedad: Alteración patológica de uno o varios órganos, que da lugar a un conjunto de síntomas característicos.

Enfermedades crónicas degenerativas: Son aquéllas que van degradando física y/o mentalmente a quienes las padecen, provocan un desequilibrio y afectan a los órganos y tejidos. Las enfermedades degenerativas pueden ser congénitas o hereditarias. Suelen manifestarse en edades avanzadas, aunque también pueden afectar a personas jóvenes de entre 20 y 40 años, dependiendo la enfermedad. Están relacionadas con los estilos de vida y con el envejecimiento de la población.

Hospitalización: Acción y efecto de hospitalizar.

Indicadores: es una característica específica, observable y medible que puede ser usada para mostrar los cambios y progresos que está haciendo un programa hacia el logro de un resultado específico.

Índice de Rotación: Indicador relacionado con la producción de servicios, mide el número de pacientes que en promedio pasan por una cama en un período determinado de tiempo. Permite conocer la intensidad de la utilización de una cama disponible durante un período dado. Es una medida de afluencia de pacientes, ya que aumenta a medida que ingresan y egresan pacientes al establecimiento. Orienta sobre el rendimiento de la cama y permite, por lo tanto, una mejor distribución de las mismas.

Índice Ocupacional: El Porcentaje de ocupación de camas o relaciona los datos de producción de servicios (días camas ocupado) con la capacidad potencial de producción (días camas disponibles). Puede calcularse para el total del establecimiento o por servicio clínico y para el período de tiempo que se requiera. Este indicador indica el aprovechamiento del recurso cama en un determinado período. Si el resultado del cálculo es muy alto, puede significar que en ciertos momentos se han rechazado pacientes. -Es útil para determinar la cantidad de pacientes que en promedio han sido atendidos en un período, lo cual es muy importante para el cálculo de raciones diarias alimenticias y otros insumos-.

Ingreso Hospitalario: Es la aceptación formal de un paciente por el hospital para su atención médica, observación, tratamiento y recuperación. Todo ingreso al hospital involucra la ocupación de una cama hospitalaria y la mantención de una historia clínica para el registro de todas las atenciones otorgadas. Si un paciente ingresa desde otro servicio clínico del hospital constituye un Ingreso por Traslado en ese servicio clínico, pero no debe considerarse como un ingreso al establecimiento.

Maternidad: Estado de la mujer que consigue tener hijos, aunque se refiere también al tiempo del embarazo y al de después del parto vínculo biológico, psicológico y espiritual de una madre con su hijo.

Medicamento: Sustancia que, administrada interior o exterior mente a un organismo, sirve para prevenir, curar o aliviar la enfermedad y corregir o reparar las secuelas de esta.

Paciente: Persona que padece física y corporalmente, y especialmente quién se halla bajo atención médica; 2. Persona que es o va a ser reconocida médicamente.

Primeros auxilios: son aquellas medidas inmediatas que se toman en un apersona lesionada, inconsciente o súbitamente enferma, en el sitio donde ha ocurrido el incidente y hasta la llegada de la asistencia sanitaria.

Producción: Es un determinado volumen o sea la cantidad total de atención de los derechohabientes. Este tiene que una variabilidad que se suma, que es la calidad de atención, aquí no se toma en cuenta las morbilidades, o sea solo persona.

14. mujeres, O. (31 de octubre de 2010). Centro virtual de Conocimiento para Pner fin a la violencia contra las Mujeres y Niñas. Obtenido de <https://www.endvawnow.org/es/articulos/336-indicadores.html#:~:text=Un%20indicador%20es%20una%20caracter%C3%ADstica,y%20ser%20claro%20y%20espec%C3%ADfico.>
15. Salud, S. d. (2015). Plan de Acción de Promoción de la salud en Enfermedade Crónico-Degenerativas. Obtenido de <https://salud.michoacan.gob.mx/wp-content/uploads/2015/10/degenerativos.pdf>





Promedio de días de estancia hospitalaria: Este indicador refleja el promedio del total de días que los pacientes permanecieron en el hospital. Es un indicador de eficiencia de la prestación de servicios, así como el uso del recurso de cama. Corresponde al número de días transcurridos entre la fecha de ingreso y la fecha de egreso. Puede indicar aplicación inadecuada de la capacidad resolutive cuando los días de estancia son demasiado cortos o demasiado largos, lo que hace especialmente útil a este indicador cuando se analiza por afección principal.*El estándar de ocupación hospitalaria debe ser de 80 a 85% y si nuestro indicador se localiza fuera de este rango de ocupación, entonces traduce deficiente funcionalidad hospitalaria, ya sea por capacidad instalada de sobra (subutilización de recursos) cuando está por debajo de 80%, reflejando pérdida de utilidades, o bien, se replantea la necesidad de crecimiento en instalaciones cuando se encuentra por arriba del estándar.

Accidente: Suceso eventual que altera el orden regular de las cosas; 2. Suceso eventual o acción de que resulta daño involuntario para las personas o las cosas.

SECCIÓN DE COSTOS

Centro de Costo: Es la descripción que se le da a un servicio final e intermedio donde se cuente con espacio físico, recurso humano, gastos por insumos consumidos y producción.

Servicio Final: Son los servicios de Hospitalización, Consulta Externa, Emergencia y Primeros Auxilios por unidad médica.

Costo Total: Es la sumatoria de todos los costos directos e indirectos y gastos administrativos por tipo de servicio (Egreso, Consulta Externa, Emergencias y Primeros Auxilios) y por departamento. *Observaciones: Es importante mencionar que los costos, incluyen gastos administrativos tomando en consideración los montos de cada unidad ejecutora administrativa del IGSS. Boletines que no incluyen los montos de Asignaciones Globales y Reservas de Programas, los costos también incluyen los montos de las depreciaciones distribuidos por unidad médica, información que se obtiene de los estados financieros de los ejercicios de cada año, elaborados por el departamento de Contabilidad del Instituto, con la producción del Subsistema de Salud del año 2021, se incluyen los costos institucionales y contratados.*

Costo Unitario: Relaciona el Costo Total por tipo de servicio entre la producción final. *Observaciones: El Costo Medio Unitario por servicios finales incluyen salarios, gastos de funcionamiento, insumos consumidos, aunado a las depreciaciones y gastos administrativos reflejados en los Estados Financieros.*

SECCIÓN MACROSITUACIÓN INSTITUCIONAL

Cuota Laboral: Contribución que realiza el afiliado cotizante sujeto a una prima de seguro fijada de conformidad a cada uno de los reglamentos de los programas de Seguridad Social que administra el Instituto. Actualmente la Cuota Laboral es el 4.83% sobre el salario del trabajador.

Cuota patronal: Contribución que realiza el Patrono cotizante sujeto a una prima de seguro fijada de conformidad a cada uno de los reglamentos de los programas de Seguridad Social que administra el Instituto. Actualmente la Cuota Patronal es el 10.67% sobre el salario del trabajador.

Ingresos por contribución: Son los ingresos monetarios provenientes por contribuciones de tipo laboral y patronal, incluyendo las aportaciones del Estado.

Gastos: Son las erogaciones realizadas por concepto de pagos de sueldos y salarios, bienes y servicios de los Programas de Instituto, reservas técnicas, entre otros.

Decreto 295. Ley Orgánica del Instituto Guatemalteco de Seguro Social. **Artículos 42-49.**

Acuerdo 1308 de JD. Reglamento de Política Inversionista de Fondos de los Programas de Cobertura del Régimen de Seguridad Social.





Primas de Contribución: Son las tasas de pago en fijadas sobre el salario del trabajador, establecidas de acuerdo a valuaciones de tipo actuarial que evalúan la sostenibilidad financiera de los Programas de Seguridad Social que administra el Instituto.

Reserva Técnica: Constituida por los fondos que representan el valor actual compensatorio y comprende la cobertura actuarial de las obligaciones futuras contraídas con los asegurados y financian parcialmente el programa IVS con los rendimientos de la inversión de los fondos que la respaldan.

Reserva Financiera: Son los fondos que respaldan los fastos por previsión y atención por enfermedad, maternidad y accidentes y para construcción de hospitales o realización de proyectos análogos y a otras reservas financieras contemporáneas.

Portafolio de Inversiones: Es el conjunto de instrumentos financieros adquiridos por el instituto con los fondos pertenecientes a los programas EMA, IVS y PRECAPI.

Inversión: Es la colocación de recursos en instrumentos financieros a un plazo determinado y a una tasa de interés o de rendimiento establecida conforme a las condiciones de mercado con el ánimo de obtener ingresos o rentas.

Transferencias Corrientes: Son las erogaciones que no representan el compromiso de otorgar bienes y servicios o cuyos montos no son reintegrados por los beneficiarios, incluye aportes de carácter institucional y otros para financiar gastos corrientes de instituciones públicas y del sector externo.



Resumen de Indicadores



PENSIONES PAGADAS IGSS
(EMA -IVS)

2,793,384

MONTO PAGADO EN
PRESTACIONES PECUNIARIAS

Q4,308.52 mil



POBLACIÓN PROTEGIDA

5,285,145

ATENCIÓNES MÉDICAS DE ENFERMEDAD, MATERNIDAD Y ACCIDENTES –EMA-
Atendidos en Consulta Externa, Primeros Auxilios, Emergencia y Hospitalización



AFILIADOS COTIZANTES

1,388,248



PERSONAS PROTEGIDAS

3,055,604



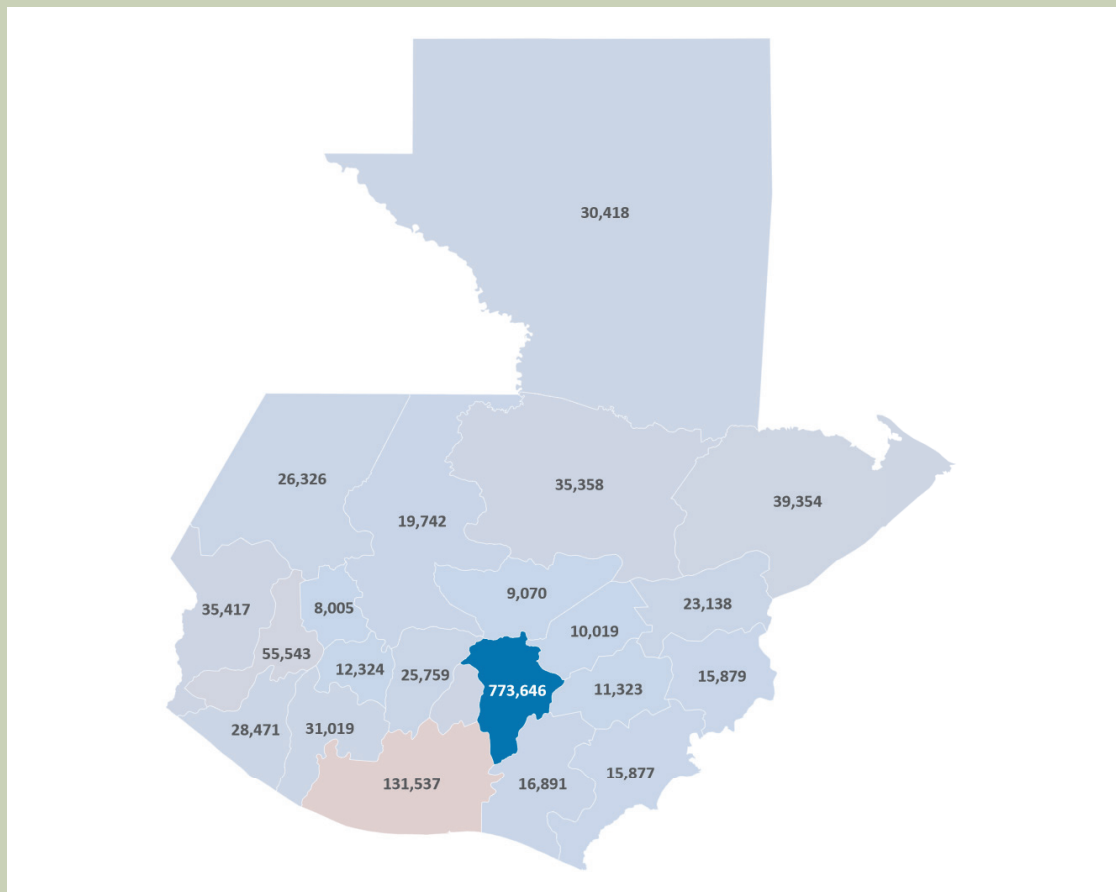
CUADROS ESTADÍSTICOS Y GRÁFICAS



Indicador

Afiliación

IGSS: Servicios brindados por el Instituto Guatemalteco de Seguridad Social, por Departamento de La República, año 2021.



Fuente: IGSS. Subgerencia de Planificación y Desarrollo. Departamento Actuarial y Estadístico, con base en datos proporcionados por los Subsistemas: Estadísticas Económicas y Financieras; Estadísticas de Salud; Estadísticas de Costos y Estadísticas de Prestaciones Pecuniarias.

IGSS: Afiliados cotizantes, masa salarial y salario medio, por Departamento de la República, año 2021

Id. Depto.	Departamento	Afiliados	Masa Salarial	Salario Medio
1	Guatemala	773,646	50,387,189,766	5,427
2	El Progreso	10,019	563,373,079	4,686
3	Sacatepéquez	33,132	1,571,971,855	3,954
4	Chimaltenango	25,759	1,415,060,183	4,578
5	Escuintla	131,537	6,175,795,142	3,913
6	Santa Rosa	16,891	928,030,451	4,579
7	Sololá	12,324	809,215,582	5,472
8	Totonicapán	8,005	583,211,710	6,071
9	Quetzaltenango	55,543	3,093,437,771	4,641
10	Suchitepéquez	31,019	1,599,530,467	4,297
11	Retalhuleu	28,471	1,387,677,842	4,062
12	San Marcos	35,417	1,964,344,092	4,622
13	Huehuetenango	26,326	1,754,663,562	5,554
14	Quiché	19,742	1,378,936,987	5,821
15	Baja Verapaz	9,070	589,553,842	5,417
16	Alta Verapaz	35,358	1,988,505,004	4,687
17	Petén	30,418	1,586,837,864	4,347
18	Izabal	39,354	2,170,388,006	4,596
19	Zacapa	23,138	1,229,977,114	4,430
20	Chiquimula	15,879	969,196,273	5,086
21	Jalapa	11,323	660,237,963	4,859
22	Jutiapa	15,877	989,878,415	5,196
Total		1,388,248	83,797,012,970	5,030

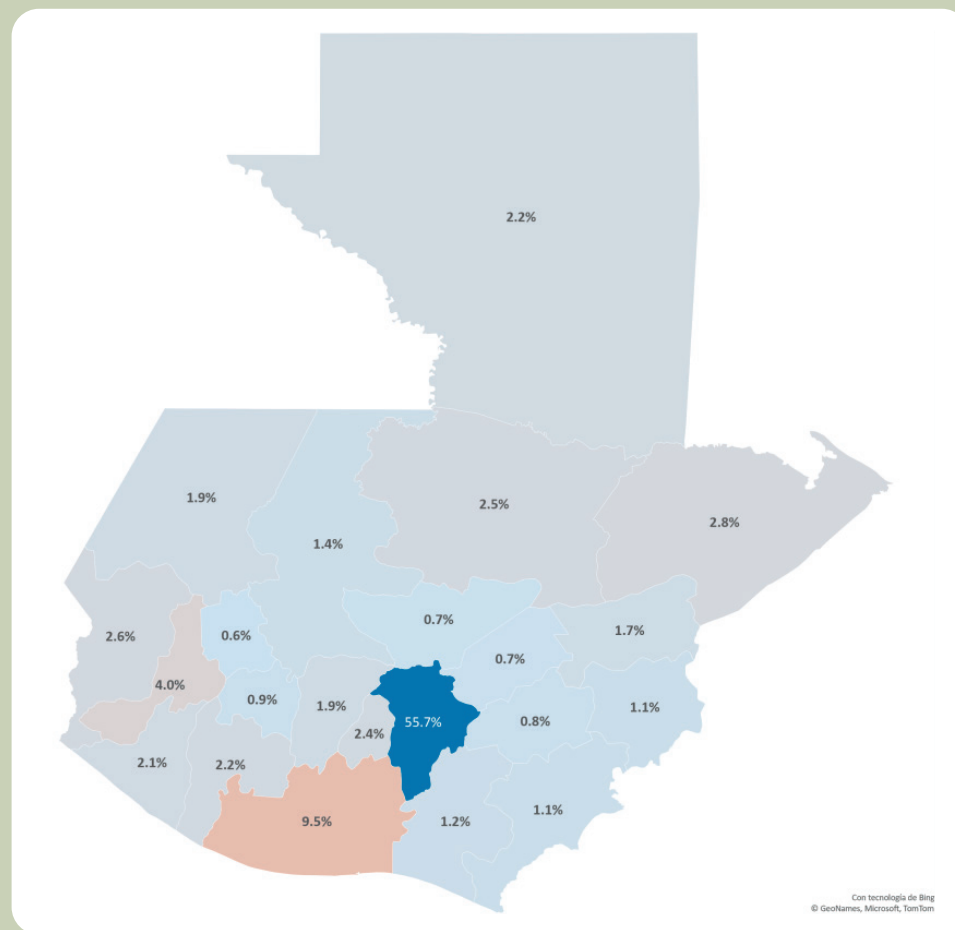


Indicador

Afiliación

IGSS: Porcentaje de participación de los Servicios brindados por el IGSS, desagregado por Departamento de La República, año 2021.

Id. Depto.	Departamento	Afiliados	Participación
1	Guatemala	773,646	55.7%
2	El Progreso	10,019	0.7%
3	Sacatepéquez	33,132	2.4%
4	Chimaltenango	25,759	1.9%
5	Escuintla	131,537	9.5%
6	Santa Rosa	16,891	1.2%
7	Sololá	12,324	0.9%
8	Totonicapán	8,005	0.6%
9	Quetzaltenango	55,543	4.0%
10	Suchitepéquez	31,019	2.2%
11	Retalhuleu	28,471	2.1%
12	San Marcos	35,417	2.6%
13	Huehuetenango	26,326	1.9%
14	Quiché	19,742	1.4%
15	Baja Verapaz	9,070	0.7%
16	Alta Verapaz	35,358	2.5%
17	Petén	30,418	2.2%
18	Izabal	39,354	2.8%
19	Zacapa	23,138	1.7%
20	Chiquimula	15,879	1.1%
21	Jalapa	11,323	0.8%
22	Jutiapa	15,877	1.1%
Total		1,388,248	100.0%



Con tecnología de Bing
© GeoNames, Microsoft, TomTom

Fuente: IGSS (2022). Subgerencia de Planificación y Desarrollo, Departamento Actuarial y Estadístico, Área Estadística, con información del año 2021.

Subgerencia de Planificación y Desarrollo • Departamento Actuarial y Estadístico





MES

ANUAL

IGSS: Estadísticas de los servicios que otorga el IGSS, por Departamento de la República, y área, año 2021.

Id	Departamento	AFILIACIÓN			PRODUCCIÓN				PENSIONES						COSTOS				RECURSO HUMANO			
		Afiliados	Salarios Q.	Salario Medio Q.	Consulta Externa	Emergencia	Egresos	Primeros Auxilios	Invalidez	Pago Q.	Vejez	Pago Q.	Sobrevivencia	Pago Q.	Muerte por Accidente	Pago Q.	Consulta Externa Q.	Egresos Q.	Emergencia	Primeros Auxilios Q.	Trabajadores	Salarios Q.
1	Guatemala	773,646	50,387,189,766	5,427.46	2,259,973	503,564	57,728	4,507	61,537	94,394,692	737,027	1,886,493,991	372,155	310,466,933	14,978	1,597,696	2,344,450,614	695,253,269	182,274,834	2,075,627	13,636	1,029,038,958
2	El Progreso	10,019	563,373,079	4,685.87	33,724	14,270	858	7	1,684	2,554,191	12,900	28,345,338	14,290	9,633,902	977	103,082	13,809,876	6,464,173	3,382,198	48,273	84	5,420,645
3	Sacatepéquez	33,132	1,571,971,855	3,953.81	83,330	41,335	13	-	5,303	7,767,932	33,469	75,813,890	22,600	17,578,770	607	64,371	56,065,659	141,044	9,904,913	-	227	15,817,894
4	Chimaltenango	25,759	1,415,060,183	4,577.88	89,840	26,639	1,968	1,320	1,945	2,809,270	20,717	37,350,695	20,318	14,326,878	981	103,922	32,972,300	8,577,930	4,444,237	981,253	226	15,105,943
5	Escuintla	131,537	6,175,795,142	3,912.58	232,155	185,087	10,961	-	11,108	16,887,823	108,498	214,170,229	109,654	80,950,380	1,724	183,500	87,631,697	82,429,985	32,654,855	-	1,442	96,995,113
6	Santa Rosa	16,891	928,030,451	4,578.53	38,745	15,728	76	3,631	3,275	4,397,590	24,597	38,216,084	26,915	17,589,591	898	96,514	14,868,716	281,604	2,650,683	857,403	112	7,390,704
7	Sololá	12,324	809,215,582	5,471.81	33,205	5,837	837	1,729	202	185,015	6,449	9,893,117	4,613	2,764,370	211	24,364	17,972,454	6,692,875	3,511,564	297,644	126	8,430,064
8	Totonicapán	8,005	583,211,710	6,071.33	10,121	4,212	234	-	143	301,121	2,844	4,985,707	2,686	1,897,131	185	16,162	3,044,194	2,772,739	1,642,591	-	48	3,075,509
9	Quetzaltenango	55,543	3,093,437,771	4,641.21	265,639	80,180	11,388	1,408	4,983	7,045,701	73,691	123,782,318	51,973	32,232,687	2,059	212,639	125,540,817	182,856,900	53,594,186	263,436	2,061	138,726,484
10	Suchitepéquez	31,019	1,599,530,467	4,297.18	125,724	78,201	6,676	7,292	4,094	5,150,708	63,419	85,603,038	56,227	33,361,011	1,136	125,300	49,926,997	81,899,117	36,063,223	694,144	1,014	65,481,105
11	Retalhuleu	28,471	1,387,677,842	4,061.67	56,205	40,851	3,646	-	2,451	3,873,192	35,267	54,121,059	33,444	20,899,900	814	89,746	22,070,844	21,395,786	16,195,049	-	381	25,461,530
12	San Marcos	35,417	1,964,344,092	4,621.94	122,374	21,455	3,474	3,477	3,225	4,410,773	42,386	49,036,638	33,799	18,045,625	1,204	121,858	36,497,612	17,591,625	8,033,312	451,526	429	27,334,263
13	Huehuetenango	26,326	1,754,663,562	5,554.28	53,740	25,331	1,742	42	1,157	1,598,200	10,848	21,983,598	10,370	7,018,296	1,349	133,994	20,155,662	11,464,944	8,295,944	-	225	14,154,052
14	Quiché	19,742	1,378,936,987	5,820.66	26,145	11,388	661	36	763	953,621	6,371	11,899,008	7,178	4,462,146	950	95,323	12,913,726	5,502,663	2,322,893	-	107	6,818,397
15	Baja Verapaz	9,070	589,553,842	5,416.70	28,187	17,050	461	-	1,170	1,683,680	5,809	12,629,205	7,394	4,990,596	461	49,294	10,434,726	3,099,624	1,537,527	-	113	7,627,086
16	Alta Verapaz	35,358	1,988,505,004	4,686.60	88,813	18,522	2,766	-	1,531	2,436,525	32,741	49,707,477	24,155	15,861,619	845	92,966	25,519,150	11,466,036	3,899,742	-	232	14,624,384
17	Petén	30,418	1,586,837,864	4,347.31	44,481	369	200	-	517	835,629	7,334	14,382,568	9,930	7,475,791	361	40,449	7,500,319	867,906	118,794	-	89	6,058,587
18	Izabal	39,354	2,170,388,006	4,595.86	126,157	64,624	6,390	-	3,764	6,647,074	46,594	109,164,280	40,164	34,865,375	661	68,912	35,565,951	28,616,576	23,168,570	-	739	47,688,211
19	Zacapa	23,138	1,229,977,114	4,429.86	58,945	26,925	1,189	4,033	5,356	7,181,981	19,825	37,582,946	22,245	15,838,279	1,123	121,049	30,197,692	3,713,252	6,097,289	365,704	242	16,132,503
20	Chiquimula	15,879	969,196,273	5,086.36	40,942	11,906	332	-	1,730	2,186,857	13,284	27,268,852	13,280	9,639,854	923	95,650	19,366,390	1,931,977	5,026,550	-	101	6,864,980
21	Jalapa	11,323	660,237,963	4,859.12	29,533	13,578	724	-	1,243	1,558,557	4,563	9,474,698	7,770	5,401,694	628	63,855	12,736,654	3,109,877	2,695,118	-	93	6,217,263
22	Jutiapa	15,877	989,878,415	5,195.56	76,103	13,309	897	-	1,893	2,697,580	8,900	17,382,366	17,588	11,397,780	1,890	190,802	26,005,359	4,718,521	3,266,896	-	142	9,582,980
Total		1,388,248	83,797,012,970	5,030.14	3,924,081	1,220,361	113,221	27,482	119,074	177,557,709	1,317,533	2,919,287,102	908,748	676,698,607	34,965	3,691,450	3,005,247,412	1,180,848,423	410,780,968	6,035,010	21,869	1,574,046,655

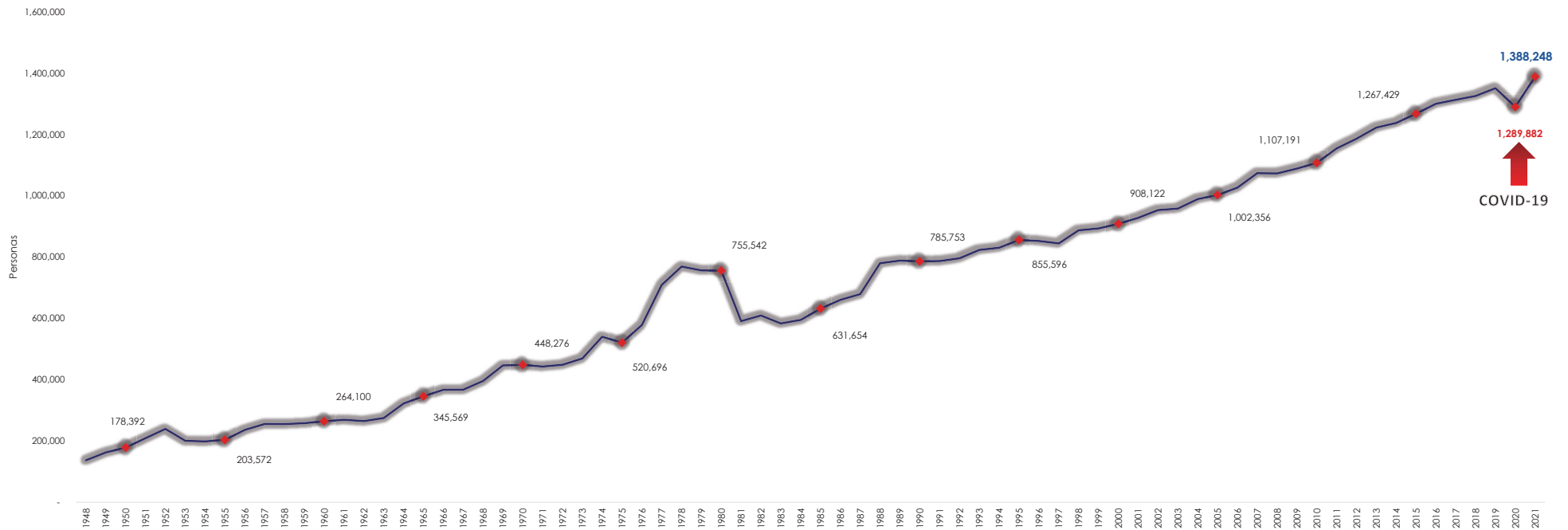
Fuente: IGSS (2022). Subgerencia de Planificación y Desarrollo, Departamento Actuarial y Estadístico, Área Estadística, con información del año 2021.



AFILIACIÓN



IGSS: Historial del número de Afiliados Cotizantes, período 1948 - 2021.



Fuente: IGSS (2022). Subgerencia de Planificación y Desarrollo. Departamento Actuarial y Estadístico, Área Estadística, Subsistema de Estadísticas Económicas y Financieras, con información del año 2021.



ESTADÍSTICAS DE AFILIACIÓN

EL IGSS EN CIFRAS 2021



IGSS: Historial de los Afiliados Cotizantes por Actividad Económica. Referencia CIU-2 (1960 - 2019). Referencia CIU-3 (A partir del año 2020). Período 1960 - 2021.

Año	Agricultura, ganadería, caza y silvicultura	Pesca	Explotación de minas y canchales	Industrias manufactureras	Suministro de electricidad, gas y agua	Construcción	Comercio	Hoteles y Restaurantes	Transporte, almacenamiento y comunicaciones	Servicios	Intermediación Financiera	Actividades inmobiliarias, empresariales y de alquiler	Administración pública y defensa; planes de seguridad social	Enseñanza	Servicios sociales y de salud	Actividades de servicios comunitarios, sociales y recreacionales	Hogares privados como empleadores	Organizaciones y órganos extraterritoriales	Total
1960	135,632	-	1,517	26,225	1,327	23,517	15,927	-	9,480	50,475	-	-	-	-	-	-	-	-	264,100
1961	135,498	-	1,411	27,597	1,368	10,439	18,008	-	9,176	65,568	-	-	-	-	-	-	-	-	269,065
1962	132,973	-	1,237	26,695	1,988	7,571	20,576	-	9,330	64,514	-	-	-	-	-	-	-	-	264,884
1963	137,796	-	842	28,666	1,931	12,271	16,172	-	9,772	67,388	-	-	-	-	-	-	-	-	274,838
1964	173,291	-	813	30,566	1,744	13,726	19,433	-	9,876	72,840	-	-	-	-	-	-	-	-	322,289
1965	171,916	-	1,189	33,433	2,605	16,851	20,494	-	10,204	88,877	-	-	-	-	-	-	-	-	345,569
1966	193,856	-	1,161	37,773	1,351	12,893	22,269	-	11,084	86,559	-	-	-	-	-	-	-	-	366,946
1967	188,915	-	1,006	39,947	1,759	12,679	23,398	-	9,047	90,650	-	-	-	-	-	-	-	-	367,401
1968	227,973	-	1,448	39,487	3,544	11,312	20,617	-	11,357	80,050	-	-	-	-	-	-	-	-	395,808
1969	269,079	-	1,618	38,169	3,743	14,337	22,442	-	10,404	86,728	-	-	-	-	-	-	-	-	446,540
1970	207,055	-	3,417	69,325	4,827	21,585	36,649	-	8,833	96,585	-	-	-	-	-	-	-	-	448,276
1971	246,702	-	1,733	46,864	4,649	14,968	30,931	-	9,840	87,135	-	-	-	-	-	-	-	-	442,842
1972	251,277	-	1,346	40,694	4,728	12,239	28,627	-	10,556	98,911	-	-	-	-	-	-	-	-	448,378
1973	249,105	-	1,375	49,749	3,970	16,947	32,757	-	10,510	104,450	-	-	-	-	-	-	-	-	468,863
1974	271,437	-	4,016	58,117	6,717	22,439	45,184	-	12,452	119,430	-	-	-	-	-	-	-	-	539,792
1975	260,065	-	2,733	61,796	5,788	20,865	38,233	-	10,844	120,372	-	-	-	-	-	-	-	-	520,696
1976	283,904	-	1,907	73,279	5,685	22,156	36,893	-	10,770	143,326	-	-	-	-	-	-	-	-	577,920
1977	368,342	-	3,960	84,529	9,204	24,177	51,062	-	14,318	153,223	-	-	-	-	-	-	-	-	708,815
1978	395,305	-	3,649	91,701	10,572	37,215	56,616	-	15,073	158,914	-	-	-	-	-	-	-	-	769,045
1979	374,609	-	2,662	81,774	10,161	42,252	58,540	-	17,139	169,034	-	-	-	-	-	-	-	-	756,171
1980	373,469	-	3,744	83,066	13,480	27,738	58,913	-	21,634	173,498	-	-	-	-	-	-	-	-	755,542
1981	225,688	-	3,462	73,683	11,673	23,440	58,925	-	18,685	175,463	-	-	-	-	-	-	-	-	591,019
1982	215,709	-	3,099	73,851	14,810	26,894	61,314	-	19,951	193,516	-	-	-	-	-	-	-	-	609,144
1983	199,847	-	3,388	77,842	14,230	17,817	63,446	-	15,990	190,988	-	-	-	-	-	-	-	-	583,548
1984	205,514	-	2,146	69,506	13,579	13,041	59,395	-	19,755	212,000	-	-	-	-	-	-	-	-	594,936
1985	233,572	-	2,085	78,205	13,034	14,077	58,393	-	20,333	211,955	-	-	-	-	-	-	-	-	631,654
1986	239,107	-	2,518	78,251	11,435	15,702	61,763	-	21,730	229,938	-	-	-	-	-	-	-	-	640,444
1987	254,220	-	2,201	78,425	10,986	12,992	62,118	-	21,694	236,359	-	-	-	-	-	-	-	-	678,995
1988	259,038	-	3,793	103,438	13,358	15,783	77,328	-	24,234	282,588	-	-	-	-	-	-	-	-	779,560
1989	291,467	-	2,895	101,250	14,002	18,186	84,846	-	22,815	252,906	-	-	-	-	-	-	-	-	788,367
1990	279,234	-	3,216	103,327	12,716	18,357	84,389	-	21,502	263,012	-	-	-	-	-	-	-	-	785,753
1991	237,488	-	2,849	118,762	14,777	14,042	99,504	-	23,194	276,287	-	-	-	-	-	-	-	-	786,903
1992	221,168	-	3,144	130,659	12,858	18,043	98,029	-	23,918	287,889	-	-	-	-	-	-	-	-	795,708
1993	214,639	-	2,420	136,677	11,142	26,395	102,625	-	25,162	304,179	-	-	-	-	-	-	-	-	823,239
1994	205,500	-	1,900	152,892	9,283	23,934	108,094	-	23,475	305,246	-	-	-	-	-	-	-	-	830,324
1995	224,329	-	2,494	142,365	9,800	20,056	119,985	-	27,450	309,117	-	-	-	-	-	-	-	-	855,596
1996	204,374	-	3,004	129,875	10,979	24,792	129,844	-	25,927	323,448	-	-	-	-	-	-	-	-	852,243
1997	212,808	-	2,273	138,591	10,301	22,298	124,079	-	26,098	307,960	-	-	-	-	-	-	-	-	844,408
1998	203,975	-	2,787	150,251	11,280	27,882	135,859	-	27,380	327,814	-	-	-	-	-	-	-	-	887,228
1999	184,292	-	2,851	165,967	10,429	22,711	139,031	-	27,345	340,500	-	-	-	-	-	-	-	-	893,126
2000	169,022	-	2,699	184,034	9,896	20,904	141,715	-	28,799	351,053	-	-	-	-	-	-	-	-	908,122
2001	151,981	-	2,610	193,111	9,984	21,576	149,431	-	31,237	367,838	-	-	-	-	-	-	-	-	927,768
2002	145,807	-	2,150	195,943	10,542	23,503	157,789	-	31,877	385,441	-	-	-	-	-	-	-	-	953,052
2003	145,672	-	2,278	196,337	9,870	22,705	161,404	-	31,044	388,611	-	-	-	-	-	-	-	-	957,921
2004	142,692	-	2,709	199,701	9,486	23,777	167,537	-	31,263	411,727	-	-	-	-	-	-	-	-	988,892
2005	141,860	-	3,129	192,111	9,209	25,840	179,422	-	30,567	420,218	-	-	-	-	-	-	-	-	1,002,356
2006	140,554	-	3,192	176,736	8,885	31,291	195,391	-	33,386	436,970	-	-	-	-	-	-	-	-	1,026,405
2007	151,200	-	3,442	172,567	8,283	29,970	212,358	-	35,013	460,625	-	-	-	-	-	-	-	-	1,073,458
2008	143,740	-	3,791	160,101	8,537	24,456	220,630	-	34,267	477,170	-	-	-	-	-	-	-	-	1,072,692
2009	152,415	-	3,321	150,387	8,575	20,174	215,692	-	35,277	502,576	-	-	-	-	-	-	-	-	1,088,417
2010	149,615	-	3,594	152,576	9,483	18,182	214,852	-	36,658	522,231	-	-	-	-	-	-	-	-	1,107,191
2011	150,193	-	4,093	153,461	9,531	17,506	222,231	-	37,566	559,797	-	-	-	-	-	-	-	-	1,154,378
2012	144,211	-	4,784	150,728	10,149	17,585	238,282	-	39,615	580,512	-	-	-	-	-	-	-	-	1,185,866
2013	143,019	-	5,949	152,199	10,583	15,139	250,463	-	40,583	604,365	-	-	-	-	-	-	-	-	1,222,300
2014	147,502	-	5,691	152,522	10,890	15,337	241,562	-	41,754	622,004	-	-	-	-	-	-	-	-	1,237,262
2015	147,902	-	5,405	156,413	10,847	14,254	251,412	-	41,985	639,211	-	-	-	-	-	-	-	-	1,267,429
2016	150,750	-	4,800	162,860	10,581	12,616	261,859	-	46,250	650,285	-	-	-	-	-	-	-	-	1,300,001
2017	149,253	-	3,828	160,265	10,490	12,343	269,676	-	43,431	663,731	-	-	-	-	-	-	-	-	1,313,017
2018	135,610	-	2,745	160,831	10,858	11,088	285,076	-	46,569	672,760	-	-	-	-	-	-	-	-	1,325,537
2019	124,772	-	1,886	165,782	10,954	9,273	300,181	-	48,483	689,490	-	-	-	-	-	-	-	-	1,350,821
2020	91,526	39	2,687	178,643	11,204	17,971	176,262	30,985	50,103	-	64,062	150,762	320,775	44,566	17,628	131,044	587	1,038	1,289,882
2021	91,532	42	2,430	199,637	11,942	18,819	197,343	36,565	56,067	-	65,672	167,662	333,342	44,335	19,870	140,904	978	1,108	1,388,248

Fuente: IGSS (2022), Subgerencia de Planificación y Desarrollo, Departamento Actuarial y Estadístico, Área Estadística, Subsistema de Estadísticas Económicas y Financieras, con información del año 2021.

Subgerencia de Planificación y Desarrollo • Departamento Actuarial y Estadístico



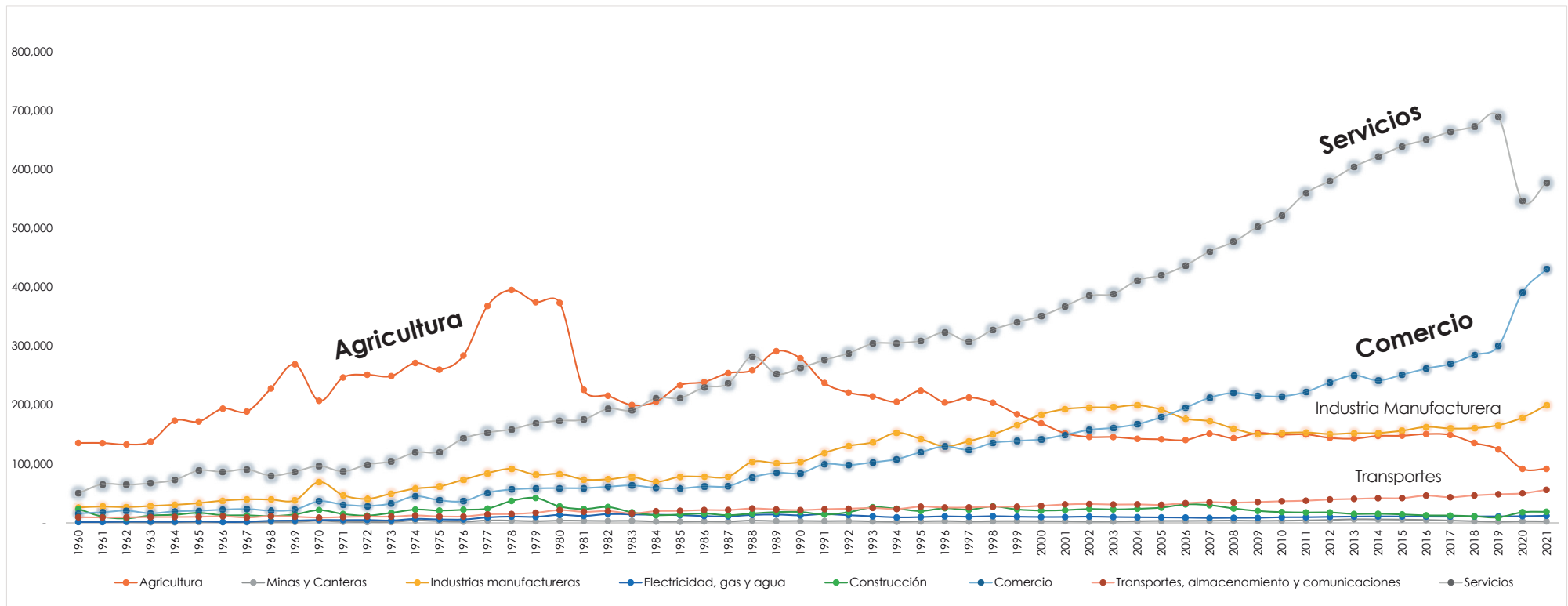
www.igsgt.org



22

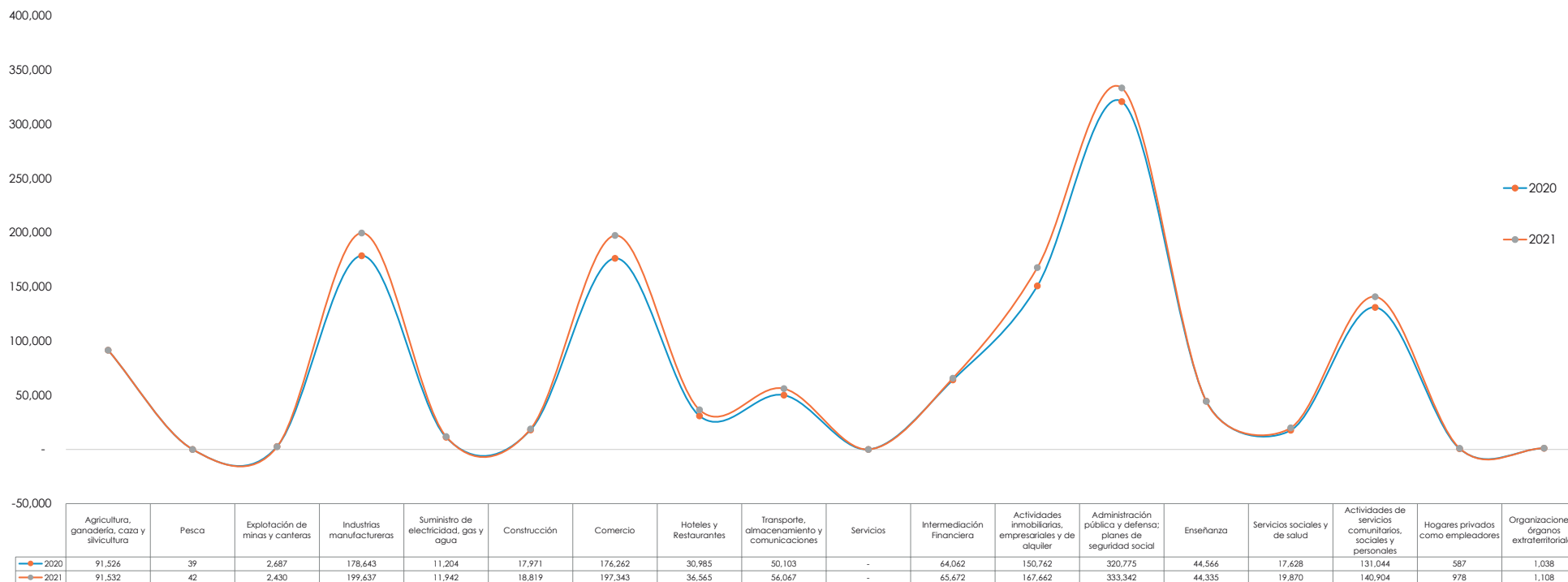


IGSS: Afiliados cotizantes a la seguridad social clasificados por actividad económica, período 1960 - 2021 (en cantidad de personas). Ref. CIU Vrs. 2





IGSS: Afiliados cotizantes a la seguridad social clasificados por actividad económica, período 2020 - 2021 (en cantidad de personas). Ref. CIU Vrs. 3

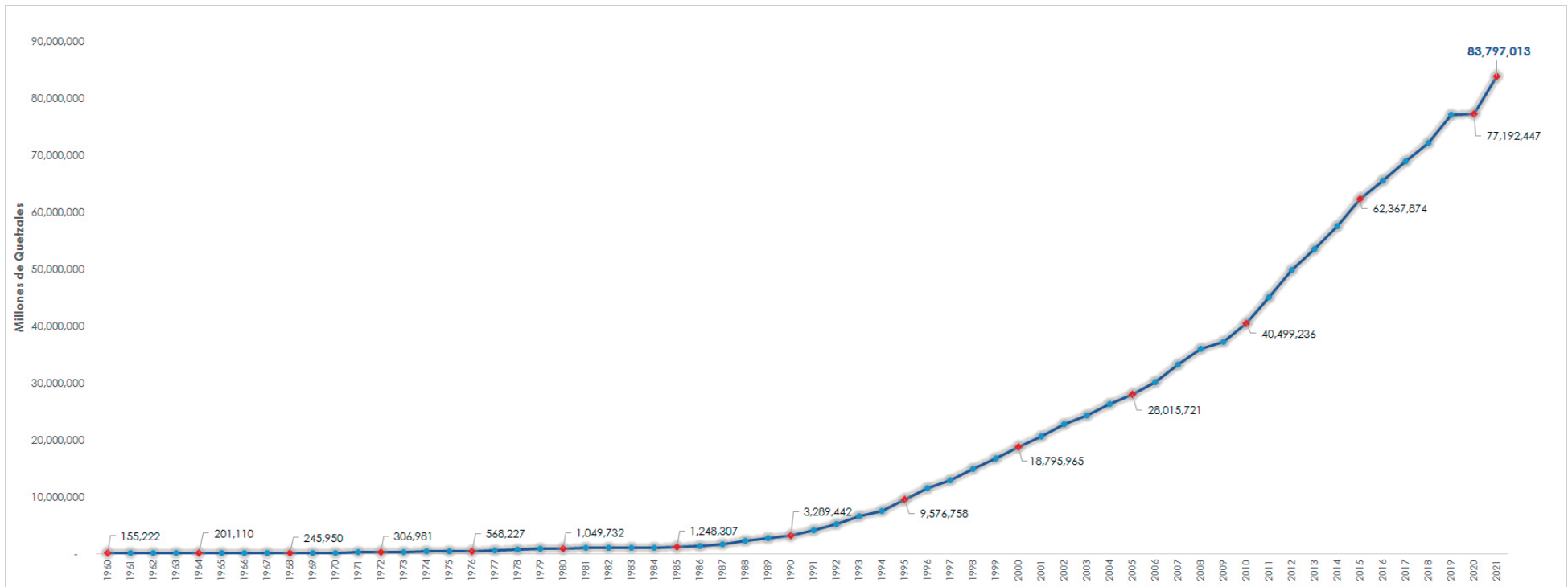


Fuente: IGSS (2022). Subgerencia de Planificación y Desarrollo. Departamento Actuarial y Estadístico, Área Estadística, Subsistema de Estadísticas Económicas y Financieras, con información del año 2021.





IGSS: Historial de la Masa Salarial de los Afiliados Cotizantes. Período 1960 - 2021.

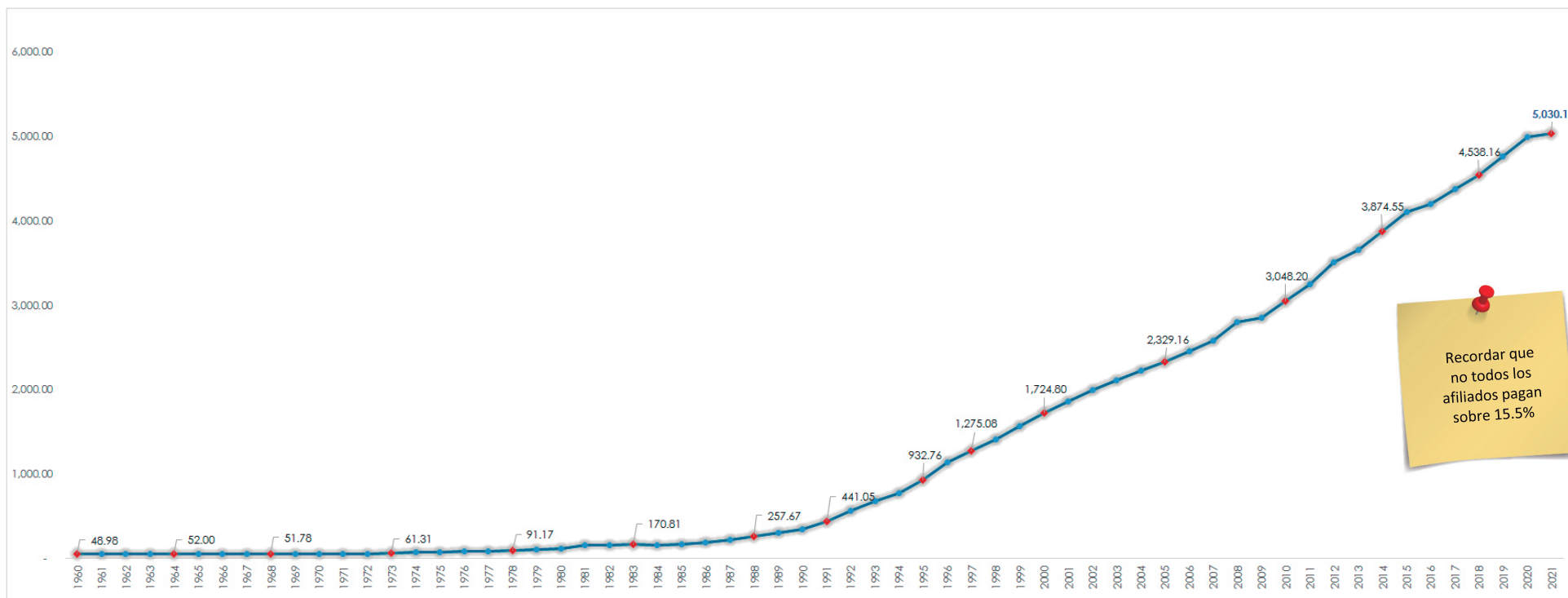


Fuente: IGSS (2022). Subgerencia de Planificación y Desarrollo. Departamento Actuarial y Estadístico, Área Estadística, Subsistema de Estadísticas Económicas y Financieras, con información del año 2021.





IGSS: Historial del Salario Medio de Cotización de los Afiliados Cotizantes. Período 1997 - 2021.



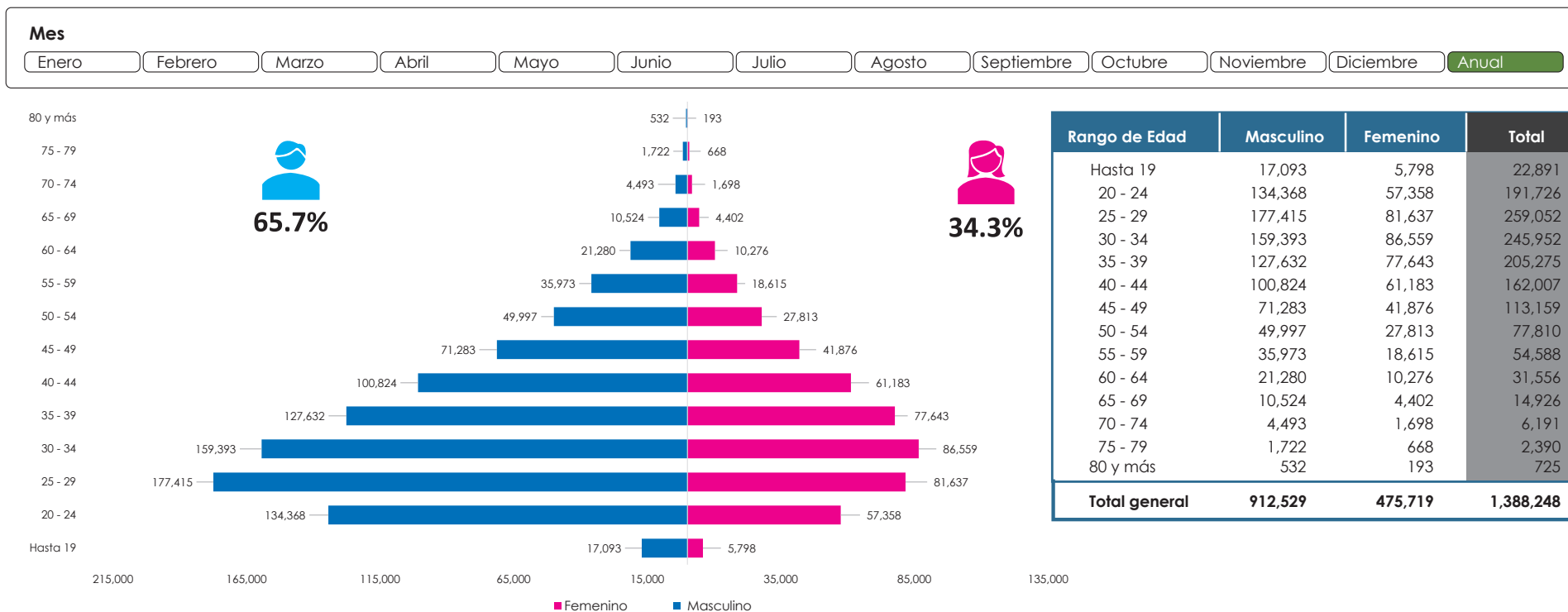
Recordar que no todos los afiliados pagan sobre 15.5%

Fuente: IGSS (2022). Subgerencia de Planificación y Desarrollo. Departamento Actuarial y Estadístico, Área Estadística, Subsistema de Estadísticas Económicas y Financieras, con información del año 2021.





IGSS: Estructura demográfica de los afiliados, año 2021

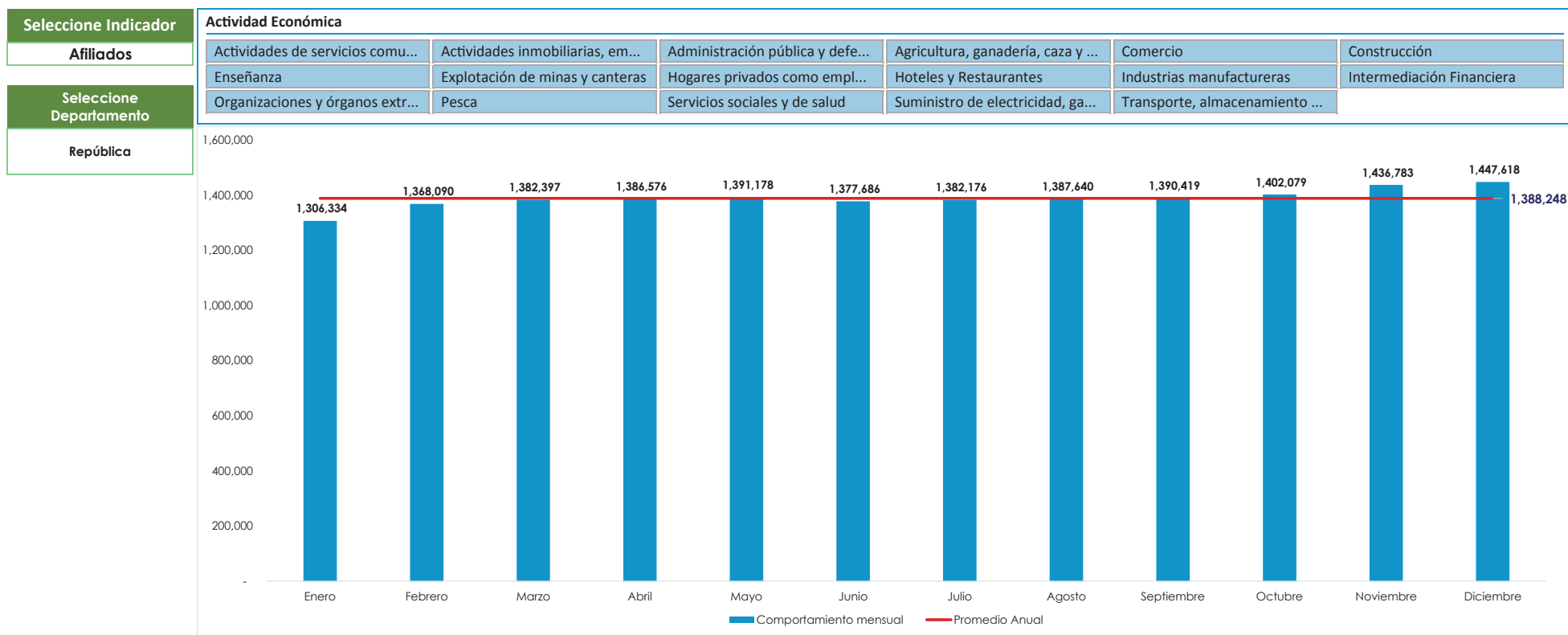


Fuente: IGSS (2022). Subgerencia de Planificación y Desarrollo. Departamento Actuarial y Estadístico, Área Estadística, Subsistema de Estadísticas Económicas y Financieras, con información del año 2021.





IGSS: Comportamiento mensual de los Afiliados Cotizantes, por Departamento de la República y Actividad Económica, año 2021.



Fuente: IGSS (2022). Subgerencia de Planificación y Desarrollo. Departamento Actuarial y Estadístico, Área Estadística, Subsistema de Estadísticas Económicas y Financieras, con información del año 2021.

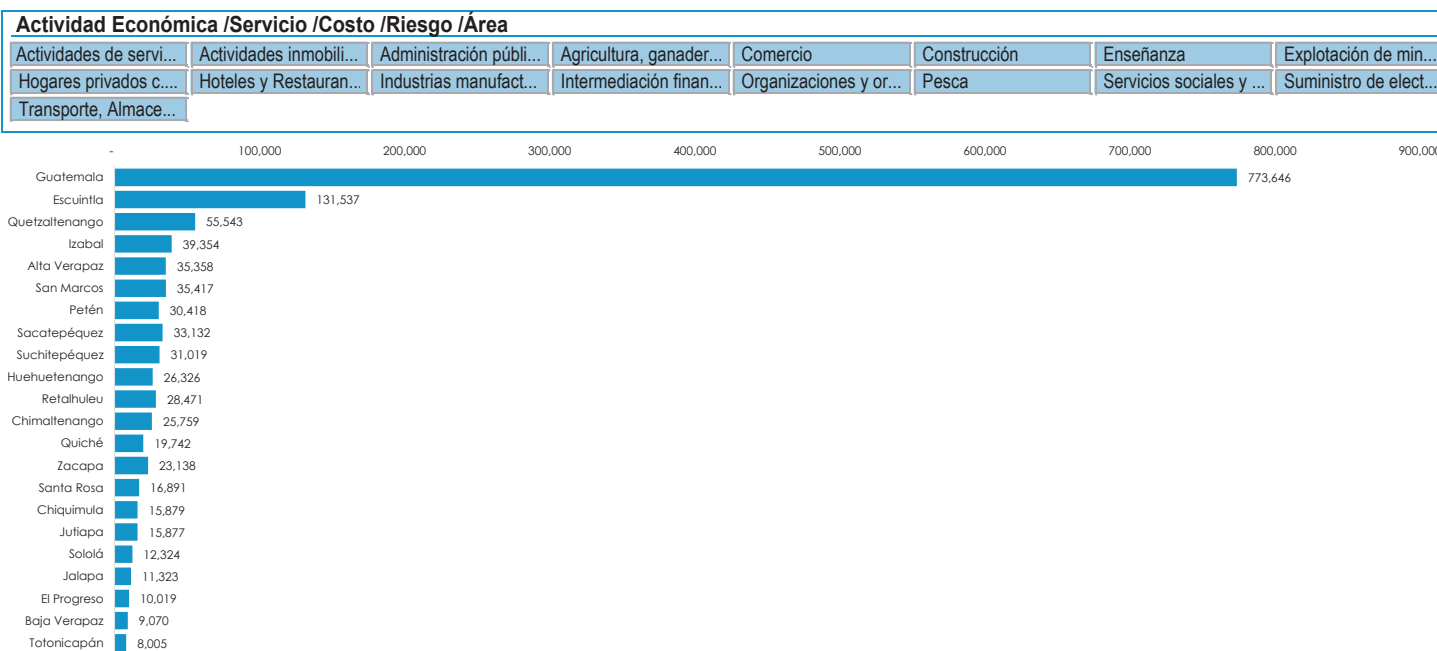




IGSS: Comportamiento mensual de los Afiliados Cotizantes, por Departamento de la República y Actividad Económica, año 2021.

Seleccione Indicador
Afiliados

ID	Departamento	Total
1	Guatemala	773,646
5	Escuintla	131,537
9	Quetzaltenango	55,543
18	Izabal	39,354
16	Alta Verapaz	35,358
12	San Marcos	35,417
17	Petén	30,418
3	Sacatepéquez	33,132
10	Suchitepéquez	31,019
13	Huehuetenango	26,326
11	Retalhuleu	28,471
4	Chimaltenango	25,759
14	Quiché	19,742
19	Zacapa	23,138
6	Santa Rosa	16,891
20	Chiquimula	15,879
22	Jutiapa	15,877
7	Sololá	12,324
21	Jalapa	11,323
2	El Progreso	10,019
15	Baja Verapaz	9,070
8	Totonicapán	8,005
		1,388,248



- Mes
- Enero
 - Febrero
 - Marzo
 - Abril
 - Mayo
 - Junio
 - Julio
 - Agosto
 - Septiembre
 - Octubre
 - Noviembre
 - Diciembre
 - Anual

Fuente: IGSS (2022). Subgerencia de Planificación y Desarrollo. Departamento Actuarial y Estadístico, Área Estadística, Subsistema de Estadísticas Económicas y Financieras, con información del año 2021.





IGSS: Afiliados Cotizantes, por Departamento de la República y tipo de Patrono, año 2021.

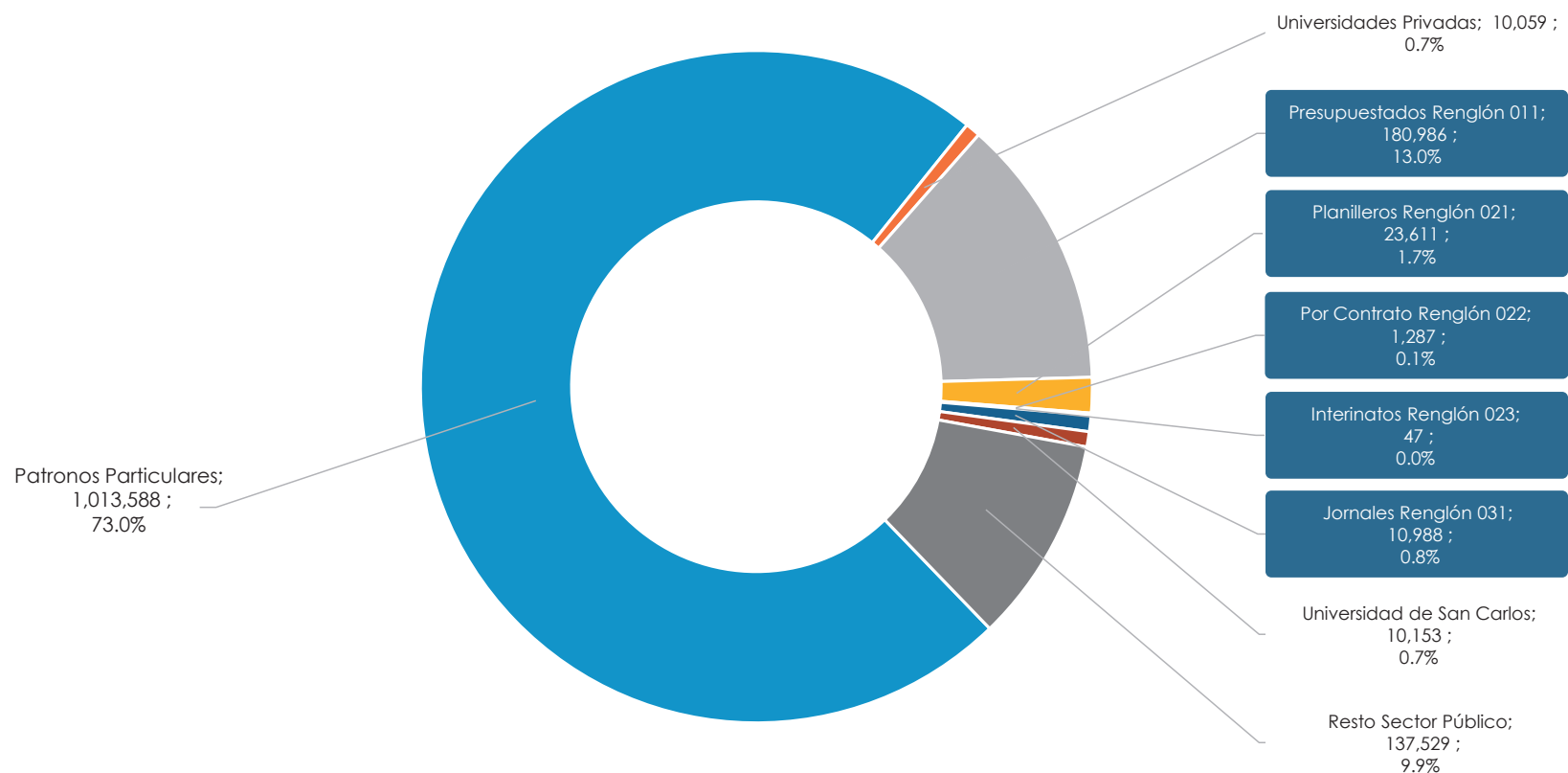
Seleccione Indicador		Mes												
Afiliados		Enero	Febrero	Marzo	Abril	Mayo	Junio	Julio	Agosto	Septiembre	Octubre	Noviembre	Diciembre	Anual
Id.	Departamento	Total	Patronos Particulares	Universidades Privadas	Universidad de San Carlos	Renglón 011	Patrono Estado -Organismo Ejecutivo-				Resto Sector Público*	Participación		
							Renglón 021	Renglón 022	Renglón 023	Renglón 031				
1	Guatemala	773,646	605,569	9,001	6,955	72,055	6,934	908	2	4,667	67,555	55.7%		
2	El Progreso	10,019	6,209	9	81	1,916	182	12	1	76	1,533	0.7%		
3	Sacatepéquez	33,132	26,058	48	22	2,482	460	6	1	193	3,862	2.4%		
4	Chimaltenango	25,759	17,536	18	118	4,591	685	8	3	381	2,419	1.9%		
5	Escuintla	131,537	116,761	146	175	5,891	625	13	3	385	7,538	9.5%		
6	Santa Rosa	16,891	9,994	13	142	4,004	549	12	3	234	1,940	1.2%		
7	Sololá	12,324	4,901	79	33	4,166	832	7	2	310	1,994	0.9%		
8	Totonicapán	8,005	2,581	3	57	3,900	390	2	4	86	982	0.6%		
9	Quetzaltenango	55,543	37,803	285	576	7,516	1,503	22	3	384	7,451	4.0%		
10	Suchitepéquez	31,019	21,144	9	191	4,779	548	17	3	112	4,216	2.2%		
11	Retalhuleu	28,471	18,247	9	12	3,682	668	11	-	325	5,517	2.1%		
12	San Marcos	35,417	18,686	15	230	10,231	1,508	32	3	205	4,507	2.6%		
13	Huehuetenango	26,326	11,582	135	194	9,383	1,152	14	4	260	3,602	1.9%		
14	Quiché	19,742	6,846	23	101	8,441	1,356	92	3	312	2,568	1.4%		
15	Baja Verapaz	9,070	3,734	12	42	3,162	502	7	2	271	1,338	0.7%		
16	Alta Verapaz	35,358	20,104	65	237	8,527	1,656	37	2	545	4,185	2.5%		
17	Petén	30,418	19,161	64	137	6,362	1,429	23	1	1,016	2,225	2.2%		
18	Izabal	39,354	29,018	12	116	4,638	424	10	2	296	4,838	2.8%		
19	Zacapa	23,138	16,462	28	90	2,780	418	6	1	133	3,220	1.7%		
20	Chiquimula	15,879	8,322	14	357	3,918	663	27	2	256	2,320	1.1%		
21	Jalapa	11,323	5,464	6	176	3,281	641	8	-	141	1,606	0.8%		
22	Jutiapa	15,877	7,406	65	111	5,281	486	13	2	400	2,113	1.1%		
Total		1,388,248	1,013,588	10,059	10,153	180,986	23,611	1,287	47	10,988	137,529			

Fuente: IGSS (2022). Subgerencia de Planificación y Desarrollo. Departamento Actuarial y Estadístico, Área Estadística, Subsistema de Estadísticas Económicas y Financieras, con información del año 2021.



IGSS: Afiliados Cotizantes, por Departamento de la República y tipo de Patrono, año 2021.

Mes	
Seleccione Indicador	
Afiliados	
Enero	Febrero
Marzo	Abril
Mayo	Junio
Julio	Agosto
Septiembre	Octubre
Noviembre	Diciembre
Anual	



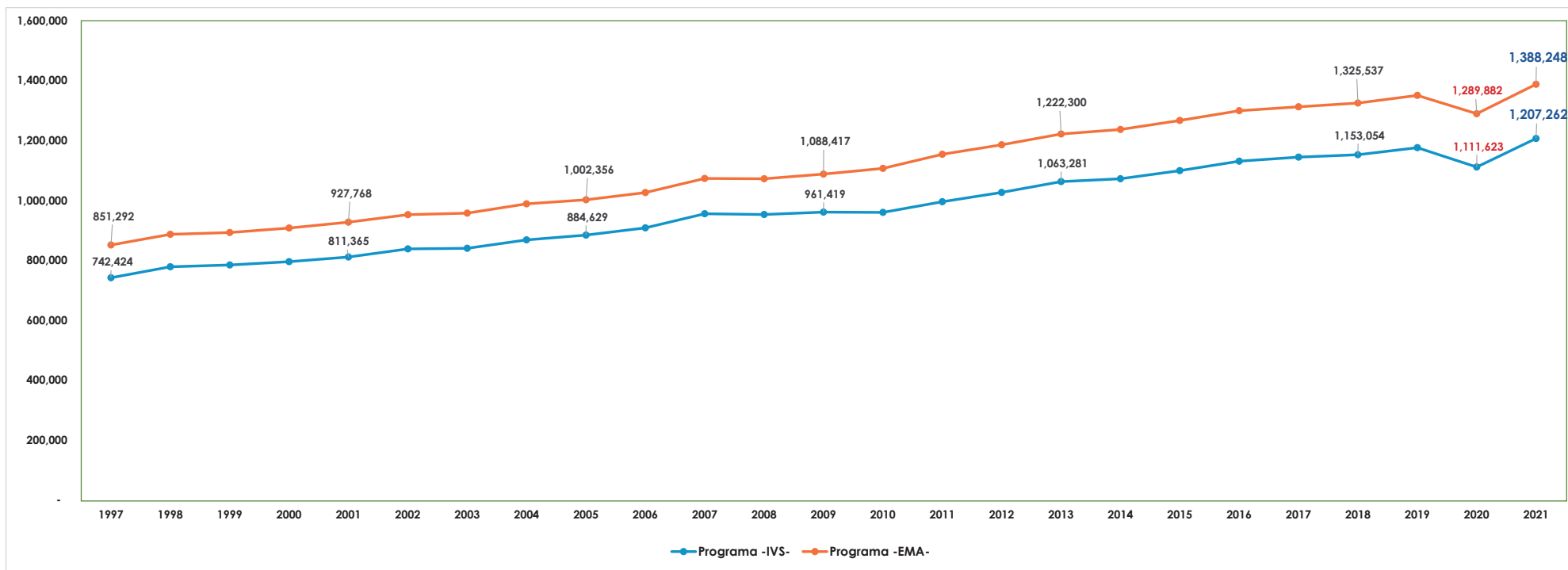
Fuente: IGSS (2022). Subgerencia de Planificación y Desarrollo. Departamento Actuarial y Estadístico, Área Estadística, Subsistema de Estadísticas Económicas y Financieras, con información del año 2021.





IGSS: Afiliados Cotizantes, por Departamento de la República y tipo de programa, período 1997 - 2021.

Departamento											
Alta Verapaz	Baja Verapaz	Chimaltenango	Chiquimula	El Progreso	Escuintla	Guatemala	Huehuetenango	Izabal	Jalapa	Jutiapa	Petén
Quetzaltenango	Quiché	Retalhuleu	Sacatepéquez	San Marcos	Santa Rosa	Sololá	Suchitepéquez	Totonicapán	Zacapa		



Fuente: IGSS (2022). Subgerencia de Planificación y Desarrollo. Departamento Actuarial y Estadístico, Área Estadística, Subsistema de Estadísticas Económicas y Financieras, con información del año 2021.



IGSS: Afiliados Cotizantes, por Departamento de la República, Programa -IVS-, período 1997 - 2021.

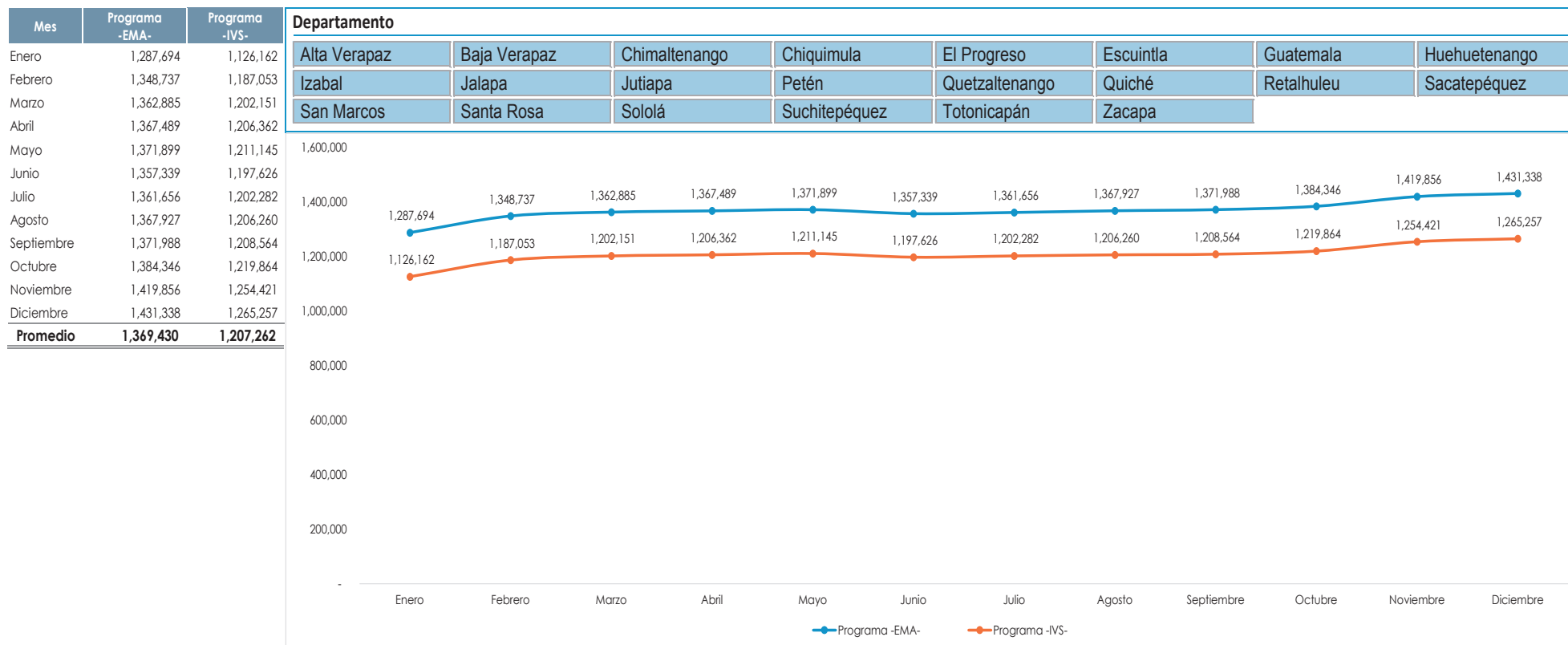
Departamento																										
Alta Verapaz	Baja Verapaz	Chimaltenango	Chiquimula	El Progreso	Escuintla	Guatemala	Huehuetenango	Izabal	Jalapa	Jutiapa	Petén															
Quetzaltenango	Quiché	Retalhuleu	Sacatepéquez	San Marcos	Santa Rosa	Sololá	Suchitepéquez	Totonicapán	Zacapa																	
ID	Departamento	1997	1998	1999	2000	2001	2002	2003	2004	2005	2006	2007	2008	2009	2010	2011	2012	2013	2014	2015	2016	2017	2018	2019	2020	2021
1	Guatemala	424,068	458,740	478,056	501,346	521,848	537,191	542,808	558,860	565,995	580,792	609,672	603,456	615,819	631,253	672,717	731,158	755,310	697,536	651,508	671,184	676,166	683,344	698,234	648,508	701,591
2	El Progreso	3,247	4,152	4,716	4,763	4,622	4,721	4,667	4,748	5,026	5,484	5,086	5,921	6,026	5,810	5,146	5,720	6,071	6,181	5,638	6,436	7,168	7,754	7,920	7,017	8,103
3	Sacatepéquez	13,519	15,410	15,851	19,039	19,159	20,787	19,480	21,151	20,842	21,766	22,579	22,341	20,336	18,108	18,899	16,429	18,235	23,460	36,249	27,828	27,051	28,424	30,141	26,963	30,650
4	Chimaltenango	10,872	11,142	11,586	11,509	10,813	10,728	10,947	11,793	11,781	12,097	12,881	13,209	13,340	12,715	10,497	10,725	10,851	13,237	16,254	17,185	17,340	18,097	19,277	18,960	21,168
5	Escuintla	92,992	88,091	81,465	76,331	86,710	86,762	90,167	90,753	92,046	91,081	100,293	99,808	102,655	103,593	118,108	95,236	94,540	110,863	124,595	127,278	124,780	119,394	121,093	119,125	125,646
6	Santa Rosa	10,228	11,162	10,823	9,794	7,680	10,191	6,882	7,532	8,381	8,131	8,339	8,182	11,172	6,292	6,153	8,502	10,519	10,908	12,110	11,599	12,110	11,599	11,823	11,740	12,887
7	Sololá	4,524	3,557	3,494	3,304	3,277	3,897	3,701	3,890	4,777	5,334	5,715	6,667	6,284	5,027	4,023	4,549	4,464	5,050	6,325	6,587	7,021	7,225	7,264	7,138	8,158
8	Totonicapán	886	892	954	1,016	1,154	1,264	1,288	1,304	1,544	1,650	1,887	2,142	2,401	1,857	1,531	1,674	1,984	2,367	3,026	3,368	3,619	3,734	3,927	3,669	4,105
9	Quetzaltenango	31,825	33,929	33,151	30,731	27,996	28,360	27,517	28,565	30,446	31,430	33,162	32,417	31,115	28,584	26,615	24,205	24,732	32,868	40,066	42,503	43,810	45,754	47,643	42,871	48,027
10	Suchitepéquez	30,865	30,591	27,433	25,375	21,675	21,161	20,918	21,726	22,241	22,875	22,313	21,675	21,828	22,378	20,774	23,351	24,654	25,806	26,439	26,541	27,289	26,475	26,216	24,255	26,240
11	Retalhuleu	17,058	16,892	15,155	13,944	14,588	14,062	14,788	17,341	16,200	16,150	16,018	16,116	14,903	12,902	12,663	12,377	12,330	17,186	22,418	22,012	22,525	22,214	21,315	23,285	24,789
12	San Marcos	27,541	27,634	25,281	22,220	17,877	16,291	17,084	18,081	18,492	19,234	19,847	18,961	17,382	17,914	12,311	14,191	15,443	20,794	23,759	24,703	23,672	23,085	23,088	22,838	25,186
13	Huehuetenango	5,103	5,663	6,043	6,100	6,736	8,272	7,658	8,309	9,172	10,382	11,094	11,581	11,444	9,447	7,959	8,611	9,486	11,900	12,840	13,003	13,234	14,292	15,116	14,639	16,943
14	Quiché	3,005	2,871	3,056	3,360	3,181	3,526	3,453	3,505	4,289	4,480	5,015	5,900	6,814	5,930	3,996	3,887	5,103	6,097	7,512	8,300	8,681	9,364	10,846	10,547	11,301
15	Baja Verapaz	3,900	4,034	4,500	4,116	4,130	4,599	3,493	3,972	4,130	3,901	4,168	4,127	4,066	3,210	2,599	2,495	2,131	3,440	4,599	4,587	4,805	5,150	5,271	4,775	5,908
16	Alta Verapaz	18,919	19,207	18,621	18,235	15,143	14,582	13,629	13,353	12,953	13,901	13,824	13,289	13,177	11,885	11,653	11,923	11,438	14,526	20,613	21,314	22,036	22,889	22,456	23,798	26,831
17	Petén	3,469	5,100	5,515	5,386	5,042	5,883	5,982	6,899	7,161	7,882	8,146	9,176	8,950	8,166	6,533	7,332	9,080	11,780	18,739	22,393	24,337	23,775	23,269	22,474	24,056
18	Izabal	25,293	22,391	20,798	20,609	20,224	22,390	21,533	21,240	22,064	22,255	23,884	25,188	25,479	25,440	23,207	22,201	22,768	26,574	29,634	31,713	33,544	33,161	33,444	33,377	34,716
19	Zacapa	6,910	8,328	8,830	9,264	9,162	11,544	12,122	12,478	12,900	13,975	13,994	13,049	11,229	12,359	8,647	10,983	13,145	14,339	16,822	19,008	19,429	19,529	19,729	18,333	20,358
20	Chiquimula	3,985	3,971	3,536	3,838	4,186	5,196	5,523	6,653	6,496	6,650	7,595	7,823	7,874	6,621	6,570	6,382	7,402	9,254	9,981	10,356	10,705	11,114	11,543	11,081	11,942
21	Jalapa	2,040	2,515	2,857	2,951	3,290	3,399	2,533	2,654	3,227	3,665	4,174	5,273	5,173	3,783	3,614	3,457	3,984	4,763	5,292	6,087	6,403	6,835	6,786	6,591	8,061
22	Jutiapa	2,175	2,372	3,026	2,855	2,872	3,456	3,539	3,851	4,466	5,496	5,911	6,444	6,240	4,992	5,328	3,867	4,077	6,249	6,828	7,963	8,959	9,860	10,090	9,639	10,596
Total general		742,424	778,644	784,747	796,086	811,365	838,262	840,414	868,658	884,629	908,611	955,597	953,277	961,419	960,156	995,962	1,027,045	1,063,281	1,072,772	1,099,656	1,131,257	1,144,684	1,153,054	1,176,491	1,111,623	1,207,262

IGSS: Afiliados Cotizantes, por Departamento de la República, Programa -EMA-, período 1997 - 2021.

ID	Departamento	1997	1998	1999	2000	2001	2002	2003	2004	2005	2006	2007	2008	2009	2010	2011	2012	2013	2014	2015	2016	2017	2018	2019	2020	2021
1	Guatemala	467,867	502,869	522,620	547,657	570,591	587,075	593,092	612,427	616,671	630,687	659,597	653,592	667,198	683,846	728,580	786,998	813,017	762,650	715,400	737,652	743,031	754,378	770,275	720,987	773,646
2	El Progreso	4,720	5,572	6,115	6,205	6,113	6,219	6,177	6,238	6,524	6,970	6,573	7,463	7,496	7,485	6,938	7,482	7,781	7,859	7,459	8,235	8,949	9,526	9,713	8,895	10,019
3	Sacatepéquez	15,668	17,486	17,931	21,126	21,275	22,852	21,757	23,171	22,816	23,792	24,606	24,415	22,432	20,387	21,315	18,818	20,597	25,764	38,595	30,107	29,310	30,688	32,430	29,386	33,132
4	Chimaltenango	13,563	13,819	14,276	14,260	13,743	13,715	13,951	14,755	14,745	15,150	15,936	16,266	16,658	16,748	14,865	14,985	14,990	17,348	20,441	21,322	21,527	22,286	23,480	23,378	25,759
5	Escuintla	96,752	91,800	85,125	80,113	90,607	90,705	94,054	94,631	95,866	94,977	104,191	103,874	106,994	108,663	123,752	100,816	99,962	116,213	129,959	132,545	130,192	124,854	126,606	124,803	131,537
6	Santa Rosa	12,646	13,586	13,282	12,312	10,258	10,191	9,513	10,139	10,940	10,747	10,956	11,276	11,801	11,659	14,799	9,875	9,675	11,980	14,381	14,714	15,880	15,352	15,593	15,636	16,891
7	Sololá	6,491	5,545	5,480	5,409	5,527	6,228	6,085	6,263	7,208	7,801	8,183	9,401	9,280	8,761	8,238	8,705	8,620	9,197	10,443	10,404	10,970	11,169	11,256	11,292	12,324
8	Totonicapán	2,841	2,924	3,040	3,271	3,524	3,709	3,769	3,768	4,017	4,139	4,377	4,759	5,336	5,512	5,430	5,522	5,674	6,110	6,738	7,008	7,196	7,368	7,593	7,461	8,005
9	Quetzaltenango	38,432	40,370	39,370	36,975	34,327	34,526	33,560	34,570	36,437	37,320	39,055	38,067	36,888	35,509	34,359	32,022	32,435	40,434	47,603	49,867	51,043	53,002	54,972	50,342	55,543
10	Suchitepéquez	33,696	33,328	30,125	28,183	24,647	24,185	23,945	24,656	25,194	25,838	25,278	24,471	25,099	26,561	25,203	27,712	29,014	30,060	31,003	31,004	31,716	30,866	30,620	28,793	31,019
11	Retalhuleu	19,688	19,431	18,046	16,940	17,588	16,723	17,241	19,817	18,740	18,578	18,447	18,555	17,540	16,015	16,045	15,765	15,712	20,536	25,954	25,536	26,027	25,710	26,912	26,912	28,471
12	San Marcos	32,500	32,507	30,206	27,496	23,367	21,795	22,589	23,467	23,930	24,602	25,218	24,708	23,632	26,111	21,475	23,390	24,564	29,733	33,524	34,346	33,279	32,738	32,797	32,783	35,417
13	Huehuetenango	10,109	10,753	11,086	11,271	12,101	13,747	13,097	13,686	14,580	16,051	17,360	17,937	17,636	17,164	17,693	18,348	18,768	20,577	21,478	21,525	21,685	22,714	23,510	23,271	26,326
14	Quiché	6,938	6,872	6,966	7,376	7,379	7,767	7,686	7,681	8,837	9,207	9,745	11,082	12,589	13,356	11,720	12,000	13,130	14,026	15,526	16,228	16,559	17,330	18,796	18,715	19,742
15	Baja Verapaz	5,722	5,838	6,247	5,871	5,955	6,481	5,878	5,839	6,006	5,787	6,055	6,195	6,421	6,061	5,508	5,552	5,133	6,413	7,611	7,484	7,649	7,932	8,166	8,306	9,070
16	Alta Verapaz	23,050	23,447	22,824	22,495	19,497	19,001	18,012	17,6																	



IGSS: Afiliados Cotizantes, por Departamento de la República y tipo de Patrono, año 2021.



Fuente: IGSS (2022). Subgerencia de Planificación y Desarrollo. Departamento Actuarial y Estadístico, Área Estadística, Subsistema de Estadísticas Económicas y Financieras, con información del año 2021.



IGSS: Comportamiento mensual de los Afiliados Cotizantes, por Departamento de la República y tipo de Programa, año 2021.

ID	Departamento	Enero		Febrero		Marzo		Abril		Mayo		Junio		Julio		Agosto		Septiembre		Octubre		Noviembre		Diciembre	
		-EMA-	-IVS-	-EMA-	-IVS-	-EMA-	-IVS-	-EMA-	-IVS-	-EMA-	-IVS-	-EMA-	-IVS-	-EMA-	-IVS-	-EMA-	-IVS-	-EMA-	-IVS-	-EMA-	-IVS-	-EMA-	-IVS-	-EMA-	-IVS-
1	Guatemala	725,155	654,068	755,504	683,675	762,523	691,017	762,851	691,380	765,979	694,467	775,475	703,878	783,369	711,886	789,152	716,307	789,588	716,738	795,505	722,569	800,187	727,403	789,202	727,269
2	El Progreso	9,301	7,377	9,664	7,739	9,618	7,705	9,547	7,632	9,729	7,822	10,123	8,218	10,064	8,158	10,278	8,364	9,880	7,960	10,461	8,539	10,484	8,561	10,232	8,683
3	Sacatepéquez	31,475	28,973	33,046	30,546	32,412	29,916	32,191	29,707	31,681	29,202	32,527	30,053	32,171	29,703	32,572	30,105	33,483	31,019	33,833	31,359	34,398	31,916	34,816	33,036
4	Chimaltenango	23,146	18,531	24,844	20,212	25,091	20,474	25,181	20,597	25,563	21,006	25,932	21,360	25,949	21,397	26,132	21,586	26,247	21,676	26,618	22,015	26,283	21,661	26,322	22,077
5	Escuintla	137,345	131,424	140,756	134,837	143,857	137,952	142,947	137,049	144,199	138,322	121,871	116,007	120,044	114,182	118,221	112,376	117,628	111,733	116,901	110,998	136,446	130,545	139,495	134,036
6	Santa Rosa	16,056	12,054	17,094	13,060	17,347	13,337	17,459	13,462	17,565	13,567	16,844	12,842	16,399	12,411	16,078	12,071	16,018	12,009	16,234	12,238	16,992	12,992	17,970	14,107
7	Sololá	10,311	6,093	11,137	6,890	12,287	8,088	12,536	8,353	12,332	8,166	12,838	8,683	12,866	8,716	12,504	8,375	12,269	8,141	12,488	8,351	12,476	8,336	12,379	8,342
8	Totonicapán	7,110	3,168	7,634	3,685	7,870	3,940	8,035	4,117	8,088	4,173	8,098	4,199	8,055	4,168	8,058	4,183	8,101	4,237	8,303	4,436	8,256	4,382	7,898	4,072
9	Quetzaltenango	49,944	42,419	52,429	44,897	53,809	46,282	54,718	47,196	55,540	48,013	56,425	48,911	56,643	49,133	56,557	49,054	57,073	49,581	57,682	50,175	56,912	49,394	57,399	50,392
10	Suchitepéquez	29,875	25,124	31,398	26,624	31,854	27,164	31,945	27,252	32,239	27,530	30,171	25,427	29,543	24,790	29,251	24,439	29,461	24,622	29,961	25,109	31,515	26,653	33,424	28,728
11	Retalhuleu	28,927	25,231	30,855	27,171	30,765	27,137	29,490	25,870	29,380	25,697	26,429	22,721	26,009	22,311	26,059	22,368	25,564	21,872	26,030	22,331	29,888	26,197	30,867	27,247
12	San Marcos	32,035	21,734	33,335	23,023	34,445	24,156	34,837	24,593	34,800	24,719	35,533	25,471	35,659	25,564	35,586	25,428	35,403	25,168	35,958	25,658	36,510	26,163	36,897	26,725
13	Huehuetenango	23,592	14,207	25,532	16,108	25,633	16,334	26,201	16,837	26,353	16,979	26,593	17,242	26,531	17,153	26,499	17,134	26,560	17,174	26,788	17,384	26,543	17,108	26,302	17,119
14	Quiché	17,438	9,026	18,220	9,823	19,709	11,331	20,146	11,716	20,222	11,800	20,163	11,747	19,842	11,441	19,501	11,074	19,823	11,328	20,054	11,563	20,326	11,817	20,057	11,782
15	Baja Verapaz	8,027	4,864	8,808	5,644	8,769	5,623	8,907	5,769	8,953	5,802	8,966	5,814	8,902	5,737	9,357	6,194	9,453	6,292	9,457	6,291	9,361	6,173	9,436	6,268
16	Alta Verapaz	31,159	22,624	34,829	26,319	32,336	23,749	33,733	25,153	34,287	25,718	35,140	26,584	36,053	27,559	36,255	27,782	36,888	28,408	37,396	28,899	37,408	28,879	37,428	29,366
17	Petén	25,788	19,567	28,371	22,159	28,057	21,827	30,206	23,930	32,510	26,233	32,658	26,381	32,697	26,398	31,461	25,131	30,003	23,527	30,090	23,522	31,091	24,502	30,797	24,304
18	Izabal	37,241	32,603	37,760	33,143	38,097	33,471	37,848	33,202	38,268	33,635	39,541	34,934	39,519	34,913	40,875	36,249	41,485	36,835	40,683	36,026	41,735	37,064	39,450	35,344
19	Zacapa	23,517	20,738	25,157	22,349	25,323	22,532	24,383	21,595	20,791	18,018	19,463	16,698	19,496	16,734	20,227	17,458	22,014	19,236	23,270	20,489	26,478	23,696	27,001	24,371
20	Chiquimula	14,454	10,531	15,126	11,197	15,607	11,696	15,785	11,877	15,471	11,603	15,929	12,056	15,780	11,896	15,961	12,074	16,153	12,217	16,276	12,326	16,201	12,223	16,236	12,668
21	Jalapa	9,575	6,256	11,346	8,023	11,145	7,876	11,546	8,281	11,374	8,103	11,316	8,041	11,166	7,898	11,385	8,113	11,624	8,353	11,921	8,652	11,269	7,983	11,555	8,333
22	Jutiapa	14,863	9,550	15,245	9,929	15,843	10,544	16,084	10,794	15,854	10,570	15,651	10,359	15,419	10,134	15,671	10,395	15,701	10,438	16,170	10,934	16,024	10,773	16,175	10,988
Total general		1,306,334	1,126,162	1,368,090	1,187,053	1,382,397	1,202,151	1,386,576	1,206,362	1,391,178	1,211,145	1,377,686	1,197,626	1,382,176	1,202,282	1,387,640	1,206,260	1,390,419	1,208,564	1,402,079	1,219,864	1,436,783	1,254,421	1,431,338	1,265,257

Fuente: IGSS (2022). Subgerencia de Planificación y Desarrollo. Departamento Actuarial y Estadístico, Área Estadística, Subsistema de Estadísticas Económicas y Financieras, con información del año 2021.




IGSS: Patronos cotizantes al 31 de diciembre de cada año, según actividad económica de la empresa. Período 2013 – 2019. Vrs. CIU-2

Categoría	Actividad	2013	2014	2015	2016	2017	2018	2019	2020	2021
A	Agricultura, ganadería, caza y silvicultura	1,498	1,458	1,300	1,240	1,245	1,211	1,177	1,087	1,165
C	Explotación de minas y canteras	76	78	73	73	74	66	48	58	55
D	Industrias manufactureras	2,590	2,591	2,570	2,589	2,595	2,602	2,655	2,277	2,530
E	Suministro de electricidad, gas y agua	163	175	173	181	186	215	234	221	234
F	Construcción	445	397	355	305	311	325	316	850	934
G	Comercio al por mayor y al por menor	7,450	7,709	7,770	7,835	7,964	8,191	8,429	9,893	11,389
I	Transporte, almacenamiento y comunicaciones	1,180	1,207	1,218	1,223	1,216	1,241	1,258	1,139	1,315
	Servicios	8,667	8,706	8,788	8,914	9,315	9,809	10,210	6,523	7,327
	Total	22,069	22,321	22,247	22,360	22,906	23,660	24,327	22,048	24,949

Fuente: Departamento Actuarial y Estadístico

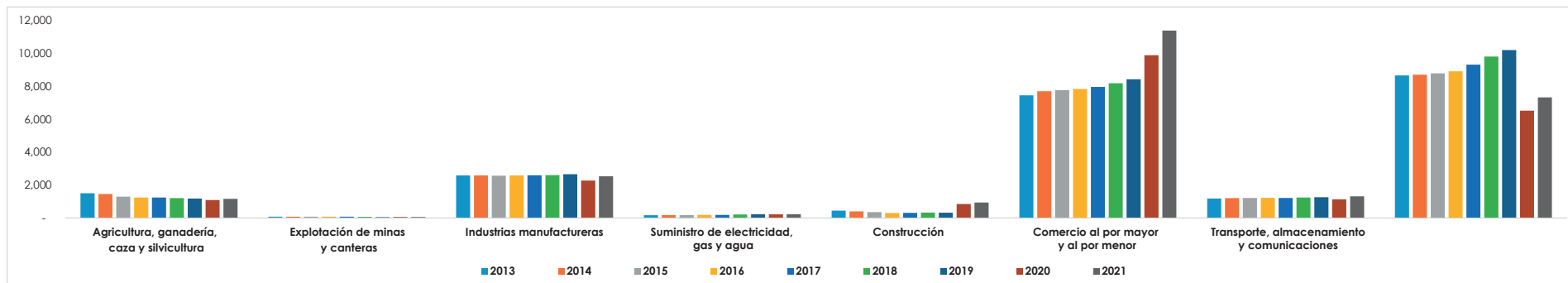
Patronos cotizantes al 31 de diciembre de cada año, según actividad económica de la empresa. Período 2013 – 2019. Vrs. CIU-3

Categoría	Actividad	2013	2014	2015	2016	2017	2018	2019	2020	2021
A	Agricultura, ganadería, caza y silvicultura	1,498	1,458	1,300	1,240	1,245	1,211	1,177	1,083	1,161
B	Pesca								4	4
C	Explotación de minas y canteras	76	78	73	73	74	66	48	58	55
D	Industrias manufactureras	2,590	2,591	2,570	2,589	2,595	2,602	2,655	2,277	2,530
E	Suministro de electricidad, gas y agua	163	175	173	181	186	215	234	221	234
F	Construcción	445	397	355	305	311	325	316	850	934
G	Comercio al por mayor y al por menor	7,450	7,709	7,770	7,835	7,964	8,191	8,429	5,615	6,451
H	Hoteles y restaurantes								943	1,149
I	Transporte, almacenamiento y comunicaciones	1,180	1,207	1,218	1,223	1,216	1,241	1,258	1,139	1,315
	Servicios	8,667	8,706	8,788	8,914	9,315	9,809	10,210	-	-
J	Intermediación financiera								429	476
K	Actividades inmobiliarias, empresariales y de alquiler								3,849	4,462
L	Administración pública y defensa								345	402
M	Enseñanza								1,005	1,139
N	Servicios sociales y de salud								878	1,014
O	Servicios comunitarios, sociales y personales								3,268	3,524
P	Hogares privados como empleadores								17	25
Q	Organizaciones y órganos extraterritoriales								67	74
	Total	22,069	22,321	22,247	22,360	22,906	23,660	24,327	22,048	24,949

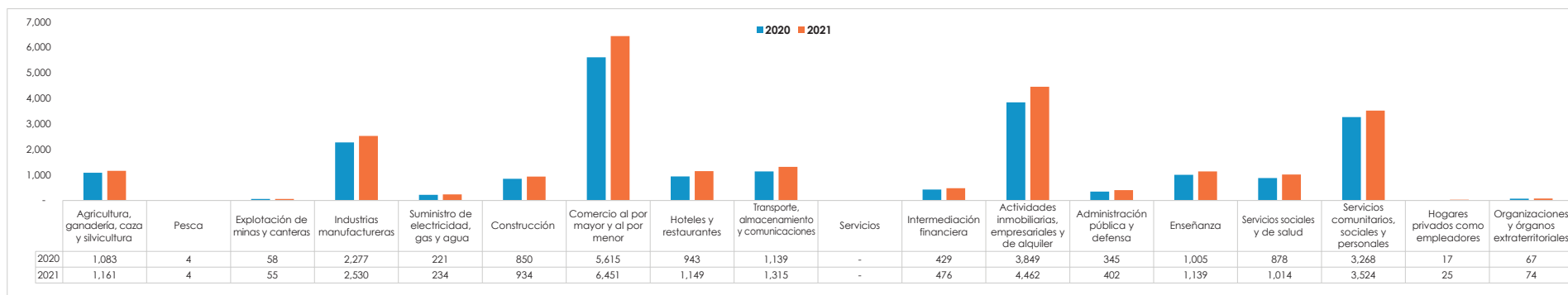
Fuente: IGSS (2022). Subgerencia de Planificación y Desarrollo. Departamento Actuarial y Estadístico, Área Estadística, Subsistema de Estadísticas Económicas y Financieras, con información del año 2021.



IGSS: Patrones cotizantes al 31 de diciembre de cada año, según actividad económica de la empresa. Período 2013 – 2021. Vrs. CIU-2



IGSS: Patrones cotizantes al 31 de diciembre de cada año, según actividad económica de la empresa. Período 2020 - 2021. Vrs CIU-3



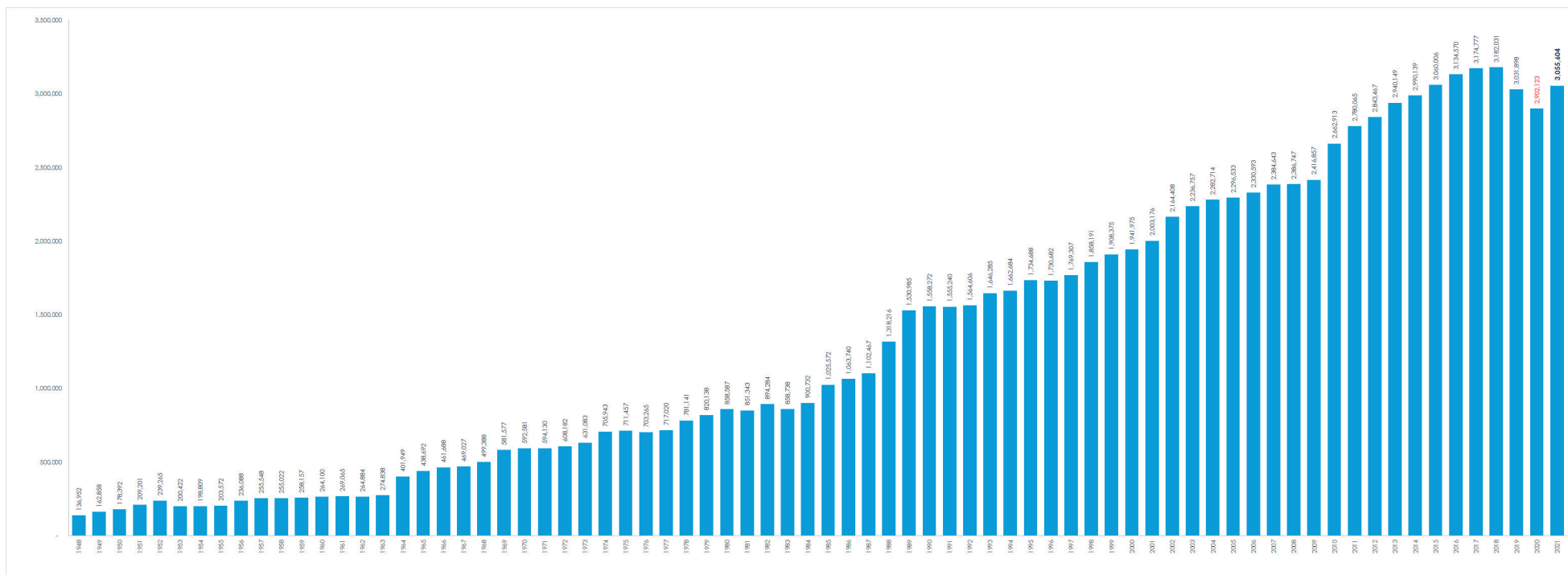
Fuente: IGSS (2022). Subgerencia de Planificación y Desarrollo. Departamento Actuarial y Estadístico, Área Estadística, Subsistema de Estadísticas Económicas y Financieras, con información del año 2021.



POBLACIÓN PROTEGIDA



IGSS: Población Protegida, período 1948 - 2021 (en cantidad de personas).



Fuente: IGSS (2022). Subgerencia de Planificación y Desarrollo. Departamento Actuarial y Estadístico, Área Estadística, Subsistema de Estadísticas Económicas y Financieras, con información del año 2021.





IGSS: Población Protegida, período 1948 - 2021 (en cantidad de personas).

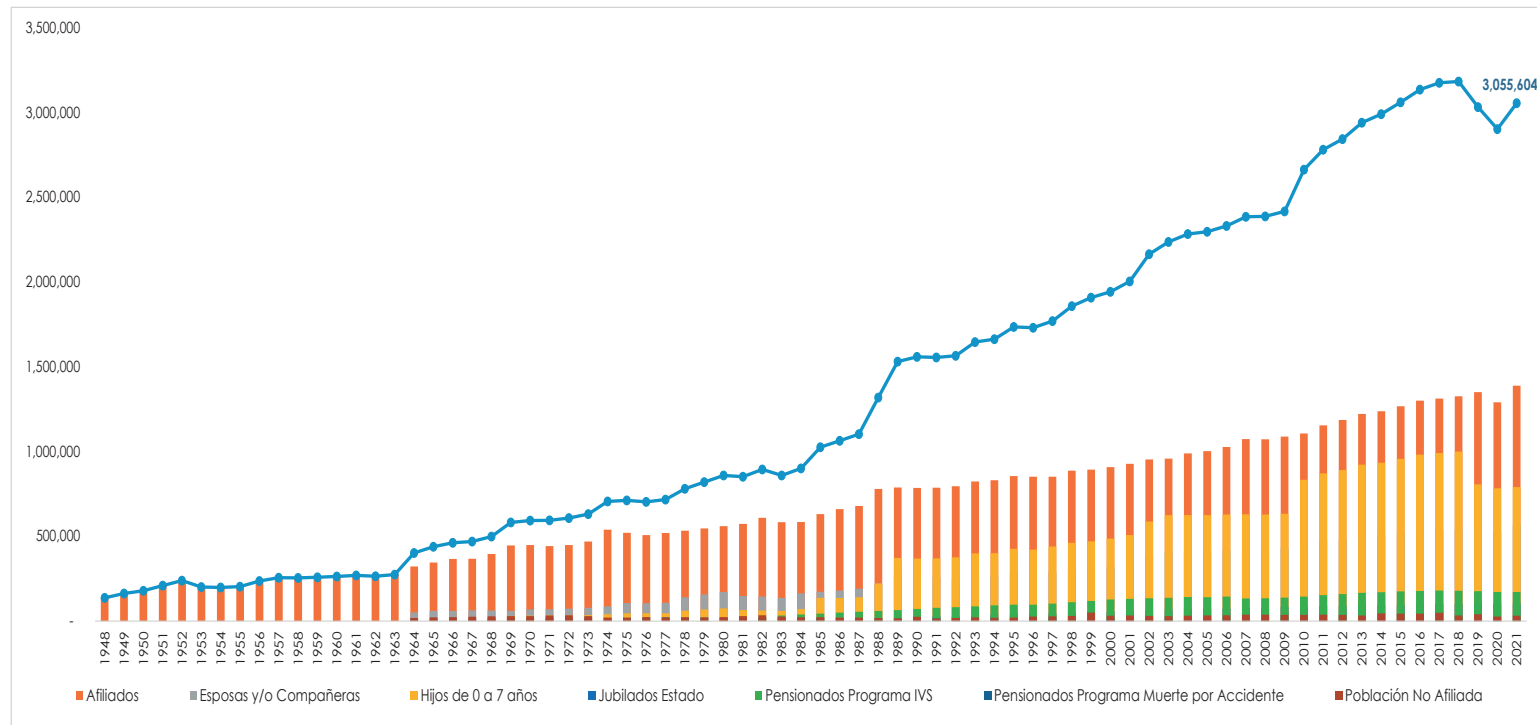
Derechohabiente

- Afiliados
- Esposas y o Compañeras
- Hijos de 0 a 7 años
- Jubilados Estado
- Pensionados Programa IVS
- Pensionados Programa Muerte por Accidente
- Población No Afiliada
- Total Derechohabientes

Año

1948	1949	1950	1951
1952	1953	1954	1955
1956	1957	1958	1959
1960	1961	1962	1963
1964	1965	1966	1967
1968	1969	1970	1971
1972	1973	1974	1975
1976	1977	1978	1979
1980	1981	1982	1983
1984	1985	1986	1987
1988	1989	1990	1991
1992	1993	1994	1995
1996	1997	1998	1999
2000	2001	2002	2003
2004	2005	2006	2007
2008	2009	2010	2011
2012	2013	2014	2015
2016	2017	2018	2019
2020	2021		

DATOS



Fuente: IGSS (2022). Subgerencia de Planificación y Desarrollo. Departamento Actuarial y Estadístico, Área Estadística, Subsistema de Estadísticas Económicas y Financieras, con información del año 2021.

Subgerencia de Planificación y Desarrollo • Departamento Actuarial y Estadístico





IGSS: Población Protegida, período 1948 - 2021 (en cantidad de personas).

Año	Total Derechohabientes	Afiliados	Esposas y/o compañeras	Hijos de 0 a 7 años	Jubilados Estado	Pensionados Programa IVS	Pensionados Programa Muerte por Accidente	Población No Afiliada
1948	136,952	136,952	-	-	-	-	-	-
1949	162,858	162,858	-	-	-	-	-	-
1950	178,392	178,392	-	-	-	-	-	-
1951	209,201	209,201	-	-	-	-	-	-
1952	239,265	239,265	-	-	-	-	-	-
1953	200,422	200,422	-	-	-	-	-	-
1954	198,809	198,809	-	-	-	-	-	-
1955	203,572	203,572	-	-	-	-	-	-
1956	236,088	236,088	-	-	-	-	-	-
1957	255,548	255,548	-	-	-	-	-	-
1958	255,022	255,022	-	-	-	-	-	-
1959	258,157	258,157	-	-	-	-	-	-
1960	264,100	264,100	-	-	-	-	-	-
1961	269,065	269,065	-	-	-	-	-	-
1962	264,884	264,884	-	-	-	-	-	-
1963	274,838	274,838	-	-	-	-	-	-
1964	401,949	322,289	51,625	-	-	-	10,228	17,807
1965	438,692	345,569	60,427	-	-	-	10,761	21,935
1966	461,688	366,946	59,900	-	-	-	11,440	23,402
1967	469,027	367,401	63,859	-	-	-	12,368	25,399
1968	499,388	395,808	62,084	-	-	-	13,519	27,977
1969	581,577	446,540	60,622	31,000	-	-	14,175	29,240
1970	592,581	448,276	68,400	32,000	-	-	14,917	28,988
1971	594,130	442,842	69,482	32,506	-	-	15,912	33,388
1972	608,182	448,378	74,076	34,653	-	-	16,357	34,718
1973	631,083	468,863	78,612	36,000	-	-	17,718	29,890
1974	705,943	539,792	86,537	40,000	-	-	18,435	21,179
1975	711,457	520,696	106,245	45,000	-	-	19,918	19,598
1976	703,265	506,743	105,664	46,000	-	-	21,030	23,828
1977	717,020	520,211	107,547	46,800	-	-	21,873	20,589
1978	781,141	533,680	140,783	61,300	-	2,437	21,174	21,767
1979	820,138	547,149	158,022	68,810	-	4,750	20,309	21,098
1980	858,587	560,617	171,003	74,463	-	9,334	19,495	23,675
1981	851,343	574,086	148,198	64,525	-	15,823	18,997	29,714
1982	894,284	609,144	144,472	62,900	-	23,831	19,205	34,732
1983	858,738	583,548	136,795	59,574	-	32,611	19,093	27,117
1984	900,732	584,283	164,081	71,375	-	39,300	18,298	23,395
1985	1,025,572	631,654	172,250	136,915	-	44,251	17,594	22,908
1986	1,063,740	660,444	180,311	135,456	-	49,963	16,482	21,084
1987	1,102,467	678,995	190,721	140,817	-	55,031	16,425	20,478
1988	1,318,216	779,560	221,758	221,983	1,887	59,568	15,385	18,075
1989	1,530,985	788,367	271,163	372,971	2,347	65,087	14,772	16,278
1990	1,558,272	785,753	267,156	369,304	25,500	70,746	14,257	25,556
1991	1,555,240	786,903	259,678	369,844	30,455	77,940	14,200	16,220
1992	1,564,606	795,708	248,404	376,472	29,960	81,700	13,632	18,730
1993	1,646,285	823,239	263,751	399,756	36,168	87,329	13,535	22,507
1994	1,662,684	830,324	268,582	400,153	38,939	92,608	12,678	19,400
1995	1,734,688	855,596	280,172	426,007	42,980	96,376	12,572	20,985
1996	1,730,682	852,243	277,133	421,398	44,612	96,531	12,296	26,469
1997	1,769,307	851,292	289,157	439,681	45,800	103,110	11,966	28,301
1998	1,858,191	887,228	303,935	462,151	52,102	111,011	11,536	30,228
1999	1,908,375	893,126	309,236	470,211	55,464	119,040	11,440	49,858
2000	1,941,975	908,122	319,879	486,398	56,965	127,881	10,664	32,066
2001	2,003,176	927,768	333,679	507,379	60,014	131,338	10,213	32,785
2002	2,164,408	953,052	386,232	587,290	62,663	134,883	9,851	30,437
2003	2,236,757	957,921	410,508	625,098	66,524	137,503	9,456	29,747
2004	2,282,714	988,892	412,772	625,492	71,707	142,748	9,152	31,951
2005	2,296,533	1,002,356	413,171	625,569	72,363	141,401	7,995	33,678
2006	2,330,593	1,026,405	413,857	628,268	75,246	145,151	7,605	34,061
2007	2,384,643	1,073,458	424,000	629,664	78,330	133,921	7,426	37,844
2008	2,386,747	1,072,692	423,697	629,215	81,181	135,115	7,419	37,428
2009	2,416,857	1,088,417	428,957	633,857	82,763	138,281	7,325	37,257
2010	2,662,913	1,107,191	449,570	833,168	83,892	144,857	7,198	37,037
2011	2,780,065	1,154,378	470,158	871,333	87,640	153,248	5,631	37,677
2012	2,843,467	1,185,866	480,859	891,148	89,157	158,910	5,483	37,231
2013	2,940,149	1,222,300	497,821	922,504	93,108	166,493	5,319	32,504
2014	2,990,139	1,237,262	503,919	933,899	93,821	170,857	5,012	45,369
2015	3,060,006	1,267,429	516,210	956,670	95,727	174,789	4,667	44,514
2016	3,134,570	1,300,001	529,479	981,249	98,074	177,810	4,310	43,647
2017	3,174,777	1,313,017	534,778	991,079	101,825	180,732	3,868	49,478
2018	3,182,031	1,325,537	539,877	1,000,530	100,575	178,536	3,688	33,288
2019	3,031,898	1,350,821	550,175	806,637	103,963	176,385	3,492	40,425
2020	2,902,123	1,289,882	525,356	783,116	101,487	171,985	3,330	26,967
2021	3,055,604	1,388,248	565,418	790,597	104,205	171,706	3,108	32,322

Fuente: IGSS (2022). Subgerencia de Planificación y Desarrollo. Departamento Actuarial y Estadístico, Área Estadística, Subsistema de Estadísticas Económicas y Financieras, con información del año 2021.





IGSS: Población protegida, por Departamento de la República, y tipo de derechohabiente, correspondiente al año 2021.

No.	Departamento	Total Derecho Habientes	Afiliados	Esposas y Compañeras	Hijos menores de 7 años	Pensionados Programa de Accidentes	Pensionados Programa IVS	Jubilados Estado	Población NO Afiliada
Total		3,055,604	1,388,248	565,418	790,597	3,108	171,706	104,205	32,322
1	Guatemala	1,664,404	773,646	315,100	440,583	1,339	84,037	40,365	9,334
2	El Progreso	24,754	10,019	4,081	5,704	88	2,128	2,635	99
3	Sacatepéquez	72,960	33,132	13,496	18,866	54	4,473	2,749	190
4	Chimaltenango	57,438	25,759	10,490	14,669	87	3,242	2,967	224
5	Escuintla	288,684	131,537	53,573	74,912	149	17,501	2,889	8,123
6	Santa Rosa	39,876	16,891	6,881	9,621	80	4,149	2,179	75
7	Sololá	26,974	12,324	5,019	7,019	19	823	1,694	76
8	Totonicapán	17,576	8,005	3,260	4,559	17	426	1,246	63
9	Quetzaltenango	128,674	55,543	22,621	31,633	183	9,334	5,949	3,411
10	Suchitepéquez	77,784	31,019	12,634	17,663	97	9,232	2,765	4,374
11	Retalhuleu	64,944	28,471	11,597	16,215	72	5,322	2,061	1,206
12	San Marcos	83,362	35,417	14,425	20,170	107	5,675	4,486	3,082
13	Huehuetenango	58,589	26,326	10,721	14,994	119	1,626	4,582	221
14	Quiché	43,217	19,742	8,041	11,243	85	1,070	2,965	71
15	Baja Verapaz	21,325	9,070	3,693	5,166	41	1,121	2,176	58
16	Alta Verapaz	78,262	35,358	14,399	20,136	77	4,367	3,588	337
17	Petén	64,275	30,418	12,388	17,321	31	1,415	2,702	-
18	Izabal	86,986	39,354	16,028	22,412	59	6,722	1,741	670
19	Zacapa	52,672	23,138	9,424	13,177	100	3,545	2,855	433
20	Chiquimula	37,254	15,879	6,468	9,044	81	2,140	3,537	105
21	Jalapa	25,936	11,323	4,612	6,448	55	1,109	2,260	129
22	Jutiapa	39,658	15,877	6,467	9,042	168	2,249	5,814	41

Mes
Enero
Febrero
Marzo
Abril
Mayo
Junio
Julio
Agosto
Septiembre
Octubre
Noviembre
Diciembre
Anual

1/ Datos proporcionados por el Departamento de Prestaciones en Dinero

2/ Datos proporcionados por el Departamento de IVS

3/ Calculos propios con base a información proporcionados por la Dirección de Contabilidad del Estado, Ministerio de Finanzas Públicas

4/ Datos proporcionados por Subsistema de Salud

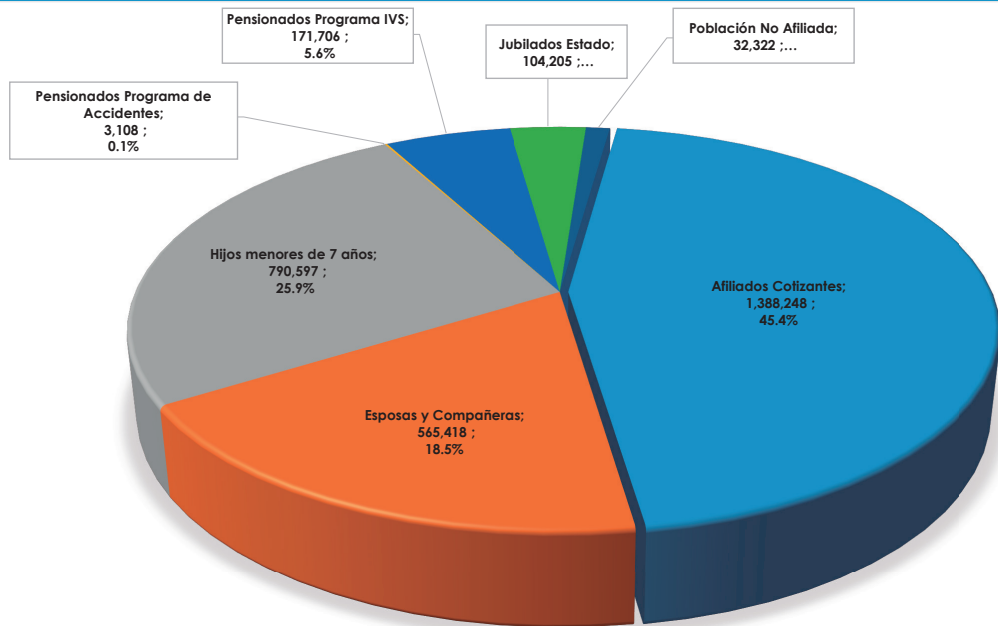
Fuente: IGSS (2022). Subgerencia de Planificación y Desarrollo. Departamento Actuarial y Estadístico, Área Estadística, Subsistema de Estadísticas Económicas y Financieras, con información del año 2021.





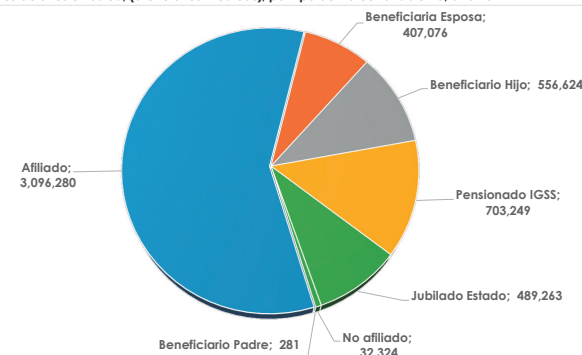
IGSS: Población protegida, por tipo de derechohabiente, correspondiente al año 2021.

Mes						
Enero	Febrero	Marzo	Abril	Mayo	Junio	Julio
Agosto	Septiembre	Octubre	Noviembre	Diciembre	Anual	



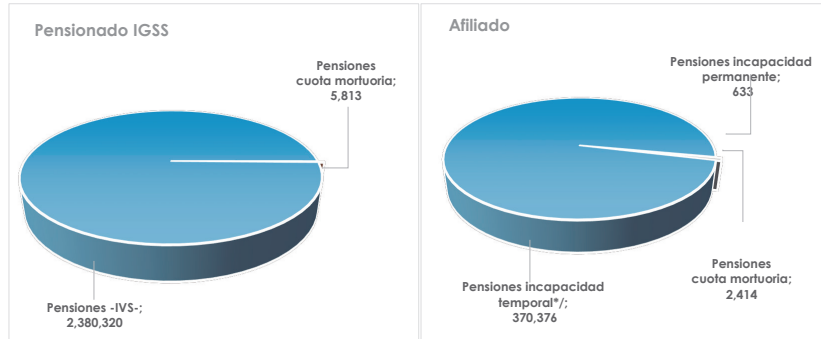
1/ Datos proporcionados por el Departamento de Prestaciones en Dinero
 2/ Datos proporcionados por el Departamento de IVS
 3/ Cálculos propios con base a información proporcionados por la Dirección de Contabilidad del Estado, Ministerio de Finanzas Públicas
 4/ Datos proporcionados por Subsistema de Salud

1. IGSS: Cobertura: Prestaciones en salud, (atenciones médicas), por tipo de Derechohabiente, año 2021



Observaciones: Beneficiarias esposas, atendidas por el riesgo de maternidad, y beneficiarios hijos, reciben la atención médica derivado del beneficio que le

2. IGSS: Cobertura: Prestaciones pecuniarias, (pagos), por tipo de Derechohabiente, año 2021



*/ Incapacidad temporal, también llamada suspensión de labores.

Observaciones: Cuando un afiliado cotizante fallece, el beneficio en pensión económica se le otorga a las viudas y a los hijos, las cuales corresponden a las

Fuente: IGSS (2022). Subgerencia de Planificación y Desarrollo. Departamento Actuarial y Estadístico, Área Estadística, Subsistema de Estadísticas Económicas y Financieras, con información del año 2021.





IGSS: Cobertura: Prestaciones en salud, (atenciones médicas), por tipo de Derechohabiente, por tipo de Programa, año 2021.

Derechohabiente	Total población protegida -personas-	Accidente común	Accidente de trabajo	Enfermedad Común	Maternidad	Total atenciones
Total	3,056,154	354,899	108,293	4,510,397	311,556	5,285,145
Programa -EMA-	3,055,606	354,895	108,292	4,510,390	311,520	5,285,097
Afiliado	1,388,248	304,093	107,983	2,513,716	170,488	3,096,280
Beneficiaria Esposa	565,418	10,068	-	257,341	139,667	407,076
Beneficiario Hijo	790,597	16,086	-	540,528	10	556,624
Pensionado IGSS	174,814	12,832	-	690,417	-	703,249
Jubilado Estado	104,205	5,546	-	483,717	-	489,263
No afiliado	32,324	6,215	309	24,445	1,355	32,324
Beneficiario Padre	-	55	-	226	-	281
Programa -PRECAPI-	548	4	1	7	36	48
Afiliado	514	4	1	-	36	41
Beneficiario	34	-	-	7	-	7

IGSS: Cobertura: Prestaciones pecuniarias (cantidad de pagos), por tipo de Derechohabiente, por tipo de Programa, año 2021.

Derechohabiente	Total población protegida -personas-	Pensiones -IVS-	Pensiones incapacidad temporal	Pensiones incapacidad permanente	Pensiones cuota mortuoria	Total cantidad de pensiones
Total	1,563,062	2,380,320	370,376	633	8,227	2,759,556
Programa -EMA-	1,388,248	-	370,376	633	2,414	373,423
Afiliado	1,388,248	-	370,376	633	2,414	373,423
Programa -IVS-	174,814	2,380,320	-	-	5,813	2,386,133
Pensionado IGSS	174,814	2,380,320	-	-	5,813	2,386,133

Fuente: IGSS (2022). Subgerencia de Planificación y Desarrollo. Departamento Actuarial y Estadístico, Área Estadística, Subsistema de Estadísticas Económicas y Financieras, con información del año 2021.




I. IGSS: Cobertura: Cantidad de Prestaciones en salud (atenciones médicas brindadas), mensual y acumulada, período enero - diciembre 2021.

1. Programa -EMA-	Producción Institucional -mensual-	Producción Servicios Contratados -mensual-	Total Mensual	Total Acumulado -Anual-	Mes	Diciembre
Total	413,030	16,740	429,770	5,285,145		
Enfermedad	348,226	14,900	363,126	4,510,397		
Maternidad	24,227	1,828	26,055	311,556		
Accidentes	40,577	12	40,589	463,192		

* Incluye los servicios: Consulta externa, hospitalización, emergencia y primeros auxilios.

II. IGSS: Cobertura: Cantidad de Prestaciones pecuniarias (pago a pensionados y afiliados), acumulado mensual, período enero - diciembre 2021.

2. Programa -IVS-	Pensiones (pagos) Acumulado	Monto pagado en pensiones (cifras en Q.) -mensual-	Monto Total pagado en pensiones (cifras en Q.) Acumulado -Anual-
Total	2,345,355	597,444,243	3,773,543,418
Invalidez	119,074	30,114,027	177,557,709
Vejez	1,317,533	442,227,526	2,919,287,102
Sobrevivencia	908,748	125,102,690	676,698,607
Cuota Mortuoria^{*/}	5,813		7,259,633

2.2 Programa -EMA-	Cantidad de Pensiones pagadas Acumulado mensual	Monto pagado en pensiones (cifras en Q.) -mensual-	Monto Total pagado en pensiones (cifras en Q.) Acumulado -Anual-
Total	408,388	542,040.06	527,712,366
Muerte por Accidente	34,965	542,040.06	3,691,449.53
Incapacidad temporal^{1/}	370,376	-	519,802,015.95
Incapacidad Permanente^{2/}	633	-	1,232,112.73
Cuota Mortuoria^{*/}	2,414	-	2,986,787.50

^{*/} La cuota mortuoria, es un beneficio en dinero que se le otorga a los beneficiarios o cualquier persona que lo solicite, en concepto de gastos postumos por fallecimiento de un afiliado y/o pensionado.

^{1/} La incapacidad temporal (también llamada suspensión de labores), es un beneficio en dinero que se otorga únicamente a los afiliados activos y que cubre los riesgos de enfermedad, maternidad o accidente. En el caso de maternidad se otorgan hasta 84 días, y, por cualquier enfermedad o accidente de trabajo, o por cualquier accidente común a partir del tercer día de ausencia y durante 38 semanas.

^{2/} Se otorga una única vez, según evaluación del médico tratante. El monto varía dependiendo del tipo de incapacidad permanente que se le diagnostique. (Acuerdo 1002 de J.D.)

Las intervenciones institucionales están orientadas principalmente a la ejecución de dos programas: EMA e IVS.

Fuente: IGSS (2022). Subgerencia de Planificación y Desarrollo. Departamento Actuarial y Estadístico, Área Estadística, con información del año 2021.



PRESTACIONES EN SALUD

IGSS: Unidades médicas, a nivel de la República.



Departamento / Unidad Médica	Hospitales	Policlínica	Centros de Atención Integral	Consultorios	Periféricas	Puestos de Salud	Unidades Asistenciales	Salas Anexas	Unidades Integrales de Adscripción	Oficinas Integrales de Adscripción	Total
Guatemala	5	1	6	7	2	-	2	-	-	-	23
El Progreso	-	-	1	1	-	1	-	-	-	-	3
Sacatepéquez	-	-	-	1	-	-	-	-	-	-	1
Chimaltenango	2	-	-	-	-	0	-	-	3	-	5
Escuintla	3	-	-	6	-	-	-	-	-	-	9
Santa Rosa	1	-	-	1	-	1	-	-	-	-	3
Sololá	-	-	-	2	-	-	-	-	-	-	2
Totonicapán	-	-	-	1	-	-	-	-	-	-	1
Quezaltenango	3	-	-	-	-	-	-	-	-	-	3
Suchitepéquez	3	-	-	-	-	-	-	-	0	7	10
Retalhuleu	1	-	-	2	-	-	-	-	-	-	3
San Marcos	2	-	-	2	-	4	-	-	7	-	15
Huehuetenango	1	-	-	-	-	3	-	-	5	-	9
Quiché	-	-	-	2	-	1	-	-	-	-	3
Baja Verapaz	-	-	-	1	-	-	-	-	-	-	1
Alta Verapaz	1	-	-	-	-	-	-	-	6	-	7
Petén	-	-	-	1	-	-	-	2	-	-	3
Izabal	1	-	-	3	-	-	-	-	-	-	4
Zacapa	-	-	-	2	-	-	-	-	-	-	2
Chiquimula	-	-	-	1	-	-	-	-	-	-	1
Jalapa	-	-	-	1	-	-	-	-	-	-	1
Jutiapa	-	-	-	1	-	-	-	-	2	-	3
Total	23	1	7	35	2	10	2	2	23	7	112

Ir a Listado

Fuente: IGSS (2022). Subgerencia de Planificación y Desarrollo. Departamento Actuarial y Estadístico, Área Estadística, Subsistema de Prestaciones en Salud, con información del año 2021.

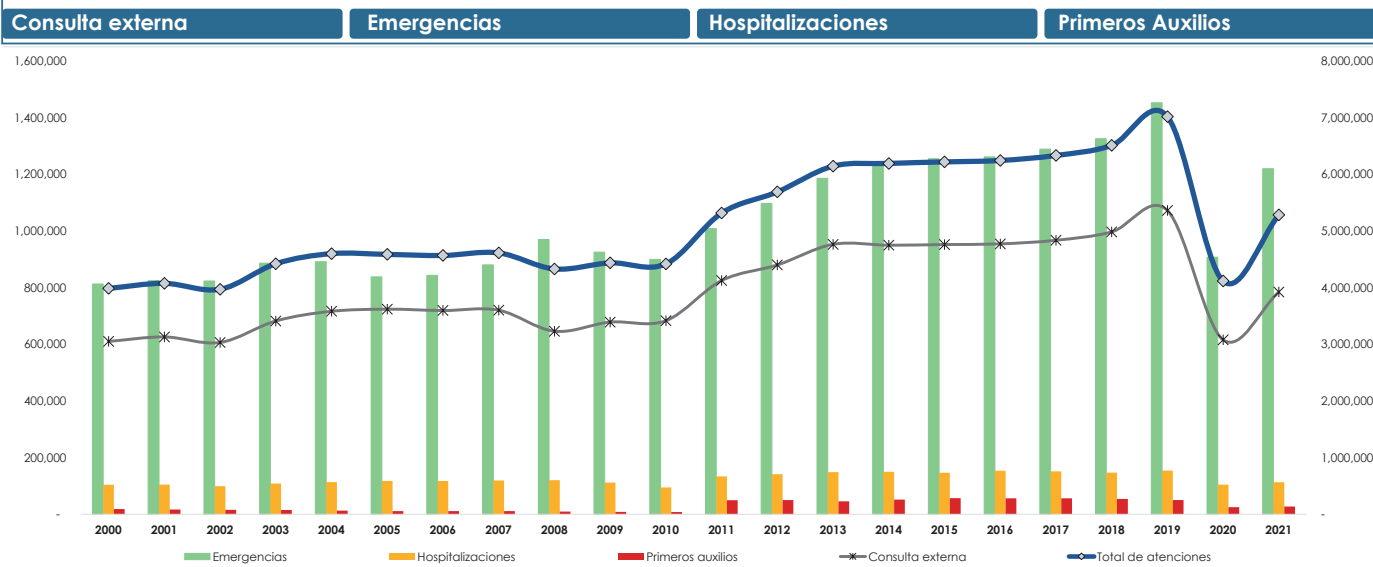




IGSS: Atenciones médicas brindadas, por tipo de servicios, año 2021

Año	Consulta externa	Emergencia	Hospitalizaciones	Primeros auxilios	Total de atenciones
2000	3,052,217	813,458	104,138	18,475	3,988,288
2001	3,131,336	824,823	104,624	16,798	4,077,581
2002	3,033,693	823,821	98,986	15,798	3,972,298
2003	3,412,770	886,998	108,804	14,842	4,423,414
2004	3,583,765	891,946	113,697	12,618	4,602,026
2005	3,621,448	838,577	117,452	10,903	4,588,380
2006	3,597,084	844,031	117,369	10,897	4,569,381
2007	3,603,682	880,785	119,345	11,161	4,614,973
2008	3,231,906	970,214	120,106	9,408	4,331,634
2009	3,393,021	925,581	111,979	8,152	4,438,733
2010	3,417,579	900,230	94,599	7,735	4,420,143
2011	4,126,541	1,008,831	133,463	49,352	5,318,187
2012	4,401,914	1,098,012	141,464	50,115	5,691,505
2013	4,766,442	1,186,198	148,608	45,565	6,146,813
2014	4,750,640	1,242,580	149,632	52,012	6,194,864
2015	4,762,930	1,255,753	146,387	56,788	6,221,858
2016	4,774,620	1,262,291	153,631	56,297	6,246,839
2017	4,838,087	1,289,509	151,745	56,533	6,335,874
2018	4,985,658	1,326,392	146,846	54,171	6,513,067
2019	5,363,752	1,453,133	154,180	50,047	7,021,112
2020	3,080,437	907,676	104,711	25,254	4,118,078
2021	3,924,081	1,220,361	113,221	27,482	5,285,145

Servicio



Fuente: IGSS (2022). Subgerencia de Planificación y Desarrollo. Departamento Actuarial y Estadístico, Área Estadística, Subsistema de Prestaciones en Salud, con información del año 2021.

Fuente: IGSS (2022). Subgerencia de Planificación y Desarrollo. Departamento Actuarial y Estadístico, Área Estadística, Subsistema de Prestaciones en Salud, con información del año 2021.





Seleccione Departamento

República

IGSS: Atenciones médicas brindadas, por tipo de servicio, año 2021

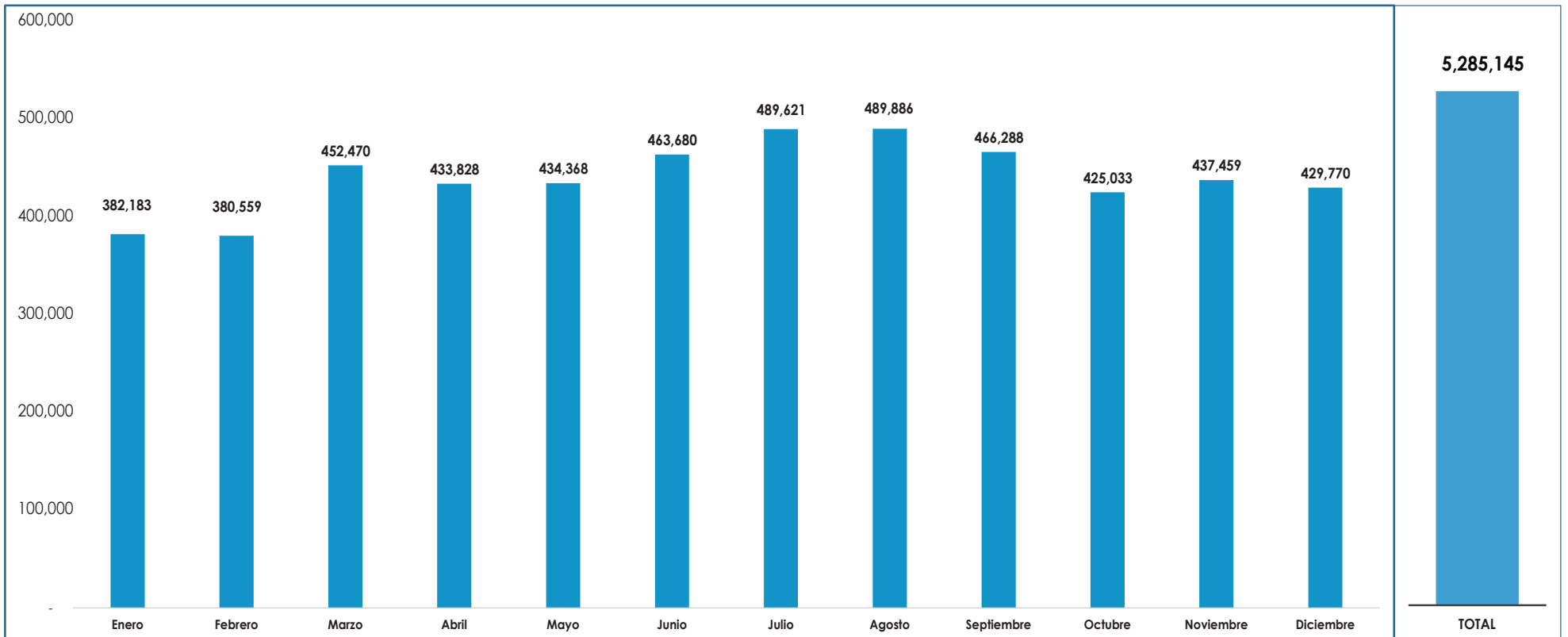
Servicio

Consulta externa

Egresos

Emergencia

Primeros Auxilios



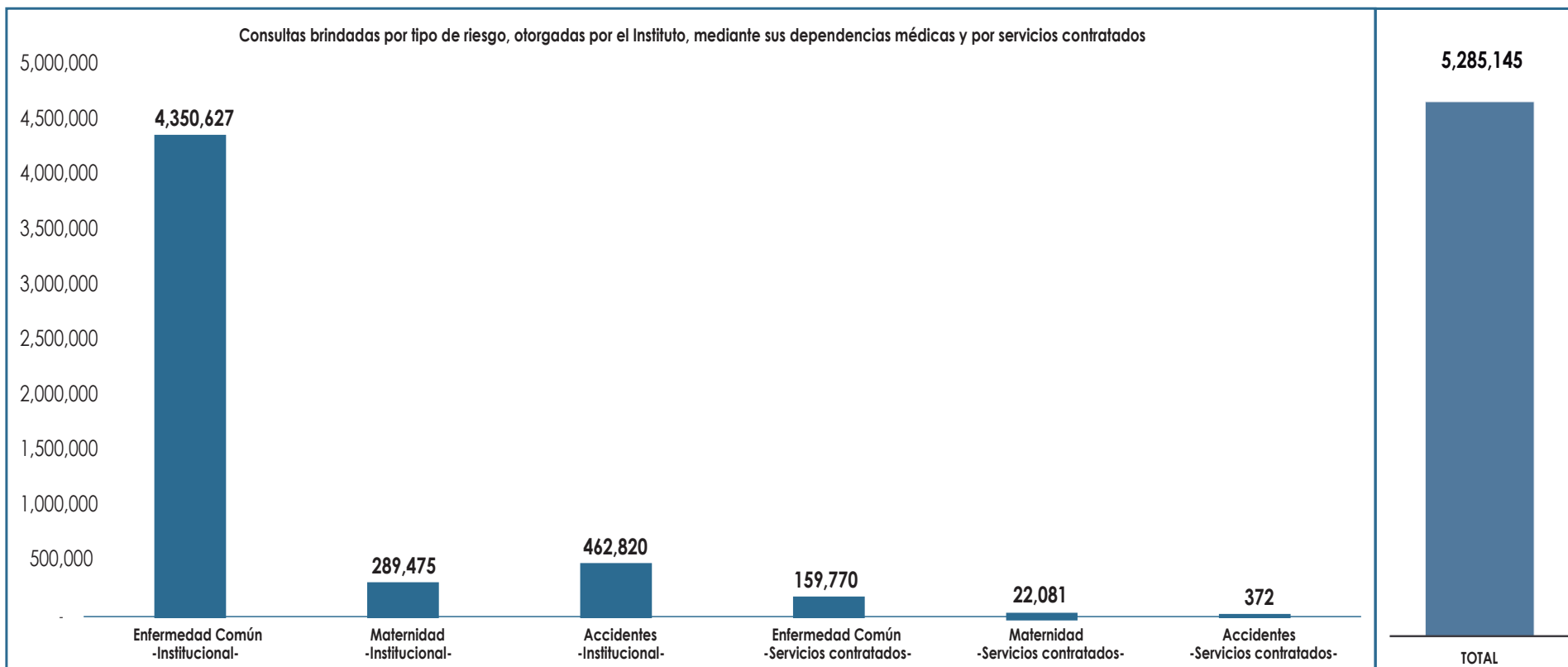
Fuente: IGSS (2022). Subgerencia de Planificación y Desarrollo. Departamento Actuarial y Estadístico, Área Estadística, Subsistema de Prestaciones en Salud, con información del año 2021





IGSS: Atenciones médicas brindadas, por tipo de riesgo, año 2021

Mes					
Enero	Febrero	Marzo	Abril	Mayo	Junio
Julio	Agosto	Septiembre	Octubre	Noviembre	Diciembre



Fuente: IGSS (2022). Subgerencia de Planificación y Desarrollo. Departamento Actuarial y Estadístico, Área Estadística, Subsistema de Prestaciones en Salud, con información del año 2021.





IGSS: Atenciones médicas brindadas, por tipo de servicio y riesgo, año 2021

Mes													
Enero		Febrero		Marzo		Abril		Mayo		Junio			
Julio		Agosto		Septiembre		Octubre		Noviembre		Diciembre			
Id.	Departamento	Consulta Externa	Emergencia	Egresos	Primeros Auxilios	Total de atenciones por servicio	Enfermedad Común -Institucional-	Maternidad -Institucional-	Accidentes -Institucional-	Enfermedad Común -Servicios contratados-	Maternidad -Servicios contratados-	Accidentes -Servicios contratados-	Total de atenciones por tipo de Riesgo
1	Guatemala	2,259,973	503,564	57,728	4,507	2,825,772	2,398,093	154,249	238,669	34,744	-	17	2,825,772
2	El Progreso	33,724	14,270	858	7	48,859	42,430	1,854	2,886	1,241	393	55	48,859
3	Sacatepéquez	83,330	41,335	13	-	124,678	110,777	4,968	8,522	411	-	-	124,678
4	Chimaltenango	89,840	26,639	1,968	1,320	119,767	101,279	7,679	7,796	1,424	1,550	39	119,767
5	Escuintla	232,155	185,087	10,961	-	428,203	341,154	30,223	56,826	-	-	-	428,203
6	Santa Rosa	38,745	15,728	76	3,631	58,180	48,803	3,847	5,454	48	28	-	58,180
7	Sololá	33,205	5,837	837	1,729	41,608	37,329	2,773	1,504	2	-	-	41,608
8	Totonicapán	10,121	4,212	234	-	14,567	12,829	1,224	347	33	134	-	14,567
9	Quezaltenango	265,639	80,180	11,388	1,408	358,615	301,418	15,671	29,373	8,787	3,332	34	358,615
10	Suchitepéquez	125,724	78,201	6,676	7,292	217,893	175,474	14,974	25,995	1,316	132	2	217,893
11	Retalhuleu	56,205	40,851	3,646	-	100,702	70,604	6,458	13,217	10,405	-	18	100,702
12	San Marcos	122,374	21,455	3,474	3,477	150,780	101,999	6,590	16,001	20,696	5,431	63	150,780
13	Huehuetenango	53,740	25,331	1,742	42	80,855	56,941	1,998	5,995	12,443	3,439	39	80,855
14	Quiché	26,145	11,388	661	36	38,230	33,569	2,783	1,878	-	-	-	38,230
15	Baja Verapaz	28,187	17,050	461	-	45,698	40,532	2,093	3,073	-	-	-	45,698
16	Alta Verapaz	88,813	18,522	2,766	-	110,101	40,812	2,856	7,773	52,981	5,647	32	110,101
17	Petén	44,481	369	200	-	45,050	37,597	3,734	3,181	249	222	67	45,050
18	Izabal	126,157	64,624	6,390	-	197,171	165,739	10,470	18,070	2,176	715	1	197,171
19	Zacapa	58,945	26,925	1,189	4,033	91,092	80,246	4,709	6,137	-	-	-	91,092
20	Chiquimula	40,942	11,906	332	-	53,180	47,205	2,866	3,109	-	-	-	53,180
21	Jalapa	29,533	13,578	724	-	43,835	38,650	2,358	2,827	-	-	-	43,835
22	Jutiapa	76,103	13,309	897	-	90,309	67,147	5,098	4,187	12,814	1,058	5	90,309
Total		3,924,081	1,220,361	113,221	27,482	5,285,145	4,350,627	289,475	462,820	159,770	22,081	372	5,285,145

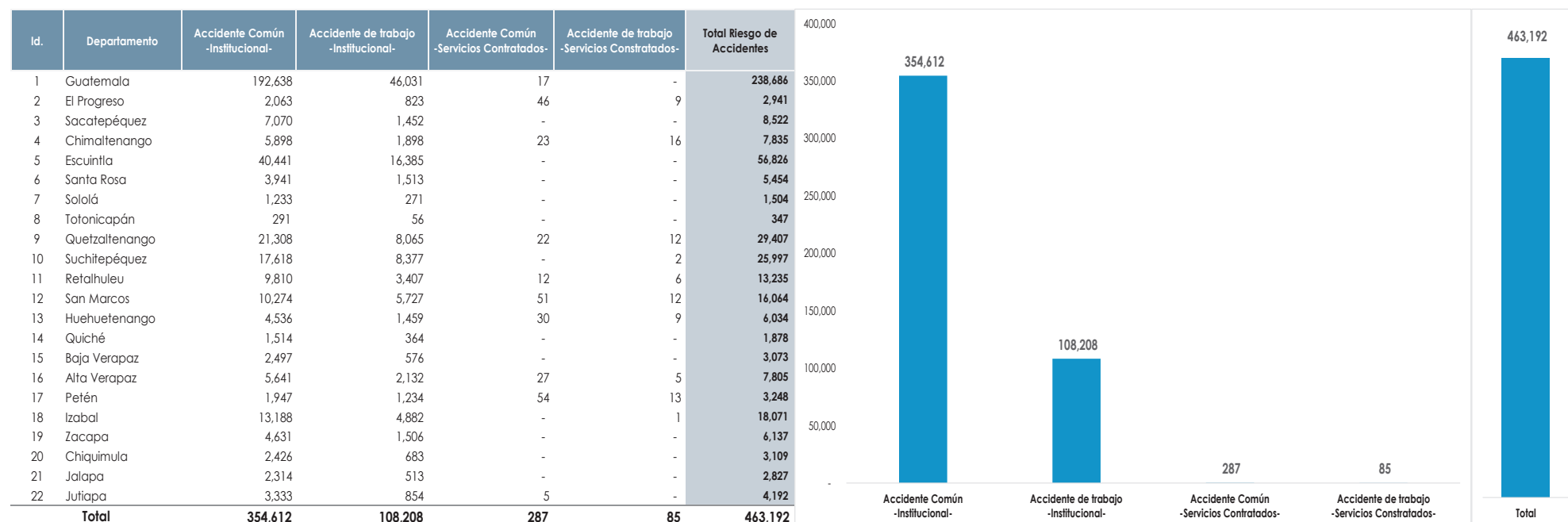
Fuente: IGSS (2022). Subgerencia de Planificación y Desarrollo. Departamento Actuarial y Estadístico, Área Estadística, Subsistema de Prestaciones en Salud, con información del año 2021





IGSS: Atenciones por el riesgo de accidentes, año 2021

Mes			
Enero	Febrero	Marzo	Abril
Mayo	Junio	Julio	Agosto
Septiembre	Octubre	Noviembre	Diciembre



Fuente: IGSS (2022). Subgerencia de Planificación y Desarrollo. Departamento Actuarial y Estadístico, Área Estadística, Subsistema de Prestaciones en Salud, con información del año 2021.



IGSS: Indicadores de Egresos Hospitalarios, año 2021

Mes					
Enero	Febrero	Marzo	Abril	Mayo	Junio
Julio	Agosto	Septiembre	Octubre	Noviembre	Diciembre

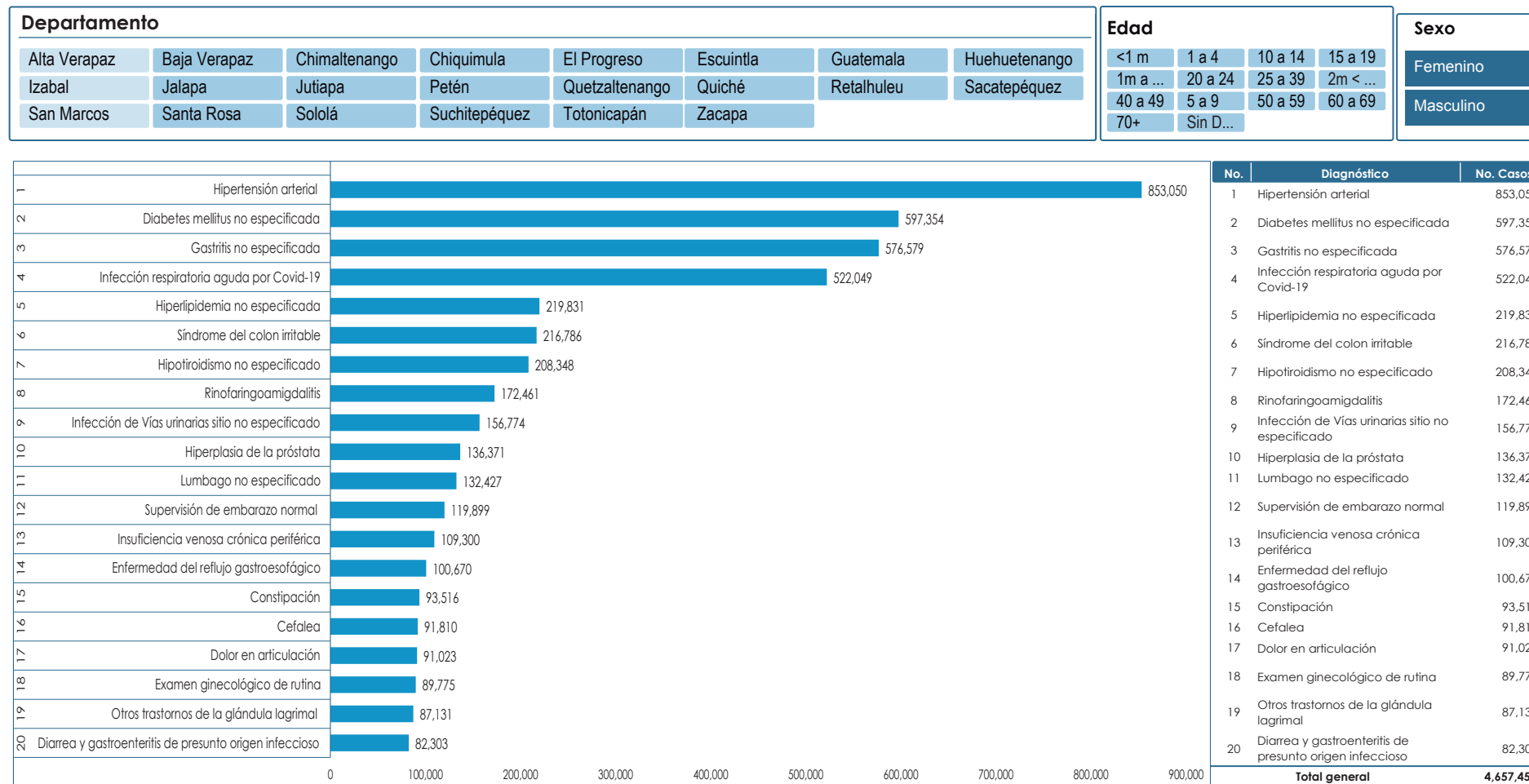
Id.	Departamento	Total Egresos	Indicadores Hospitalarios						Total Egresos Acumulado	Indicadores Hospitalarios (Acumulado anual)					
			Número de camas censables	Día cama ocupado	Días Estancia	Estancia Media	Día Disponible	Porcentaje Ocupacional		Número de camas censables	Día cama ocupado	Días Estancia	Estancia Media	Día Disponible	Porcentaje Ocupacional
1	Guatemala	56,399	19,598	403,375	454,470	8.06%	528,584	86.0%	56,399	19,598	403,375	454,470	8.06%	528,584	86.0%
2	El Progreso	-	-	-	-	0.00%	-	0.0%	-	-	-	-	0.00%	-	0.0%
3	Sacatepéquez	11	198	56	58	5.27%	5,509	1.1%	11	198	56	58	5.27%	5,509	1.1%
4	Chimaltenango	233	480	752	745	3.20%	13,400	5.6%	233	480	752	745	3.20%	13,400	5.6%
5	Escuintla	11,020	3,130	57,887	66,229	6.01%	86,721	76.4%	11,020	3,130	57,887	66,229	6.01%	86,721	76.4%
6	Santa Rosa	-	-	-	-	0.00%	-	0.0%	-	-	-	-	0.00%	-	0.0%
7	Sololá	841	504	3,532	2,841	3.38%	14,070	20.2%	841	504	3,532	2,841	3.38%	14,070	20.2%
8	Totonicapán	66	261	195	140	2.12%	7,240	1.9%	66	261	195	140	2.12%	7,240	1.9%
9	Quetzaltenango	8,982	3,311	61,316	66,209	7.37%	91,887	72.1%	8,982	3,311	61,316	66,209	7.37%	91,887	72.1%
10	Suchitepéquez	6,705	1,684	31,344	36,700	5.47%	46,890	78.3%	6,705	1,684	31,344	36,700	5.47%	46,890	78.3%
11	Retalhuleu	3,654	876	15,688	25,724	7.04%	24,455	105.2%	3,654	876	15,688	25,724	7.04%	24,455	105.2%
12	San Marcos	598	865	4,186	3,348	5.60%	24,114	13.9%	598	865	4,186	3,348	5.60%	24,114	13.9%
13	Huehuetenango	-	-	-	-	0.00%	-	0.0%	-	-	-	-	0.00%	-	0.0%
14	Quiché	663	206	2,108	2,139	3.23%	5,757	37.2%	663	206	2,108	2,139	3.23%	5,757	37.2%
15	Baja Verapaz	461	448	2,338	2,345	5.09%	12,445	18.8%	461	448	2,338	2,345	5.09%	12,445	18.8%
16	Alta Verapaz	362	166	1,085	1,381	3.81%	4,628	29.8%	362	166	1,085	1,381	3.81%	4,628	29.8%
17	Petén	-	-	-	-	0.00%	-	0.0%	-	-	-	-	0.00%	-	0.0%
18	Izabal	3,511	1,104	21,144	23,056	6.57%	30,820	74.8%	3,511	1,104	21,144	23,056	6.57%	30,820	74.8%
19	Zacapa	1,191	414	4,051	4,674	3.92%	11,539	40.5%	1,191	414	4,051	4,674	3.92%	11,539	40.5%
20	Chiquimula	332	277	970	1,047	3.15%	7,635	13.7%	332	277	970	1,047	3.15%	7,635	13.7%
21	Jalapa	729	264	1,828	1,825	2.50%	7,370	24.8%	729	264	1,828	1,825	2.50%	7,370	24.8%
22	Jutiapa	-	96	-	-	0.00%	2,680	0.0%	-	96	-	-	0.00%	2,680	0.0%
Total		95,758	33,882	611,855	692,931	7.24%	925,744	74.9%	95,758	33,882	611,855	692,931	7.24%	925,744	74.9%

Fuente: IGSS (2022). Subgerencia de Planificación y Desarrollo. Departamento Actuarial y Estadístico, Área Estadística, Subsistema de Prestaciones en Salud, con información del año 2021.





IGSS: Top 20 de atenciones en salud más frecuentes, año 2021



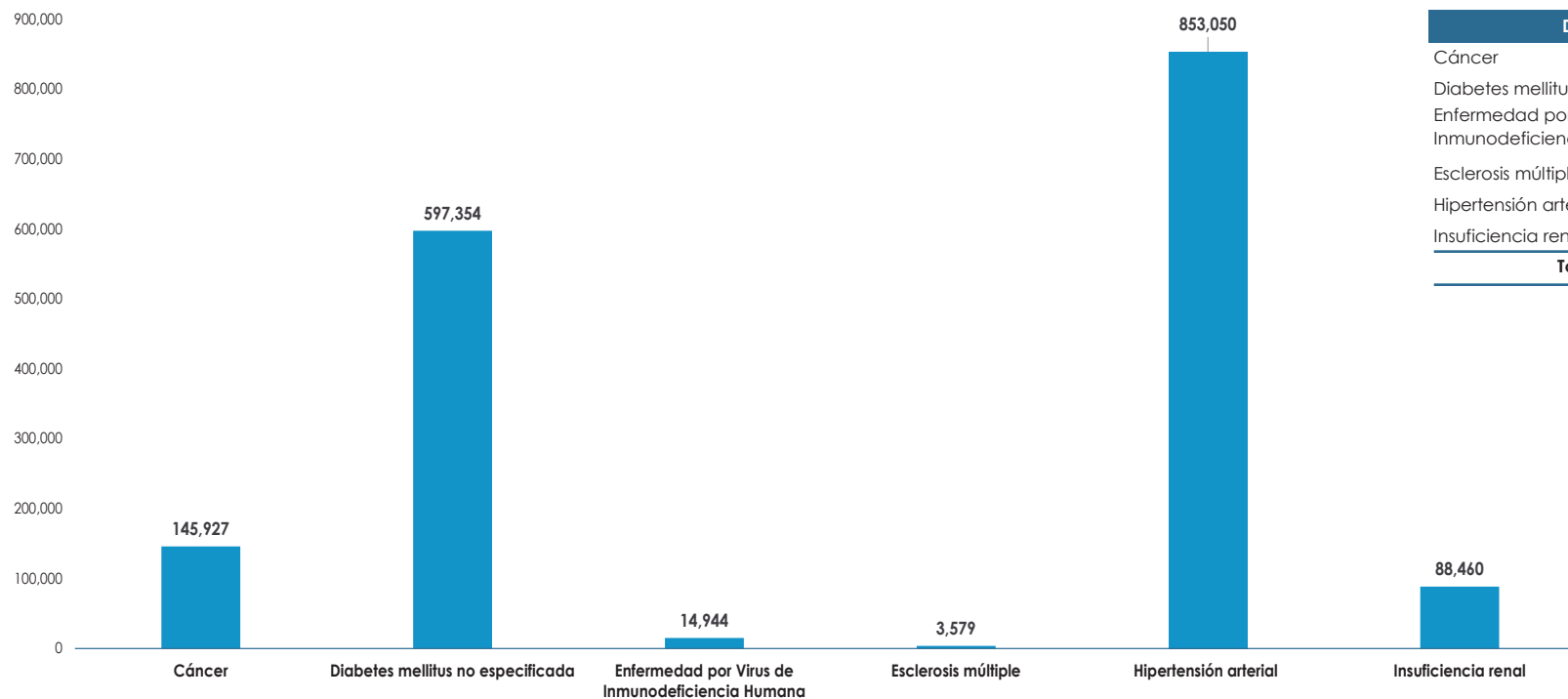
Fuente: IGSS (2022). Subgerencia de Planificación y Desarrollo. Departamento Actuarial y Estadístico, Área Estadística, Subsistema de Prestaciones en Salud, con información del año 2021.





IGSS: Cantidad de atenciones por Enfermedades Crónicas, por Departamento de la República, año, edad y sexo, al 31 de diciembre 2021

Departamento								Edad					Sexo
Alta Verapaz	Baja Verapaz	Chimaltenango	Chiquimula	El Progreso	Escuintla	Guatemala	Huehuetenango	<1 m	1 a 4	10 a 14	15 a 19	1m a 2m	Femenino
Izabal	Jalapa	Jutiapa	Petén	Quetzaltenango	Quiché	Retalhuleu	Sacatepéquez	20 a 24	25 a 39	2m < 1a	40 a 49	5 a 9	Masculino
San Marcos	Santa Rosa	Sololá	Suchitepéquez	Totonicapán	Zacapa			50 a 29	60 a 69	70+	Sin Dato		Sin Dato



Diagnóstico	No. Casos
Cáncer	145,927
Diabetes mellitus no especificada	597,354
Enfermedad por Virus de Inmunodeficiencia Humana	14,944
Esclerosis múltiple	3,579
Hipertensión arterial	853,050
Insuficiencia renal	88,460
Total general	1,703,314

Fuente: IGSS (2022). Subgerencia de Planificación y Desarrollo. Departamento Actuarial y Estadístico, Área Estadística, Subsistema de Prestaciones en Salud, con información del año 2021.

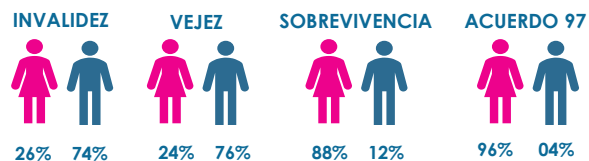


PRESTACIONES PECUNIARIAS




Indicadores de Prestaciones Pecuniarias

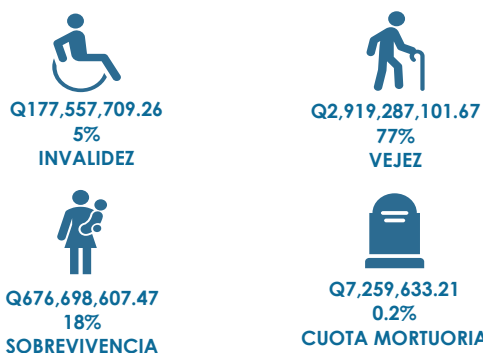
PENSIONADOS IGSS POR SEXO



PENSIONADOS IGSS POR TIPO DE RIESGO



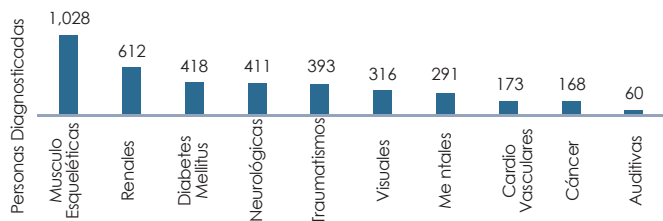
PRESTACIONES EN DINERO DEL PROGRAMA IVS



PRESTACIONES EN DINERO DEL PROGRAMA EMA



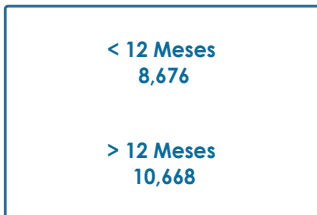
PRIMERAS 10 CAUSAS DE INVALIDEZ DIAGNOSTICADAS



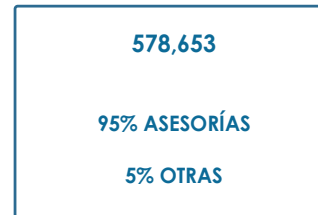
RESOLUCIONES EMITIDAS



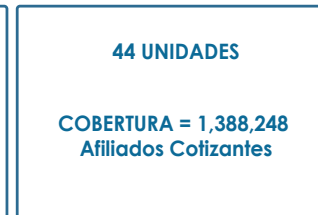
SOLICITUDES DE PENSIONES RESUELTAS



ACTIVIDADES REALIZADAS POR EL DEPARTAMENTO DE TRABAJO SOCIAL



COBERTURA PROMEDIO DE UNIDADES DE PRESTACIONES EN DINERO -EMA-



Fuente: IGSS (2022). Subgerencia de Planificación y Desarrollo. Departamento Actuarial y Estadístico, Área Estadística, Subsistema de Prestaciones en Salud, con información del año 2021.





IGSS: Historial de los Pensionados, según tipo de Riesgo, período 1964 - 2021. (Expresado en cantidad de personas).

Riesgo

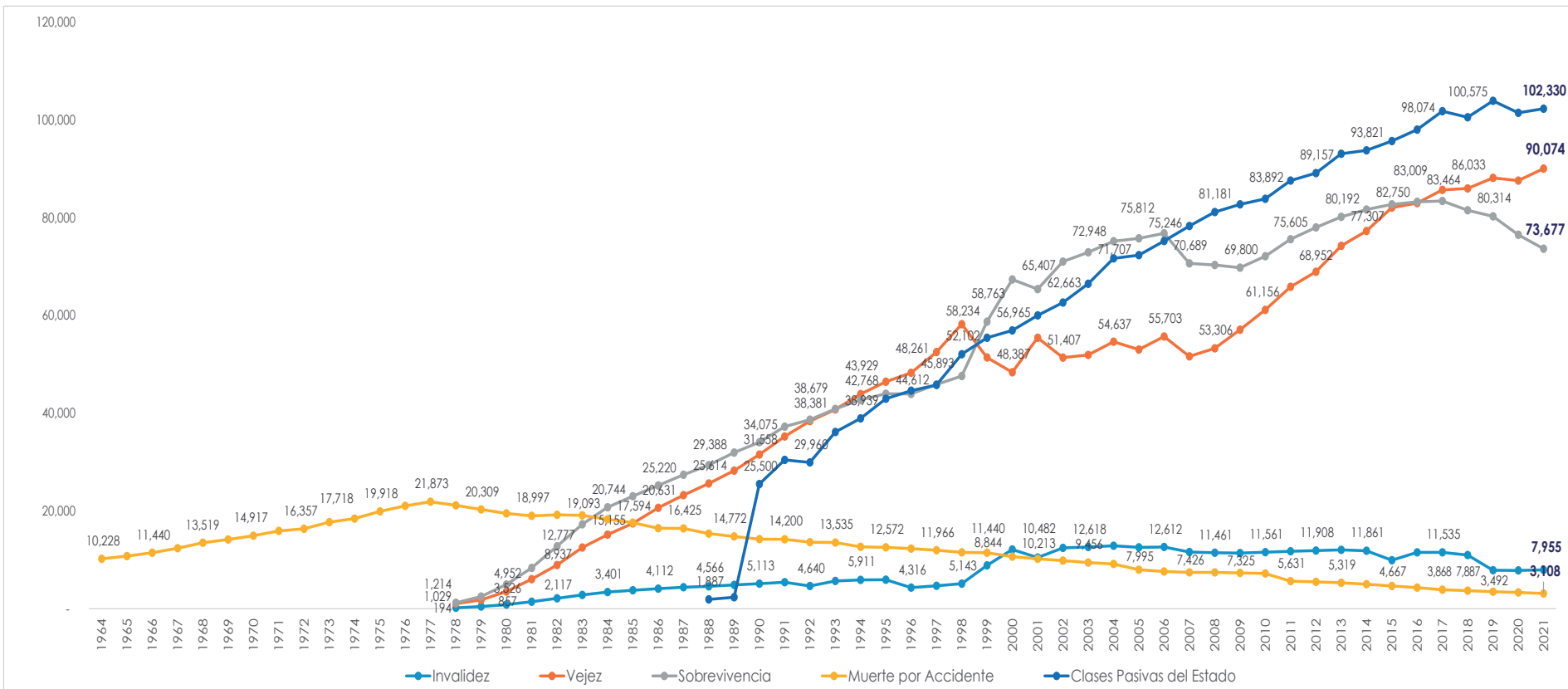
Clases Pasivas del Estado

Invalidez

Muerte por Accidente

Sobrevivencia

Vejez



DATOS

Fuente: IGSS (2022). Subgerencia de Planificación y Desarrollo. Departamento Actuarial y Estadístico, Área Estadística, Subsistema de Prestaciones en Salud, con información del año 2021.

NOTA: Los pensionados de las Clases Pasivas del Estado no reciben prestaciones pecuniarias del IGSS pero son atendidos en los servicios de salud del EMA, en ese sentido se hace necesario su control estadístico.





IGSS: Número de pensionados, cantidad de pensiones, y montos anuales de pago, según riesgo.

Año	Número de Pensionados -Personas- según riesgo (IVS- EMA)					Cantidad de pagos realizados, según tipo de prestación (IVS- EMA)								Montos pagados por concepto de prestaciones pecuniarias, según tipo de prestación y programa -Cifras en Quetzales- (IVS- EMA)								
	a	b	c	d	e=(a+b+c+d)	Riesgo de Invalidez -IVS-	Riesgo de Vejez -IVS-	Riesgo de Supervivencia -IVS-	Cuota mortuoria -IVS-	Incapacidad temporal ² -EMA-	Incapacidad permanente ³ -EMA-	Cuota mortuoria -EMA-	Muerte por Accidente ⁴ -EMA-	Pensiones -IVS-	Cuota mortuoria -IVS-	c=(a+b)	d	e	f	g	h=(d+e+f+g)	i=(c+h)
2000	10,206	53,989	63,686	10,664	138,545	132,678	701,857	536,996	2,212	123,624	866	2,776	104,078	517,113,953	912,610	518,026,563	151,952,256	1,864,494	1,145,144	9,875,067	164,836,960	682,863,523
2001	10,482	55,449	65,407	10,213	141,551	136,266	720,837	569,007	2,588	130,232	853	5,048	99,460	607,601,956	1,067,632	608,669,588	160,075,501	1,661,066	2,082,290	9,227,659	173,046,516	781,716,104
2002	10,765	56,945	67,173	9,851	144,734	139,945	740,285	577,483	4,358	142,732	848	4,507	95,483	700,007,465	1,797,677	701,805,142	175,439,906	2,214,072	1,859,065	8,987,494	188,500,537	890,305,678
2003	10,974	58,051	68,478	9,456	146,959	153,636	812,714	593,332	911	151,401	841	1,577	91,677	717,333,899	546,863	717,880,762	186,094,792	1,646,682	946,152	8,621,435	197,309,061	915,189,823
2004	11,393	60,266	71,090	9,152	151,901	159,502	843,724	621,654	1,817	170,448	831	1,378	88,107	766,514,522	1,090,350	767,604,872	209,507,219	1,555,970	826,728	8,135,186	220,025,103	987,629,975
2005	11,285	59,697	70,419	7,995	149,396	157,990	835,758	618,642	3,139	171,512	814	1,242	84,665	801,619,277	1,883,663	803,502,940	210,815,146	1,467,375	745,417	7,889,221	220,917,159	1,024,420,099
2006	12,612	76,836	55,703	7,605	152,756	176,568	1,075,704	640,123	3,303	188,040	826	4,503	81,789	933,672,845	1,981,985	935,654,830	231,130,413	1,268,136	2,701,609	7,406,523	242,506,680	1,178,161,510
2007	11,588	51,644	70,689	7,418	141,339	162,232	723,016	622,272	3,145	204,755	801	4,324	79,298	1,025,384,342	1,887,263	1,027,271,605	251,674,750	1,149,467	2,594,612	7,109,174	262,528,003	1,289,799,607
2008	11,461	53,306	70,348	7,164	142,279	160,454	746,284	610,354	3,219	214,980	790	4,282	76,583	1,134,369,176	1,931,596	1,136,300,772	264,243,960	1,254,456	2,569,233	6,736,936	274,804,585	1,411,105,357
2009	11,036	58,380	68,865	6,922	145,203	154,504	817,320	521,388	2,796	205,607	786	928	73,996	1,293,758,034	1,677,638	1,295,435,672	252,722,555	1,283,298	556,800	6,303,628	260,866,281	1,556,301,953
2010	11,561	61,156	72,140	6,730	151,587	161,854	856,184	638,952	3,454	209,317	817	1,312	71,944	1,542,010,577	2,072,250	1,544,082,827	272,775,877	1,162,034	541,187	6,200,046	280,679,144	1,824,761,971
2011	11,748	65,895	75,605	6,505	159,753	164,472	922,530	671,541	3,056	210,565	713	1,297	69,538	1,703,120,962	1,833,963	1,704,954,925	300,448,146	1,085,180	535,087	5,846,456	307,914,869	2,012,869,794
2012	11,908	68,952	78,050	5,104	164,014	166,712	965,328	694,373	3,505	220,710	790	964	54,558	1,742,788,628	2,103,225	1,744,891,853	338,324,706	1,282,630	500,625	5,537,079	345,645,040	2,090,536,893
2013	12,032	74,269	80,192	4,901	171,394	168,448	1,039,766	721,706	3,175	234,557	777	1,196	52,392	1,901,663,841	1,905,313	1,903,569,154	359,550,422	1,088,341	493,350	5,284,557	366,416,670	2,269,985,824
2014	11,861	77,307	81,689	4,712	175,569	166,054	1,082,298	782,944	2,891	232,723	762	1,176	48,048	2,036,016,812	1,734,938	2,037,751,750	392,140,381	1,307,544	485,100	4,932,122	398,865,147	2,436,616,897
2015	9,927	82,112	82,750	4,510	179,299	148,905	1,231,680	810,024	3,126	255,539	649	966	44,319	2,430,868,954	1,875,450	2,432,744,404	426,280,582	1,081,537	402,525	4,604,571	432,369,215	2,865,113,619
2016	11,533	83,009	83,268	4,310	182,120	172,995	1,245,135	838,401	3,467	264,456	771	936	43,799	2,445,287,589	2,080,313	2,447,367,901	454,655,196	1,343,337	387,338	4,669,659	461,055,529	2,908,423,430
2017	11,535	85,730	83,467	3,868	184,600	173,025	1,285,950	839,702	3,178	286,146	670	919	43,111	2,640,432,796	2,106,788	2,642,539,583	495,504,886	1,142,411	439,313	4,599,927	501,686,536	3,144,226,119
2018	10,969	86,033	81,534	3,688	182,224	164,535	1,290,495	856,426	3,556	292,252	630	1,222	41,667	2,867,813,138	4,324,712	2,872,137,850	515,008,451	1,156,683	1,494,113	4,353,795	522,013,041	3,394,150,891
2019	7,887	88,184	80,314	3,492	179,877	118,305	1,322,760	796,080	4,078	295,359	678	1,529	39,135	3,156,930,727	5,101,683	3,162,032,409	526,217,127	1,144,156	1,883,888	4,233,797	533,478,968	3,695,511,377
2020	7,821	87,616	76,548	3,330	175,315	117,315	1,314,240	870,632	3,615	246,078	431	1,492	36,908	3,353,307,424	4,580,525	3,357,887,949	472,426,801	739,786	1,846,863	3,907,084	478,920,534	3,836,808,483
2021	7,955	90,074	73,677	3,108	174,814	119,325	1,351,110	908,748	5,813	370,376	633	2,414	34,965	3,773,543,418	7,259,633	3,780,803,052	519,802,016	1,232,113	2,986,788	3,691,450	527,712,366	4,308,515,417
Totales														38,091,160,333	51,756,068	38,142,916,401	7,166,791,089	29,130,766	28,023,223	138,152,866	7,362,097,944	45,505,014,344

Fuente: IGSS (2022). Subgerencia de Planificación y Desarrollo. Departamento Actuarial y Estadístico, Área Estadística, Subsistema de Prestaciones Pecuniarias, con información del año 2021.

^{1/} Datos estimados según riesgo.

^{2/} Datos de los años 2000 a 2008 y 2013 estimaciones.

^{3/} Datos de los años 2000 a 2009 y 2013 estimaciones.

^{4/} Datos de los años 2000 a 2011 y 2013 estimaciones.

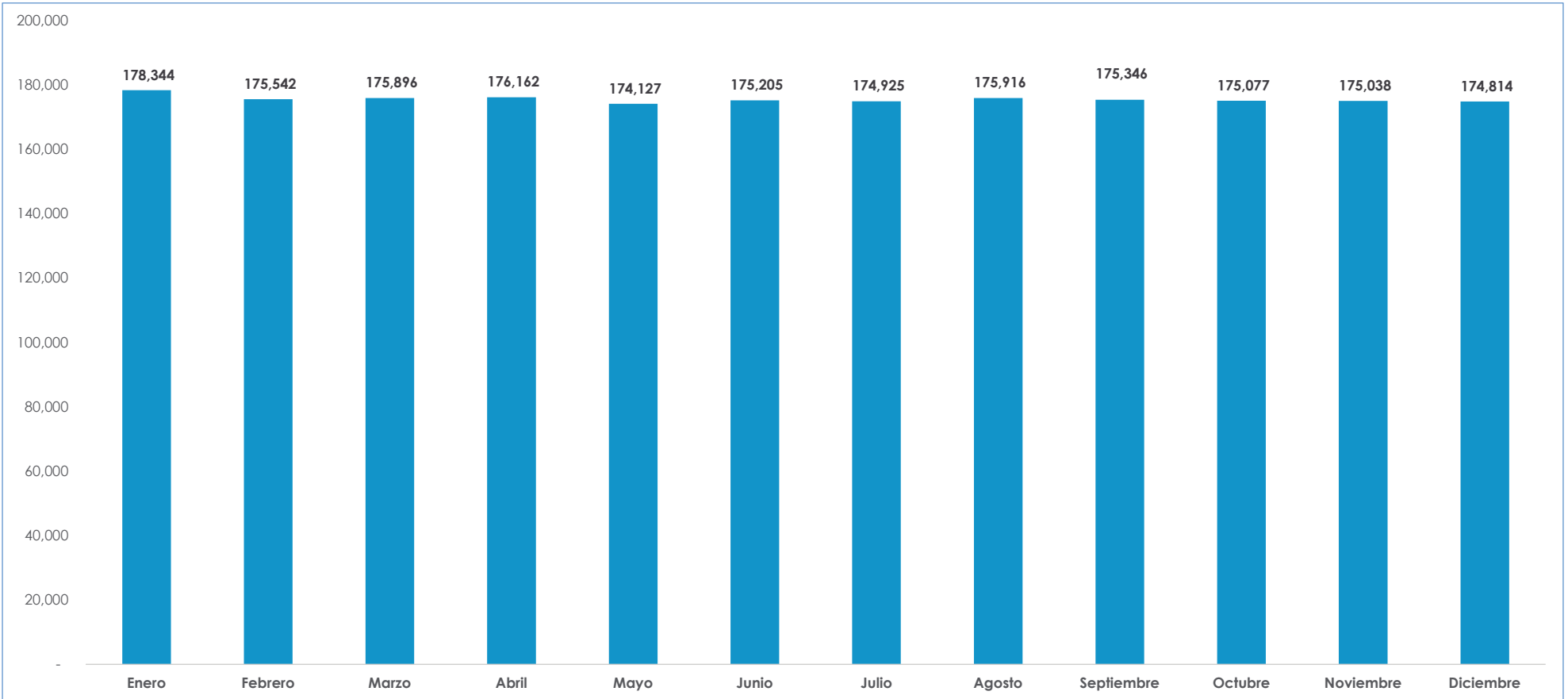




IGSS: Número de pensionados, cantidad de pensiones, y montos mensuales de pago, según riesgo, año 2021.

Seleccione Indicador **Pensionados** **Riesgo**

Seleccione Departamento **República** **Invalidez** **Muerte por Accidente** **Sobrevivencia** **Vejez**



Fuente: IGSS (2022). Subgerencia de Planificación y Desarrollo. Departamento Actuarial y Estadístico, Área Estadística, Subsistema de Prestaciones Pecuniarias, con información del año 2021.





IGSS: Número de pensionados, cantidad de pensiones, y montos de pago, por Departamento de la República, según riesgo, año 2021.

Mes					
Enero		Febrero		Marzo	
Abril		Mayo		Junio	
Julio		Agosto		Septiembre	
Octubre		Noviembre		Diciembre	

Id.	Departamento	Número de Pensionados -personas- según riesgo (IVS - EMA)					Cantidad de pagos realizados, según tipo de prestación pecuniaria					Montos pagados por concepto de pensiones, según riesgo y programa -Cifras en Quetzales- (IVS - EMA)							
		Riesgo de Invalidez -IVS-	Riesgo de Vejez -IVS-	Riesgo de Supervivencia -IVS-	Muerte por Accidente -EMA-	Total General Pensionados (IVS - EMA)	Pagos Riesgo de Invalidez	Pagos Riesgo de Vejez	Pagos Riesgo de Supervivencia	Pagos Riesgo muerte por Accidente -EMA-	Total cantidad de pagos (IVS - EMA)	Riesgo de Invalidez -IVS-	Riesgo de Vejez -IVS-	Riesgo de Supervivencia -IVS-	Total mensual pagado en el Programa IVS	Total anual pagado en el Programa IVS	Total mensual pagado en el programa -EMA-	Total anual pagado en el Programa EMA	Monto anual pagado en pensiones de la Seguridad Social
1	Guatemala	4,115	50,565	29,357	1,339	85,376	61,537	737,027	372,155	14,978	1,185,697	15,816,243	282,091,802	57,687,393	355,595,438	2,291,355,615	236,318	1,597,696	2,292,953,312
2	El Progreso	113	880	1,135	88	2,216	1,684	12,900	14,290	977	29,851	400,483	4,097,984	1,751,984	6,250,452	40,533,431	15,201	103,082	40,636,513
3	Sacatepéquez	352	2,288	1,833	54	4,527	5,303	33,469	22,600	607	61,979	1,376,088	11,274,040	3,408,401	16,058,529	101,160,592	9,500	64,371	101,224,963
4	Chimaltenango	132	1,400	1,710	87	3,329	1,945	20,717	20,318	981	43,961	550,638	5,840,443	2,622,940	9,014,021	54,486,842	15,106	103,922	54,590,764
5	Escuintla	732	7,402	9,367	149	17,650	11,108	108,498	109,654	1,724	230,984	2,814,764	32,189,634	14,628,219	49,632,617	312,008,432	26,411	183,500	312,191,933
6	Santa Rosa	218	1,670	2,261	80	4,229	3,275	24,597	26,915	898	55,685	767,271	6,495,677	3,173,277	10,436,225	60,203,266	14,156	96,514	60,299,780
7	Solalá	13	442	368	19	842	202	6,449	4,613	211	11,475	32,966	1,562,875	543,375	2,139,215	12,842,501	3,610	24,364	12,866,866
8	Toloncapán	10	195	221	17	443	143	2,844	2,686	185	5,858	29,225	828,871	320,632	1,178,728	7,183,959	2,375	16,162	7,200,121
9	Quezaltenango	330	5,037	3,967	183	9,517	4,983	73,691	51,973	2,059	132,706	1,201,937	19,252,909	6,041,306	26,496,152	163,060,706	31,161	212,639	163,273,345
10	Suchitepéquez	273	4,312	4,647	97	9,329	4,094	63,419	56,227	1,136	124,876	923,594	13,577,378	6,465,319	20,966,290	124,114,757	17,671	125,300	124,240,057
11	Retalhuleu	164	2,374	2,784	72	5,394	2,451	35,267	33,444	814	71,976	751,005	8,548,026	4,006,426	13,305,457	78,894,151	13,111	89,746	78,983,897
12	San Marcos	218	2,880	2,577	107	5,782	3,225	42,386	33,799	1,204	80,614	691,413	7,752,805	3,441,278	11,885,497	71,493,036	18,051	121,858	71,614,894
13	Huehuetenango	77	730	819	119	1,745	1,157	10,848	10,370	1,349	23,724	411,120	3,662,486	1,284,160	5,357,765	30,600,094	19,666	133,994	30,734,088
14	Quiché	51	436	583	85	1,155	763	6,371	7,178	950	15,262	144,292	2,079,058	779,102	3,002,452	17,314,775	14,061	95,323	17,410,098
15	Baja Verapaz	78	395	648	41	1,162	1,170	5,809	7,394	461	14,834	284,312	1,699,137	906,628	2,890,077	19,303,482	7,125	49,294	19,352,775
16	Alta Verapaz	104	2,214	2,049	77	4,444	1,531	32,741	24,155	845	59,272	444,885	8,205,305	2,901,146	11,551,336	68,005,621	13,871	92,966	68,098,587
17	Petén	33	492	890	31	1,446	517	7,334	9,930	361	18,142	109,364	2,208,217	1,307,494	3,625,076	22,693,988	5,700	40,449	22,734,437
18	Izabal	251	3,179	3,292	59	6,781	3,764	46,594	40,164	661	91,183	1,073,128	16,579,457	6,051,631	23,704,215	150,676,729	10,165	68,912	150,745,641
19	Zacapa	367	1,354	1,824	100	3,645	5,356	19,825	22,245	1,123	48,549	1,202,049	5,513,324	2,858,561	9,573,934	60,603,206	17,671	121,049	60,724,255
20	Chiquimula	116	905	1,119	81	2,221	1,730	13,284	13,280	923	29,217	420,612	4,198,013	1,872,296	6,490,921	39,095,563	13,776	95,650	39,191,213
21	Jalapa	82	320	707	55	1,164	1,243	4,563	7,770	628	14,204	253,568	1,446,527	964,262	2,664,357	16,434,948	9,310	63,855	16,498,803
22	Jutiapa	126	604	1,519	168	2,417	1,893	8,900	17,588	1,890	30,271	415,070	3,123,558	2,086,859	5,625,487	31,477,726	28,026	190,802	31,668,528
Total		7,955	90,074	73,677	3,108	174,814	119,074	1,317,533	908,748	34,965	2,380,320	30,114,027	442,227,526	125,102,690	597,444,243	3,773,543,418	542,040	3,691,450	3,777,234,868

Fuente: IGSS (2022). Subgerencia de Planificación y Desarrollo. Departamento Actuarial y Estadístico, Área Estadística, Subsistema de Prestaciones Pecuniarias, con información del año 2021.

Observaciones: El dato final de los pensionados del programa IVS y Muerte por Accidente, corresponden al mes de diciembre 2021



COSTOS

IGSS: Costo total y unitario, producción a nivel nacional, desagregado por tipo de servicio, período 2014 - 2021.

AÑO	Servicio	Unidad de Medida	Unidad de producción	Costo total por servicio	Costo unitario
2014	Hospitalización	Egreso	149,632 Q	858,420,151.19 Q	5,736.88
	Consultas	Consulta	4,750,640 Q	2,872,967,237.62 Q	604.75
	Emergencia	Atención	1,242,580 Q	279,702,889.95 Q	225.10
	Primeros auxilios	Atención	52,012 Q	6,783,496.66 Q	130.42
Monto total			6,194,864 Q	4,017,873,775.42	
2015	Hospitalización	Egreso	146,387 Q	875,285,324.95 Q	5,979.26
	Consultas	Consulta	4,762,930 Q	3,030,729,970.76 Q	636.32
	Emergencia	Atención	1,255,753 Q	287,311,192.95 Q	228.80
	Primeros auxilios	Atención	56,788 Q	7,422,576.40 Q	130.71
Monto total			6,221,858 Q	4,200,749,065.06	
2016	Hospitalización	Egreso	153,631 Q	842,344,920.76 Q	5,482.91
	Consultas	Consulta	4,774,620 Q	2,962,228,001.49 Q	620.41
	Emergencia	Atención	1,262,291 Q	300,513,629.86 Q	238.07
	Primeros auxilios	Atención	56,297 Q	7,976,727.69 Q	141.69
Monto total			6,246,839 Q	4,113,063,279.80	
2017	Hospitalización	Egreso	151,745 Q	858,254,985.78 Q	5,655.90
	Consultas	Consulta	4,838,087 Q	3,028,065,932.06 Q	625.88
	Emergencia	Atención	1,289,509 Q	320,698,441.94 Q	248.70
	Primeros auxilios	Atención	56,533 Q	6,915,781.26 Q	122.33
Monto total			6,335,874 Q	4,213,935,141.04	
2018	Hospitalización	Egreso	146,846 Q	943,362,511.65 Q	6,424.16
	Consultas	Consulta	4,985,658 Q	3,047,919,029.07 Q	611.34
	Emergencia	Atención	1,326,392 Q	329,668,465.12 Q	248.55
	Primeros auxilios	Atención	54,171 Q	7,135,193.74 Q	131.72
Monto total			6,513,067 Q	4,328,085,199.58	
2019	Hospitalización	Egreso	154,180 Q	929,627,662.24 Q	6,029.50
	Consultas	Consulta	5,363,752 Q	2,884,228,205.06 Q	537.73
	Emergencia	Atención	1,453,133 Q	305,538,127.10 Q	210.26
	Primeros auxilios	Atención	50,047 Q	6,927,193.92 Q	138.41
Monto total			7,021,112 Q	4,126,321,188.32	
2020	Hospitalización	Egreso	104,711 Q	1,120,743,801.99 Q	10,703.21
	Consultas	Consulta	3,080,437 Q	2,545,212,093.70 Q	826.25
	Emergencia	Atención	907,676 Q	339,101,911.80 Q	373.59
	Primeros auxilios	Atención	25,254 Q	5,780,382.11 Q	228.89
Monto total			4,118,078 Q	4,010,838,189.60	
2021	Hospitalización	Egreso	113,221 Q	1,638,412,963.12 Q	14,470.93
	Consultas	Consulta	3,924,081 Q	2,995,510,502.36 Q	763.37
	Emergencia	Atención	1,220,361 Q	453,854,757.44 Q	371.90
	Primeros auxilios	Atención	27,482 Q	4,584,391.49 Q	166.81
			5,285,145 Q	5,092,362,614.40	

Observaciones: datos del año 2021, con la producción del Subsistema de Salud y los costos del Subsistema de Estadísticas de Costos, se incluyen los costos institucionales y contratados.

Observaciones: El Costo Medio Unitario por servicios finales incluyen salarios, gastos de funcionamiento, insumos consumidos, aunado a las depreciaciones y gastos administrativos reflejados en los Estados Financieros.

Fuente: IGSS (2022). Subgerencia de Planificación y Desarrollo. Departamento Actuarial y Estadístico, Área Estadística, Subsistema de Estadísticas de Costos, con información del año 2021.



IGSS: Costo total y unitario a nivel nacional, desagregado por tipo de servicio, período 2014 - 2021.

Año	Servicio	Costo unitario
2021	Hospitalización	14,470.93
2021	Consultas	763.37
2021	Emergencia	371.90
2021	Primeros auxilios	166.81

AÑO	
2014	2018
2015	2019
2016	2020
2017	2021

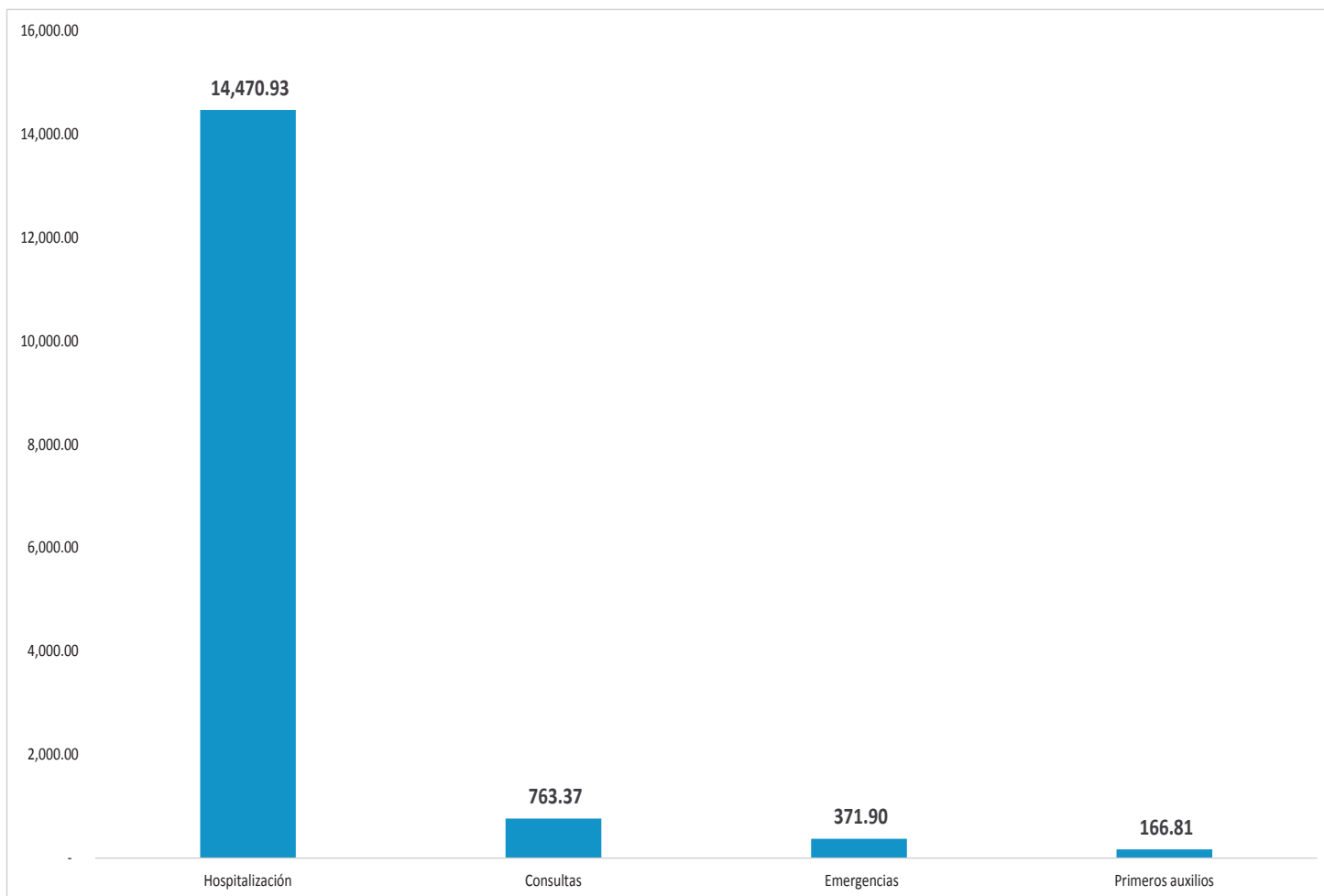
Servicio

Consulta externa

Egresos

Emergencias

Primeros Auxilios



Observaciones: El Costo Medio Unitario por servicios finales incluyen salarios, gastos de funcionamiento, insumos consumidos, aunado a las depreciaciones y gastos administrativos reflejados en los Estados Financieros.

Fuente: IGSS (2022). Subgerencia de Planificación y Desarrollo. Departamento Actuarial y Estadístico, Área Estadística, Subsistema de Estadísticas de Costos, con información del año 2021.



IGSS: Costo total y unitario, por Departamento de la República y tipo de servicio, año 2021.

Id.	Departamento	Producción					Costo Total					Costo Unitario				
		Consulta Externa	Emergencia	Egresos	Primeros Auxilios	Total	Consulta Externa	Emergencia	Egresos	Primeros Auxilios	Total	Consulta Externa	Emergencia	Egresos	Primeros Auxilios	Total
1	Guatemala	2,259,973	503,564	57,728	4,507	2,825,772	2,381,474,396.27	188,368,164.59	1,006,271,923.03	1,443,705.62	3,577,558,189.51	1,053.76	374.07	17,431.26	320.33	1,266.05
2	El Progreso	33,724	14,270	858	7	48,859	13,812,384.88	4,722,448.84	9,121,298.55	25,124.58	27,681,256.84	409.57	330.94	10,630.88	3,589.23	3,998.80
3	Sacatepéquez	83,330	41,335	13	-	124,678	81,730,907.65	12,670,158.30	152,254.23	-	94,553,320.19	980.81	306.52	11,711.86	-	980.81
4	Chimaltenango	89,840	26,639	1,968	1,320	119,767	26,821,723.30	4,503,862.16	13,924,830.82	765,383.57	46,015,799.86	298.55	169.07	7,075.63	579.84	878.39
5	Escuintla	232,155	185,087	10,961	-	428,203	62,659,506.64	36,725,448.11	86,478,747.53	-	185,863,702.28	269.90	198.42	7,889.68	-	269.90
6	Santa Rosa	38,745	15,728	76	3,631	58,180	13,181,507.88	5,100,370.16	9,773,266.33	580,490.33	28,635,634.70	340.21	324.29	128,595.61	159.87	500.08
7	Salalá	33,205	5,837	837	1,729	41,608	12,716,575.60	6,009,148.36	11,611,763.32	161,481.04	30,498,968.32	382.97	1,029.49	13,873.07	93.40	476.37
8	Totonicapán	10,121	4,212	234	-	14,567	3,755,715.39	3,674,131.95	7,572,104.27	-	15,001,951.60	371.08	872.30	32,359.42	-	371.08
9	Quezaltenango	265,639	80,180	11,388	1,408	358,615	123,990,954.10	61,548,957.38	186,419,711.81	259,814.80	372,219,438.08	466.76	767.63	16,369.84	184.53	651.29
10	Suchitepéquez	125,724	78,201	6,676	7,292	217,893	39,014,271.59	41,836,197.24	94,833,435.31	621,327.13	176,305,231.27	310.32	534.98	14,205.13	85.21	395.52
11	Retalhuleu	56,205	40,851	3,646	-	100,702	27,997,448.34	14,932,186.46	27,376,968.69	-	70,306,603.49	498.13	365.53	7,508.77	-	498.13
12	San Marcos	122,374	21,455	3,474	3,477	150,780	22,888,823.76	10,303,212.38	28,018,257.71	465,774.17	61,676,068.02	187.04	480.22	8,065.13	133.96	321.00
13	Huehuetenango	53,740	25,331	1,742	42	80,855	15,397,502.50	7,717,740.64	21,088,150.47	13,909.86	44,217,303.47	286.52	304.68	12,105.71	331.19	617.71
14	Quiché	26,145	11,388	661	36	38,230	11,471,028.54	5,067,497.02	11,385,516.27	16,821.33	27,940,863.17	438.75	444.99	17,224.68	467.26	906.01
15	Baja Verapaz	28,187	17,050	461	-	45,698	7,434,552.81	4,050,820.92	7,885,867.74	-	19,371,241.46	263.76	237.58	17,106.00	-	263.76
16	Alta Verapaz	88,813	18,522	2,766	-	110,101	25,787,911.93	7,459,083.20	20,236,172.87	-	53,483,168.01	290.36	402.71	7,316.04	-	290.36
17	Petén	44,481	369	200	-	45,050	12,976,273.13	2,521,467.72	6,806,738.38	-	22,304,479.23	291.73	6,833.25	34,033.69	-	291.73
18	Izabal	126,157	64,624	6,390	-	197,171	40,753,378.98	14,790,276.45	50,206,518.57	-	105,750,173.99	323.04	228.87	7,857.05	-	323.04
19	Zacapa	58,945	26,925	1,189	4,033	91,092	32,830,084.76	6,140,029.08	10,439,663.16	230,559.06	49,640,336.05	556.96	228.04	8,780.20	57.17	614.13
20	Chiquimula	40,942	11,906	332	-	53,180	16,478,632.23	5,936,767.65	9,595,373.63	-	32,010,773.50	402.49	498.64	28,901.73	-	402.49
21	Jalapa	29,533	13,578	724	-	43,835	6,404,753.83	4,692,157.00	9,077,930.33	-	20,174,841.16	216.87	345.57	12,538.58	-	216.87
22	Jutiapa	76,103	13,309	897	-	90,309	15,932,168.26	5,084,631.83	10,136,470.11	-	31,153,270.20	209.35	382.04	11,300.41	-	209.35
Total		3,924,081	1,220,361	113,221	27,482	5,285,145	2,995,510,502	453,854,757	1,638,412,963	4,584,391	5,092,362,614.40	763.37	371.90	14,470.93	166.81	963.52

Cifras Preliminares

Observaciones: Es importante mencionar que los costos, incluyen gastos administrativos tomando en consideración los montos de cada unidad ejecutora administrativa del IGSS. Boletines que no incluyen los montos de Asignaciones Globales y Reservas de Programas, los costos también incluyen los montos de las depreciaciones distribuidos por unidad médica, información que se obtiene de los estados financieros de los ejercicios de cada año, elaborados por el departamento de Contabilidad del Instituto, con la producción del Subsistema de Salud del año 2021, se incluyen los costos institucionales y contratados.

Observaciones: El Costo Medio Unitario por servicios finales incluyen salarios, gastos de funcionamiento, insumos consumidos, aunado a las depreciaciones y gastos administrativos reflejados en los Estados Financieros.

Observaciones: El Costo Unitario del servicio de Primeros Auxilios en El Progreso, se observa elevado comparado con los otros departamentos que tienen el mismo servicio, esto explicado por la baja producción de salud en consonancia con la ley de economías de escala.

Fuente: IGSS (2022). Subgerencia de Planificación y Desarrollo. Departamento Actuarial y Estadístico, Área Estadística, Subsistema de Estadísticas de Costos, con información del año 2021.

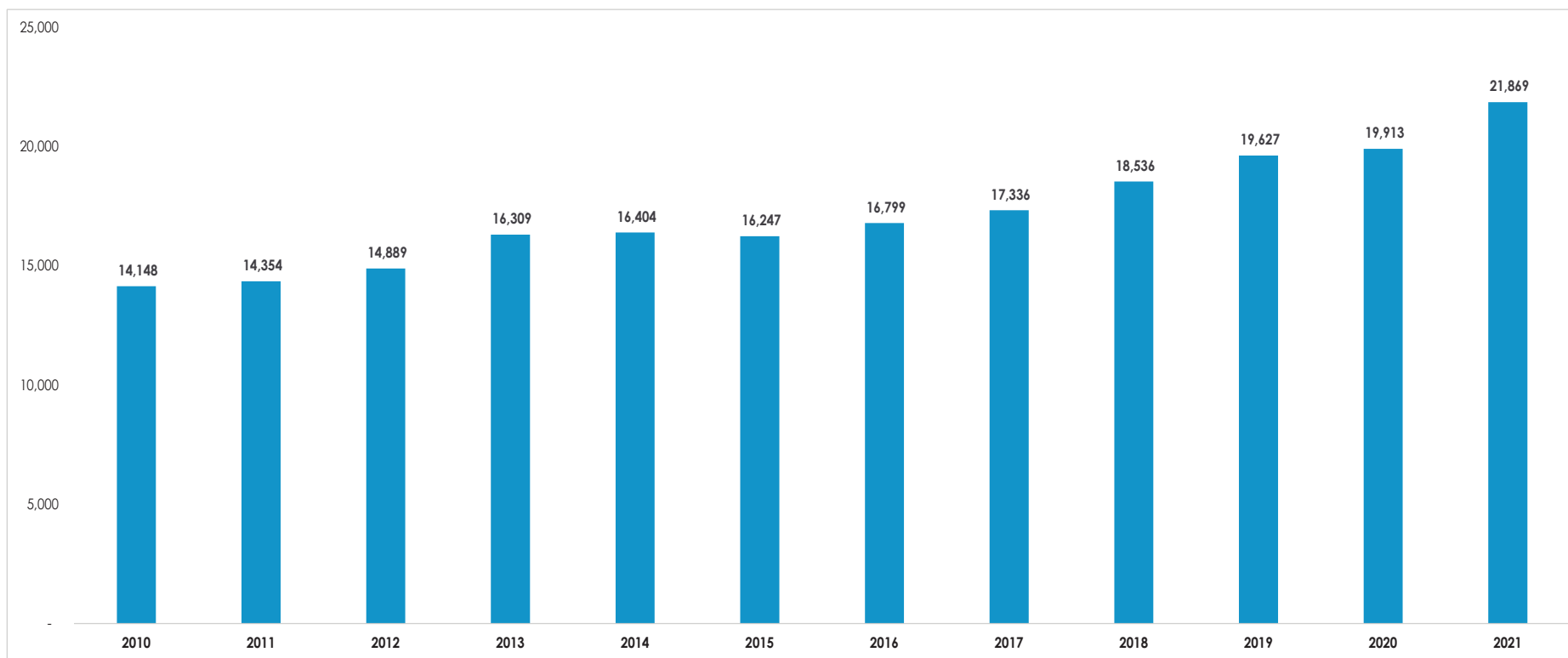


RECURSOS HUMANOS



IGSS: Cantidad de trabajadores al servicio del Instituto, por departamento de la República, hombres y mujeres, período 2010 - 2021

Departamento										
Alta Verapaz	Baja Verapaz	Chimaltenango	Chiquimula	El Progreso	Escuintla	Guatemala	Huehuetenango	Izabal	Jalapa	Jutiapa
Petén	Quetzaltenango	Quiché	Retalhuleu	Sacatepéquez	San Marcos	Santa Rosa	Sololá	Suchitepéquez	Totonicapán	Zacapa



DATOS

Fuente: IGSS (2022). Subgerencia de Planificación y Desarrollo. Departamento Actuarial y Estadístico, Área Estadística, Subsistema de Prestaciones en Salud, con información del año 2021.





IGSS: Cantidad de trabajadores al servicio del Instituto, por departamento de la República, hombres y mujeres, período 2010 - 2021

Id.	Departamento	2010	2011	2012	2013	2014	2015	2016	2017	2018	2019	2020	2021
	Total	14,148	14,354	14,889	16,309	16,404	16,247	16,799	17,336	18,536	19,627	19,913	21,869
1	Guatemala	9,760	9,910	10,247	11,052	11,036	10,919	11,134	11,365	11,458	12,195	12,278	13,636
2	El Progreso	43	54	64	78	73	78	75	79	75	79	80	84
3	Sacatepéquez	118	110	121	146	158	172	188	198	210	210	203	227
4	Chimaltenango	128	130	141	167	171	168	172	179	183	193	189	226
5	Escuintla	1,234	1,235	1,277	1,354	1,350	1,333	1,333	1,350	1,360	1,406	1,410	1,442
6	Santa Rosa	72	72	75	84	89	86	84	86	91	104	102	112
7	Sololá	64	63	66	78	80	78	78	82	90	110	113	126
8	Totonicapán	37	34	37	46	44	41	42	43	43	44	46	48
9	Quetzaltenango	260	306	310	357	369	368	372	574	1,571	1,777	1,892	2,061
10	Suchitepéquez	841	836	839	924	934	945	949	945	949	956	965	1,014
11	Retalhuleu	214	220	239	291	314	307	307	316	302	318	339	381
12	San Marcos	264	253	257	312	304	303	307	310	312	326	340	429
13	Huehuetenango	130	130	128	161	160	155	160	155	158	156	180	225
14	Quiché	58	76	78	97	94	92	88	94	94	100	101	107
15	Baja Verapaz	70	66	74	83	95	92	91	93	101	97	102	113
16	Alta Verapaz	183	181	185	214	214	213	212	218	219	219	228	232
17	Petén	50	56	59	65	78	73	71	73	73	78	83	89
18	Izabal	266	263	292	332	332	334	630	658	723	739	733	739
19	Zacapa	153	144	173	203	238	229	235	237	237	229	237	242
20	Chiquimula	67	72	83	90	91	86	91	89	85	92	94	101
21	Jalapa	53	54	55	72	70	67	72	80	78	77	78	93
22	Jutiapa	83	89	89	103	110	108	108	112	124	122	120	142

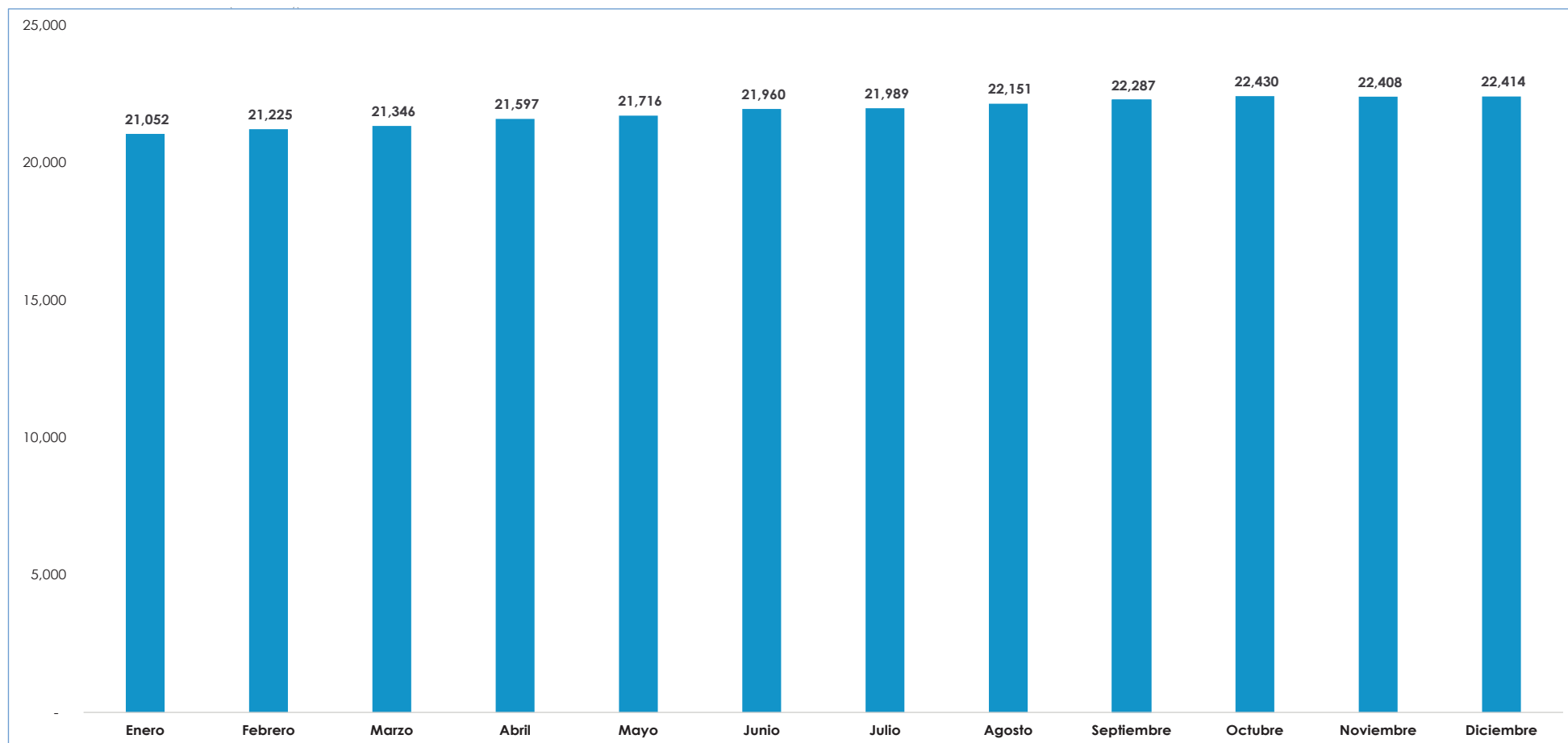
Fuente: IGSS (2022). Subgerencia de Planificación y Desarrollo. Departamento Actuarial y Estadístico, Área Estadística, Subsistema de Estadísticas Económicas y Financieras, Sección de Recursos Humanos, con información del año 2021.





IGSS: Cantidad de trabajadores al servicio del Instituto, por departamento de la República, por mes, año 2021.

Seleccione Departamento



Fuente: IGSS (2022). Subgerencia de Planificación y Desarrollo. Departamento Actuarial y Estadístico, Área Estadística, Subsistema de Estadísticas Económicas y Financieras, Sección de Recursos Humanos, con información del año 2021.





IGSS: Cantidad de trabajadores al servicio del Instituto, por departamento de la República y área de servicio, (según clasificación de Normativa Interna) por mes, año 2021.

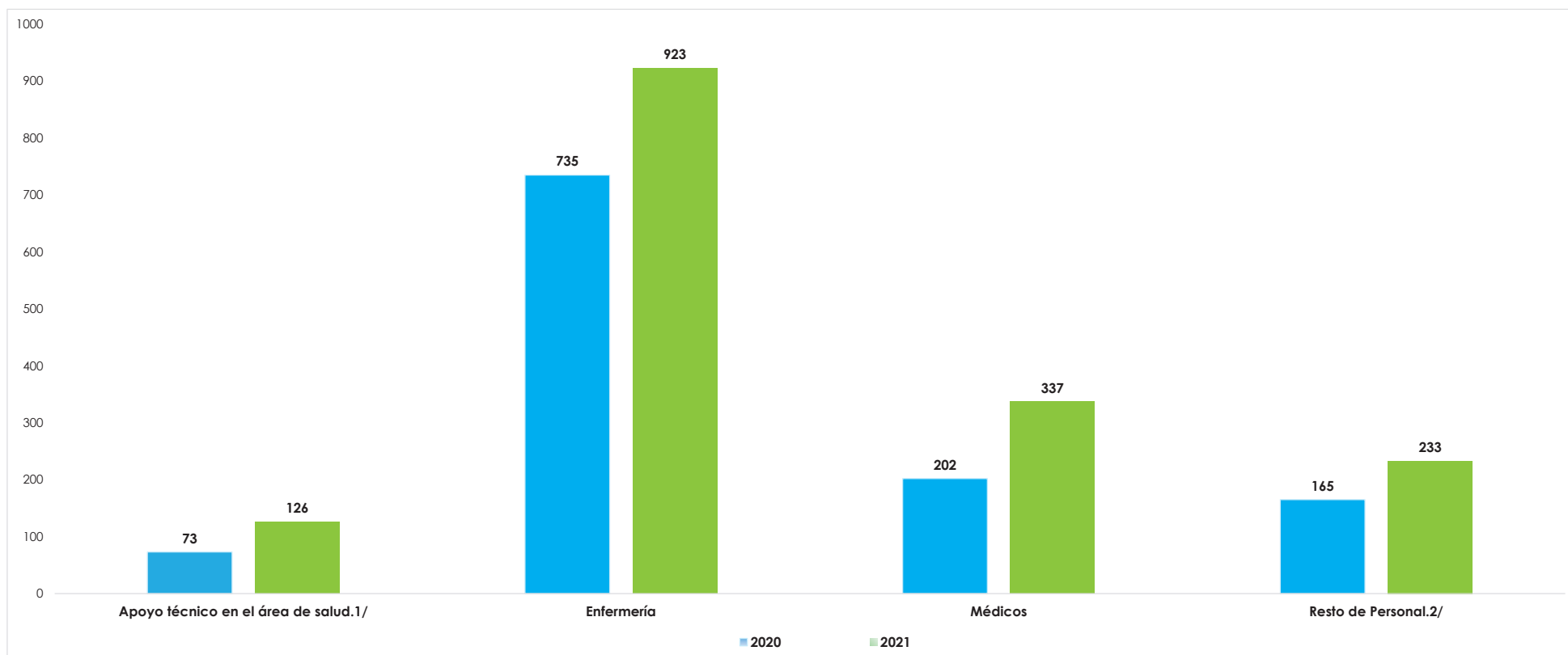
Mes													
Enero		Febrero		Marzo		Abril		Mayo		Junio		Julio	
Agosto		Septiembre		Octubre		Noviembre		Diciembre		Anual			
Id.	Departamento	Administrativa	Ejecutiva	Enfermería	Profesionales de la Salud	Servicios de Apoyo	Técnica	Otras Remuneraciones y Subg. 18	Total general				
1	Guatemala	3,590	321	3,752	2,077	1,946	942	1,008	13,636				
2	El Progreso	41	4	14	8	15	2	-	84				
3	Sacatepéquez	76	4	57	38	20	25	7	227				
4	Chimaltenango	97	8	31	11	52	6	21	226				
5	Escuintla	310	21	558	200	194	158	1	1,442				
6	Santa Rosa	42	4	32	11	13	5	5	112				
7	Sololá	38	4	41	21	19	2	1	126				
8	Totonicapán	15	3	11	11	7	1	-	48				
9	Quetzaltenango	383	18	780	310	372	166	32	2,061				
10	Suchitepéquez	216	16	361	109	168	118	26	1,014				
11	Retalhuleu	99	7	147	57	52	19	-	381				
12	San Marcos	140	11	127	39	69	16	27	429				
13	Huehuetenango	71	5	53	22	44	19	11	225				
14	Quiché	36	4	37	12	16	2	-	107				
15	Baja Verapaz	36	4	30	11	22	6	4	113				
16	Alta Verapaz	95	8	45	19	57	8	-	232				
17	Petén	37	6	21	12	10	3	-	89				
18	Izabal	167	11	301	90	125	45	-	739				
19	Zacapa	83	8	63	31	39	18	-	242				
20	Chiquimula	29	3	32	20	14	3	-	101				
21	Jalapa	26	3	25	18	16	5	-	93				
22	Jutiapa	64	4	18	8	32	3	13	142				
Total general		5,691	477	6,536	3,135	3,302	1,572	1,156	21,869				

Fuente: IGSS (2022). Subgerencia de Planificación y Desarrollo. Departamento Actuarial y Estadístico, Área Estadística, Subsistema de Estadísticas Económicas y Financieras, Sección de Recursos Humanos, con información del año 2021.





IGSS: Número de personal contratado bajo el Renglón 022, para atención de COVID-19, en función de los servicios que presta en la unidad médica, año 2020 y 2021



^{1/} Incluye personal: Químicos, Técnicos, Psicólogos, Nutricionistas, entre otros.

^{2/} Incluye personal: Administrativo y de Servicios de Apoyo.

Fuente: IGSS (2022). Subgerencia de Planificación y Desarrollo. Departamento Actuarial y Estadístico, Área Estadística, Subsistema de Estadísticas Económicas y Financieras, Sección de Recursos Humanos, con información del año 2021.





IGSS: Número de personal contratado bajo el Renglón 022, para atención de COVID-19, en función de los servicios que presta en la unidad médica, año 2020 y 2021

Nombre de la dependencia	2020	2021	2020	2021	2020	2021	2020	2021	2020	2021
	Apoyo Técnico en el área de salud		Enfermería		Médicos		Resto de Personal		Total general	
Hospital General de Accidentes "Ceibal"	-	-	-	14	2	9	-	-	2	23
Seccion de Seguridad e Higiene y Prevision de Accidentes	-	-	-	-	-	-	1	1	1	1
Policlinica	-	4	-	8	3	8	-	6	3	26
Centro de Atencion Medica Integral para Pensionados Camip 3 Zunil	3	2	3	5	-	2	6	5	12	14
Centro de Atencion Medica Integral para Pensionados "Camip 2 Barranquilla"	2	2	1	7	-	-	4	3	7	12
Hospital General de Enfermedades	14	22	166	179	14	32	13	32	207	265
Unidad de Consulta Externa de Enfermedades	-	11	-	-	-	-	-	-	-	11
Unidad Periferica Zona 5	4	10	-	2	12	14	5	5	21	31
Unidad Periferica Zona 11	-	8	-	39	9	20	3	10	12	77
Departamento de Capacitación y desarrollo	-	-	-	-	-	-	4	2	4	2
Departamento Medico de Servicios Centrales	-	-	-	-	-	2	-	-	-	2
Departamento de Medicina Preventiva	-	-	-	2	6	6	6	6	12	14
Hospital General Dr. Juan Jose Arevalo Bermejo	9	8	44	51	20	26	12	23	85	108
Centro de Atencion Medica Integral para Pensionados	-	-	8	5	1	3	3	2	12	10
Unidad de Consulta Externa de Especialidades Medico-Quirúrgicas "Gerona"	-	-	-	2	-	-	-	-	-	2
Consultorio del IGSS en San Jose Pinula, Guatemala	-	-	-	-	-	1	-	-	-	1
Consultorio del IGSS en Villa Nueva, Guatemala	6	5	95	101	11	20	4	15	116	141
Consultorio del IGSS en Guastatoya, El Progreso	-	-	2	2	-	-	4	4	6	6
Consultorio del IGSS en Antigua Guatemala, Sacatepequez	-	4	-	16	2	3	-	-	2	23
Hospital del IGSS en Chimaltenango, Chimaltenango	-	-	5	10	1	3	4	5	10	18
Hospital del IGSS en Pochuta, Chimaltenango	-	-	4	3	-	1	2	2	6	6
Hospital del IGSS en Escuintla, Escuintla	6	12	37	48	7	14	10	9	60	83
Hospital del IGSS en Santa Lucia Cotzumalguapa, Escuintla	-	1	8	21	-	3	-	-	8	25
Consultorio del IGSS en Masagua, Escuintla	-	-	-	1	-	-	-	-	-	1
Hospital del IGSS en Tiquisate, Escuintla	-	2	-	1	-	-	-	-	-	3
Total	73	126	735	923	202	337	165	233	1,175	1,619

(+) Ver detalle completo

^{1/} Incluye personal: Químicos, Técnicos, Psicólogos, Nutricionistas, entre otros.

^{2/} Incluye personal: Administrativo y de Servicios de Apoyo.

Fuente: IGSS (2022). Subgerencia de Planificación y Desarrollo. Departamento Actuarial y Estadístico, Área Estadística, Subsistema de Estadísticas Económicas y Financieras, Sección de Recursos Humanos, con información del año 2021.

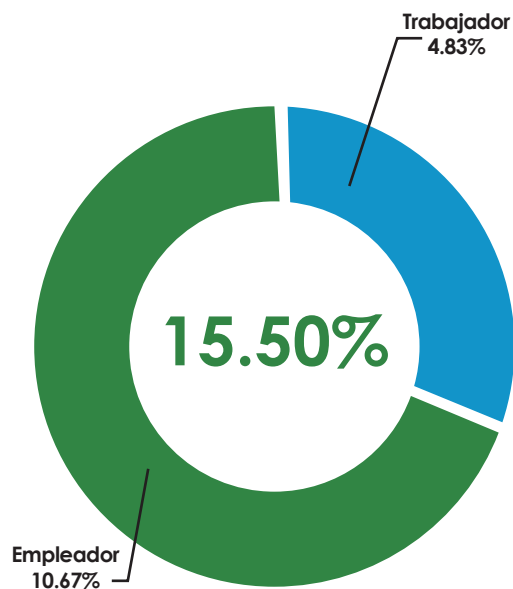


MACROSITUACIÓN INSTITUCIONAL



Programa: **TOTAL**

CONTRIBUCIÓN SEGURO SOCIAL	Trabajador	Empleador
	4.83%	10.67%
	salario	salario
SEGURO SOCIAL GENERAL	15.50%	
ESTADO COMO TAL	Trabajador	Como Patrono
	0.0%	25.00%
ESTADO -EMA-	3.00%	10.00%
ESTADO -IVS-	1.83%	3.67%
Instituto de Recreación de los trabajadores -IRTRA-	1.00%	
Instituto Técnico de Capacitación -INTECAP-	1.00%	



INVALIDEZ-VEJEZ-SOBREVIVENCIA Programa IVS

El fin principal del seguro social es compensar el daño económico que resulta de la suspensión temporal o definitiva de la actividad laboral. Además, ampara las necesidades creadas por el fallecimiento del afiliado.

ENFERMEDAD-MATERNIDAD-ACCIDENTES Programa EMA

Bajo el principio de solidaridad, el IGSS brinda atención médica como un mecanismo de protección a la vida, que tiene como fin fundamental la prestación de los servicios médicos-hospitalarios para conservar, prevenir o restablecer la salud de los afiliados, por medio de una valoración profesional, que comprende desde el diagnóstico del paciente aborda la aplicación del tratamiento requerido para su restablecimiento y aplica los mecanismos de rehabilitación física y mental.

El Estado debe financiar la Seguridad Social con el presupuesto de la Nación según lo establece el Artículo 100 de la Constitución en un 25%.

El trabajador hace uso de los servicios de salud y de las prestaciones en dinero, los patronos tienen beneficios en salarios y exoneraciones del ISR y el Estado en reducción de la demanda de atenciones en el MSPAS. El régimen de Seguridad Social obligatorio tiene como objetivo final dar protección mínima, a base de una contribución también mínima, proporcional a los ingresos de cada cotizante. El considerando 7 de la Ley Orgánica del IGSS establece: no es posible olvidar en ningún momento que los egresos deben estar estrictamente proporcionales a los ingresos y no se pueden ofrecer demagógicamente beneficios determinados sin antes precisar sus costos.

Observaciones: En el programa PRECAPI, según el Acuerdo 1235 de Junta Directiva, el Estado deberá aportar el 2.5290%, por lo que la prima Total del Programa es de 6.3225%

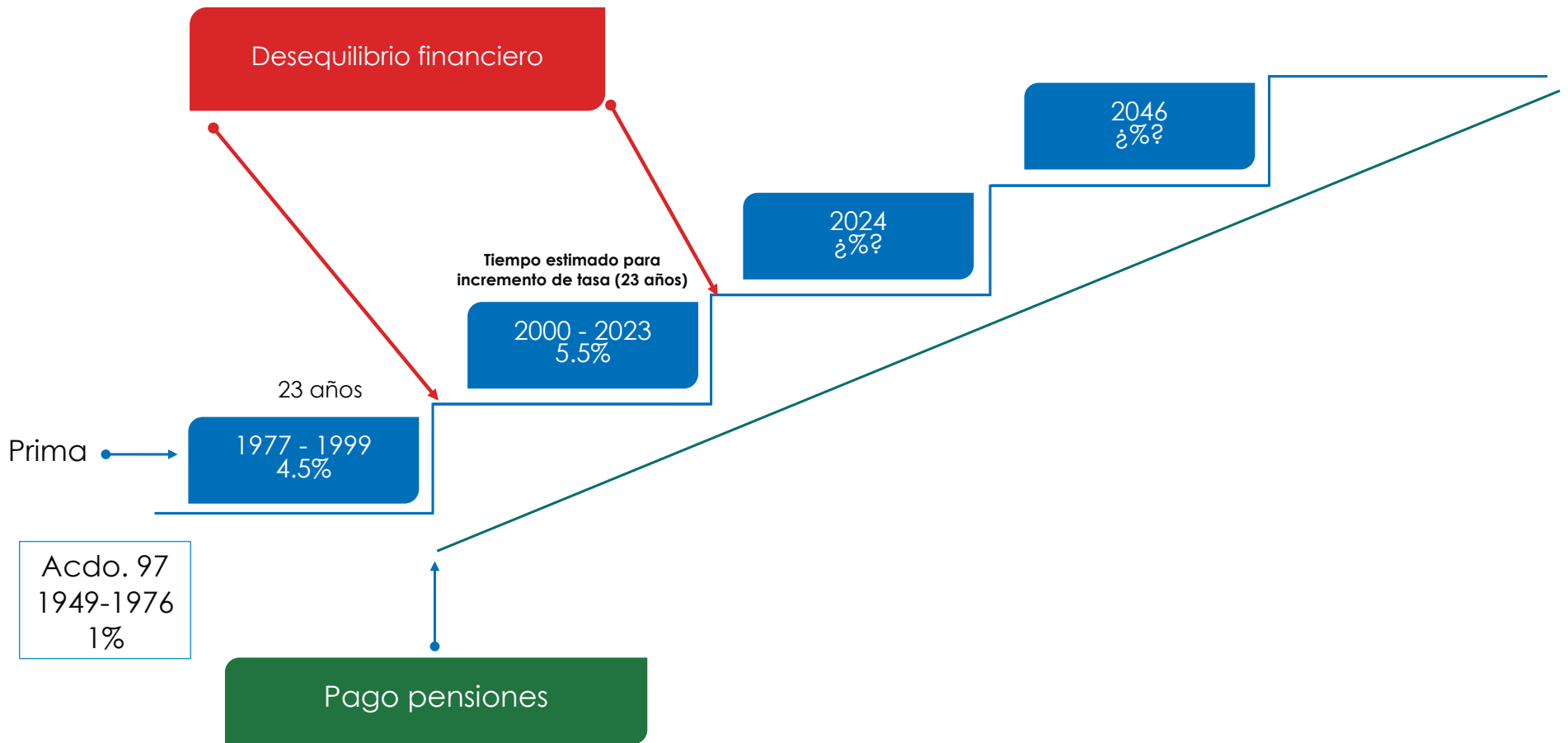
Fuente: Acuerdos 410, 1002, 1024 y 1235 de Junta Directiva del IGSS.

*/ Del salario mínimo mensual fijado para la actividad no agrícola.

Nota: Los aportes que, según el marco legal, le corresponden al Estado de Guatemala en su mayoría no se hacen efectivos.



Infografía 2: Sistema de financiación de capitalización colectiva con prima media escalonada



Fuente: IGSS (2022). Subgerencia de Planificación y Desarrollo. Departamento Actuarial y Estadístico.

Subgerencia de Planificación y Desarrollo • Departamento Actuarial y Estadístico



Infografía 3: Financiación de capitalización colectiva con prima media escalonada

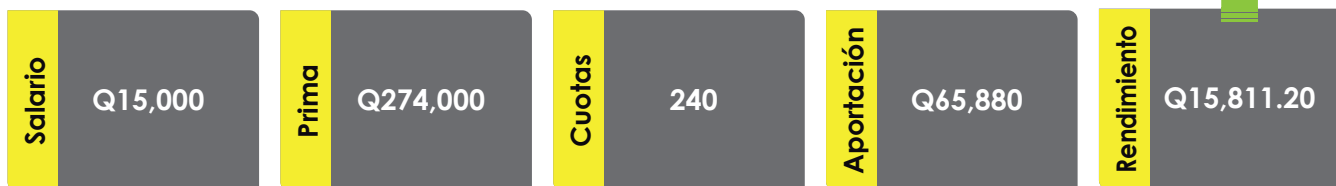
País: Chile



Método: Capitalización individual

Método: Capitalización colectiva

País: Guatemala

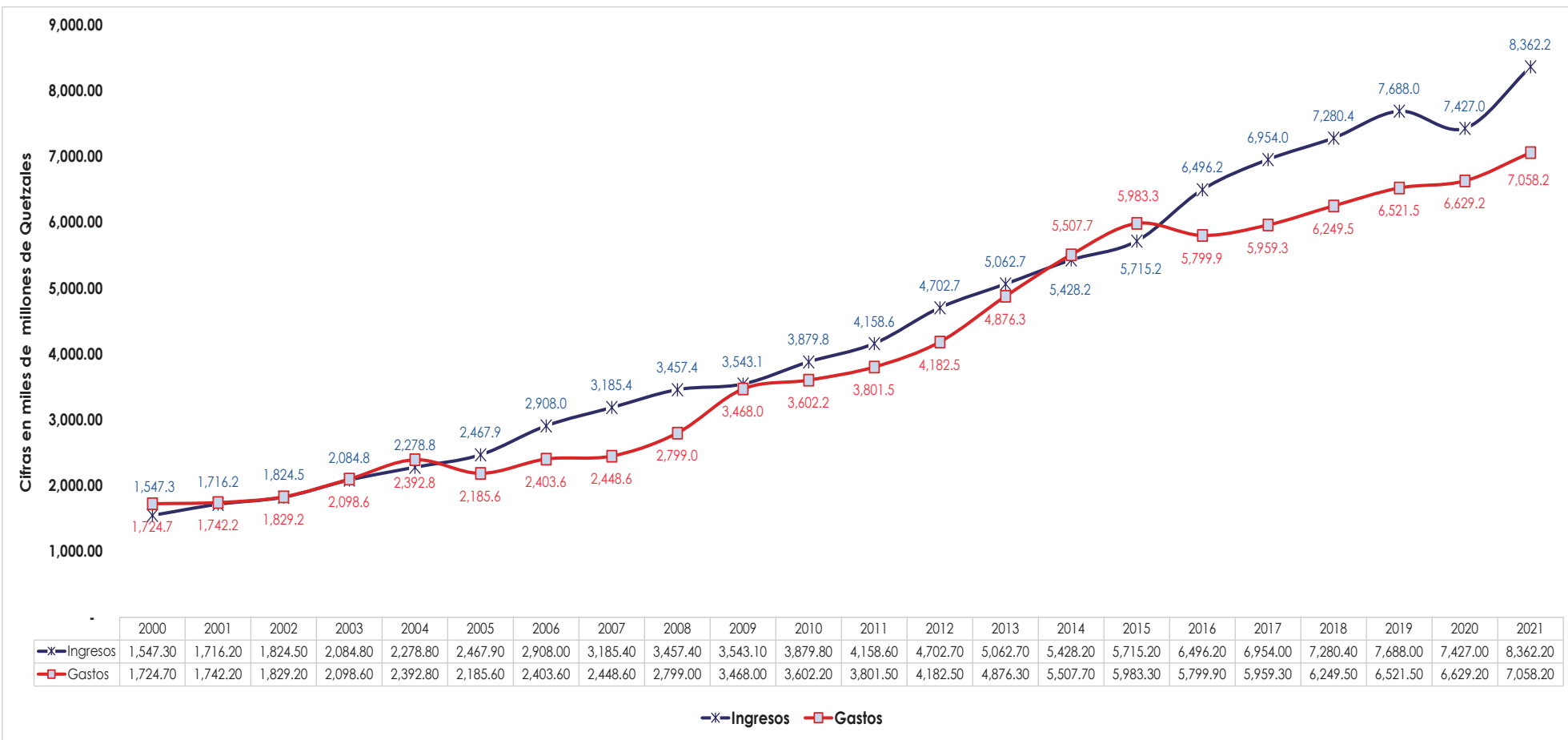


Fuente: IGSS (2022). Subgerencia de Planificación y Desarrollo. Departamento Actuarial y Estadístico.





IGSS: Situación Financiera, Programa -EMA-

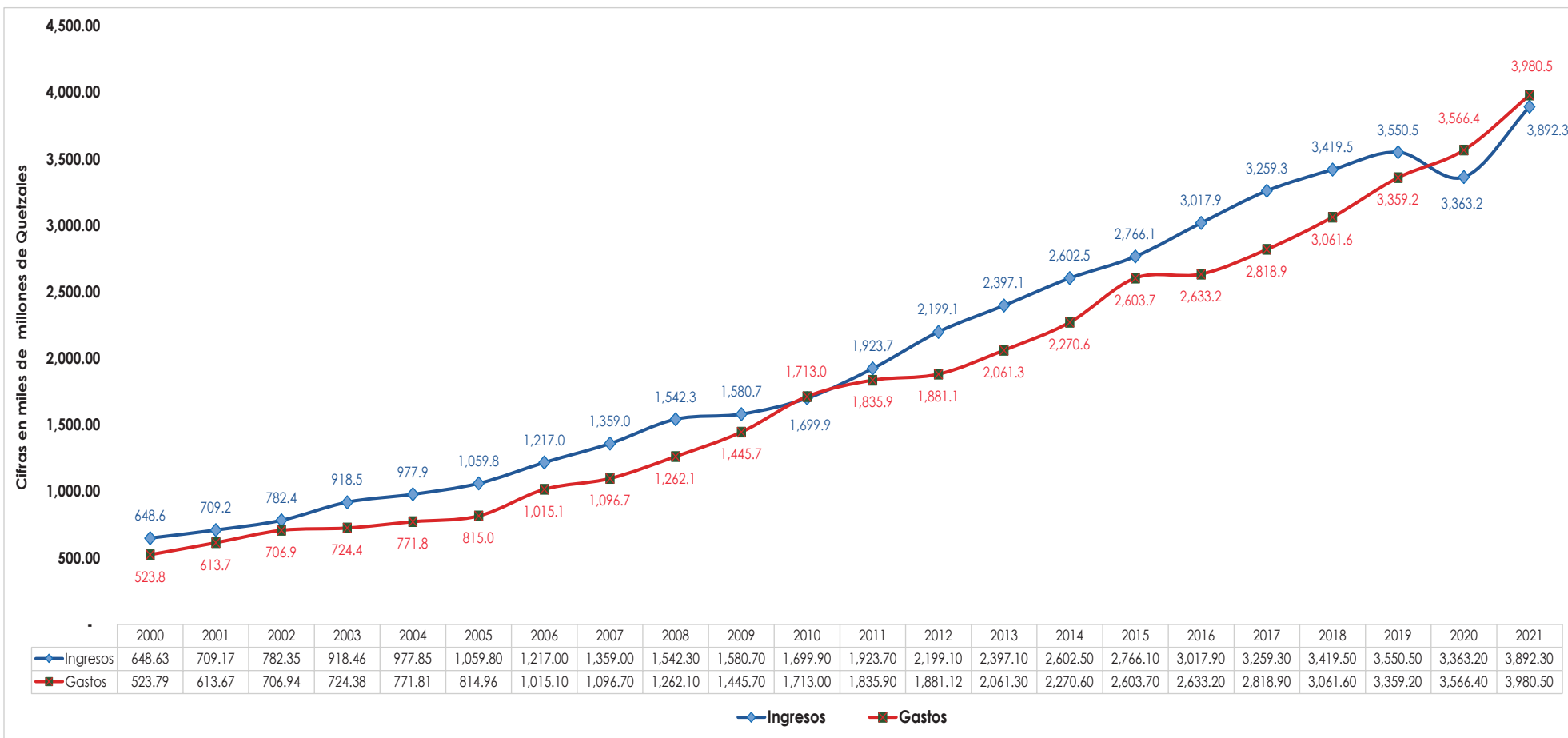


Fuente: IGSS (2020). Departamento Actuarial y Estadístico, Subgerencia de Planificación y Desarrollo. Estados Financieros.
 *Sin intereses: se refiere a que no se toman en cuenta los intereses generados por las inversiones del portafolio de inversiones del programa EMA.





IGSS: Situación Financiera, Programa -IVS-



Fuente: IGSS (2020). Departamento Actuarial y Estadístico, Subgerencia de Planificación y Desarrollo. Estados Financieros.

*Sin intereses: se refiere a que no se toman en cuenta los intereses generados por las inversiones del portafolio de inversiones del programa IVS.





Cálculo de las contribuciones del Estado como patrono, año 2021 Cifras expresadas en quetzales

Reporte de planillas Guatenóminas de enero a diciembre 2021 (011, 021, 022 y 031) con un resultado de 216,919 trabajadores en promedio y un salario medio de Q6,825.12

Masa salarial pagada según planillas del Estado enteradas a la Seguridad Social Q17,765,979,057 Cuota laboral de los trabajadores del Estado calculada sobre 3% del salario

$$17,765,979,057 * 0.03 = 532,979,371.71$$

Estados financieros del Instituto Guatemalteco de Seguridad Social al 31 de diciembre de 2021 (Auditados)

Ingresos por contribuciones de los trabajadores para el Seguro Social (Nota 28 Partida 5000 INGRESOS)

Programa EMA del Estado según transferencias corrientes **Q532,979,371.71**

Masa salarial pagada según planillas del Estado Q17,765,979,057

Cuota patronal de los trabajadores del Estado: 7% del salario

$$17,765,979,057 * 0.07 = 1,243,618,533.99$$

Programa EMA del Estado aporte patronal (nota de estados financieros):
Q411,400,000.00 Deuda: **Q832,218,533.99**

Fuente: IGSS (2022). Subgerencia de Planificación y Desarrollo. Departamento Actuarial y Estadístico.



IGSS: Incumplimiento de pago del Estado de Guatemala ante el IGSS, período 1956 - 2021. (Cifras en Quetzales, acumuladas al 31 de diciembre de cada año).

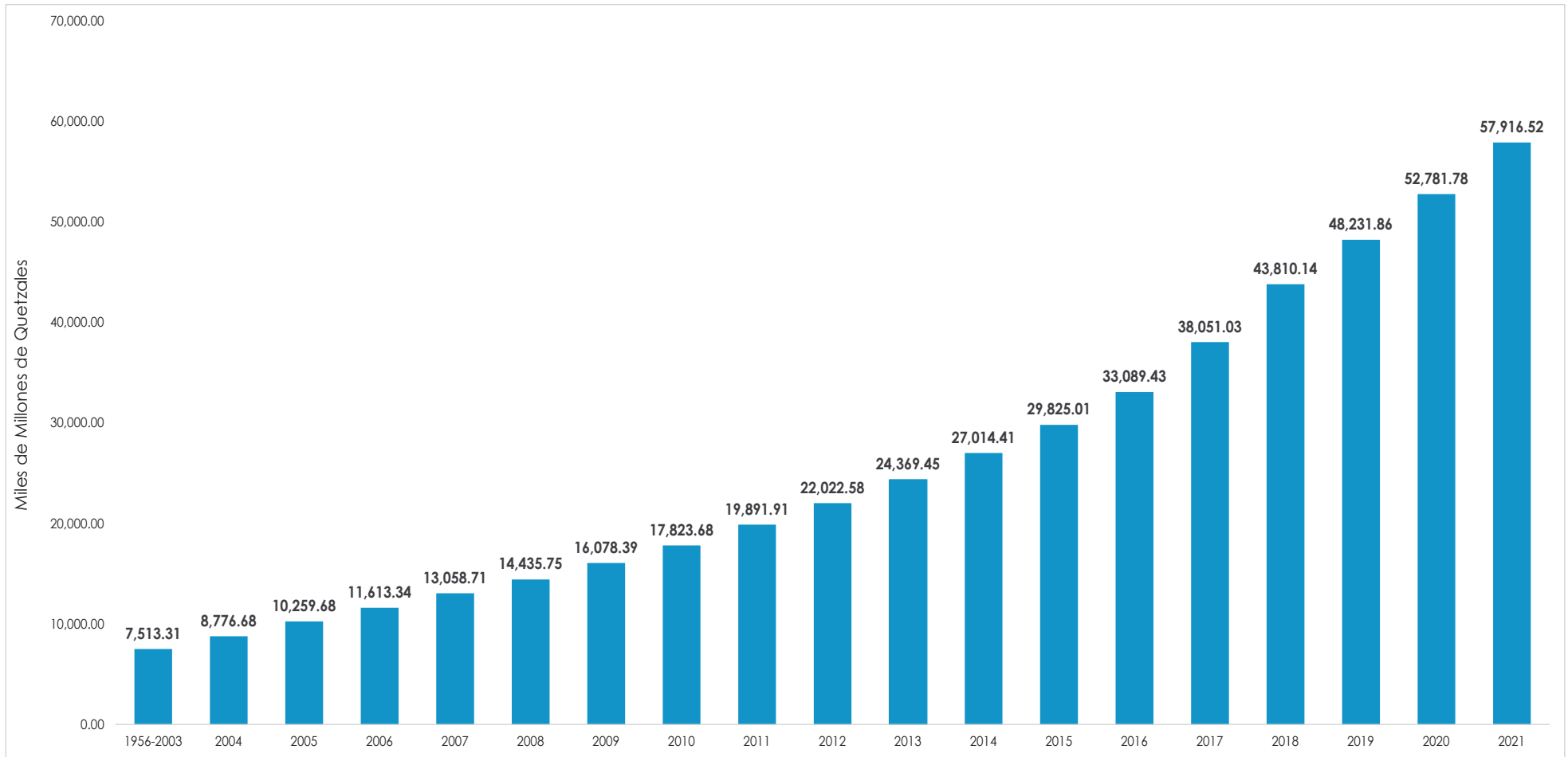
Año	Cuota patronal del Estado -EMA-	Cuota patronal EMA Nota de Cargo	Como Estado -EMA-, -IVS-	Como Estado PRECAPI	Aporte para atención médica clases pasivas EMA	Cuota patronal del Estado IVS	Total	Total Acumulado
1956-2003	996,782,255.33		6,135,384,371.25	-	347,653,035.12	33,487,445.93	7,513,307,107.63	7,513,307,107.63
2004	165,427,527.00		995,637,373.00	-	93,207,961.00	9,095,476.00	1,263,368,337.00	8,776,675,444.63
2005	169,263,830.46		1,062,227,958.00	-	239,259,820.98	12,257,242.00	1,483,008,851.44	10,259,684,296.07
2006	-		1,099,169,401.00	-	247,951,145.00	6,533,985.00	1,353,654,531.00	11,613,338,827.07
2007	21.00		1,195,864,777.00	-	249,509,347.30	22	1,445,374,125.30	13,058,712,952.37
2008	1,774,730.60		1,230,539,692.00	-	148,267,864.00	-	1,377,032,825.40	14,435,745,777.77
2009	92,715,709.00		1,337,332,195.00	-	203,292,150.00	9,303,153.00	1,642,643,207.00	16,078,388,984.77
2010	38,293,000.27		1,544,674,166.00	-	152,046,452.03	10,275,737.77	1,745,289,356.07	17,823,678,340.84
2011	119,806,754.96		1,713,106,277.29	-	221,140,013.58	14,181,953.04	2,068,234,998.87	19,891,913,339.71
2012	93,762,183.01		1,880,934,468.08	51,156.00	154,005,630.00	1,913,845.00	2,130,667,282.09	22,022,580,621.80
2013	45,028,924.25		2,037,268,450.73	48,961.96	261,362,362.69	3,157,534.10	2,346,866,233.73	24,369,446,855.53
2014	29,832,409.00		2,271,470,648.59	40,204.00	394,533,516.39	8,751,074.04	2,644,963,034.02	27,014,409,889.55
2015	136,833,329.00		2,431,324,307.96	24,221.04	504,772,200.04	11,309,538.04	2,810,596,938.08	29,825,006,827.63
2016	108,296,519.25	17,626,042.50	2,794,773,455.00	32,697.00	500,936,774.00	59,351,680.04	3,264,424,129.29	33,089,430,956.92
2017	533,066,201.00	734,300,551.30	2,939,526,663.04	18,894.00	699,081,928.00	55,599,952.96	4,961,594,190.30	38,051,025,147.22
2018	850,609,525.70	1,140,300,156.50	3,069,927,462.67	20,055.00	643,176,209.67	55,085,835.29	5,759,119,244.82	43,810,144,392.04
2019	611,627,201.99	0	3,198,698,994.90	20,805.03	551,955,240.04	59,411,482.03	4,421,713,723.99	48,231,858,116.03
2020	814,636,242.78	61,439,239.33	3,397,692,040.00	29,127.00	532,111,359.00	47,871,819.00	4,549,923,467.67	52,781,781,583.70
2021	714,139,436.00	157,685,620.24	3,654,315,899.00	21,435.00	545,641,815.96	62,934,078.00	5,134,738,284.20	57,916,519,867.90
TOTAL	3,950,425,987.44	2,111,351,609.87	43,989,868,600.51	307,556.03	6,689,904,824.80	460,521,853.24	57,916,519,867.90	57,916,519,867.90

Fuente: IGSS. Subgerencia de Planificación y Desarrollo. Departamento Actuarial y Estadístico, con base en datos proporcionados por los Estados Financieros.





IGSS: Incumplimiento de pago del Estado de Guatemala ante el IGSS, período 1956 - 2021. (Cifras en Quetzales, acumuladas al 31 de diciembre de cada año).



Poner base legal

Fuente: IGSS. Subgerencia de Planificación y Desarrollo. Departamento Actuarial y Estadístico, con base en datos proporcionados por los Estados Financieros.





Previsión de las solicitudes de pensión, años 2000-2118

Año	Afiliados	Vejez	Invalidez	Sobrevivencia	Total casos de pensión
2000	908,122	48,387	12,102	67,392	127,881
2018	1,325,537	86,033	10,969	81,534	178,536
2040	1,974,255	156,664	16,110	90,542	263,316
2060	3,024,317	377,628	17,039	94,101	488,767
2080	4,359,989	578,349	19,657	107,267	705,273
2100	5,649,400	938,753	14,485	118,591	1,071,830
2118	6,232,207	1,293,021	18,843	120,940	1,432,803

Las solicitudes de pensión por vejez se incrementarán en gran medida de acuerdo al cambio en la estructura demográfica de la sociedad guatemalteca.

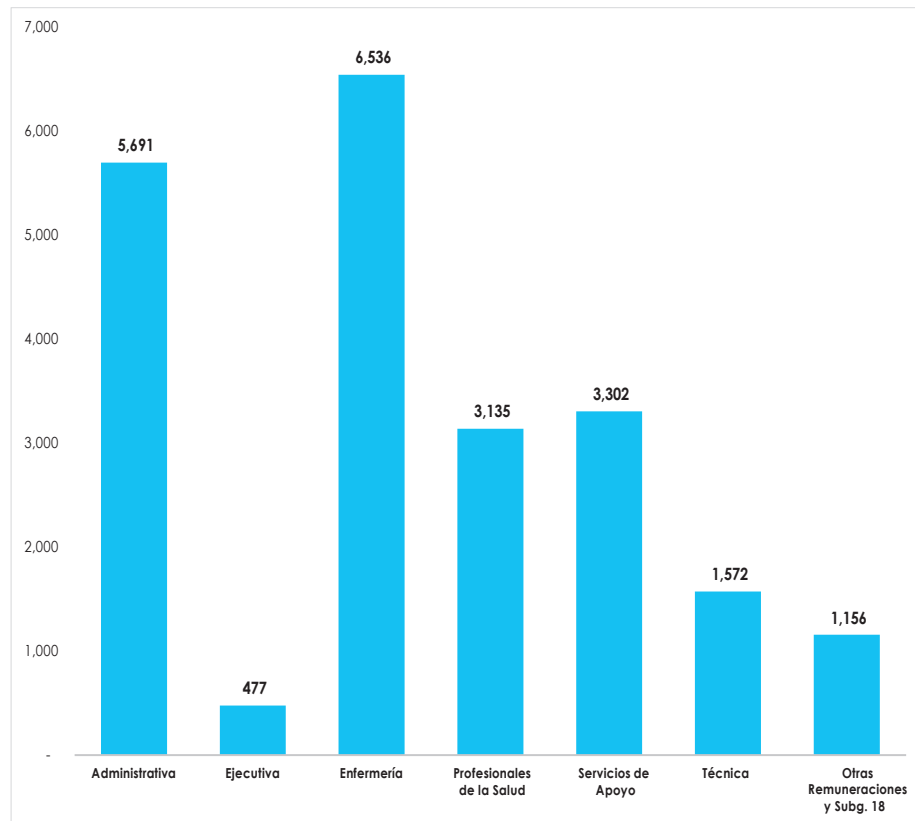
Actualmente hay 1 pensionado por cada 7 trabajadores activos que cotizan al programa IVS

Fuente: IGSS. Subgerencia de Planificación y Desarrollo. Departamento Actuarial y Estadístico, con base en resultados del modelo actuarial ILO.

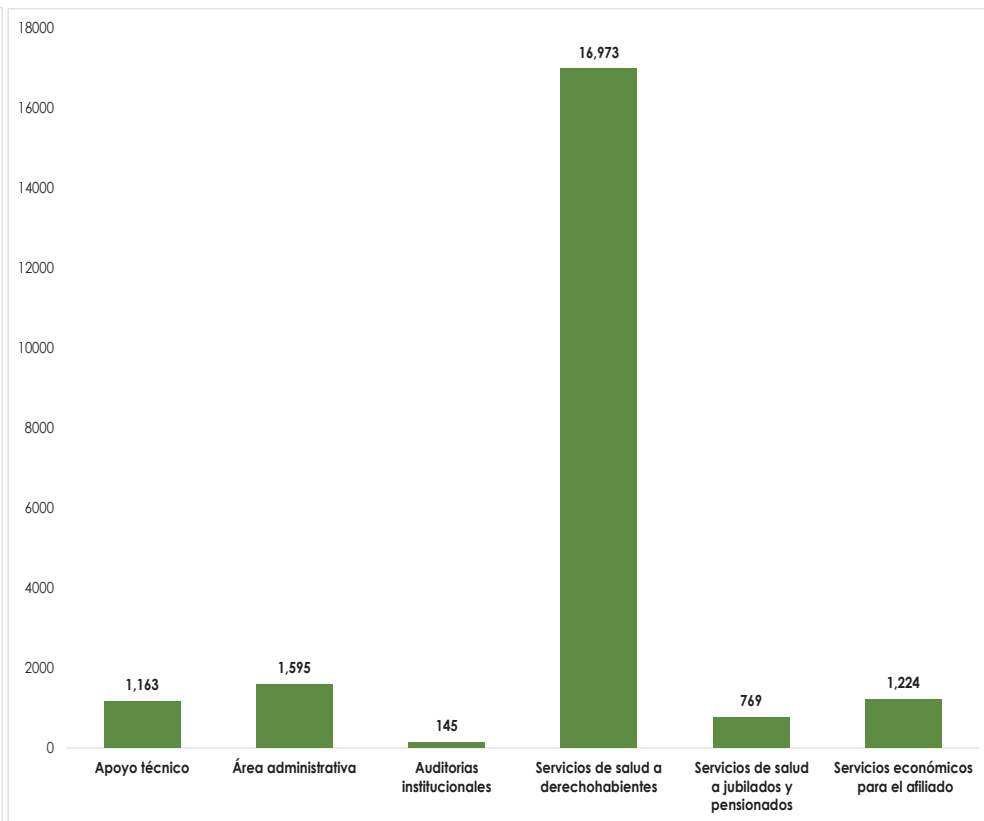




IGSS: Cantidad de trabajadores al servicio del IGSS, por área de servicio (según normativa interna). Período 2021.



IGSS: Cantidad de trabajadores al servicio del IGSS, en función de los servicios institucionales establecidos en el Decreto 295. Período 2021.



Fuente: IGSS (2022). Subgerencia de Planificación y Desarrollo. Departamento Actuarial y Estadístico, Área Estadística, Subsistema de Estadísticas Económicas y Financieras, Sección de Recursos Humanos, con información del año 2021.





BOLETÍN DE ESTADÍSTICAS DE AFILIACIÓN

Boletín anual que presenta datos relacionados al comportamiento de la afiliación al IGSS. Laboral y Patronal.

BOLETÍN ESTADÍSTICO DE PRESTACIONES EN SALUD

Boletín anual que presenta información relacionada a las estadísticas de Salud, del Programa EMA (Enfermedad, Maternidad y Accidentes) en los servicios de Emergencia, Hospitalización y Consulta Externa.

BOLETÍN ESTADÍSTICO DE PRESTACIONES PECUNIARIAS

Boletín anual que presenta información relacionada a las estadísticas de Prestaciones en Dinero, de los Programas EMA e IVS.

BOLETÍN ESTADÍSTICO DE RECURSOS HUMANOS

Boletín anual que presenta información relacionada a los trabajadores al servicio del Instituto y la distribución por renglón presupuestario, áreas de servicio y unidades médicas.



INFORMACIÓN ESTADÍSTICA IGSS

<https://www.igssgt.org/informes/>