

Prepara tu carro antes de salir

Antes de salir de viaje **realiza una inspección mecánica** y las reparaciones necesarias.

Durante la marcha nunca cierres todas las ventanillas, déjalas abiertas algunos centímetros para que se produzca una renovación de aire.

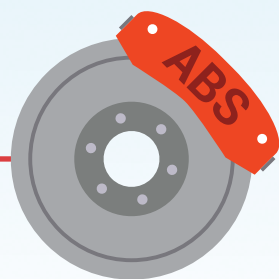
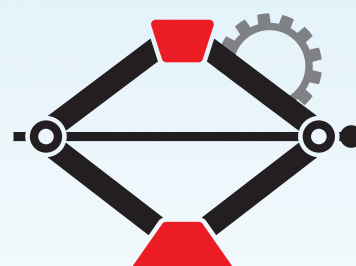
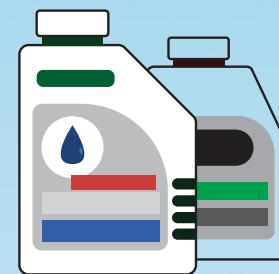
Verifica el nivel de líquido refrigerante, de frenos y el aceite.

Lleva siempre una llanta de repuesto.

Asegúrate de que tus luces enciendan bien (altas y bajas).

El tricket es elemental a la hora de un pinchazo.

Verifica el estado de las suspensiones y las pastillas de freno.



Semana Santa
SIN ACCIDENTES



Semana Santa **SIN ACCIDENTES**

Planifica tu viaje

Verifica los puntos de parada y la ubicación de los puestos de abastecimiento de combustible.



Duerme bien antes de iniciar tu viaje



Descansa cada 2 horas o 200 km



Nunca cedas el volante a personas sin experiencia en el manejo sobre carreteras



Viaja preferentemente de día y **evita las horas de temperaturas altas**



Utiliza siempre los cinturones de seguridad




Cuando seas encandilado por otro conductor **no busques revancha**, simplemente baja la mirada al borde del camino



Semana Santa SIN ACCIDENTES

Asegura tu viaje

Lleva siempre:



— Triángulo de seguridad



— El extinguidor debe estar en el interior del vehículo y sujeto firmemente



Se recomienda **tener también** cono de advertencia, chaleco reflectivo y botiquín de primeros auxilios.