



SUBGERENCIA DE PLANIFICACIÓN Y DESARROLLO



[www.igssgt.org](http://www.igssgt.org)

# BOLETÍN ESTADÍSTICO DE RECURSOS HUMANOS AÑO 2024

**Este documento debe citarse así:**

-----  
Instituto Guatemalteco de Seguridad Social -IGSS-  
Subgerencia de Planificación y Desarrollo  
Departamento Actuarial y Estadístico  
**Boletín Estadístico de Recursos Humanos 2024**  
Edición 2026; págs. 110  
-----

**Elaboración:**

Karla Mayén  
Subsistema Administrativo

**Revisión y edición:**

Dr. Edwin Rolando García Caal  
Lcda. Sandra Azucena Barrientos Lira  
Lcda. Leslie Enamorado  
Lcda. Katherine Coloma  
Departamento Actuarial y Estadístico  
Área Estadística

**Aprobación:**

Dr. Edwin Rolando García Caal

**Diseño y diagramación:**

Lic. Axel A. Chiquitó Valle

Derechos Reservados  
Instituto Guatemalteco de Seguridad Social -IGSS-  
7a. Avenida 22-72 zona 01  
Ciudad de Guatemala, Guatemala  
Call Center: 1522  
PBX: +(502) 24121224 y 22971224  
<https://www.igssgt.org/>  
Correo electrónico: [consultas@igssgt.org](mailto:consultas@igssgt.org)

---

Se autoriza la reproducción total o parcial de este documento, por cualquier medio, siempre que su propósito sea para fines docentes y sin finalidad de lucro, a todas las instituciones del sector público y privadas.

# Presentación

---

El Instituto Guatemalteco de Seguridad Social (IGSS), mediante la Subgerencia de Planificación y Desarrollo, presenta el Boletín Anual de Recursos Humanos 2024, elaborado por el Departamento Actuarial y Estadístico. Este documento constituye una herramienta técnica que recopila, analiza y presenta información estadística sobre el personal que labora en la institución, en cumplimiento de los objetivos institucionales orientados al fortalecimiento de la gestión y la transparencia institucional.

En la elaboración de este boletín se requirió recopilar, procesar y analizar datos actualizados que integran insumos clave para la toma de decisiones estratégicas, el fortalecimiento de la planificación institucional y la elaboración de otros informes o análisis, tanto internos como destinados a entidades externas de consulta.

El análisis detalla las modalidades de contratación que utiliza el IGSS, la clasificación funcional del personal, sus características demográficas, antigüedad laboral, remuneraciones y distribución geográfica del recurso humano. Esta información no solo permite dimensionar la magnitud y estructura de la fuerza laboral del IGSS, sino que también contribuye a identificar oportunidades de mejora que fortalezcan una gestión estratégica.

# Resumen Ejecutivo

El Instituto Guatemalteco de Seguridad Social (IGSS), en cumplimiento de su misión de brindar protección social integral a la población afiliada, mediante este boletín estadístico reafirma el compromiso institucional con la transparencia, el acceso público a la información y la rendición de cuentas, mediante la difusión de datos estadísticos que fortalecen la planificación, la gestión y la toma de decisiones estratégicas.

Durante el año 2024 el IGSS operó en un contexto de creciente demanda de servicios médicos, administrativos y financieros, derivado del aumento sostenido de la población afiliada, que alcanzó 3.61 millones de personas, es decir, un incremento del 6.7% respecto al año anterior. Este crecimiento se reflejó también en un aumento del 9.2% en las atenciones médicas y del 10.2% en la gestión de pago de pensiones y otras prestaciones, lo que exigió un fortalecimiento de la capacidad operativa del Instituto.

Para responder a esta demanda, el IGSS contó con un promedio de 21,340 trabajadores activos y 2,260 contratistas en áreas técnicas y profesionales, distribuidos en las 234 dependencias institucionales ubicadas en los 22 departamentos del país. De la fuerza laboral de trabajadores activos, el 69.5% correspondió a personal permanente bajo el renglón 011, mientras que el 30.5% restante laboró bajo modalidades temporales (renglones 021, 022 y 023).

La mayor concentración del personal se registró en el departamento de Guatemala, con 60.8% del total, seguido por Quetzaltenango (9.5%), Escuintla (7.3%) y Suchitepéquez (4.6%), regiones que concentran también el mayor número de afiliados. En cuanto a la clasificación por áreas de trabajo, las funciones de enfermería y profesionales de la salud representaron el 46.8% del personal institucional, lo que evidenció la prioridad del IGSS en la atención directa a los derechohabientes.

El boletín muestra además que el recurso humano institucional está compuesto mayoritariamente por mujeres (63.8%), con una relación de 1.7 mujeres por cada hombre, con una alta participación femenina en áreas como enfermería y administración.

En materia de remuneraciones, el Instituto destinó Q2,361.3 millones durante el año 2024, de los cuales Q1,663.5 millones correspondieron al personal permanente y Q697.7 millones al personal temporal. Asimismo, se reportaron 2,260 contrataciones de servicios técnicos y profesionales bajo los renglones 029 y subgrupo 18 con una inversión total de Q236.5 millones, destinados principalmente a servicios médicos, jurídicos, informáticos y de ingeniería, para fortalecer las operaciones institucionales y el cumplimiento de los objetivos estratégicos.

# Tabla de Contenidos

<b>Introducción</b> .....	<b>09</b>
<b>Administración del Recurso Humano</b> .....	<b>10</b>
1. Normativa institucional.....	10
2. Modalidades de contratación de personal .....	11
2.1. Personal permanente (Renglón 011) .....	12
2.2. Personal temporal (Renglones 021, 022, 023).....	12
2.3. Otras modalidades de contratación.....	13
3. Clasificación de áreas de trabajo.....	14
4. Datos estadísticos del recurso humano al servicio del IGSS .....	15
4.1. Trabajadores por renglón presupuestario .....	15
4.2. Distribución de trabajadores del IGSS según Departamentos de la República.....	16
4.3. Trabajadores clasificados por área de trabajo .....	18
4.4. Trabajadores por edad y sexo.....	20
4.5. Antigüedad y permanencia del personal.....	24
4.6. Desagregación del personal en función a la prestación de servicios en las unidades médicas y administrativas.....	25
4.7. Personal de salud.....	27
4.8. Distribución histórica del personal.....	28
5. Remuneraciones a los trabajadores .....	30
5.1. Distribución de salarios pagados por área de trabajo .....	31
5.2. Distribución por rangos salariales .....	32
6. Contratación de servicios técnicos y profesionales, renglón 029 y subgrupo 18.....	33
<b>Referencias</b> .....	<b>37</b>
<b>Tablas estadísticas</b> .....	<b>38</b>

# Índice de Figuras

<b>Figura 1</b>	<i>IGSS: clasificación según renglones presupuestarios para contratación temporal de personal.....</i>	<b>12</b>
<b>Figura 2</b>	<i>IGSS: clasificación del personal al servicio del IGSS, según áreas de trabajo .....</i>	<b>14</b>
<b>Figura 3</b>	<i>IGSS: cantidad de trabajadores al servicio del IGSS, según tipo de contratación y renglón, año 2024 .....</i>	<b>16</b>
<b>Figura 4</b>	<i>IGSS: número de trabajadores al servicio del IGSS, según Departamentos de la República, año 2024 .....</i>	<b>17</b>
<b>Figura 5</b>	<i>IGSS: número de trabajadores al servicio del IGSS, por área, según tipo de contratación, año 2024.....</i>	<b>19</b>
<b>Figura 6</b>	<i>IGSS: cantidad de trabajadores al servicio del IGSS, según sexo, año 2024.....</i>	<b>21</b>
<b>Figura 7</b>	<i>IGSS: cantidad de trabajadores al servicio del IGSS, clasificados por sexo y área de trabajo, año 2024.....</i>	<b>22</b>
<b>Figura 8</b>	<i>IGSS: distribución de trabajadores al servicio del IGSS, por grupos de edad y sexo, año 2024.....</i>	<b>23</b>
<b>Figura 9</b>	<i>IGSS: cantidad de trabajadores al servicio del IGSS, por rango de antigüedad, según tipo de contratación, año 2024.....</i>	<b>24</b>
<b>Figura 10</b>	<i>IGSS: comparación porcentual de los trabajadores en servicios de salud y otros servicios, período 2020 - 2024 .....</i>	<b>26</b>
<b>Figura 11</b>	<i>IGSS: detalle del personal al servicio del IGSS, segmentado por puestos, período 2020 - 2024 .....</i>	<b>28</b>
<b>Figura 12</b>	<i>IGSS: cantidad de trabajadores al servicio del IGSS, según tipo de contratación, período 2020 - 2024.....</i>	<b>29</b>
<b>Figura 13</b>	<i>IGSS: monto pagado en salarios por tipo de contrato, año 2024 (cifras expresadas en millones de quetzales).....</i>	<b>30</b>
<b>Figura 14</b>	<i>IGSS: monto pagado en salarios por área de trabajo, año 2024 (cifras expresadas en millones de quetzales).....</i>	<b>31</b>
<b>Figura 15</b>	<i>IGSS: distribución de trabajadores al servicio del IGSS, por rangos salariales y tipo de contratación, año 2024 (rangos expresados en quetzales).....</i>	<b>32</b>
<b>Figura 16</b>	<i>IGSS: cantidad de contrataciones efectuadas en el IGSS y honorarios pagados, año 2024 (cifras expresadas en millones de quetzales) .....</i>	<b>34</b>
<b>Figura 17</b>	<i>IGSS: cantidad de contrataciones efectuadas en el IGSS y honorarios pagados, año 2024 (cifras expresadas en millones de quetzales) .....</i>	<b>35</b>

(Expresado en cantidad de personas y cifras en quetzales)

# Índice de Tablas

## Tabla 1

IGSS: trabajadores y salarios devengados, por tipo de renglón, según  
Departamento de la República de Guatemala Año 2024\*/ ..... 40

## Tablas 2 – 32

IGSS: trabajadores y salarios, renglón 011, año 2024..... 42-70

Desagregaciones de acuerdo a:

- Ubicación geográfica
- Dependencias administrativas
- Área de trabajo
- Grupos de edad
- Sexo
- Rangos salariales
- Antigüedad
- Dato histórico
- Nuevas contrataciones y bajas de personal

## Tablas 33 - 62

IGSS: trabajadores y salarios, renglones 021, 022, 023, año 2024..... 72-103

Desagregaciones de acuerdo a:

- Ubicación geográfica
- Dependencias administrativas

# Índice de Tablas

Área de trabajo  
 Grupos de edad  
 Sexo  
 Rangos salariales  
 Antigüedad  
 Dato histórico  
 Nuevas contrataciones y bajas de personal

## Tablas 63 - 66

IGSS: contrataciones por servicio técnico y profesionales  
 individuales en general (subgrupo 18 y renglón 029) ..... 105-108

### Desagregaciones:

Ubicación geográfica  
 Dependencias administrativas  
 Renglón  
 Tipo de contratación  
 Sexo

# Introducción

---

Este documento tiene como propósito ofrecer una visión integral de la composición y dinámica del recurso humano del IGSS, donde se destaca el papel estratégico en la prestación de los servicios de salud, pensiones y prestaciones económicas. El análisis abarca estructura ocupacional, modalidades de contratación, distribución geográfica, características demográficas, antigüedad y remuneraciones del personal.

Durante el año 2024 el IGSS enfrentó un escenario caracterizado por el crecimiento sostenido de la población afiliada y derechohabiente, lo que exigió un mayor esfuerzo operativo y una gestión eficiente del talento humano. Por ello, contar con información estadística actualizada resulta fundamental para orientar la planificación estratégica, la asignación de recursos y la toma de decisiones institucionales.

El presente boletín no solo constituye una herramienta de análisis técnico, sino también un instrumento de gestión que permite evaluar la dinámica del personal y sus condiciones laborales. Asimismo, promueve el uso de datos abiertos como medio para fomentar la participación ciudadana, la transparencia y la confianza en la gestión pública.

# Administración del Recurso Humano

## 1. Normativa institucional

En cumplimiento al mandato legal establecido en el Decreto 295 del Congreso de la República, el Instituto Guatemalteco de Seguridad Social (IGSS) tiene la responsabilidad de brindar servicios integrales a la población afiliada y derechohabiente. En este marco, la Junta Directiva como máxima autoridad normativa, establece reglamentos y disposiciones que garantizan una gestión del recurso humano institucional.

Estas normativas regulan aspectos clave como la selección, contratación, evaluación, capacitación y desarrollo del personal para fortalecer tanto la estructura organizativa como la calidad de los servicios prestados. De esta manera, se asegura el adecuado funcionamiento del IGSS y el bienestar de sus colaboradores, fundamentales para el cumplimiento de su misión institucional.

Entre los reglamentos se encuentran:

- a. Acuerdo 1060 “Reglamento del Sistema de Clasificación de Puestos y Salarios del Instituto Guatemalteco de Seguridad Social”, (Derogó los Acuerdos 773, 774, 1041, 1049, 1051), (Junta Directiva, 1999).
- b. Acuerdo 1090 “Reglamento General para la Administración del Recurso Humano al Servicio del Instituto Guatemalteco de Seguridad Social”, (Junta Directiva, 2002).
- c. Acuerdo 1164 “Reglamento de Organización Administrativa del Instituto Guatemalteco de Seguridad Social” y sus Reformas, (Junta Directiva, 2006).

- d. Acuerdo 1199 “Modifica el Reglamento de Organización Administrativa del Instituto Guatemalteco de Seguridad Social”, (Junta Directiva, 2006).
- e. Acuerdo 14 “Normativo que regula las jornadas, horarios y turnos de trabajo del personal al servicio del Instituto Guatemalteco de Seguridad Social”, (Gerencia, 2007).
- f. Resolución No. 77-SRRHH/2020 “Manual de descripción de puestos dentro del Instituto Guatemalteco de Seguridad Social”, (SRRHH & Gerencia, 2020).
- g. Normativas y Manuales de descripción de puestos de las dependencias administrativas y unidades médicas del IGSS, según su actualización.

El sistema de clasificación de puestos y salarios se basa en una categorización que considera los niveles de autoridad, responsabilidad y especialización, así como la cantidad de horas contratadas por puesto, donde se toma en cuenta que por la naturaleza del servicio que presta el IGSS, se implementan jornadas y turnos de trabajo que aseguran la cobertura sanitaria en todos los servicios. Su propósito es asegurar una estructura organizativa eficiente, alineada con las necesidades y objetivos institucionales (Junta Directiva, 1999).

## 2. Modalidades de contratación de personal

El Instituto Guatemalteco de Seguridad Social (IGSS) cuenta con diversas modalidades de contratación que le permiten atender las necesidades de personal, en función de la naturaleza, calidad y volumen de los servicios que presta. Estas modalidades están reguladas por el Manual de Clasificaciones Presupuestarias para el Sector Público de Guatemala aprobado mediante el Acuerdo Ministerial No. 379-2017 y publicado en marzo de 2018, (Ministerio de Finanzas Públicas, 2018). Entre las principales formas de contratación se destacan las siguientes:

## 2.1. Personal permanente (Renglón 011):

Incluye las remuneraciones en forma de sueldos para funcionarios, empleados y trabajadores estatales cuyos cargos están detallados en el presupuesto analítico de sueldos. Este renglón comprende las plazas fijas de la institución, lo que garantiza la estabilidad laboral y continuidad en la prestación de servicios esenciales.

## 2.2. Personal temporal (Renglones 021, 022, 023):

Agrupas las contrataciones realizadas para cubrir necesidades específicas mediante retribuciones asignadas a trabajos especiales o de carácter transitorio. Las categorías incluidas en esta modalidad se ilustran en la **figura 1**.

**Figura 1**

*IGSS: clasificación según renglones presupuestarios para contratación temporal de personal*



# 021

\*Corresponde a trabajadores contratados por necesidades temporales de servicio, limitando su vigencia a un corto período dentro del ejercicio fiscal.



# 022

\*Incluye personal contratado para la ejecución de servicios, obras o proyectos de carácter temporal. En caso de que la duración del proyecto exceda el ejercicio fiscal, los contratos deben ser renovados para el nuevo período.



# 023

\*Se refiere a contrataciones temporales destinadas a cubrir vacantes del personal permanente que se ausenta por motivos como licencias o becas concedidas con goce de salario.

*Nota.* Información recopilada del Manual de Clasificaciones Presupuestarias para el Sector Público de Guatemala. Elaboración propia (2025) del Subsistema Administrativo del Departamento Actuarial y Estadístico, Subgerencia de Planificación y Desarrollo.

### 2.3. Otras modalidades de contratación

El Instituto asigna parte de su presupuesto a la contratación de servicios técnicos y profesionales, principalmente a través de los renglones 029 y del subgrupo 18. Estas contrataciones, autorizadas por la Gerencia del Instituto y supervisadas por las unidades ejecutoras correspondientes, buscan garantizar el cumplimiento de los objetivos institucionales y la calidad de los servicios.

Las contrataciones abarcan áreas como el apoyo técnico, especialidades médicas, administración, asesorías legales, consultorías, investigaciones socioeconómicas y de mercado, estudios actuariales y auditorías, entre otras. Todos estos servicios se prestan de forma independiente, sin establecer una relación laboral permanente con la institución.

#### **Contrato por servicios técnicos y profesionales (Renglón 029):**

Este renglón comprende el pago de honorarios a profesionales y técnicos que prestan servicios especializados sin relación de dependencia. Estos contratistas, asignados a una unidad ejecutora del Estado, pueden recibir equipos y herramientas necesarios para el desarrollo de sus actividades. Estos contratos tienen una vigencia limitada al ejercicio fiscal correspondiente, según las necesidades temporales de la institución.

#### **Servicios técnicos y profesionales (renglones subgrupo 18):**

Incluye honorarios por servicios especializados como consultorías, asesorías, estudios, investigaciones y análisis de carácter estrictamente temporal. Este subgrupo está compuesto por los renglones 181 al 189, los cuales se asignan según la naturaleza y especialidad del servicio requerido. Las actividades contratadas bajo este esquema buscan aportar soluciones técnicas y estratégicas que contribuyan al cumplimiento de los objetivos operativos y administrativos del Instituto.

### 3. Clasificación de áreas de trabajo

Las áreas de trabajo están clasificadas según la naturaleza de las actividades que se desarrollan; su principal objetivo es contar con una estructura firme, ordenada y alineada a las competencias y responsabilidades inherentes a las funciones que desempeñan los colaboradores. (Gerencia, 2007). La **figura 2** presenta una descripción detallada de las áreas organizativas, agrupadas conforme al tipo de actividad que realiza el personal.

#### Figura 2

IGSS: clasificación del personal al servicio del IGSS, según áreas de trabajo



**Ejecutiva y mandos medios:** incluye los puestos que tienen a su cargo labores que implican delegación de funciones del Instituto como patrono. Son responsables de la dirección de dependencias, unidades médicas o administrativas.



**Salud / profesionales de la salud:** comprende los puestos asignados a la prestación de servicios de salud como médicos, químicos biólogos, odontólogos, químicos farmacéuticos, psicólogos, nutricionistas y otras disciplinas de la salud.



**Enfermería:** agrupa los puestos de ayudantes y auxiliares de enfermería, enfermeros graduados, supervisores de enfermería, jefes de servicio de enfermería y otros vinculados con labores de enfermería, con excepción del puesto de Superintendente de Enfermería que se encuentra en la categoría ejecutiva.



**Administrativa:** incluye los puestos asignados a profesionales y técnicos, así como todos aquellos que tienen asignadas funciones de soporte administrativo.



**Técnica:** comprende los puestos de las áreas de apoyo diagnóstico como técnicos de laboratorio clínico, banco de sangre, patología, prótesis y ortesis, radiología, necropsias y otros de la rama paramédica; asimismo, del área de Seguridad e Higiene, Informática, Mantenimiento, Trabajo Social, Comunicación Social, etc.



**Servicios varios de apoyo:** comprende los puestos que tienen asignadas labores de limpieza, mensajería, transporte, mantenimiento, seguridad, impresión, cocina, y otros servicios de apoyo al funcionamiento de las dependencias.

*Nota.* Información recopilada del Acuerdo 14/2007 de Junta Directiva del Instituto Guatemalteco de Seguridad Social. Elaboración propia (2025) del Subsistema Administrativo del Departamento Actuarial y Estadístico, Subgerencia de Planificación y Desarrollo.

## 4. Datos estadísticos del recurso humano al servicio del IGSS

El registro estadístico del recurso humano es esencial para el análisis y la elaboración de estudios que permitan la toma de decisiones estratégicas e identificación de oportunidades de mejora en la asignación de recursos.

Del 1 de enero al 31 de diciembre de 2024 se contó con un **promedio** de 21,340 trabajadores contratados bajo los renglones 011, 021, 022 y 023, lo que indicó que no hubo variación estadística significativa en comparación del promedio en 2023 que fue de 21,368 trabajadores.

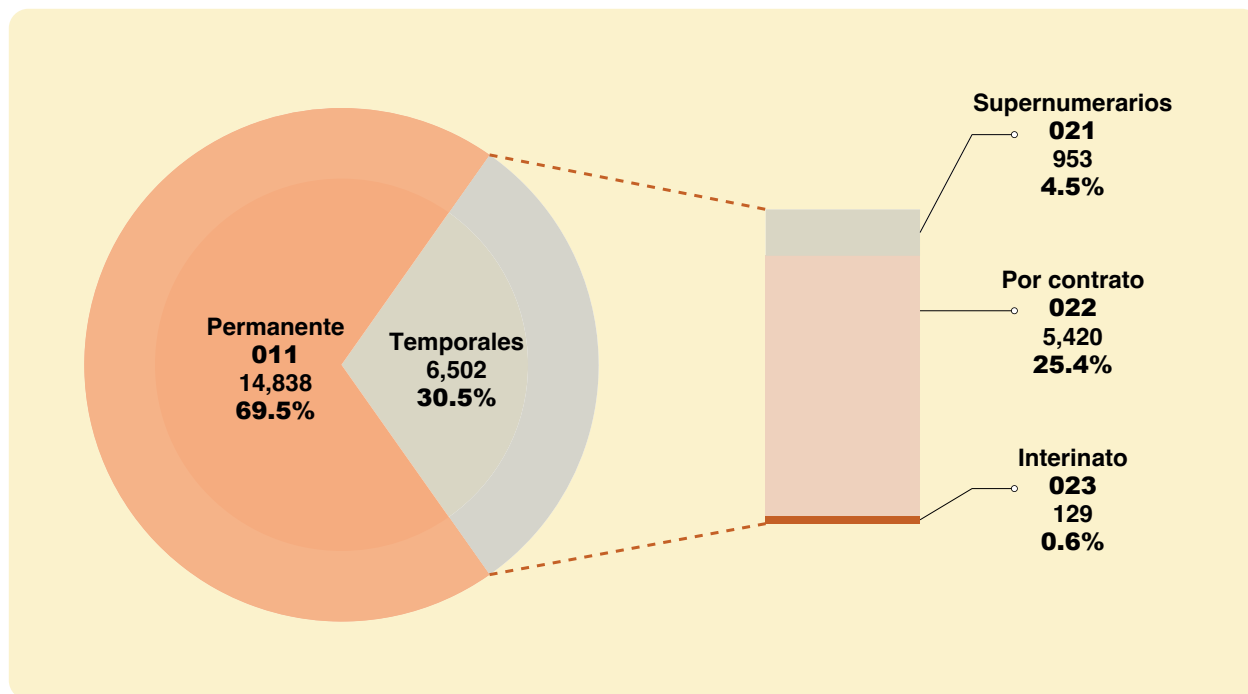
### 4.1. Trabajadores por renglón presupuestario

De las 21,340 personas contratadas en 2024, 14,838 correspondieron al personal permanente contratado en el renglón 011, lo que representó el 69.5% del total. En comparación con el año 2023, donde se registraron 14,914 trabajadores en esta modalidad, no presenta una variación significativa. Igual comportamiento se registró con el 30.5% restante, que corresponde al personal contratado bajo los renglones 021, 022 y 023 conocidos como “temporales” o “supernumerarios”, que sumó 6,502 empleados en 2024, respecto de los 6,454 trabajadores bajo esta modalidad en el 2023. Ver detalle en **tabla 1** de los anexos.

La **figura 3** muestra la distribución del personal del IGSS según el tipo de contratación, desglosada por renglón presupuestario.

**Figura 3**

IGSS: cantidad de trabajadores al servicio del IGSS, según tipo de contratación y renglón, año 2024



*Nota.* Información con base en datos proporcionados por la Subgerencia de Recursos Humanos, mediante la nómina de trabajadores. Elaboración propia (2025) del Subsistema Administrativo del Departamento Actuarial y Estadístico, Subgerencia de Planificación y Desarrollo. Datos promedio de enero a diciembre 2024.

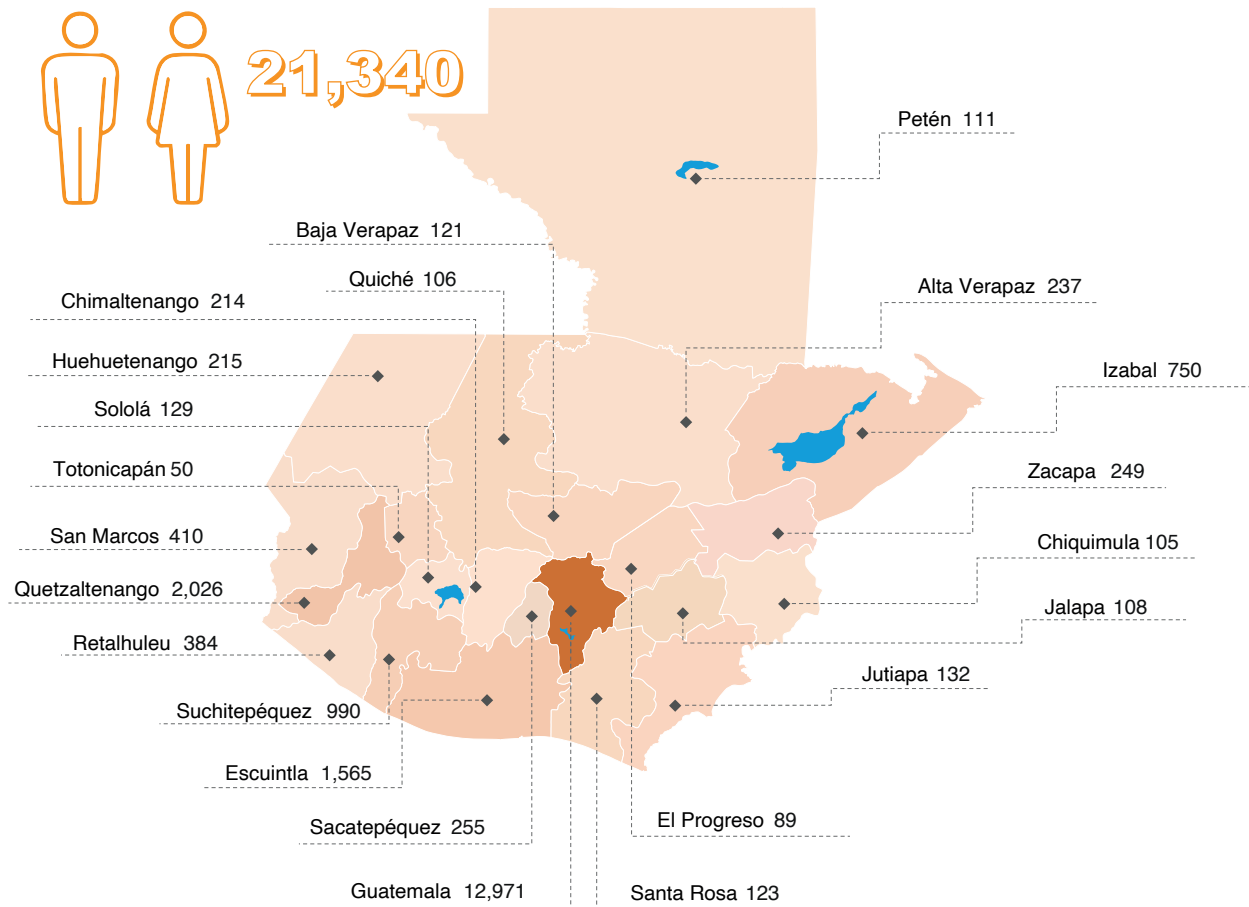
## 4.2. Distribución de trabajadores del IGSS según Departamentos de la República

Durante el año 2024 el IGSS contó con un total de 234 dependencias distribuidas en los 22 departamentos de la República de Guatemala, lo que permitió garantizar la cobertura y continuidad en la prestación de los servicios a la población derechohabiente (AS400; IGSS, 2024).

La infraestructura del IGSS se organizó en 112 unidades médicas, encargadas de la atención en salud; 14 delegaciones y 17 cajas departamentales responsables de la gestión de las prestaciones de carácter pecuniario. Además, 91 dependencias se dedicaron a funciones administrativas, financieras, técnicas y operativas, para asegurar el funcionamiento de la institución y la prestación de servicios. El número de trabajadores según departamento se detallan en la **figura 4**.

**Figura 4**

IGSS: número de trabajadores al servicio del IGSS, según Departamentos de la República, año 2024



*Nota.* Información con base en datos proporcionados por la Subgerencia de Recursos Humanos, mediante la nómina de trabajadores. Elaboración propia (2025) del Subsistema Administrativo del Departamento Actuarial y Estadístico, Subgerencia de Planificación y Desarrollo. Datos promedio de enero a diciembre 2024.

El departamento de Guatemala concentró la mayor cantidad de trabajadores del Instituto, con un total de 12,971 empleados, equivalente al 60.8% del recurso humano a nivel nacional. Esta agrupación responde, principalmente, a que el área metropolitana alberga las oficinas centrales del IGSS y las unidades médicas de referencia nacional, entre ellas hospitales de alta capacidad y servicios especializados que atienden a pacientes remitidos desde los distintos departamentos del país.

Esto se debe a la alta concentración de la población afiliada en este departamento, que demanda una mayor dotación del personal administrativo, técnico y médico con el fin de garantizar la cobertura y continuidad en la prestación de los servicios institucionales. Quetzaltenango se posiciona como el segundo departamento con mayor número de trabajadores del IGSS, al concentrar el 9.5% del total nacional, equivalente a 2,026 empleados. Le siguen Escuintla con el 7.3% (1,565) y Suchitepéquez con el 4.6% (990). Esta distribución reflejó la capacidad instalada para brindar atención integral a la población derechohabiente en estos territorios, tanto en servicios de salud como en prestaciones económicas. Escuintla y Quetzaltenango registraron las mayores concentraciones de afiliados en el interior del país, lo que justifica una mayor asignación de personal institucional en dichas áreas.

En conjunto, los cuatro departamentos mencionados concentraron el 82.2% (17,552) del personal al servicio del IGSS durante 2024, mientras que el 17.8% (3,788) se distribuyó en los dieciocho departamentos restantes del país, ver detalle en **tabla 1** de los anexos.

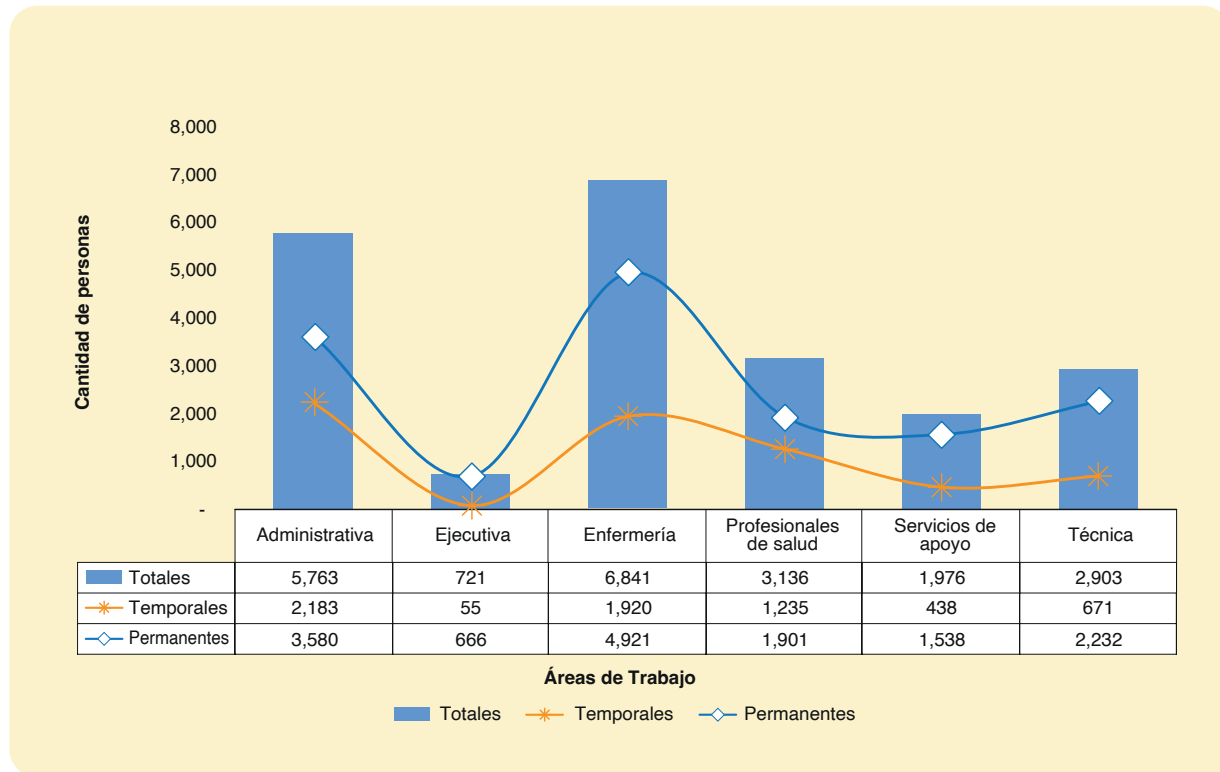
Es importante destacar que la asignación de recurso humano está directamente relacionada con la densidad de la población derechohabiente, la producción de servicios y la capacidad instalada en cada región.

#### 4.3. Trabajadores clasificados por área de trabajo

En la **figura 5** se presenta la clasificación de las 6 áreas de trabajo según la normativa, cuyo objetivo principal es contar con una estructura organizada según la naturaleza de cada puesto de trabajo.

**Figura 5**

IGSS: número de trabajadores al servicio del IGSS, por área, según tipo de contratación, año 2024



*Nota.* Información con base en datos proporcionados por la Subgerencia de Recursos Humanos, mediante la nómina de trabajadores. Elaboración propia (2025) del Departamento Actuarial y Estadístico, Subgerencia de Planificación y Desarrollo. Datos promedio de enero a diciembre 2024.

Las áreas de **enfermería y los profesionales de la salud** representaron el 46.8% del total de empleados al servicio del IGSS con 9,977 trabajadores. Su agrupación por tipo de contratación registró a 6,822 en el renglón 011 y a 3,155 en los renglones 021, 022 y 023, el detalle se encuentra en las **tablas 2 y 33** de los anexos.

Estas áreas constituyen una parte significativa de la fuerza laboral del Instituto, ya que su labor está directamente vinculada a la prestación de atención sanitaria para los afiliados y derechohabientes. Su presencia en primera línea resalta la prioridad institucional de garantizar servicios de salud accesibles.

Las **áreas administrativa y ejecutiva** concentraron el 30.4% del personal institucional (6,484). Incluye a todos los empleados que desempeñan funciones administrativas a nivel central, financiero y pecuniario, así como aquellos encargados de la atención directa a los afiliados en las unidades médicas.

Las áreas **técnicas y de servicios de apoyo** representaron el 13.6 % (2,903 trabajadores) y el 9.2 % (1,976 trabajadores), respectivamente. Estos grupos comprenden puestos en diversas ramas como salud, informática y trabajo social, entre otras. Así también, incluye personal especializado en mantenimiento, transporte, servicios varios. Se observó, además, que el personal permanente predominó en todas las áreas de trabajo, lo que evidenció un equilibrio orientado a fortalecer la estabilidad laboral, al tiempo que se mantiene la flexibilidad necesaria mediante contrataciones temporales en los renglones 021, 022 y 023, conforme a las demandas de cada servicio.

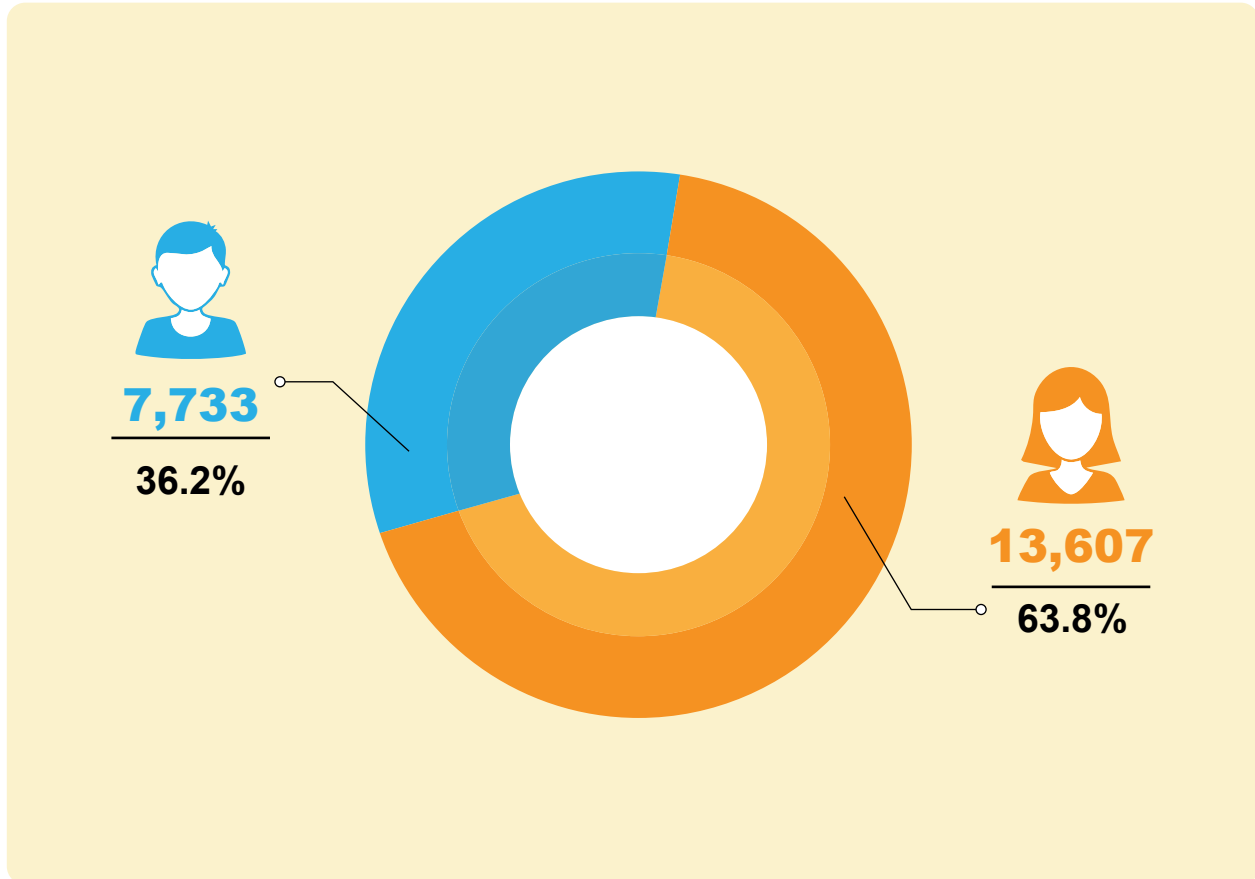
#### 4.4. Trabajadores por edad y sexo

El recurso humano estuvo conformado por 13,607 mujeres y 7,733 hombres. Entre las mujeres, el 71.1 % (9,670) formó parte del personal permanente, mientras que el 28.9 % (3,937) se ubicó en los renglones 021, 022 y 023. En cuanto a los hombres, el 66.8 % (5,168) correspondió al personal permanente y el 33.2 % (2,565) al personal temporal, ver detalles en las **tablas 4, 6, 35 y 37** de los anexos.

La razón institucional fue de 1.8 mujeres por cada hombre, lo que reflejó una mayor participación femenina en la estructura laboral. Este resultado responde a la composición funcional de la institución, donde las áreas de enfermería y administración concentran una proporción significativa del personal, dada la naturaleza de los servicios que se prestan.

**Figura 6**

IGSS: cantidad de trabajadores al servicio del IGSS, según sexo, año 2024

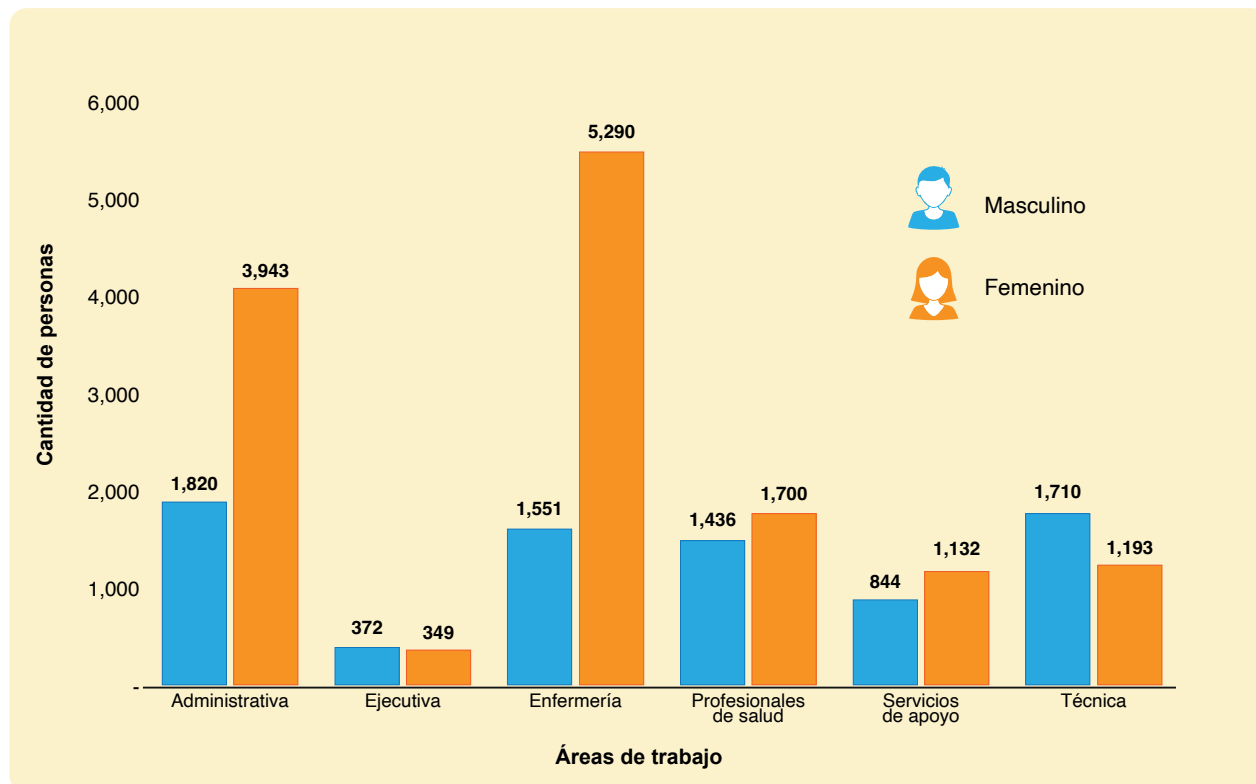


*Nota.* Información con base en datos proporcionados por la Subgerencia de Recursos Humanos, mediante la nómina de trabajadores. Elaboración propia (2025) del Departamento Actuarial y Estadístico, Subgerencia de Planificación y Desarrollo. Datos promedio de enero a diciembre 2024.

En la **figura 7** se presenta la distribución del personal por sexo, según las diferentes áreas de trabajo. Esta representación permite identificar la agrupación con mayor participación femenina, lo cual se asocia con la afinidad de las trabajadoras hacia funciones relacionadas con el cuidado de pacientes, la gestión de procesos y la atención al público.

**Figura 7**

IGSS: cantidad de trabajadores al servicio del IGSS, clasificados por sexo y área de trabajo, año 2024



*Nota.* Información con base en datos proporcionados por la Subgerencia de Recursos Humanos, mediante la nómina de trabajadores. Elaboración propia (2025) del Departamento Actuarial y Estadístico, Subgerencia de Planificación y Desarrollo. Datos promedio de enero a diciembre 2024.

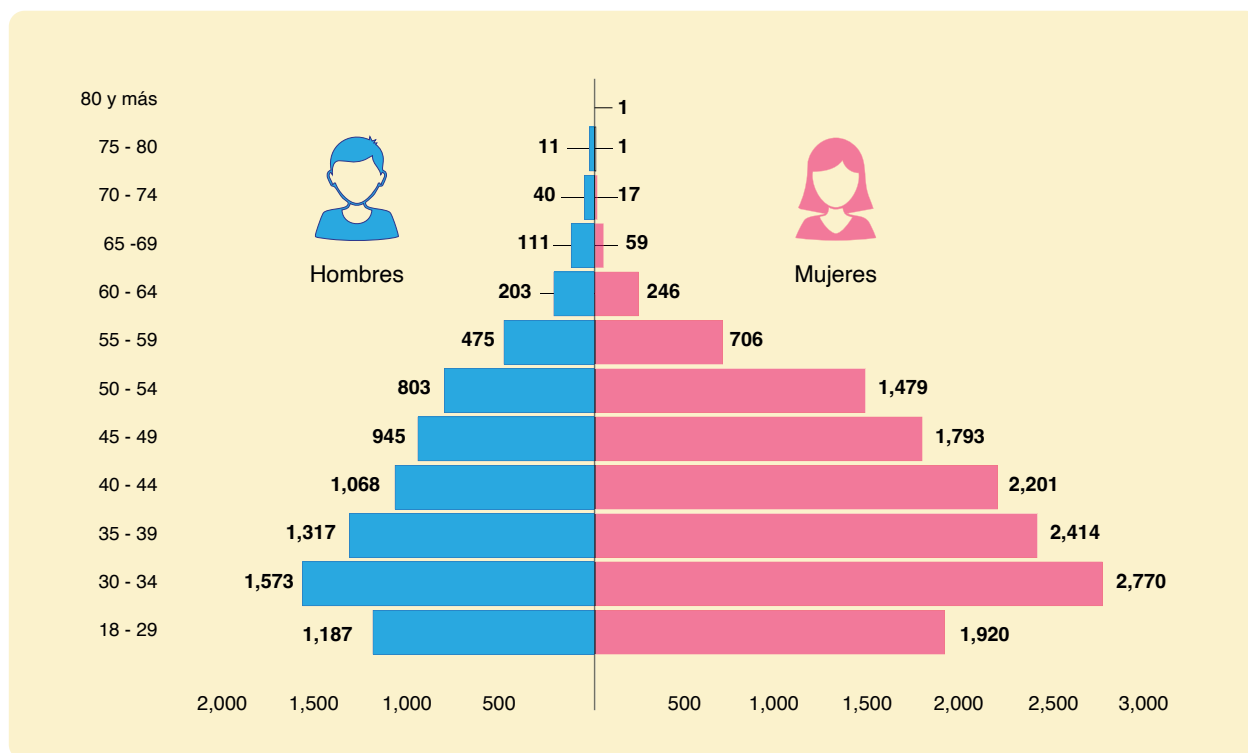
En la figura anterior se puede observar que las trabajadoras destacaron en las áreas de enfermería (24.8%), administración (18.5%) y profesionales de la salud (8.0%) en relación al total de trabajadores.

En el caso del sexo masculino, predominó en el área técnica, lo que representó el 8.0%. Su participación en el resto de áreas se registró de la siguiente manera: administrativa (8.5%), enfermería (7.3%) y profesionales de la salud (6.7%) del total de trabajadores.

La **figura 8** muestra una pirámide poblacional que distribuye a los trabajadores por grupos de edad y sexo. Esta indica que el IGSS cuenta con un recurso humano relativamente joven y mayor presencia de mujeres en la mayoría de grupos de edad.

**Figura 8**

IGSS: distribución de trabajadores al servicio del IGSS, por grupos de edad y sexo, año 2024



Nota. Información con base en datos proporcionados por la Subgerencia de Recursos Humanos, mediante la nómina de trabajadores. Elaboración propia (2025) del Departamento Actuarial y Estadístico, Subgerencia de Planificación y Desarrollo. Datos promedio de enero a diciembre 2024.

Esta pirámide se ensancha en los grupos de edad intermedia, sobre todo entre los **30 a 44 años**, lo cual reflejó una mayor concentración de personas en edades productivas y se estrecha en los grupos **mayores de 55** con una menor cantidad de trabajadores. Entre los rangos predominantes están los empleados entre los **30 a 34 años**, lo que representó el 20.4% del total, con 4,343 y se clasifican en 2,770 mujeres y 1,573 hombres. El segundo grupo estuvo en el rango de **35 a 39 años** con una representatividad del 17.5% equivalente a 3,731 trabajadores. De estos 2,414 mujeres y 1,317 hombres.

El rango de **40 a 44 años** ocupa el tercer lugar de la pirámide, con 2,201 mujeres y 1,068 hombres, lo que representó el 15.3% del total. Los rangos más bajos corresponden a los trabajadores de **18 a 29 años**, así como los trabajadores de **60 años** y más. Los detalles se encuentran en las **tablas 25, 26, 27, 55, 56** y **57** de los anexos.

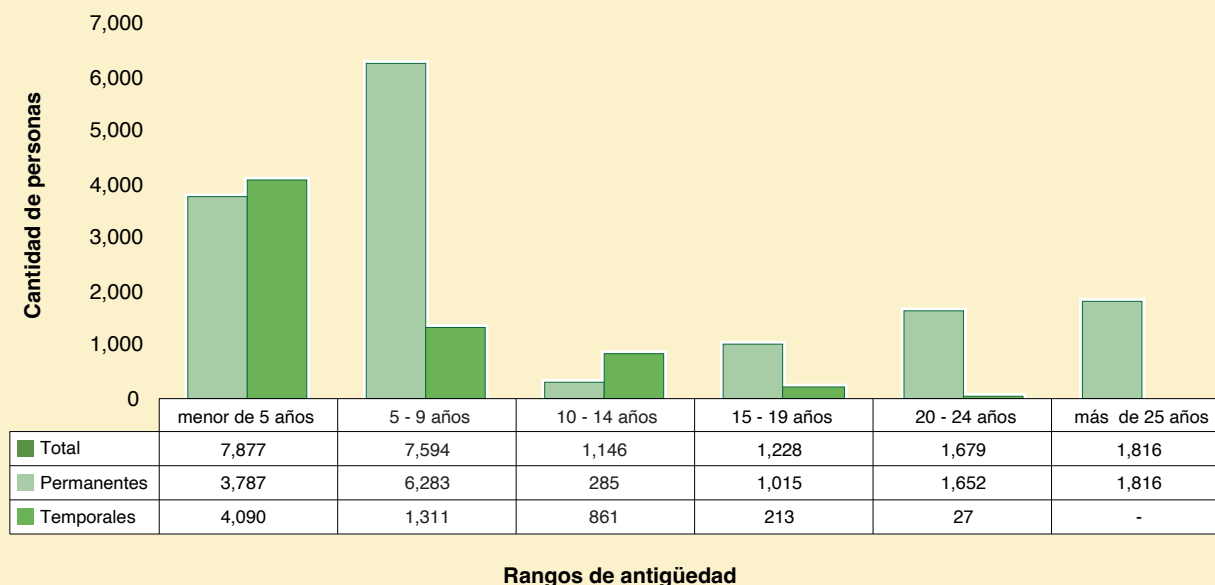
#### 4.5. Antigüedad y permanencia del personal

La estabilidad laboral constituye un elemento esencial para el fortalecimiento institucional, al brindar a sus colaboradores un entorno de trabajo seguro y previsible. Esta condición fortalece el sentido de pertenencia y compromiso con la entidad, además de fomentar el desarrollo profesional, lo que contribuye a disminuir la rotación y a asegurar la continuidad y calidad en la prestación de los servicios de salud y seguridad social dirigidos a la población. Esta información se detalla en **tablas 17 y 45** de los anexos.

La **figura 9** muestra la distribución del personal según el tiempo de servicio, desagregada por tipo de contratación y agrupada en diferentes intervalos de antigüedad. La mayor concentración de trabajadores se registró en los rangos de hasta 9 años de antigüedad con el 72.5%, equivalente a 10,070 empleados en el renglón 011 y 5,401 en los renglones 021, 022 y 023.

**Figura 9**

*IGSS: cantidad de trabajadores al servicio del IGSS, por rango de antigüedad, según tipo de contratación, año 2024*



*Nota.* Información con base en datos proporcionados por la Subgerencia de Recursos Humanos, mediante la nómina de trabajadores. Elaboración propia (2025) del Departamento Actuarial y Estadístico, Subgerencia de Planificación y Desarrollo. Datos promedio de enero a diciembre 2024. El personal incluido en la figura, toma en cuenta los renglones 011, 021, 022, 023 de la nómina institucional.

Se observó una disminución significativa en el número de trabajadores temporales y un incremento proporcional en el personal permanente. Esta variación obedece al proceso de regularización laboral mediante el cual numerosos empleados temporales fueron incorporados al renglón permanente.

De acuerdo con el análisis efectuado, esta variación se evidenció con mayor claridad en el rango de **10 a 14 años** de antigüedad, donde se presenta un cambio notable en el comportamiento de los datos. Dicho efecto se explica porque al ser nombrado en una plaza permanente, el trabajador inicia un nuevo ciclo laboral, estableciéndose su fecha de ingreso a partir del nombramiento correspondiente.

Uno de los beneficios proporcionados al personal contratado bajo el renglón 011 es el bono de antigüedad, el cual consiste en un incremento escalonado incorporado al salario base. Este beneficio inicia con un monto de Q75.00 al cumplir cinco años de servicio y aumenta progresivamente durante los cuatro quinquenios siguientes hasta alcanzar un máximo de Q275.00. Durante el año 2024 el IGSS destinó aproximadamente Q17,639,355 para el pago de este incentivo, según la nómina de recursos humanos, ver detalle en las **tablas 17 y 18** de los anexos. A la vez, en ese mismo año se reconoció a 142 trabajadores permanentes que alcanzaron 25 años consecutivos de servicio en la Institución (Instituto Guatemalteco de Seguridad Social, 2024).

#### **4.6. Desagregación del personal en función a la prestación de servicios en las unidades médicas y administrativas.**

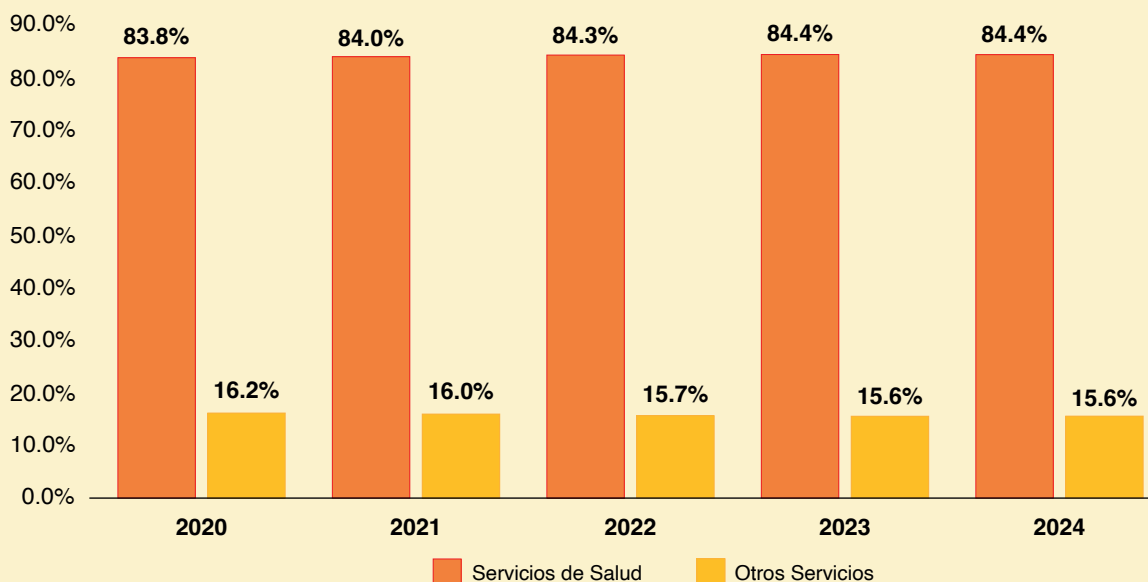
El IGSS brinda protección integral a su población afiliada mediante dos pilares fundamentales: prestaciones económicas y servicios de salud. Estas coberturas se implementan a través de los programas de Invalidez, Vejez y Sobrevivencia (IVS) y de Enfermedad, Maternidad y Accidentes (EMA), orientados a garantizar la estabilidad económica y el bienestar físico de los asegurados y sus beneficiarios frente a diferentes contingencias de la vida laboral y personal (Instituto Guatemalteco de Seguridad Social, 1946).

En este marco, la gestión del recurso humano adquiere una relevancia estratégica, ya que de ella depende en gran medida la calidad, accesibilidad, continuidad y sostenibilidad de los servicios prestados.

En la **figura 10** se observa la distribución del personal del Instituto en dos grandes categorías funcionales. El 84.4% del total correspondió al personal asignado a la atención directa en las unidades médicas, lo que evidenció una orientación prioritaria hacia la prestación de servicios asistenciales. Por su parte, el 15.6% del personal se concentró en actividades administrativas, financieras y operativas, funciones que, aunque representan una menor proporción, resultan esenciales para el sostenimiento del régimen de seguridad social.

#### Figura 10

IGSS: comparación porcentual de los trabajadores en servicios de salud y otros servicios, período 2020 - 2024



*Nota.* Información con base en datos proporcionados por la Subgerencia de Recursos Humanos, mediante la nómina de trabajadores. Elaboración propia (2025) del Departamento Actuarial y Estadístico, Subgerencia de Planificación y Desarrollo. Datos promedio de enero a diciembre 2024.

Esta estructura refleja una relación de aproximadamente 5.4 trabajadores asistenciales por cada empleado administrativo, lo cual sugiere una alta concentración de recursos humanos en el área de atención al afiliado, en coherencia con el mandato del IGSS de garantizar la cobertura y calidad de los servicios de salud.

#### 4.7. Personal de salud

Identificar los grupos de recurso humano del IGSS según los puestos de atención directa constituye un factor determinante para garantizar una atención oportuna y de calidad a los afiliados. Esta distribución favorece la optimización de los recursos disponibles y fortalece la capacidad de respuesta del sistema de salud institucional.

La **figura 11** presenta esta segmentación del personal, lo que permite identificar la estructura funcional de las unidades médicas y administrativas. El primer lugar lo ocupó el grupo de auxiliares de enfermería con 5,317 trabajadores, lo que representó una proporción significativa dentro del personal asistencial y reflejó la alta demanda de apoyo operativo para la atención en salud. En segundo lugar, se registró el grupo de médicos que sumaron 3,007 profesionales. Cabe señalar que en esta sección no se incluyó a los médicos contratados bajo el subgrupo 18, quienes brindan apoyo profesional especializado.

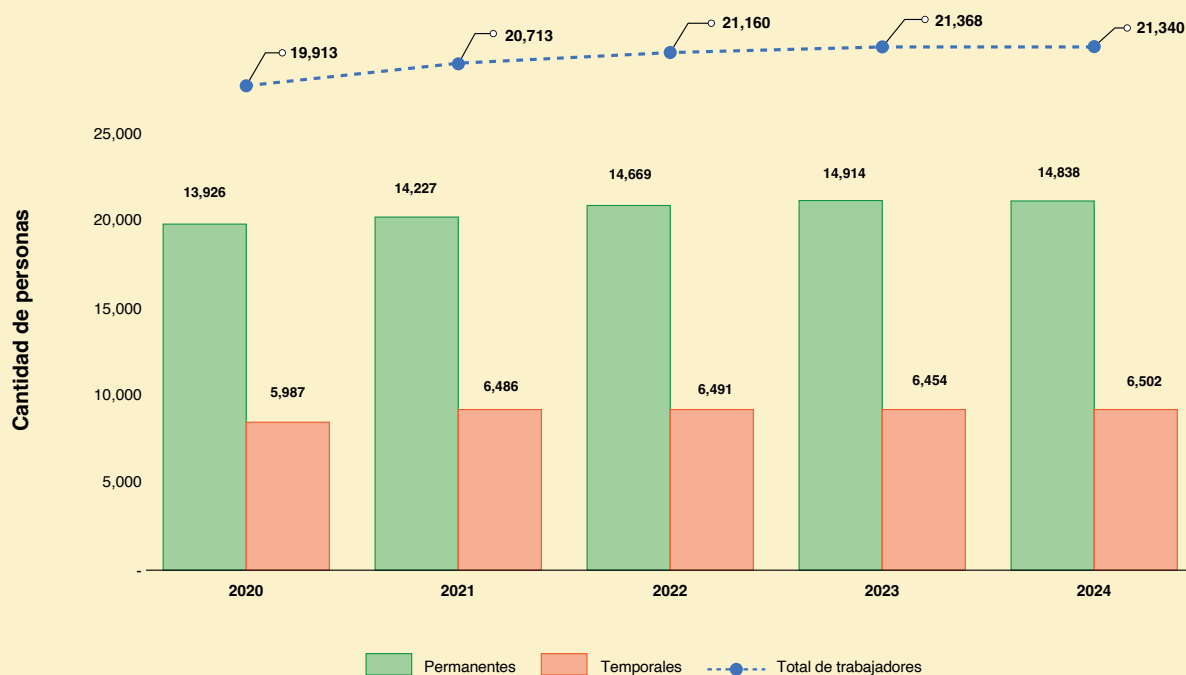




La **figura 12** muestra la cantidad del recurso humano al servicio del IGSS durante el periodo 2020-2024. Es preciso mencionar que estos resultados son producto de las entradas y salidas del personal por diferentes causas, tales como, renunciaciones, cancelaciones y fallecimientos. **Ver detalle en tablas 32 y 62 de los anexos.**

### Figura 12

IGSS: cantidad de trabajadores al servicio del IGSS, según tipo de contratación, periodo 2020 - 2024



*Nota.* Información con base en datos proporcionados por la Subgerencia de Recursos Humanos, mediante la nómina de trabajadores. Elaboración propia (2025) del Departamento Actuarial y Estadístico, Subgerencia de Planificación y Desarrollo. Datos promedio enero a diciembre 2024.

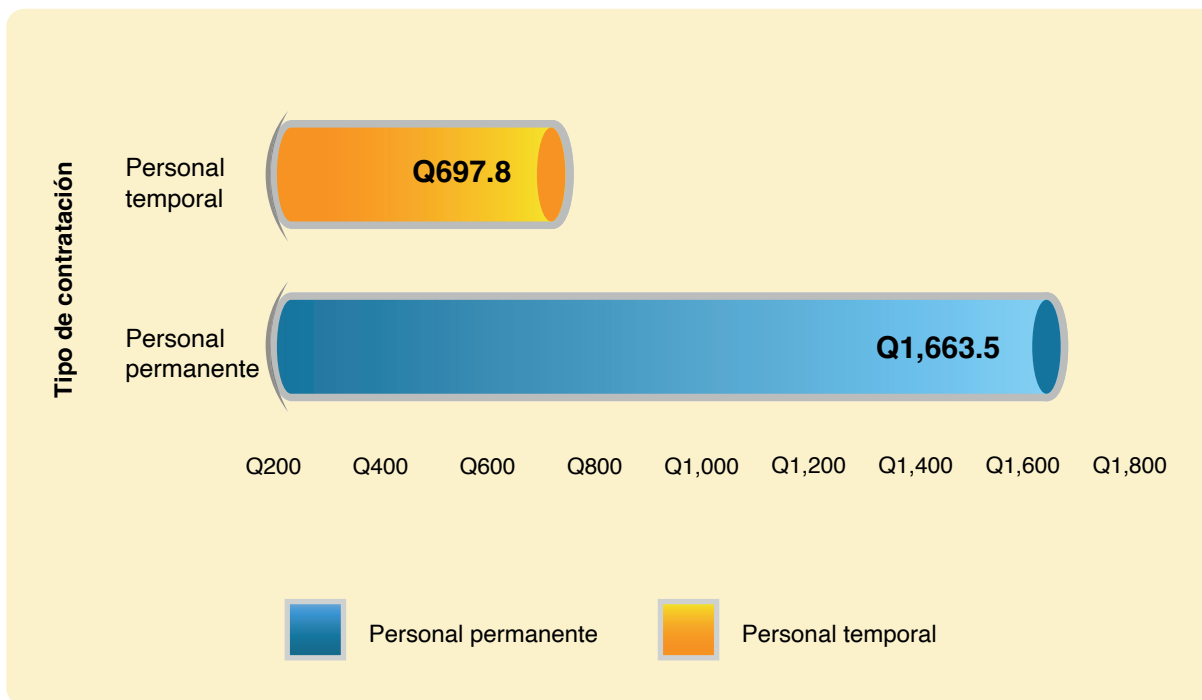
## 5. Remuneraciones a los trabajadores

De acuerdo con los registros de la nómina del Instituto, durante el año 2024 se desembolsó un total de Q2,361.3 millones en distintos conceptos vinculados con los salarios y beneficios del personal. Este monto incluye los pagos correspondientes a salario base, bono 14, aguinaldo y diferidos.

La **figura 13** presenta la distribución de los gastos efectuados en 2024 en concepto de salarios, diferenciados según las dos modalidades de contratación. En dicho periodo, se destinaron Q1,663.5 millones al pago de salarios del personal permanente, mientras que para el personal temporal se erogaron Q697.8 millones. El detalle completo se encuentra en la **tabla 1** de los anexos.

### Figura 13

IGSS: monto pagado en salarios por tipo de contrato, año 2024  
(cifras expresadas en millones de quetzales)



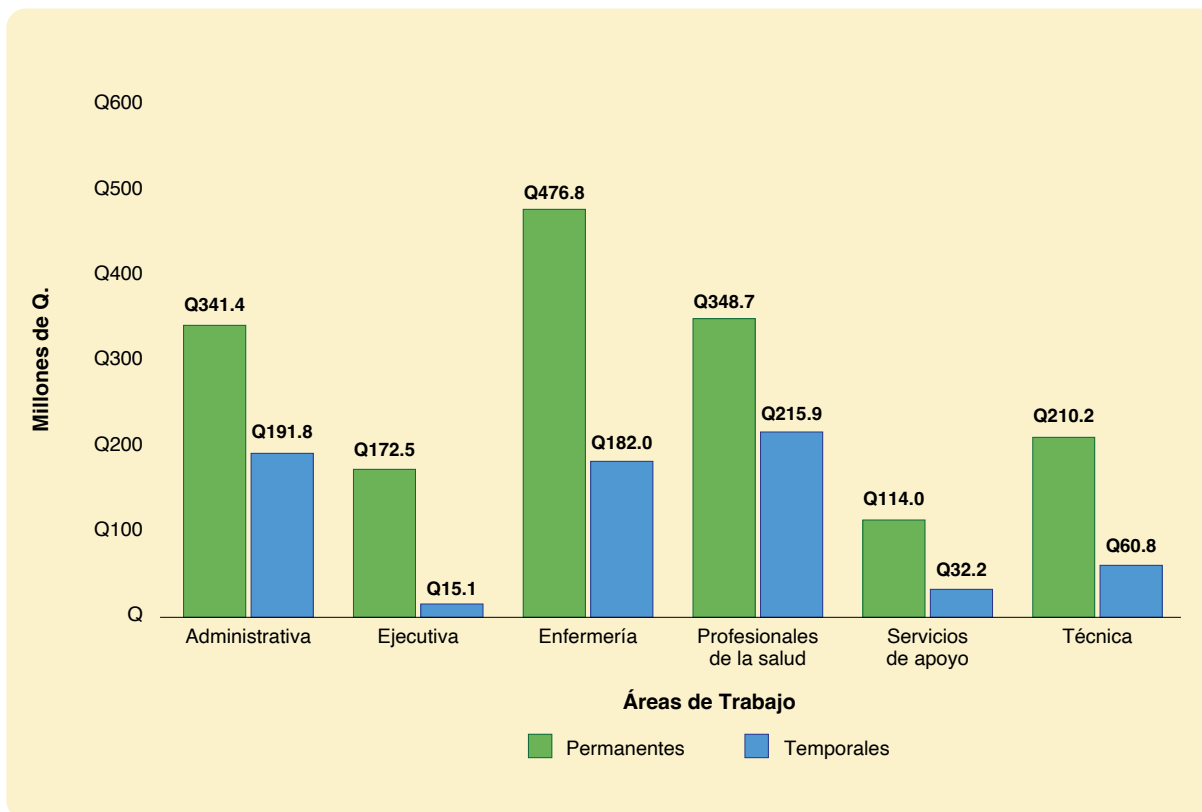
*Nota.* Información con base en datos proporcionados por la Subgerencia de Recursos Humanos, mediante la nómina de trabajadores. Elaboración propia (2025) del Departamento Actuarial y Estadístico, Subgerencia de Planificación y Desarrollo. Salarios pagados incluyen (salarios base, bono 14, aguinaldo, diferidos y asignación complementaria)

## 5.1. Distribución de salarios pagados por área de trabajo

De acuerdo con la clasificación de las áreas de trabajo establecida en el Acuerdo 14/2007 de la Gerencia del IGSS (Gerencia, 2007), se efectuó la distribución de los salarios correspondientes a cada área. Los datos estadísticos fueron obtenidos a partir de los registros salariales contenidos en la nómina de recursos humanos, donde se tomó en cuenta los 17 pagos anuales por trabajador, conforme lo estipula el Acuerdo 1090 de la Junta Directiva Reglamento General para la Administración del Recurso Humano al Servicio Instituto Guatemalteco de Seguridad Social.

### Figura 14

IGSS: monto pagado en salarios por área de trabajo, año 2024  
(cifras expresadas en millones de quetzales)



*Nota.* Información con base en datos proporcionados por la Subgerencia de Recursos Humanos, mediante la nómina de trabajadores. Elaboración propia (2025) del Departamento Actuarial y Estadístico, Subgerencia de Planificación y Desarrollo. Salarios pagados incluyen (salario base, bono 14, aguinaldo, diferidos y asignación complementaria).

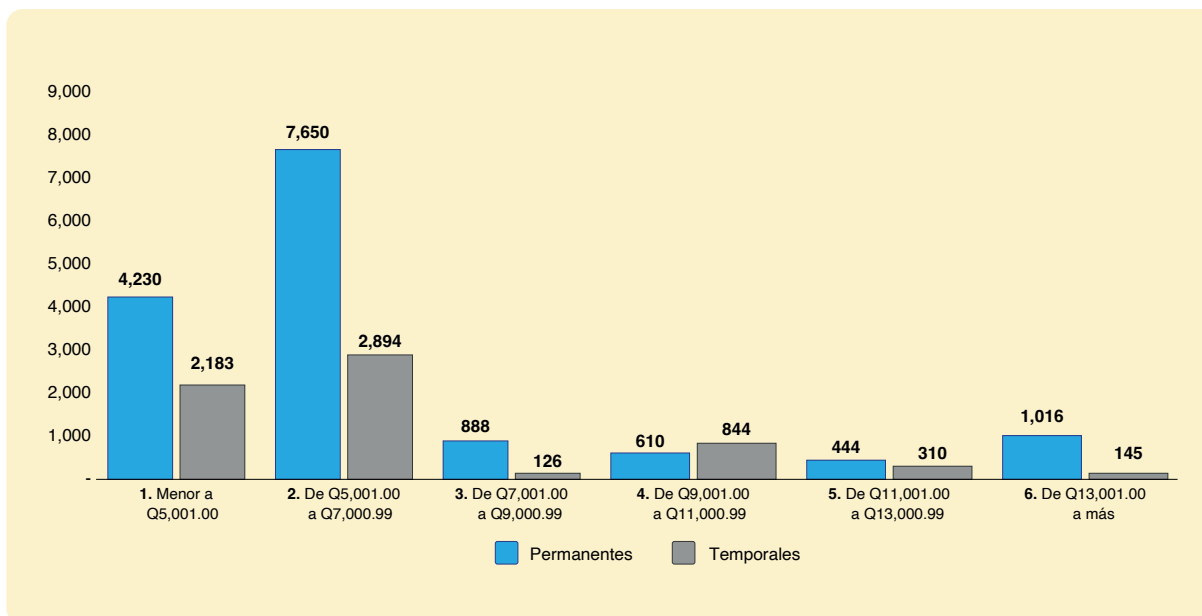
La **figura 14** presenta la distribución de los salarios devengados durante el período analizado, clasificados por área de trabajo y tipo de contratación. Los resultados evidencian que el área de enfermería concentró la mayor participación relativa, con un 27.9% del total, equivalente a Q658.8 millones. En segundo lugar, se ubicaron los profesionales de la salud, con una participación del 23.9% (Q564.6 millones), seguidos por el personal administrativo, que representó el 22.6% (Q533.1 millones). El 25.6% restante, correspondiente a otras áreas funcionales sumaron Q604.8 millones. El detalle se presenta en las **tablas 3 y 34** de los anexos.

## 5.2. Distribución por rangos salariales

La distribución del personal por rangos salariales evidenció la concentración del personal en distintos segmentos ocupacionales. Esta información contribuye a una comprensión cuantitativa de la composición salarial institucional y de la relación entre estructura jerárquica y nivel de ingreso. La distribución de los trabajadores se presenta en la **figura 15** y en las **tablas 19 y 46** de los anexos.

### Figura 15

IGSS: distribución de trabajadores al servicio del IGSS, por rangos salariales y tipo de contratación, año 2024 (rangos expresados en quetzales)



*Nota.* Información con base en datos proporcionados por la Subgerencia de Recursos Humanos, mediante la nómina de trabajadores. Elaboración propia (2025) del Departamento Actuarial y Estadístico, Subgerencia de Planificación y Desarrollo.

El 79.5% del personal se concentró en el rango salarial comprendido entre el salario mínimo vigente a nivel nacional y Q7,000.99, lo que reflejó una alta densidad de trabajadores en los niveles inferiores y medios de la escala remunerativa institucional. Este grupo está conformado principalmente por puestos operativos, administrativos y técnicos, correspondientes a ambas modalidades de contratación.

Dentro de este rango, se observa la predominancia del personal permanente, con 11,880 empleados en comparación con 5,077 trabajadores temporales contratados bajo los renglones 021, 022 y 023.

Entre el rango restante se muestra una diferencia significativa entre ambos tipos de contratación, con 2,958 trabajadores con plaza permanente y 1,425 contratados bajo contratos 021, 022 y 023. Estos puestos representan los niveles superiores de la estructura salarial, en concordancia con las funciones de dirección técnica, supervisión o gestión administrativa que desempeñan.

## **6. Contratación de servicios técnicos y profesionales, renglón 029 y subgrupo 18**

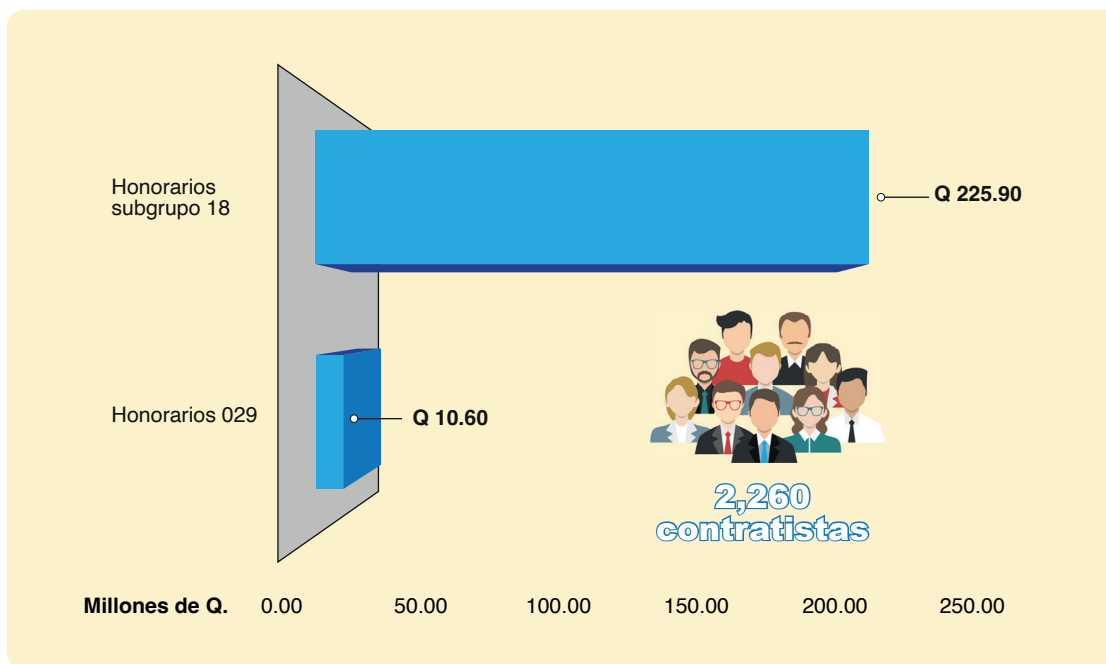
Durante el ejercicio fiscal 2024 el IGSS registró la contratación de servicios técnicos y profesionales bajo los renglones presupuestarios 029 y subgrupo 18, con el objetivo de fortalecer la cobertura operativa en áreas de servicios de salud y gestión administrativa especializada. En el marco de la Ley de Contrataciones del Estado, estos renglones se emplean para clasificar las modalidades de contratación y asignar los recursos destinados al pago de honorarios.

Durante ese período se formalizaron 2,260 contrataciones, de las cuales 2,205 (97.6%) correspondieron al subgrupo 18 que incluye los renglones 182, 183, 184, 186, 188 y 189 y 55 (2.4%) al renglón 029. El monto total ejecutado en concepto de honorarios profesionales ascendió a Q236,531,778.55, lo que evidenció la magnitud de los recursos destinados a la contratación de personal especializado.

Del total desembolsado, Q225,932,336.02 (95.5%) fueron asignados al subgrupo 18, mientras que Q10,599,442.53 (4.5%) correspondieron al renglón 029, lo que reflejó una mayor concentración de recursos en las contrataciones técnicas vinculadas directamente con la prestación de servicios de salud. La distribución de los honorarios por tipo de contratación se ilustra en la **figura 16**, y su detalle desagregado se presenta en las **tablas 63, 64, 65 y 66** de los anexos.

### Figura 16

IGSS: cantidad de contrataciones efectuadas en el IGSS y honorarios pagados, año 2024 (cifras expresadas en millones de quetzales)



*Nota.* Información con base en datos reportados por las unidades ejecutoras del IGSS. Elaboración propia (2025) del Departamento Actuarial y Estadístico, Subgerencia de Planificación y Desarrollo.

Del total de contratistas registrados, el 50.8% (1,149 personas) corresponde al sexo masculino, mientras que el 49.2% (1,111 personas) femenino, por lo que se evidenció una distribución equilibrada por género en las contrataciones efectuadas. La **figura 17** ilustra la proporción relativa de contratistas según sexo, con una diferencia marginal de 1.6 puntos porcentuales a favor del grupo masculino.

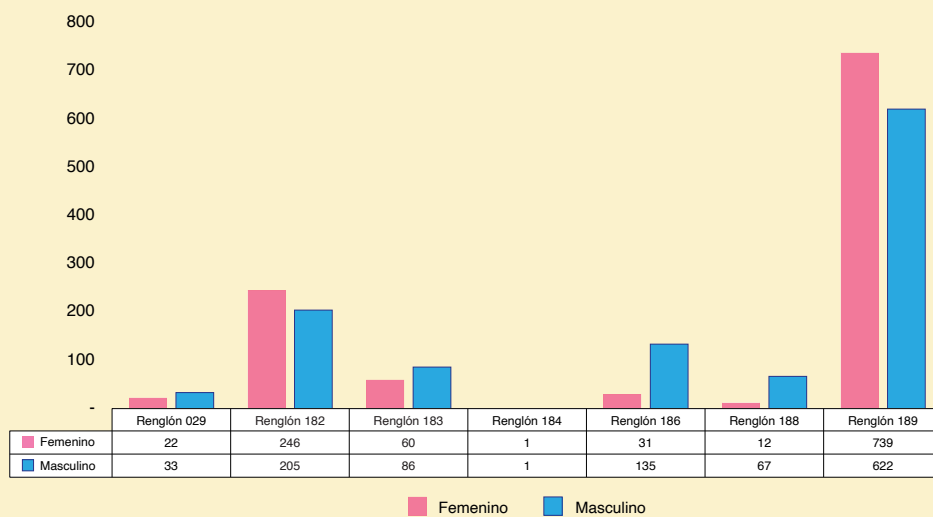
En el caso del subgrupo 18, se incluyen las contrataciones efectuadas bajo los renglones 182, 183, 184, 186, 188 y 189 (Ministerio de Finanzas Públicas, 2018), los cuales agrupan a profesionales y técnicos que prestan servicios especializados en distintas unidades ejecutoras del Instituto. La distribución de contratistas por renglón presupuestario se detalla a continuación:

- 182 servicios médicos - sanitarios
- 183 servicios jurídicos
- 184 servicios económicos, contables y de auditoría
- 186 servicios de informática y sistemas computarizados
- 188 servicios de ingeniería, arquitectura y supervisión de obras y,
- 189 otros estudios y/o servicios: comprende el pago por servicios técnicos, administrativos y profesionales no contemplados en los renglones anteriores.

De estas, las contrataciones más destacadas se realizaron en los renglones 189 y 182, con 1,361 y 451 contratistas, respectivamente. Cabe destacar que en las 451 contrataciones se encuentran técnicos y profesionales en las ramas de servicios de salud.

**Figura 17**

*IGSS: cantidad de contrataciones efectuadas en el IGSS y honorarios pagados, año 2024 (cifras expresadas en millones de quetzales)*



*Nota.* Información con base en datos reportados por las unidades ejecutoras del IGSS. Elaboración propia (2025) del Departamento Actuarial y Estadístico, Subgerencia de Planificación y Desarrollo.

Entre otros alcances, dentro del marco de este tipo de contrataciones, durante el año 2024 el IGSS alcanzó un total de 108 unidades en funcionamiento a diciembre (Instituto Guatemalteco de Seguridad Social, 2024). Si bien el personal que labora en estas clínicas no forma parte directamente de la nómina institucional, su aporte resulta fundamental para fortalecer la cobertura de atención primaria en salud. Estas unidades contribuyen a descongestionar las sedes médicas del Instituto, al reducir la afluencia de afiliados que acuden por consultas básicas o prescripción de medicamentos, lo que a su vez permite optimizar la labor del recurso humano asistencial y mejorar la eficiencia operativa mediante la disminución del hacinamiento en las áreas de atención.



# Referencias

---

AS400; IGSS. (2024). AS400.

Asamblea Nacional Constituyente. (1985). *Constitución Política de la República de Guatemala*.

Gerencia. (2007). *Acuerdo 14: Normativo que regula las jornadas, horarios y turnos de trabajo del personal al servicio del Instituto Guatemalteco de Seguridad Social*.

Instituto Guatemalteco de Seguridad Social. (1946). *Decreto 295, Ley Orgánica del Instituto Guatemalteco de Seguridad Social*.

Instituto Guatemalteco de Seguridad Social. (2024). *Informe Anual de Labores*.

Instituto Guatemalteco de Seguridad Social. (s.f.). *www.igssgt.org*. Obtenido de IGSS en Cifras.

Junta Directiva. (1999). *Acuerdo No. 1060: Reglamento del Sistema de Calificación de Puestos y Salarios del Instituto Guatemalteco de Seguridad Social*.

Junta Directiva. (2002). *Acuerdo 1090: Reglamento de Organización Administrativa del Instituto Guatemalteco de Seguridad Social*.

Junta Directiva. (2006). *Acuerdo 1199: Modificación del Reglamento de Organización Administrativa del Instituto Guatemalteco de Seguridad Social*.

Ministerio de Finanzas Públicas. (2018). *Acuerdo Ministerial No. 379-2017, Manual de Clasificaciones Presupuestarias para el Sector Público de Guatemala*.

SRRHH & Gerencia. (2020). *Resolución No. 77: Manual de descripción de puestos dentro del Instituto Guatemalteco de Seguridad Social*.



# **ANEXOS**

TABLAS ESTADÍSTICAS

**Trabajadores del  
IGSS y Salarios  
Pagados a Nivel  
Nacional**

**Tabla 1**

IGSS: trabajadores y salarios devengados, por tipo de renglón, según Departamento de la República de Guatemala  
Año 2024\*/  
(Expresado en cantidad de personas y cifras en quetzales)

Código	Departamento	Total		Personal permanente (Renglón 011)		Personal temporal (Renglones 021, 022, 023)	
		Trabajadores	Salarios pagados	Trabajadores	Salarios pagados	Trabajadores	Salarios pagados
<b>Total</b>		<b>21,340</b>	<b>2,361,310,640.81</b>	<b>14,838</b>	<b>1,663,517,114.71</b>	<b>6,502</b>	<b>697,793,526.10</b>
1	Guatemala	12,971	1,487,037,434.29	8,982	1,047,417,131.66	3,989	439,620,302.63
2	El Progreso	89	9,275,935.08	32	3,791,717.56	57	5,484,217.52
3	Sacatepéquez	255	27,874,687.50	131	15,173,096.43	124	12,701,591.07
4	Chimaltenango	214	21,280,318.01	134	13,442,943.80	80	7,837,374.21
5	Escuintla	1,565	164,761,653.29	1,131	121,524,880.08	434	43,236,773.21
6	Santa Rosa	123	13,006,182.58	67	7,128,606.33	56	5,877,576.25
7	Sololá	129	14,041,273.96	69	7,838,419.09	60	6,202,854.87
8	Totonicapán	50	5,141,180.73	35	3,579,621.67	15	1,561,559.06
9	Quetzaltenango	2,026	215,563,188.73	1,590	167,475,318.58	436	48,087,870.15
10	Suchitepéquez	990	99,470,982.63	743	75,522,250.44	247	23,948,732.19
11	Retalhuleu	384	40,963,846.17	220	23,079,253.78	164	17,884,592.39
12	San Marcos	410	41,962,689.84	240	24,308,289.76	170	17,654,400.08
13	Huehuetenango	215	21,754,540.39	128	13,182,441.76	87	8,572,098.63
14	Quiché	106	11,048,916.09	56	6,323,204.80	50	4,725,711.30
15	Baja Verapaz	121	12,684,161.51	67	7,249,805.38	54	5,434,356.13
16	Alta Verapaz	237	23,563,552.48	177	18,019,577.14	60	5,543,975.34
17	Petén	111	11,631,095.12	53	6,028,006.17	58	5,603,088.95
18	Izabal	750	77,491,969.32	617	62,847,954.61	133	14,644,014.71
19	Zacapa	249	26,569,365.69	158	17,637,441.65	91	8,931,924.04
20	Chiquimula	105	11,125,746.21	66	6,905,312.51	39	4,220,433.70
21	Jalapa	108	11,346,712.97	56	5,889,378.43	52	5,457,334.55
22	Jutiapa	132	13,715,208.21	86	9,152,463.09	46	4,562,745.12

Nota: IGSS, Subgerencia de Planificación y Desarrollo, Departamento Actuarial y Estadístico, con base en la información de la nómina de trabajadores proporcionada por la Subgerencia de Recursos Humanos.

\*Trabajadores corresponde al promedio registrado durante el año 2024.

Cálculos salariales corresponden a todos los salarios en ley devengados durante el año. No incluye otras compensaciones.

**Trabajadores  
y Salarios,  
Renglón 011**

**Tabla 2**

IGSS: cantidad de trabajadores al servicio del Instituto (ambos sexos), personal permanente renglón 011 por área de trabajo, según Departamento de la República de Guatemala Año 2024\*/

Id.	Departamento	Total	Administrativa	Ejecutiva	Enfermería	Profesionales de salud	Servicios de apoyo	Técnica
	<b>Total</b>	<b>14,838</b>	<b>3,580</b>	<b>666</b>	<b>4,921</b>	<b>1,901</b>	<b>1,538</b>	<b>2,232</b>
1	Guatemala	8,982	2,196	450	2,920	1,217	973	1,226
2	El Progreso	32	8	3	11	5	1	4
3	Sacatepéquez	131	37	6	35	27	5	21
4	Chimaltenango	134	49	6	18	12	18	31
5	Escuintla	1,131	235	34	414	149	90	209
6	Santa Rosa	67	24	5	23	7	3	5
7	Sololá	69	16	4	23	15	7	4
8	Totonicapán	35	9	3	11	6	3	3
9	Quetzaltenango	1,590	315	50	606	195	170	254
10	Suchitepéquez	743	148	22	280	64	72	157
11	Retalhuleu	220	50	9	76	30	15	40
12	San Marcos	240	84	12	53	21	29	41
13	Huehuetenango	128	46	5	20	11	12	34
14	Quiché	56	10	4	24	9	5	4
15	Baja Verapaz	67	20	3	18	8	5	13
16	Alta Verapaz	177	68	8	32	12	18	39
17	Petén	53	15	3	14	8	2	11
18	Izabal	617	134	17	255	61	77	73
19	Zacapa	158	45	10	45	17	11	30
20	Chiquimula	66	17	3	21	11	7	7
21	Jalapa	56	15	3	14	10	6	8
22	Jutiapa	86	39	6	8	6	9	18

Nota: IGSS, Subgerencia de Planificación y Desarrollo, Departamento Actuarial y Estadístico, con base en la información de la nómina de trabajadores proporcionada por la Subgerencia de Recursos Humanos.

\* Trabajadores corresponden al promedio registrado durante el año 2024.

**Tabla 3**  
**IGSS: salarios anuales del personal permanente renglón 011, ambos sexos**  
**por área de trabajo, según Departamento de la República de Guatemala**  
**Año 2024\***  
**(Cifras en quetzales)**

Id.	Departamento	Total	Administrativa	Ejecutiva	Enfermería	Profesionales de salud	Servicios de apoyo	Técnica
<b>Total</b>		<b>1,663,517,114.72</b>	<b>341,370,728.65</b>	<b>172,505,293.94</b>	<b>476,814,097.71</b>	<b>348,662,944.18</b>	<b>114,005,193.31</b>	<b>210,158,856.93</b>
1	Guatemala	1,047,417,131.66	214,428,398.63	122,294,765.04	282,408,442.05	238,547,377.34	72,309,217.44	117,428,931.16
2	El Progreso	3,791,717.56	788,746.12	342,752.30	1,077,745.91	1,090,161.72	79,548.96	412,762.55
3	Sacatepéquez	15,173,096.43	3,276,531.15	1,727,049.34	3,225,634.84	4,602,006.84	339,749.86	2,002,124.40
4	Chimaltenango	13,442,943.80	4,441,142.52	1,310,183.70	1,676,970.43	1,845,343.68	1,278,019.25	2,891,284.22
5	Escuintla	121,524,880.08	21,322,914.55	8,074,544.25	40,685,149.87	24,597,278.68	6,670,276.22	20,174,716.51
6	Santa Rosa	7,128,606.33	2,278,833.64	799,054.32	2,126,869.48	1,250,848.55	223,983.67	449,016.67
7	Sololá	7,838,419.09	1,425,589.88	801,934.09	2,188,315.21	2,558,183.63	468,698.84	395,697.44
8	Totonicapán	3,579,621.67	781,765.74	526,361.78	1,096,034.48	679,542.13	219,308.67	276,608.87
9	Quetzaltenango	167,475,318.58	29,904,610.30	12,961,098.91	58,938,008.32	30,392,722.64	12,540,730.01	22,738,148.40
10	Suchitepéquez	75,522,250.44	13,621,978.35	4,982,372.16	27,511,587.98	9,330,322.06	5,380,622.11	14,695,367.78
11	Retalhuleu	23,079,253.78	4,579,640.18	1,929,109.47	7,411,281.34	4,497,294.73	1,170,839.85	3,491,088.21
12	San Marcos	24,308,289.76	7,487,709.01	2,502,215.27	5,061,930.70	3,425,898.17	2,202,116.03	3,628,420.58
13	Huehuetenango	13,182,441.76	4,166,300.36	984,578.91	1,898,583.66	2,130,663.61	887,859.44	3,114,455.78
14	Quiché	6,323,204.80	982,081.39	772,011.99	2,212,256.52	1,645,288.39	371,606.12	339,960.39
15	Baja Verapaz	7,249,805.38	1,831,618.46	851,303.22	1,737,389.97	1,295,197.76	360,768.38	1,173,527.59
16	Alta Verapaz	18,019,577.14	6,113,845.02	1,747,806.55	2,995,393.53	2,197,454.13	1,332,143.45	3,632,934.46
17	Petén	6,028,006.17	1,356,205.90	845,576.76	1,263,570.89	1,459,945.38	145,780.78	956,926.46
18	Izabal	62,847,954.61	11,634,879.67	4,528,027.36	24,887,463.35	9,504,309.23	5,649,618.88	6,643,656.12
19	Zacapa	17,637,441.65	4,522,223.89	2,131,619.11	4,348,047.17	3,170,957.95	788,582.67	2,676,010.86
20	Chiquimula	6,905,312.51	1,450,272.60	543,264.24	1,947,058.75	1,756,084.94	522,319.79	686,312.19
21	Jalapa	5,889,378.43	1,259,513.12	623,603.68	1,354,984.43	1,486,703.10	415,996.35	748,577.75
22	Jutiapa	9,152,463.09	3,715,928.17	1,226,061.49	761,378.83	1,199,359.52	647,406.54	1,602,328.54

*Nota:* IGSS, Subgerencia de Planificación y Desarrollo, Departamento Actuarial y Estadístico, con base en la información de la nómina de trabajadores proporcionada por la Subgerencia de Recursos Humanos.

\*Cálculos salariales corresponden a todos los salarios en ley devengados durante el año. No incluye otras compensaciones.

**Tabla 4**

IGSS: cantidad de trabajadores hombres al servicio del Instituto, personal permanente (renglón 011)  
por área de trabajo, según Departamento de la República de Guatemala  
Año 2024\*/

Id.	Departamento	Total	Administrativa	Ejecutiva	Enfermería	Profesionales de salud	Servicios de apoyo	Técnica
	<b>Total</b>	<b>5,168</b>	<b>1,014</b>	<b>340</b>	<b>1,063</b>	<b>870</b>	<b>621</b>	<b>1,260</b>
1	Guatemala	2,912	585	233	549	540	385	620
2	El Progreso	16	3	2	5	3	-	3
3	Sacatepéquez	47	10	5	6	12	3	11
4	Chimaltenango	66	16	3	8	7	7	25
5	Escuintla	396	54	18	100	85	31	108
6	Santa Rosa	22	5	2	8	1	1	5
7	Sololá	32	5	3	9	9	2	4
8	Totonicapán	17	5	1	5	3	1	2
9	Quetzaltenango	607	124	26	147	73	75	162
10	Suchitepéquez	254	39	11	56	28	32	88
11	Retalhuleu	99	12	6	26	14	9	32
12	San Marcos	122	33	6	16	14	18	35
13	Huehuetenango	61	14	1	9	6	5	26
14	Quiché	32	6	3	13	5	3	2
15	Baja Verapaz	32	7	1	6	8	1	9
16	Alta Verapaz	94	22	5	18	6	8	35
17	Petén	26	6	1	6	5	1	7
18	Izabal	189	35	6	52	25	28	43
19	Zacapa	55	11	3	10	6	6	19
20	Chiquimula	23	4	1	3	8	2	5
21	Jalapa	23	5	1	4	7	1	5
22	Jutiapa	43	13	2	7	5	2	14

Nota: IGSS, Subgerencia de Planificación y Desarrollo, Departamento Actuarial y Estadístico, con base en la información de la nómina de trabajadores proporcionada por la Subgerencia de Recursos Humanos.

\* Trabajadores corresponden al promedio registrado durante el año 2024.

Tabla 5

IGSS: salarios anuales de trabajadores hombres al servicio del Instituto, personal permanente (renglón 011)  
por área de trabajo, según Departamento de la República de Guatemala  
Año 2024\*/  
(Cifras en quetzales)

Id.	Departamento	Total	Administrativa	Ejecutiva	Enfermería	Profesionales de salud	Servicios de apoyo	Técnica
	<b>Total</b>	<b>620,530,388.27</b>	<b>104,053,213.41</b>	<b>94,478,870.61</b>	<b>102,124,572.54</b>	<b>162,271,456.18</b>	<b>46,445,512.22</b>	<b>111,156,763.31</b>
1	Guatemala	377,068,126.53	63,003,481.34	67,634,282.95	52,461,300.14	109,245,412.69	28,923,548.34	55,800,101.07
2	El Progreso	1,956,051.97	340,605.88	230,450.30	470,435.05	647,593.24	6,021.07	260,946.43
3	Sacatepéquez	6,503,492.11	852,523.42	1,538,811.74	509,616.06	2,399,277.26	221,524.45	981,739.18
4	Chimaltenango	6,535,551.06	1,450,396.15	854,637.93	762,016.33	984,360.32	479,631.29	2,004,509.04
5	Escuintla	45,617,106.29	5,206,382.78	4,538,588.56	9,731,183.42	14,125,539.19	2,331,426.27	9,683,986.07
6	Santa Rosa	2,299,452.48	470,192.86	460,913.95	744,196.08	98,205.03	76,927.89	449,016.67
7	Sololá	3,687,988.21	368,115.56	682,510.79	817,179.33	1,298,880.75	125,604.34	395,697.44
8	Totonicapán	1,683,848.30	440,305.33	127,427.24	518,330.51	357,136.45	73,527.89	167,120.88
9	Quetzaltenango	65,575,516.21	12,826,473.47	7,219,582.70	14,172,888.44	11,771,678.63	5,542,190.03	14,042,702.94
10	Suchitepéquez	26,214,943.48	3,793,254.13	2,799,851.00	5,574,537.26	3,956,725.42	2,381,029.17	7,709,546.50
11	Retalhuleu	10,270,570.21	1,037,653.48	1,431,516.52	2,505,296.94	1,885,345.67	722,447.51	2,688,310.09
12	San Marcos	11,820,659.73	2,999,211.74	767,203.37	1,503,530.69	2,219,816.85	1,375,636.56	2,955,260.52
13	Huehuetenango	6,475,126.76	1,309,774.11	478,434.57	884,691.05	1,143,700.84	383,683.68	2,274,842.51
14	Quiché	3,369,249.41	536,026.15	470,065.64	1,167,623.04	848,016.50	225,258.67	122,259.41
15	Baja Verapaz	3,547,381.53	658,498.95	303,221.35	564,947.06	1,225,187.68	55,145.92	740,380.57
16	Alta Verapaz	9,885,726.26	2,056,067.22	1,285,433.24	1,684,109.93	1,147,472.08	589,852.05	3,122,791.74
17	Petén	3,102,694.07	555,049.83	545,729.64	554,703.81	829,854.66	73,527.89	543,828.24
18	Izabal	19,217,135.45	3,002,292.59	1,635,993.48	5,214,503.67	3,593,737.02	2,067,351.14	3,703,257.55
19	Zacapa	6,097,772.84	1,148,706.09	600,834.12	958,007.84	1,370,196.74	417,543.22	1,602,484.83
20	Chiquimula	2,532,058.03	294,967.23	301,946.35	283,111.03	1,100,942.55	150,501.17	400,589.70
21	Jalapa	2,527,594.12	429,432.99	198,487.74	376,773.04	1,055,555.33	76,077.89	391,267.13
22	Jutiapa	4,542,343.22	1,273,802.11	372,947.43	665,591.82	966,821.28	147,055.78	1,116,124.80

Nota: IGSS, Subgerencia de Planificación y Desarrollo, Departamento Actuarial y Estadístico, con base en la información de la nómina de trabajadores proporcionada por la Subgerencia de Recursos Humanos.

\* Cálculos salariales corresponden a todos los salarios en ley devengados durante el año. No incluye otras compensaciones.

**Tabla 6**

*IGSS: cantidad de trabajadoras mujeres al servicio del Instituto, personal permanente (renglón 011)  
por área de trabajo, según Departamento de la República de Guatemala  
Año 2024\*/*

Id.	Departamento	Total	Administrativa	Ejecutiva	Enfermería	Profesionales de salud	Servicios de apoyo	Técnica
	<b>Total</b>	<b>9,670</b>	<b>2,566</b>	<b>326</b>	<b>3,858</b>	<b>1,031</b>	<b>917</b>	<b>972</b>
1	Guatemala	6,070	1,611	217	2,371	677	588	606
2	El Progreso	16	5	1	6	2	1	1
3	Sacatepéquez	84	27	1	29	15	2	10
4	Chimaltenango	68	33	3	10	5	11	6
5	Escuintla	735	181	16	314	64	59	101
6	Santa Rosa	45	19	3	15	6	2	-
7	Sololá	37	11	1	14	6	5	-
8	Totonicapán	18	4	2	6	3	2	1
9	Quetzaltenango	983	191	24	459	122	95	92
10	Suchitepéquez	489	109	11	224	36	40	69
11	Retalhuleu	121	38	3	50	16	6	8
12	San Marcos	118	51	6	37	7	11	6
13	Huehuetenango	67	32	4	11	5	7	8
14	Quiché	24	4	1	11	4	2	2
15	Baja Verapaz	35	13	2	12	-	4	4
16	Alta Verapaz	83	46	3	14	6	10	4
17	Petén	27	9	2	8	3	1	4
18	Izabal	428	99	11	203	36	49	30
19	Zacapa	103	34	7	35	11	5	11
20	Chiquimula	43	13	2	18	3	5	2
21	Jalapa	33	10	2	10	3	5	3
22	Jutiapa	43	26	4	1	1	7	4

*Nota:* IGSS, Subgerencia de Planificación y Desarrollo, Departamento Actuarial y Estadístico, con base en la información de la nómina de trabajadores proporcionada por la Subgerencia de Recursos Humanos.

\* Trabajadores corresponden al promedio registrado durante el año 2024.

Tabla 7

IGSS: salarios anuales de trabajadoras mujeres al servicio del Instituto, personal permanente (renglón 011)  
por área de trabajo, según Departamento de la República de Guatemala  
Año 2024\*/  
(Cifras en quetzales)

Id.	Departamento	Total	Administrativa	Ejecutiva	Enfermería	Profesionales de salud	Servicios de apoyo	Técnica
	<b>Total</b>	<b>1,042,986,726.45</b>	<b>237,317,515.24</b>	<b>78,026,423.33</b>	<b>374,689,525.17</b>	<b>186,391,488.00</b>	<b>67,559,681.09</b>	<b>99,002,093.62</b>
1	Guatemala	670,349,005.13	151,424,917.29	54,660,482.09	229,947,141.91	129,301,964.65	43,385,669.10	61,628,830.09
2	El Progreso	1,835,665.59	448,140.24	112,302.00	607,310.86	442,568.48	73,527.89	151,816.12
3	Sacatepéquez	8,669,604.32	2,424,007.73	188,237.60	2,716,018.78	2,202,729.58	118,225.41	1,020,385.22
4	Chimaltenango	6,907,392.74	2,990,746.37	455,545.77	914,954.10	860,983.36	798,387.96	886,775.18
5	Escuintla	75,907,773.79	16,116,531.77	3,535,955.69	30,953,966.45	10,471,739.49	4,338,849.95	10,490,730.44
6	Santa Rosa	4,829,153.85	1,808,640.78	338,140.37	1,382,673.40	1,152,643.52	147,055.78	-
7	Sololá	4,150,430.88	1,057,474.32	119,423.30	1,371,135.88	1,259,302.88	343,094.50	-
8	Totonicapán	1,895,773.37	341,460.41	398,934.54	577,703.97	322,405.68	145,780.78	109,487.99
9	Quetzaltenango	101,899,802.37	17,078,136.83	5,741,516.21	44,765,119.88	18,621,044.01	6,998,539.98	8,695,445.46
10	Suchitepéquez	49,307,306.96	9,828,724.22	2,182,521.16	21,937,050.72	5,373,596.64	2,999,592.94	6,985,821.28
11	Retalhuleu	12,808,683.57	3,541,986.70	497,592.95	4,905,984.40	2,611,949.06	448,392.34	802,778.12
12	San Marcos	12,487,630.03	4,488,497.27	1,735,011.90	3,558,400.01	1,206,081.32	826,479.47	673,160.06
13	Huehuetenango	6,707,315.00	2,856,526.25	506,144.34	1,013,892.61	986,962.77	504,175.76	839,613.27
14	Quiché	2,953,955.39	446,055.24	301,946.35	1,044,633.48	797,271.89	146,347.45	217,700.98
15	Baja Verapaz	3,702,423.85	1,173,119.51	548,081.87	1,172,442.91	70,010.08	305,622.46	433,147.02
16	Alta Verapaz	8,133,850.88	4,057,777.80	462,373.31	1,311,283.60	1,049,982.05	742,291.40	510,142.72
17	Petén	2,925,312.10	801,156.07	299,847.12	708,867.08	630,090.72	72,252.89	413,098.22
18	Izabal	43,630,819.16	8,632,587.08	2,892,033.88	19,672,959.68	5,910,572.21	3,582,267.74	2,940,398.57
19	Zacapa	11,539,668.81	3,373,517.80	1,530,784.99	3,390,039.33	1,800,761.21	371,039.45	1,073,526.03
20	Chiquimula	4,373,254.48	1,155,305.37	241,317.89	1,663,947.72	655,142.39	371,818.62	285,722.49
21	Jalapa	3,361,784.31	830,080.13	425,115.94	978,211.39	431,147.77	339,918.46	357,310.62
22	Jutiapa	4,610,119.87	2,442,126.06	853,114.06	95,787.01	232,538.24	500,350.76	486,203.74

Nota: IGSS, Subgerencia de Planificación y Desarrollo, Departamento Actuarial y Estadístico, con base en la información de la nómina de trabajadores proporcionada por la Subgerencia de Recursos Humanos.

\* Cálculos salariales corresponden a todos los salarios en ley devengados durante el año. No incluye otras compensaciones.

Tabla 8

IGSS: promedio anual de trabajadores permanentes al servicio del Instituto (renglón 011)  
por área de trabajo, según dependencia administrativa de oficinas centrales del IGSS  
Año 2024\*/

Cód. U.E	Clave Administrativa	Dependencia	Total	Administrativa	Ejecutiva	Enfermería	Profesionales de salud	Servicios de Apoyo	Técnica
		<b>Total</b>	<b>1,587</b>	<b>881</b>	<b>190</b>	<b>8</b>	<b>67</b>	<b>111</b>	<b>330</b>
101	10151	Junta Directiva	19	11	6	-	-	1	1
102	10152	Gerencia	34	25	8	-	-	1	-
104	10130	Contraloría General de Instituto Guatemalteco de Seguridad Social	2	1	1	-	-	-	-
104	10149	Departamento de Auditoría de Servicios de Salud	18	6	2	-	10	-	-
104	10164	Departamento de Auditoría Interna	82	80	2	-	-	-	-
105	10129	Departamento de Investigaciones Especiales	0	-	-	-	-	-	-
105	10134	Departamento de Cambio Institucional	0	-	-	-	-	-	-
105	10177	Departamento de Supervisión	7	-	1	1	5	-	-
105	10184	Subgerencia de Integridad y Transparencia Administrativa	7	3	3	-	1	-	-
106	10103	Sección de Seguridad e Higiene y Previsión de Accidentes	63	5	3	-	-	-	55
106	10104	Clinica de Personal	12	5	1	3	3	-	-
106	10154	Subgerencia de Prestaciones en Salud	56	26	14	-	13	3	-
106	10186	Departamento Medico de Servicios Centrales	11	4	2	-	5	-	-
106	10187	Departamento Medico de Servicios Técnicos	20	8	5	1	5	1	-
106	10192	Departamento de Medicina Preventiva	5	1	2	-	2	-	-
106	10205	Dirección Técnica de Logística de Insumos, Medicamentos y Equipo Médico	10	5	5	-	-	-	-
106	10210	Dirección Terapéutica Central	18	-	5	2	11	-	-
107	10118	Subgerencia Administrativa	24	21	3	-	-	-	-
107	10148	Departamento de Servicios Contratados	13	9	3	-	-	1	-
107	10159	Departamento Legal	35	32	3	-	-	-	-
107	10169	Departamento de Abastecimientos	24	20	3	-	-	1	-
107	10189	Taller de Costurería de La Sección de Existencias y Suministros	16	2	-	-	-	1	13
108	10145	Departamento de Servicios de Apoyo	140	17	2	-	-	81	40
108	10173	Sección de Correspondencia y Archivo	12	10	1	-	-	1	-
108	10178	División de Transportes	71	16	1	-	-	1	53
108	10183	División de Mantenimiento	81	25	2	-	-	12	42
110	10114	Departamento de Planificación	4	3	1	-	-	-	-
110	10117	Subgerencia de Planificación y Desarrollo	10	5	5	-	-	-	-
110	10165	Departamento de Organización y Métodos	9	6	3	-	-	-	-
110	10171	Departamento Actuarial y Estadístico	14	10	3	-	1	-	-
110	10211	Dirección de Cooperación y Relaciones Internacionales	3	1	2	-	-	-	-
111	10119	Subgerencia de Prestaciones Pecuniarias	28	24	4	-	-	-	-
111	10147	Departamento de Medicina Legal y Evaluación de Incapacidades	25	12	2	-	7	3	1
111	10156	Departamento de Prestaciones en Dinero	98	85	13	-	-	-	-
111	10157	Departamento de Invalidez, Vejez y Sobrevivencia	39	37	2	-	-	-	-
111	10176	Departamento de Trabajo Social	106	31	2	-	-	-	73
112	10144	Departamento de Inversiones	8	6	2	-	-	-	-
112	10153	Subgerencia Financiera	18	14	4	-	-	-	-
112	10163	Departamento de Contabilidad	17	15	2	-	-	-	-
112	10166	Departamento de Presupuesto	9	6	3	-	-	-	-
112	10172	Departamento de Tesorería	18	16	2	-	-	-	-
112	10193	Dirección de Análisis de Riesgos Financieros	1	-	1	-	-	-	-
112	10209	División de Administración Financiera -DaF- de Nivel Central	10	9	1	-	-	-	-
143	10112	Departamento de Infraestructura Institucional	5	3	1	-	-	-	1
144	10116	Subgerencia de Recursos Humanos	15	8	4	-	-	2	1
144	10128	Departamento de Gestión y Planeación de Recurso Humano	23	21	2	-	-	-	-
144	10131	Departamento de Compensaciones y Beneficios	39	36	3	-	-	-	-
144	10132	Departamento Jurídico-Laboral	13	11	2	-	-	-	-
144	10179	Departamento de Capacitación y Desarrollo	19	9	4	1	4	1	-
146	10146	Sección de Biblioteca	12	-	1	-	-	-	11
146	10161	Departamento de Comunicación Social y Relaciones Publicas	15	9	2	-	-	-	4
148	10203	Departamento de Cobro Administrativo	45	38	7	-	-	-	-
148	10204	Departamento de Cobro Judicial	28	24	4	-	-	-	-
148	10206	Dirección de Recaudación	24	15	8	-	-	1	-
148	10207	Departamento de Registro de Patronos y Trabajadores	23	19	4	-	-	-	-
148	10208	Departamento de Inspección Patronal	62	59	3	-	-	-	-
149	10212	Subgerencia de Tecnología	16	5	5	-	-	-	6
149	10213	Dirección de Investigación y Proyectos Tecnológicos	1	-	1	-	-	-	-
149	10214	Departamento de Riesgo, Investigación y Gestión de Cambio Tecnológico	2	-	1	-	-	-	1
149	10215	Departamento de Gestión de Proyectos Tecnológicos	2	-	-	-	-	-	2
149	10216	Dirección de Desarrollo y Gestión de Sistemas	2	1	1	-	-	-	-
149	10217	Departamento de Análisis y Desarrollo de Sistemas	14	1	1	-	-	-	12
149	10218	Departamento de Control de Calidad	3	1	1	-	-	-	1
149	10219	Dirección de Tecnología y Servicio	2	-	1	-	-	-	1
149	10220	Departamento de Infraestructura Tecnológica	2	-	2	-	-	-	-
149	10221	Departamento de Telecomunicaciones, Conectividad y Seguridad	5	-	1	-	-	-	4
149	10222	Departamento de Soporte Técnico	11	2	1	-	-	-	8
150	10155	Consejo Técnico	7	7	-	-	-	-	-

Nota: IGSS, Subgerencia de Planificación y Desarrollo, Departamento Actuarial y Estadístico, con base en la información de la nómina de trabajadores proporcionada por la Subgerencia de Recursos Humanos.

\* Trabajadores corresponden al promedio registrado durante el año 2023.

**Tabla 9**

*IGSS: salarios pagados durante el año al personal permanente del IGSS (Renglón 011)  
por área de trabajo, según dependencia administrativa de oficinas centrales del IGSS  
Año 2024\*/  
(Cifras en quetzales)*

Cód. U.E	Clave Administrativa	Dependencia	Total	Administrativa	Ejecutiva	Enfermería	Profesionales de salud	Servicios de Apoyo	Técnica
		<b>Total</b>	<b>211,434,395.18</b>	<b>97,836,617.63</b>	<b>55,086,440.51</b>	<b>831,590.20</b>	<b>14,786,534.55</b>	<b>8,222,005.39</b>	<b>34,671,206.90</b>
101	10151	Junta Directiva	3,779,742.80	1,198,366.44	2,483,722.14	-	-	73,527.89	24,126.33
102	10152	Gerencia	6,650,460.45	3,339,390.21	3,238,711.10	-	-	72,359.14	-
104	10130	Contraloría General de Instituto Guatemalteco de Seguridad Social	812,522.31	206,498.32	606,023.99	-	-	-	-
104	10149	Departamento de Auditoría de Servicios de Salud	3,567,215.77	529,419.24	605,677.36	-	2,432,119.17	-	-
104	10164	Departamento de Auditoría Interna	11,567,048.09	10,963,495.73	603,552.36	-	-	-	-
105	10129	Departamento de Investigaciones Especiales	-	-	-	-	-	-	-
105	10134	Departamento de Cambio Institucional	-	-	-	-	-	-	-
105	10177	Departamento de Supervisión	1,332,524.77	-	29,763.60	140,069.97	1,162,691.20	-	-
105	10184	Subgerencia de Integridad y Transparencia Administrativa	1,785,637.16	308,659.99	1,244,438.93	-	232,538.24	-	-
106	10103	Sección de Seguridad e Higiene y Previsión de Accidentes	6,159,688.03	571,125.41	726,080.03	-	-	-	4,862,482.59
106	10104	Clinica de Personal	1,586,768.95	454,180.78	207,799.50	290,872.95	633,915.72	-	-
106	10154	Subgerencia de Prestaciones en Salud	10,568,701.77	2,901,165.44	4,477,665.40	-	2,966,737.26	223,133.67	-
106	10186	Departamento Médico de Servicios Centrales	2,202,744.17	383,218.76	714,326.40	-	1,105,199.01	-	-
106	10187	Departamento Médico de Servicios Técnicos	3,429,421.52	704,609.85	1,539,594.33	123,761.25	989,203.20	72,252.89	-
106	10192	Departamento de Medicina Preventiva	1,320,061.90	107,376.25	674,729.49	-	537,956.16	-	-
106	10205	Dirección Técnica de Logística de Insumos, Medicamentos y Equipo Médico	2,312,401.12	606,841.44	1,705,559.68	-	-	-	-
106	10210	Dirección Terapéutica Central	4,007,636.37	-	1,650,359.08	173,053.77	2,184,223.52	-	-
107	10118	Subgerencia Administrativa	3,675,265.96	2,511,180.08	1,164,085.88	-	-	-	-
107	10148	Departamento de Servicios Contratados	1,668,679.54	882,439.85	710,966.41	-	-	75,273.28	-
107	10159	Departamento Legal	4,441,799.91	3,721,374.25	720,425.66	-	-	-	-
107	10169	Departamento de Abastecimientos	2,907,000.27	2,117,473.66	714,298.72	-	-	75,227.89	-
107	10189	Taller de Costurería de La Sección de Existencias y Suministros	1,215,854.05	179,412.39	-	-	-	76,077.89	960,363.77
108	10145	Departamento de Servicios de Apoyo	11,629,776.84	1,824,502.05	601,639.86	-	-	6,009,105.37	3,194,529.56
108	10173	Sección de Correspondencia y Archivo	929,074.35	828,181.90	88,559.40	-	-	12,333.05	-
108	10178	División de Transportes	6,080,166.89	1,514,566.44	180,370.00	-	-	73,998.28	4,311,232.17
108	10183	División de Mantenimiento	7,732,399.19	2,872,489.05	418,858.24	-	-	920,724.26	3,520,327.64
110	10114	Departamento de Planificación	684,545.52	350,741.31	333,804.21	-	-	-	-
110	10117	Subgerencia de Planificación y Desarrollo	2,424,818.16	582,016.76	1,842,801.40	-	-	-	-
110	10165	Departamento de Organización y Métodos	1,739,901.13	818,357.48	921,543.65	-	-	-	-
110	10171	Departamento Actuarial y Estadístico	2,062,508.68	1,076,726.96	751,968.48	-	233,813.24	-	-
110	10211	Dirección de Cooperación y Relaciones Internacionales	790,469.46	119,564.97	670,904.49	-	-	-	-
111	10119	Subgerencia de Prestaciones Pecuniarias	3,803,038.90	2,359,104.97	1,443,933.93	-	-	-	-
111	10147	Departamento de Medicina Legal y Evaluación de Incapacidades	3,537,507.86	1,124,187.18	608,510.69	-	1,504,232.99	220,416.56	80,160.44
111	10156	Departamento de Prestaciones en Dinero	9,908,996.65	7,960,779.65	1,948,217.00	-	-	-	-
111	10157	Departamento de Invalidez, Vejez y Supervivencia	4,340,895.93	3,735,643.57	605,252.36	-	-	-	-
111	10176	Departamento de Trabajo Social	14,323,180.31	3,909,563.44	607,802.36	-	-	-	9,805,814.51
112	10144	Departamento de Inversiones	1,299,673.97	691,021.61	608,652.36	-	-	-	-
112	10153	Subgerencia Financiera	3,369,251.63	2,187,414.52	1,181,837.11	-	-	-	-
112	10163	Departamento de Contabilidad	2,004,509.92	1,398,832.56	605,677.36	-	-	-	-
112	10166	Departamento de Presupuesto	1,685,972.45	849,456.85	836,515.60	-	-	-	-
112	10172	Departamento de Tesorería	2,269,288.24	1,638,432.97	630,855.27	-	-	-	-
112	10193	Dirección de Análisis de Riesgos Financieros	358,013.20	-	358,013.20	-	-	-	-
112	10209	División de Administración Financiera -Daf- de Nivel Central	1,124,877.08	894,888.84	229,988.24	-	-	-	-
143	10112	Departamento de Infraestructura Institucional	776,680.02	335,159.08	355,888.20	-	-	-	85,632.74
144	10116	Subgerencia de Recursos Humanos	2,791,779.67	883,631.16	1,485,477.17	-	-	145,780.78	276,890.56
144	10128	Departamento de Gestión y Planeación de Recurso Humano	2,789,944.54	2,134,284.52	655,660.02	-	-	-	-
144	10131	Departamento de Compensaciones y Beneficios	4,347,845.41	3,525,605.73	822,239.68	-	-	-	-
144	10132	Departamento Jurídico-Laboral	2,077,344.78	1,391,552.82	685,791.96	-	-	-	-
144	10179	Departamento de Capacitación y Desarrollo	3,173,632.54	1,132,347.96	1,060,019.59	103,832.26	803,904.84	73,527.89	-
146	10146	Sección de Biblioteca	920,619.12	-	12,651.34	-	-	-	907,967.78
146	10161	Departamento de Comunicación Social y Relaciones Públicas	1,789,443.93	854,102.91	470,821.97	-	-	-	464,519.05
148	10203	Departamento de Cobro Administrativo	4,941,687.16	3,577,326.83	1,364,360.33	-	-	-	-
148	10204	Departamento de Cobro Judicial	4,347,726.35	3,459,683.35	888,043.00	-	-	-	-
148	10206	Dirección de Recaudación	3,346,602.85	1,476,112.48	1,772,223.82	-	-	98,266.55	-
148	10207	Departamento de Registro de Patronos y Trabajadores	2,565,749.48	1,839,829.25	725,920.23	-	-	-	-
148	10208	Departamento de Inspección Patronal	6,703,380.16	6,067,391.57	635,988.59	-	-	-	-
149	10212	Subgerencia de Tecnología	2,711,877.44	583,289.38	1,314,560.36	-	-	-	814,027.70
149	10213	Dirección de Investigación y Proyectos Tecnológicos	420,697.30	-	420,697.30	-	-	-	-
149	10214	Departamento de Riesgo, Investigación y Gestión de Cambio Tecnológico	586,891.69	-	237,258.80	-	-	-	349,632.89
149	10215	Departamento de Gestión de Proyectos Tecnológicos	312,982.07	-	-	-	-	-	312,982.07
149	10216	Dirección de Desarrollo y Gestión de Sistemas	514,758.75	94,061.45	420,697.30	-	-	-	-
149	10217	Departamento de Análisis y Desarrollo de Sistemas	3,469,025.33	93,494.79	394,361.24	-	-	-	2,981,169.30
149	10218	Departamento de Control de Calidad	412,505.22	6,573.79	357,163.20	-	-	-	48,768.23
149	10219	Dirección de Tecnología y Servicio	523,994.68	-	420,697.30	-	-	-	103,297.38
149	10220	Departamento de Infraestructura Tecnológica	580,657.44	-	580,657.44	-	-	-	-
149	10221	Departamento de Telecomunicaciones, Conectividad y Seguridad	1,142,667.41	-	355,888.20	-	-	-	786,779.21
149	10222	Departamento de Soporte Técnico	1,332,696.98	196,305.80	355,888.20	-	-	-	780,502.98
150	10155	Consejo Técnico	1,763,163.59	1,763,163.59	-	-	-	-	-

*Nota:* IGSS, Subgerencia de Planificación y Desarrollo, Departamento Actuarial y Estadístico, con base en la información de la nómina de trabajadores proporcionada por la Subgerencia de Recursos Humanos.

\* Cálculos salariales corresponden a todos los salarios en ley devengados durante el año. No incluye otras compensaciones.

**Tabla 10**

IGSS: promedio anual de trabajadores permanentes al servicio del Instituto (renglón 011)  
por área de trabajo, según el resto de unidades del IGSS ubicadas en el Departamento de Guatemala  
Año 2024\*/

Cód. U.E	Clave Administrativa	Dependencia	Total	Administrativa	Ejecutiva	Enfermería	Profesionales de salud	Servicios de Apoyo	Técnica
		<b>Total</b>	<b>7,395</b>	<b>1,315</b>	<b>260</b>	<b>2,912</b>	<b>1,150</b>	<b>862</b>	<b>896</b>
106	10106	Laboratorio de Farmacia	8	2	1	-	1	3	1
113	10107	División de Administración Financiera Hospital General de Enfermedades	6	5	1	-	-	-	-
113	10122	Hospital General de Enfermedades	1,884	165	63	927	265	201	263
114	10108	División de Administración Financiera Hospital General Dr. Juan José Arévalo Bermejo	6	5	1	-	-	-	-
114	10195	Hospital General Dr. Juan José Arévalo Bermejo	1,171	162	31	488	181	173	136
115	10105	Policlínica	254	102	9	27	50	23	43
115	10115	División de Administración Financiera Policlínica	7	6	1	-	-	-	-
116	10124	Unidad Periférica Zona 5	222	57	10	41	64	23	27
117	10109	División de Administración Financiera Unidad Periférica Zona 11	7	6	1	-	-	-	-
117	10126	Unidad Periférica Zona 11	299	91	12	72	84	19	21
118	10304	Consultorio de San José Pinula	27	7	1	9	7	3	-
119	10504	Consultorio de Palencia	11	3	1	2	2	2	1
121	11007	Unidad Asistencial de San Juan Sacatepéquez	6	3	1	1	1	-	-
122	11304	Consultorio de Fraijanes	11	4	-	4	3	-	-
123	11407	Unidad Asistencial de Amatitlán	73	23	3	16	20	4	7
124	11604	Consultorio de Villa Canales	33	14	2	8	8	-	1
125	11664	Consultorio de Finca Santa Leonarda de Villa Canales	8	3	1	2	2	-	-
126	11504	Consultorio de Villa Nueva	150	58	6	33	32	9	12
127	10111	Hospital de Rehabilitación	319	50	13	82	20	41	113
128	10113	Hospital de Gineco Obstetricia	937	109	24	487	96	146	75
129	10101	Hospital General de Accidentes "Ceibal"	1,144	121	30	558	118	169	148
129	10102	División de Administración Financiera Hospital General de Accidentes "Ceibal"	7	6	1	-	-	-	-
130	10198	Centro de Atención Integral de Salud Mental	62	15	4	20	14	6	3
131	10196	Centro de Atención Médica Integral para Pensionados "CAMIP"	234	94	10	30	60	20	20
140	10123	Unidad de Consulta Externa de Enfermedades	128	45	11	34	30	1	7
140	10127	División de Administración Financiera Unidad de Consulta Externa de Enfermedades	6	5	1	-	-	-	-
141	10121	Centro de Atención Médica Integral para Pensionados "CAMIP 2 Barranquilla"	115	47	7	20	33	1	7
145	10110	Centro de Atención Médica Integral para pensionados "CAMIP 3 Zuni"	85	29	6	17	27	2	4
147	10202	Unidad de Consulta Externa de Especialidades Médico-Quirúrgicas "Gerona"	175	78	8	34	32	16	7

*Nota:* IGSS, Subgerencia de Planificación y Desarrollo, Departamento Actuarial y Estadístico, con base en la información de la nómina de trabajadores proporcionada por la Subgerencia de Recursos Humanos.

\*Trabajadores corresponden al promedio registrado durante el año 2024.

Tabla 11

IGSS: salarios pagados durante el año al personal permanente del IGSS (renglón 011)  
por área de trabajo, según el resto de unidades del IGSS del Departamento de Guatemala  
Año 2024\*/  
(Cifras en Quetzales)

Cód. U.E	Clave Administrativa	Dependencia	Total	Administrativa	Ejecutiva	Enfermería	Profesionales de salud	Servicios de Apoyo	Técnica
		<b>Total</b>	<b>835,982,736.48</b>	<b>116,591,781.00</b>	<b>67,208,324.53</b>	<b>281,576,851.85</b>	<b>223,760,842.79</b>	<b>64,087,212.05</b>	<b>82,757,724.26</b>
106	10106	Laboratorio de Farmacia	852,196.80	159,045.88	189,512.60	-	194,305.24	223,700.34	85,632.74
113	10107	División de Administración Financiera Hospital General de Enfermedades	722,395.56	488,582.32	233,813.24	-	-	-	-
113	10122	Hospital General de Enfermedades	212,921,331.75	14,056,882.91	15,998,044.13	90,313,319.32	53,708,361.67	14,905,574.85	23,939,148.87
114	10108	División de Administración Financiera Hospital General Dr. Juan José Arévalo Bermejo	696,888.48	459,675.24	237,213.24	-	-	-	-
114	10195	Hospital General Dr. Juan José Arévalo Bermejo	126,929,504.41	14,637,054.44	8,382,027.49	47,451,954.57	31,257,893.97	12,828,647.92	12,371,926.02
115	10105	Policlínica	28,158,740.22	9,121,396.95	2,012,243.89	2,582,141.19	8,878,569.46	1,706,542.12	3,857,846.61
115	10115	División de Administración Financiera Policlínica	915,833.63	524,451.13	391,382.50	-	-	-	-
116	10124	Unidad Periférica Zona 5	26,504,308.00	5,278,505.72	2,466,386.35	3,896,981.46	10,663,281.71	1,709,395.83	2,489,756.93
117	10109	División de Administración Financiera Unidad Periférica Zona 11	790,935.65	561,797.41	229,138.24	-	-	-	-
117	10126	Unidad Periférica Zona 11	35,638,117.61	8,025,466.09	2,969,647.82	6,625,969.78	14,540,368.23	1,442,221.28	2,034,444.41
118	10304	Consultorio de San José Pinula	3,537,015.68	621,627.77	254,490.68	845,974.17	1,586,644.00	228,279.06	-
119	10504	Consultorio de Palencia	1,359,170.49	288,065.77	225,879.00	193,274.02	421,335.48	148,755.78	81,860.44
121	11007	Unidad Asistencial de San Juan Sacatepéquez	756,905.00	226,483.75	225,879.00	93,237.01	211,305.24	-	-
122	11304	Consultorio de Fraijanes	1,385,336.80	342,564.96	-	382,298.04	660,473.80	-	-
123	11407	Unidad Asistencial de Amatitlán	8,970,170.79	2,029,816.94	767,740.64	1,576,431.62	3,691,513.54	276,943.73	627,724.32
124	11604	Consultorio de Villa Canales	4,155,065.88	1,148,516.83	431,561.77	745,743.76	1,749,083.08	-	80,160.44
125	11664	Consultorio de Finca Santa Leonarda de Villa Canales	933,057.55	217,161.17	225,879.00	174,972.02	315,045.36	-	-
126	11504	Consultorio de Villa Nueva	18,539,149.59	5,100,533.25	1,236,851.43	3,180,636.92	7,135,279.26	694,670.63	1,191,178.10
127	10111	Hospital de Rehabilitación	33,205,822.63	4,504,700.25	2,933,814.33	8,022,059.93	4,075,506.38	3,045,201.39	10,624,540.35
128	10113	Hospital de Gineco Obstetricia	99,603,379.04	9,334,707.42	6,638,226.70	46,888,122.99	18,892,407.93	10,744,807.68	7,105,106.32
129	10101	Hospital General de Accidentes "Ceibal"	125,987,704.92	10,614,794.76	8,964,006.56	54,222,232.47	25,946,697.09	12,644,793.11	13,595,180.93
129	10102	División de Administración Financiera Hospital General de Accidentes "Ceibal"	759,203.79	528,365.55	230,838.24	-	-	-	-
130	10198	Centro de Atención Integral de Salud Mental	7,454,239.79	1,423,691.44	761,557.16	1,969,274.73	2,533,227.19	477,586.85	288,902.42
131	10196	Centro de Atención Médica Integral para Pensionados "CAMIP"	28,806,223.81	8,116,438.44	2,438,581.41	2,710,215.66	12,153,959.61	1,482,742.86	1,904,285.83
140	10123	Unidad de Consulta Externa de Enfermedades	18,765,590.19	4,470,844.93	2,785,342.22	3,193,552.60	7,562,457.59	102,829.94	650,562.91
140	10127	División de Administración Financiera Unidad de Consulta Externa de Enfermedades	814,632.80	504,917.45	309,715.35	-	-	-	-
141	10121	Centro de Atención Médica Integral para Pensionados "CAMIP 2 Barranquilla"	14,145,709.53	4,306,350.85	1,866,237.87	1,861,423.33	5,371,706.86	74,529.53	665,461.09
145	10110	Centro de Atención Médica Integral para pensionados "CAMIP 3 Zunil"	11,644,354.94	2,691,105.67	1,570,807.99	1,530,460.46	5,322,662.86	150,546.56	378,771.40
147	10202	Unidad de Consulta Externa de Especialidades Médico-Quirúrgicas "Gerona"	21,029,751.15	6,808,235.71	2,231,505.68	3,116,575.80	6,888,757.24	1,199,442.59	785,234.13

Nota: IGSS, Subgerencia de Planificación y Desarrollo, Departamento Actuarial y Estadístico, con base en la información de la nómina de trabajadores proporcionada por la Subgerencia de Recursos Humanos.

\* Cálculos salariales corresponden a todos los salarios en ley devengados durante el año. No incluye otras compensaciones.

**Tabla 12**

*IGSS: promedio anual de trabajadores permanentes al servicio del Instituto (renglón 011)  
por área de trabajo, según unidades médicas del resto de los departamentos de la República de Guatemala  
Año 2024\*/*

ID. Depto.	Departamento	Clave administrativa	Nombre dependencia	Total	Administrativa	Ejecutiva	Enfermería	Profesionales de salud	Servicios de Apoyo	Técnica
Total general				5,856	1,384	216	2,001	684	565	1,006
2	El Progreso			32	8	3	11	5	1	4
		20102	Caja de Guastatoya	7	4	1	-	-	-	2
		20104	Consultorio de Guastatoya	24	4	2	10	5	1	2
		20305	Puesto de Salud del Rancho	1	-	-	1	-	-	-
3	Sacatepéquez			131	37	6	35	27	5	21
		30102	Caja de Antigua Guatemala	15	13	1	-	-	-	1
		30103	Hospital de Antigua Guatemala, Sacatepéquez "La Capitanía"	116	24	5	35	27	5	20
4	Chimaltenango			134	49	6	18	12	18	31
		40101	Delegación de Chimaltenango	18	13	2	-	-	1	2
		40103	Hospital de Chimaltenango	61	17	1	11	10	8	14
		40110	Dirección Departamental de Chimaltenango	17	7	2	-	1	1	6
		40609	Unidad Integral de Adscripción, Acreditación de Derechos y Despacho de Medicamentos de Tecpán	9	4	-	1	-	2	2
		40803	Hospital de Pochuta	10	3	1	2	-	2	2
		40909	Unidad Integral de Adscripción, Acreditación de Derechos y Despacho de Medicamentos de Patzicía	5	2	-	2	-	-	1
		41109	Unidad Integral de Adscripción, Acreditación de Derechos y Despacho de Medicamentos de Acatenango	10	3	-	1	1	3	2
		41205	Puesto de Salud de San Pedro Yepocapa	4	-	-	1	-	1	2
5	Escuintla			1,131	235	34	414	149	90	209
		50101	Delegación de Escuintla	49	34	1	-	-	4	10
		50103	Hospital de Escuintla	576	71	14	251	87	53	100
		50104	División de Administración Financiera Dirección Departamental de Escuintla	9	7	1	-	-	1	-
		50110	Dirección Departamental de Escuintla	28	16	1	1	1	2	7
		50202	Caja de Santa Lucía Cotzumalguapa	5	4	1	-	-	-	-
		50203	Hospital de Santa Lucía Cotzumalguapa	137	20	4	50	22	11	30
		50304	Consultorio de La Democracia	20	6	1	7	1	-	5
		50404	Consultorio de Siquinalá	23	8	1	5	2	1	6
		50504	Consultorio de Masagua	20	6	1	3	2	1	7
		50601	Delegación de Tiquisate	17	12	1	-	-	1	3
		50603	Hospital de Tiquisate	130	21	3	55	17	8	26
		50702	Caja de La Gomera	6	5	1	-	-	-	-
		50704	Consultorio de La Gomera	55	11	2	23	9	4	6
		50904	Consultorio del Puerto de San José	34	5	1	15	6	3	4
		51104	Consultorio de Palín	22	9	1	4	2	1	5
6	Santa Rosa			67	24	5	23	7	3	5
		60101	Delegación de Cuilapa	12	8	1	-	-	1	2
		60103	Hospital de Cuilapa	39	14	2	14	5	1	3
		61104	Consultorio de Guazacapán	13	1	2	7	2	1	-
		61305	Puesto de Salud de Pueblo Nuevo Viñas	3	1	-	2	-	-	-
7	Sololá			69	16	4	23	15	7	4
		70102	Caja de Sololá	6	3	1	-	-	1	1
		70104	Consultorio y Sala Anexa al Hospital Nacional de Sololá	49	11	2	15	14	4	3
		71304	Consultorio de San Lucas Tolimán	14	2	1	8	1	2	-
8	Totonicapán			35	9	3	11	6	3	3
		80102	Caja de Totonicapán	5	3	1	-	-	-	1
		80104	Consultorio de Totonicapán	30	6	2	11	6	3	2
9	Quetzaltenango			1,590	315	50	606	195	170	254
		90101	Delegación de Quetzaltenango	35	26	2	-	-	1	6
		90103	Hospital General de Quetzaltenango	1,424	239	36	577	183	157	232
		90104	División de Administración Financiera Dirección Departamental de Quetzaltenango	6	5	1	-	-	-	-
		90110	Dirección Departamental de Quetzaltenango	27	13	5	1	3	1	4
		91703	Hospital de Coloma	28	7	3	9	1	4	4
		92001	Delegación de Coatepeque	17	14	1	-	-	1	1
		92003	Hospital de Coatepeque	53	11	2	19	8	6	7
10	Suchitepéquez			743	148	22	280	64	72	157
		100101	Delegación de Mazatenango	22	18	1	-	-	1	2
		100103	Hospital de Mazatenango	509	63	13	235	50	58	90
		100104	División de Administración Financiera Dirección Departamental de Suchitepéquez	6	5	1	-	-	-	-
		100110	Dirección Departamental de Suchitepéquez	20	12	2	1	1	1	3
		100209	Oficina de Adscripción, Acreditación de Derechos y Despacho de Medicamentos de Cuyotenango	9	2	-	2	-	-	5
		100309	Oficina de Adscripción, Acreditación de Derechos y Despacho de Medicamentos de San Francisco Zapotitlán	10	3	-	1	-	-	6
		100509	Oficina de Adscripción, Acreditación de Derechos y Despacho de Medicamentos de San José El Ídolo	6	1	-	1	-	-	4
		100609	Oficina de Adscripción, Acreditación de Derechos y Despacho de Medicamentos de Santo Domingo Suchitepéquez	7	2	-	1	-	-	4
		101009	Oficina de Adscripción, Acreditación de Derechos y Despacho de Medicamentos de San Antonio Suchitepéquez	13	4	-	2	-	-	7
		101302	Caja Auxiliar de Chicacao	7	4	1	-	-	1	1
		101303	Hospital de Chicacao	47	14	2	12	3	3	13
		101402	Caja Auxiliar de Patulul	9	5	-	-	-	2	2
		101403	Hospital de Patulul	65	11	2	23	10	6	13
		101509	Oficina de Adscripción, Acreditación de Derechos y Despacho de Medicamentos de Santa Bárbara	5	2	-	1	-	-	2
		102009	Oficina de Adscripción, Acreditación de Derechos y Despacho de Medicamentos de Río Bravo	8	2	-	1	-	-	5
11	Retalhuleu			220	50	9	76	30	15	40
		110101	Delegación de Retalhuleu	18	13	1	-	-	1	3
		110103	Hospital de Retalhuleu	176	28	5	73	27	11	32
		110110	Dirección Departamental de Retalhuleu	7	3	1	-	1	1	1
		110504	Consultorio de San Felipe	11	4	1	2	1	1	2
		110804	Consultorio de Champerico	8	2	1	1	1	1	2

...continuación Tabla 12

12	San Marcos			240	84	12	53	21	29	41
		120102	Caja de San Marcos	11	8	1	-	-	1	1
		120104	Consultorio de San Marcos	25	8	1	5	3	3	5
		120110	Dirección Departamental de San Marcos	24	10	3	-	2	2	7
		120209	Unidad Integral de Adscripción, Acreditación de Derechos y Despacho de Medicamentos de San Pedro Sacatepéquez	12	5	-	2	1	2	2
		121009	Unidad Integral de Adscripción, Acreditación de Derechos y Despacho de Medicamentos de Tejutla	8	4	-	1	-	1	2
		121105	Puesto de Salud de San Rafael Pie de La Cuesta	2	-	-	2	-	-	-
		121109	Unidad Integral de Adscripción, Acreditación de Derechos y Despacho de Medicamentos de San Rafael Pie de La Cuesta	9	2	-	2	1	2	2
		121205	Puesto de Salud de Nuevo Progreso	2	-	-	2	-	-	-
		121209	Unidad Integral de Adscripción, Acreditación de Derechos y Despacho de Medicamentos de Nuevo Progreso	5	2	-	-	-	1	2
		121302	Caja de El Tumbador	9	6	1	-	-	1	1
		121303	Hospital de El Tumbador	37	8	2	13	4	5	5
		121501	Delegación de Malacatán	12	7	1	-	-	1	3
		121503	Hospital de Malacatán	44	10	2	16	6	6	4
		121704	Consultorio de Tecún Umán	15	5	1	4	1	1	3
		122005	Puesto de Salud de El Quetzal	1	-	-	1	-	-	-
		122009	Unidad Integral de Adscripción, Acreditación de Derechos y Despacho de Medicamentos de El Quetzal	8	3	-	1	1	1	2
		122105	Puesto de Salud La Reforma	2	-	-	2	-	-	-
		122109	Unidad Integral de Adscripción, Acreditación de Derechos y Despacho de Medicamentos de La Reforma	8	3	-	1	1	1	2
		122309	Unidad Integral de Adscripción, Acreditación de Derechos y Despacho de Medicamentos de Ixchiguan	6	3	-	1	1	1	-
13	Huehuetenango			128	46	5	20	11	12	34
		130102	Caja de Huehuetenango	16	10	1	-	-	2	3
		130103	Hospital de Huehuetenango	56	17	2	17	7	5	8
		130110	Dirección Departamental de Huehuetenango	24	9	2	-	2	1	10
		130609	Unidad Integral de Adscripción, Acreditación de Derechos y Despacho de Medicamentos de San Pedro Necta	4	1	-	-	-	1	2
		130905	Puesto de Primeros Auxilios de San Ildefonso Ixtahuacán	1	-	-	1	-	-	-
		130909	Unidad Integral de Adscripción, Acreditación de Derechos y Despacho de Medicamentos de San Ildefonso Ixtahuacán	6	2	-	-	1	1	2
		131205	Puesto de Salud de La Democracia	1	-	-	1	-	-	-
		131209	Unidad Integral de Adscripción, Acreditación de Derechos y Despacho de Medicamentos de La Democracia	9	3	-	1	1	1	3
		132409	Unidad Integral de Adscripción, Acreditación de Derechos y Despacho de Medicamentos de San Antonio Huista	7	2	-	-	-	-	5
		132609	Unidad Integral de Adscripción, Acreditación de Derechos y Despacho de Medicamentos de Barillas	4	2	-	-	-	1	1
14	Quiché			56	10	4	24	9	5	4
		140102	Caja de Santa Cruz del Quiché	7	4	1	-	-	1	1
		140104	Consultorio de Santa Cruz del Quiché	44	5	2	21	9	4	3
		141104	Consultorio de San Juan Cotzal	5	1	1	3	-	-	-
15	Baja Verapaz			67	20	3	18	8	5	13
		150102	Caja de Salamá	9	6	1	-	-	-	2
		150104	Consultorio de Salamá	47	10	1	18	7	4	7
		150110	Dirección Departamental de Baja Verapaz	11	4	1	-	1	1	4
16	Alta Verapaz			177	68	8	32	12	18	39
		160101	Delegación de Cobán	22	12	3	-	-	1	6
		160103	Hospital de Cobán	65	21	2	20	5	5	12
		160110	Dirección Departamental de Alta Verapaz	26	11	3	-	2	2	8
		160309	Unidad Integral de Adscripción, Acreditación de Derechos y Despacho de Medicamentos de San Cristóbal	12	5	-	2	1	2	2
		160809	Unidad Integral de Adscripción, Acreditación de Derechos y Despacho de Medicamentos de Senahú	10	4	-	2	1	1	2
		160909	Unidad Integral de Adscripción, Acreditación de Derechos y Despacho de Medicamentos de San Pedro Carchá	11	6	-	1	-	2	2
		161209	Unidad Integral de Adscripción, Acreditación de Derechos y Despacho de Medicamentos de Cahabón	10	3	-	2	1	2	2
		161509	Unidad Integral de Adscripción, Acreditación de Derechos y Despacho de Medicamentos de Fray Bartolomé de Las Casas	10	3	-	3	1	1	2
		161609	Unidad Integral de Adscripción, Acreditación de Derechos y Despacho de Medicamentos de La Tinta	11	3	-	2	1	2	3
17	Petén			53	15	3	14	8	2	11
		10225	Consultorio de Sayaxché	24	11	1	4	1	1	6
		170301	Delegación de Petén	7	4	1	-	-	1	1
		170306	Sala IGSS Anexa al Hospital Nacional de San Benito	19	-	1	8	6	-	4
		170906	Sala IGSS Anexa al Hospital Nacional de Poptún	3	-	-	2	1	-	-
18	Izabal			617	134	17	255	61	77	73
		180101	Delegación de Puerto Barrios	16	12	1	-	-	-	3
		180103	Hospital de Puerto Barrios	537	100	12	242	49	73	61
		180304	Consultorio de El Estor	11	4	1	2	1	-	3
		180401	Delegación de Morales Izabal	8	5	1	-	-	1	1
		180404	Consultorio de Morales	30	8	1	8	8	2	3
		180504	Consultorio de Los Amates	15	5	1	3	3	1	2
19	Zacapa			158	45	10	45	17	11	30
		190101	Delegación de Zacapa	23	16	1	-	-	1	5
		190104	Consultorio de Zacapa	104	16	5	39	15	8	21
		190105	División de Administración Financiera Dirección Departamental de Zacapa	5	4	1	-	-	-	-
		190110	Dirección Departamental de Zacapa	15	6	2	1	1	1	4
		190404	Consultorio de Gualán	11	3	1	5	1	1	-
20	Chiquimula			66	17	3	21	11	7	7
		200102	Caja Chiquimula	8	4	1	-	-	1	2
		200104	Consultorio de Chiquimula	58	13	2	21	11	6	5
21	Jalapa			56	15	3	14	10	6	8
		210102	Caja de Jalapa	7	4	1	-	-	1	1
		210104	Consultorio de Jalapa	49	11	2	14	10	5	7
22	Jutiapa			86	39	6	8	6	9	18
		220102	Caja de Jutiapa	16	11	1	-	-	1	3
		220104	Consultorio de Jutiapa	38	14	2	7	4	2	9
		220110	Dirección Departamental de Jutiapa	14	7	3	-	2	1	1
		220509	Unidad Integral de Adscripción, Acreditación de Derechos y Despacho de Medicamentos de Asunción Mita	8	2	-	1	-	2	3
		221409	Unidad Integral de Adscripción, Acreditación de Derechos y Despacho de Medicamentos de Moyuta	10	5	-	-	-	3	2

Nota: IGSS, Subgerencia de Planificación y Desarrollo, Departamento Actuarial y Estadístico, con base en la información de la nómina de trabajadores proporcionada por la Subgerencia de Recursos Humanos.

\* Trabajadores corresponden al promedio registrado durante el año 2024.

**Tabla 13**

*IGSS: salarios pagados durante el año al personal permanente del IGSS (renglón 011)  
por área de trabajo, según unidades médicas del resto de los departamentos de la República de Guatemala  
Año 2024\**

ID. Depto.	Departamento	Clave administrativa	Nombre dependencia	Total	Administrativa	Ejecutiva	Enfermería	Profesionales de salud	Servicios de Apoyo	Técnica
<b>Total General</b>				<b>616,099,983.06</b>	<b>126,942,330.02</b>	<b>50,210,528.90</b>	<b>194,405,655.66</b>	<b>110,115,566.84</b>	<b>41,695,975.87</b>	<b>92,729,925.77</b>
2	El Progreso			3,791,717.56	788,746.12	342,752.30	1,077,745.91	1,090,161.72	79,548.96	412,762.55
		20102	Caja de Guastatoya	700,539.13	350,414.27	118,148.30	-	-	-	231,976.56
		20104	Consultorio de Guastatoya	2,996,241.42	438,331.85	224,604.00	982,808.90	1,090,161.72	79,548.96	180,785.99
		20305	Puesto de Salud del Rancho	94,937.01	-	-	94,937.01	-	-	-
3	Sacatepéquez			15,173,096.43	3,276,531.15	1,727,049.34	3,225,634.84	4,602,006.84	339,749.86	2,002,124.40
		30102	Caja de Antigua Guatemala	1,450,710.69	1,178,621.27	121,123.30	-	-	-	150,966.12
		30103	Hospital de Antigua Guatemala, Sacatepéquez "La Capitanía"	13,722,385.74	2,097,909.88	1,605,926.04	3,225,634.84	4,602,006.84	339,749.86	1,851,158.28
4	Chimaltenango			13,442,943.80	4,441,142.52	1,310,183.70	1,676,970.43	1,845,343.68	1,278,019.25	2,891,284.22
		40101	Delegación de Chimaltenango	1,759,473.03	1,191,302.42	221,616.59	-	73,527.90	-	1,238,319.48
		40103	Hospital de Chimaltenango	6,217,661.86	1,535,103.24	442,940.78	1,024,736.36	1,455,704.27	520,857.73	1,238,319.48
		40110	Dirección Departamental de Chimaltenango	2,178,703.26	706,639.51	496,494.10	-	233,813.24	73,527.89	668,228.52
		40609	Unidad Integral de Adscripción, Acreditación de Derechos y Despacho de Medicamentos de Tecpán	737,848.45	332,134.78	-	93,237.01	-	147,055.78	165,420.88
		40803	Hospital de Pochuta	909,840.51	243,699.99	149,132.23	186,474.02	-	168,938.39	161,595.88
		40909	Unidad Integral de Adscripción, Acreditación de Derechos y Despacho de Medicamentos de Patzún	488,277.92	201,922.10	-	183,924.02	-	-	102,431.80
		41109	Unidad Integral de Adscripción, Acreditación de Derechos y Despacho de Medicamentos de Acatenango	845,673.14	230,340.48	-	91,962.01	155,826.17	218,033.67	149,510.81
		41205	Puesto de Salud de San Pedro Yepocapa	305,465.63	-	-	96,637.01	-	-	132,750.73
5	Escuintla			121,524,880.08	21,322,914.55	8,074,544.25	40,685,149.87	24,597,278.68	6,670,276.22	20,174,716.51
		50101	Delegación de Escuintla	4,902,641.38	3,166,199.79	167,106.61	-	274,062.31	-	1,295,272.67
		50103	Hospital de Escuintla	62,259,863.24	6,394,163.05	3,833,633.71	25,018,522.94	13,749,623.61	3,955,211.27	9,308,728.66
		50104	División de Administración Financiera Dirección Departamental de Escuintla	958,111.05	648,219.92	236,363.24	-	-	-	73,527.89
		50110	Dirección Departamental de Escuintla	3,294,756.81	1,822,708.83	423,568.57	31,407.50	233,813.24	148,543.28	634,725.39
		50202	Caja de Santa Lucía Cotzumalguapa	383,147.66	352,397.25	30,750.41	-	-	-	-
		50203	Hospital de Santa Lucía Cotzumalguapa	14,752,851.12	1,681,423.08	900,743.98	4,754,390.91	3,642,964.88	839,242.74	2,934,085.53
		50304	Consultorio de La Democracia	2,104,177.92	501,547.94	253,215.68	632,073.63	211,305.24	-	506,035.43
		50404	Consultorio de Siquinalá	2,598,064.04	706,470.81	253,215.68	514,216.79	406,099.63	73,527.89	644,533.24
		50504	Consultorio de Masagua	2,194,881.03	508,769.74	233,283.12	326,596.48	336,178.09	42,891.27	747,162.33
		50601	Delegación de Tiquisate	1,540,086.87	1,096,586.74	65,649.69	-	-	-	78,347.22
		50603	Hospital de Tiquisate	14,016,299.67	1,865,831.66	647,703.47	5,312,412.68	3,189,625.17	646,745.15	299,503.52
		50702	Caja de La Gomera	543,888.31	424,465.01	119,423.30	-	-	-	-
		50704	Consultorio de La Gomera	5,659,404.31	908,214.67	403,353.74	2,256,129.27	1,255,002.33	295,811.56	540,892.74
		50904	Consultorio del Puerto de San José	3,683,554.57	425,212.50	214,023.48	1,428,023.47	1,093,918.61	168,837.75	353,538.76
		51104	Consultorio de Palín	2,633,132.10	820,703.56	292,519.57	411,376.20	478,747.88	73,527.89	556,257.00
6	Santa Rosa			7,128,606.33	2,278,833.64	799,054.32	2,126,869.48	1,250,848.55	223,983.67	449,016.67
		60101	Delegación de Cuiulapa	1,227,504.94	797,141.95	132,857.72	-	-	-	73,527.89
		60103	Hospital de Cuiulapa	4,164,449.45	1,288,395.63	355,644.51	1,280,116.14	938,325.99	76,927.89	225,039.29
		61104	Consultorio de Guazacapán	1,466,617.48	113,135.62	310,552.09	656,879.32	312,522.56	73,527.89	-
		61305	Puesto de Salud de Pueblo Nuevo Viñas	270,034.46	80,160.44	-	189,874.02	-	-	-
7	Sololá			7,838,419.09	1,425,589.88	801,934.09	2,188,315.21	2,558,183.63	468,698.84	395,697.44
		70102	Caja de Sololá	583,647.14	237,179.83	119,423.30	-	-	-	75,227.89
		70104	Consultorio y Sala Anexa al Hospital Nacional de Sololá	5,662,300.79	1,017,659.84	425,115.94	1,384,475.13	2,348,153.39	243,015.17	243,881.32
		71304	Consultorio de San Lucas Tollimán	1,592,471.16	170,750.21	257,394.85	803,840.08	210,030.24	150,455.78	-
8	Tonicapán			3,579,621.67	781,765.74	1,096,034.48	1,096,034.48	679,542.13	219,308.67	276,608.87
		80102	Caja de Tonicapán	488,907.59	259,996.30	119,423.30	-	-	-	109,487.99
		80104	Consultorio de Tonicapán	3,090,714.08	521,769.44	406,938.48	1,096,034.48	679,542.13	219,308.67	167,120.88
9	Quetzaltenango			167,475,318.58	29,904,610.30	12,961,098.91	58,938,008.32	30,392,722.64	12,540,730.01	22,738,148.40
		90101	Delegación de Quetzaltenango	3,964,981.97	2,709,976.51	486,372.90	-	72,252.88	-	696,379.68
		90103	Hospital General de Quetzaltenango	148,854,671.97	22,113,827.29	10,030,636.10	56,019,336.12	28,383,725.06	11,599,991.57	20,707,155.83
		90104	División de Administración Financiera Dirección Departamental de Quetzaltenango	707,307.89	470,944.65	236,363.24	-	-	-	-
		90110	Dirección Departamental de Quetzaltenango	4,085,917.85	1,769,671.14	1,045,632.37	182,070.00	709,314.80	76,077.89	303,151.65
		91703	Hospital de Colomba	2,786,294.02	584,741.01	515,565.94	874,415.13	214,705.24	271,762.44	325,104.26
		92001	Delegación de Coatepeque	1,609,269.98	1,291,271.38	132,857.72	-	-	-	72,252.89
		92003	Hospital de Coatepeque	5,466,874.90	964,178.32	513,670.64	1,862,187.07	1,084,977.54	448,392.34	593,468.99
10	Suchitepéquez			75,522,250.44	13,621,978.35	4,982,372.16	27,511,587.98	9,330,322.06	5,380,622.11	14,695,367.78
		100101	Delegación de Mazatenango	2,308,704.54	1,745,913.68	162,431.60	-	-	104,802.01	295,557.25
		100103	Hospital de Mazatenango	52,073,224.03	5,752,007.40	3,065,858.16	23,179,217.69	7,100,325.63	4,453,802.12	8,522,013.03
		100104	División de Administración Financiera Dirección Departamental de Suchitepéquez	698,163.48	462,650.24	235,513.24	-	-	-	-
		100110	Dirección Departamental de Suchitepéquez	2,777,595.38	1,478,791.34	615,621.17	185,045.00	219,210.13	31,699.12	247,228.62
		100209	Oficina de Adscripción, Acreditación de Derechos y Despacho de Medicamentos de Cuyotenango	837,591.02	179,463.56	-	190,724.02	-	-	467,403.44
		100309	Oficina de Adscripción, Acreditación de Derechos y Despacho de Medicamentos de San Francisco Zapotitán	855,100.77	257,924.00	-	95,787.01	-	-	501,389.76
		100509	Oficina de Adscripción, Acreditación de Derechos y Despacho de Medicamentos de San José El Idolo	555,790.17	112,860.78	-	92,387.01	-	-	350,542.38
		100609	Oficina de Adscripción, Acreditación de Derechos y Despacho de Medicamentos de Santo Domingo Suchitepéquez	537,034.54	146,793.41	-	38,317.50	-	-	351,923.63
		101009	Oficina de Adscripción, Acreditación de Derechos y Despacho de Medicamentos de San Antonio Suchitepéquez	1,139,376.67	314,663.09	-	192,424.02	-	-	632,289.56
		101302	Caja Auxiliar de Chicacao	578,583.19	352,043.42	89,567.48	-	-	24,084.30	112,887.99
		101303	Hospital de Chicacao	4,841,693.39	1,197,335.63	396,330.79	1,117,177.95	718,928.19	227,383.67	1,184,537.16
		101402	Caja Auxiliar de Patulul	720,264.25	389,721.43	-	-	-	112,841.84	217,700.98
		101403	Hospital de Patulul	6,469,722.58	920,202.18	417,049.72	2,232,333.76	1,291,858.11	426,009.05	1,182,269.76
		101509	Oficina de Adscripción, Acreditación de Derechos y Despacho de Medicamentos de Santa Bárbara	427,448.37	139,369.63	-	94,937.01	-	-	193,141.73
		102009	Oficina de Adscripción, Acreditación de Derechos y Despacho de Medicamentos de Río Bravo	701,958.06	172,238.56	-	93,237.01	-	-	436,482.49
11	Retalhuleu			23,079,253.78	4,579,640.18	1,929,109.47	7,411,261.34	4,497,294.73	1,170,839.35	3,491,088.21
		110101	Delegación de Retalhuleu	1,884,539.33	1,311,507.00	164,131.60	-	-	30,636.62	378,264.11
		110103	Hospital de Retalhuleu	18,027,495.37	2,423,728.73	923,983.89	7,218,418.82	3,843,421.01	909,865.98	2,708,076.94
		110110	Dirección Departamental de Retalhuleu	1,131,168.68	349,331.13	389,235.98	-	233,813.24	76,077.89	82,710.44
		110504	Consultorio de San Felipe	1,153,727.89	302,475.90	225,879.00	185,199.02	210,030.24	73,527.89	156,615.84
		110804	Consultorio de Champerico	882,322.51	192,597.42	225,879.00	7,663.50	210,030.24	80,731.47	165,420.88

... continuación Tabla 13

12	San Marcos	120102	Caja de San Marcos	24,308,289.76	7,487,709.01	2,502,215.27	5,061,930.70	3,425,898.17	2,202,116.03	3,628,420.58		
		120104	Consultorio de San Marcos	1,082,719.32	775,180.15	121,973.30	-	-	76,077.89	109,487.98		
		120110	Dirección Departamental de San Marcos	2,685,914.62	678,032.42	303,221.35	424,633.95	635,084.47	225,683.67	419,258.76		
		120209	Unidad Integral de Adscripción, Acreditación de Derechos y Despacho de Medicamentos de San Pedro Sacatepéquez	2,971,557.64	978,738.88	758,866.46	-	468,901.48	120,456.66	644,594.16		
		121009	Unidad Integral de Adscripción, Acreditación de Derechos y Despacho de Medicamentos de Tejutla	1,071,142.21	443,143.08	-	158,157.52	213,855.24	133,136.31	122,850.06		
		121105	Puesto de Salud de San Rafael Pie de La Cuesta	681,100.59	344,689.96	-	95,787.01	-	73,527.89	167,095.73		
		121109	Unidad Integral de Adscripción, Acreditación de Derechos y Despacho de Medicamentos de San Rafael Pie de La Cuesta	188,740.69	-	-	188,740.69	-	-	-		
		121205	Puesto de Salud de Nuevo Progreso	710,550.87	171,178.40	-	189,024.02	35,323.79	152,155.78	162,870.88		
		121209	Unidad Integral de Adscripción, Acreditación de Derechos y Despacho de Medicamentos de Nuevo Progreso	186,049.02	-	-	186,049.02	-	-	-		
		121302	Caja de El Tumbador	408,566.84	173,443.07	-	-	-	76,077.89	159,045.88		
		121303	Hospital de El Tumbador	799,155.04	493,315.86	122,823.30	-	-	73,527.89	109,487.98		
		121501	Delegación de Malacatán	3,729,855.14	646,265.82	429,259.69	1,266,174.51	516,006.10	452,359.01	419,790.01		
		121503	Hospital de Malacatán	1,121,979.43	566,907.84	132,007.72	-	-	73,527.89	349,535.98		
		121704	Consultorio de Tecún Umán	4,830,895.69	1,078,362.42	379,572.77	1,641,115.63	817,796.25	491,708.61	422,340.01		
		122005	Puesto de Salud de El Quetzal	1,542,825.95	384,442.59	254,490.68	372,416.79	210,030.24	107,777.01	213,668.64		
		122009	Unidad Integral de Adscripción, Acreditación de Derechos y Despacho de Medicamentos de El Quetzal	96,637.01	-	-	96,637.01	-	-	-		
		122105	Puesto de Salud La Reforma	694,775.55	248,786.84	-	91,962.01	105,015.12	72,252.89	176,758.69		
		122109	Unidad Integral de Adscripción, Acreditación de Derechos y Despacho de Medicamentos de La Reforma	189,024.02	-	-	189,024.02	-	-	-		
		122309	Unidad Integral de Adscripción, Acreditación de Derechos y Despacho de Medicamentos de Ixchigüán	701,950.12	248,786.84	-	68,971.51	213,855.24	18,700.72	151,635.81		
				614,850.01	256,436.84	-	93,237.01	210,030.24	55,145.92	-		
		13	Huehuetenango	130102	Caja de Huehuetenango	13,182,441.76	4,166,300.36	984,578.91	1,898,583.66	2,130,663.61	887,859.44	3,114,455.78
				130103	Hospital de Huehuetenango	1,475,755.20	890,862.14	119,423.30	-	-	145,922.45	319,547.31
130110	Dirección Departamental de Huehuetenango			5,873,125.62	1,443,994.45	292,047.59	1,621,422.63	1,406,830.92	384,037.85	724,792.18		
130609	Unidad Integral de Adscripción, Acreditación de Derechos y Despacho de Medicamentos de San Pedro Necta			3,043,928.97	978,609.19	573,108.02	-	470,176.48	56,279.25	965,756.03		
130905	Puesto de Primeros Auxilios de San Ildefonso Ixtahuacán			330,373.32	93,353.12	-	-	-	73,527.89	161,083.98		
130909	Unidad Integral de Adscripción, Acreditación de Derechos y Despacho de Medicamentos de San Ildefonso Ixtahuacán			91,962.01	-	-	91,962.01	-	-	-		
131205	Puesto de Salud de La Democracia			637,655.72	170,963.90	-	-	211,305.24	76,077.89	179,308.69		
131209	Unidad Integral de Adscripción, Acreditación de Derechos y Despacho de Medicamentos de La Democracia			93,237.01	-	-	93,237.01	-	-	-		
132409	Unidad Integral de Adscripción, Acreditación de Derechos y Despacho de Medicamentos de San Antonio Huista			713,546.84	250,061.84	-	91,962.01	42,350.97	73,527.89	255,644.13		
132609	Unidad Integral de Adscripción, Acreditación de Derechos y Despacho de Medicamentos de Barillas			586,146.74	156,708.72	-	-	-	-	429,438.02		
				336,710.33	181,747.00	-	-	-	-	76,077.89		
				6,323,204.80	982,081.39	772,011.99	2,212,256.52	1,645,288.39	371,606.12	339,960.39		
14	Quiché			140102	Caja de Santa Cruz del Quiché	658,662.85	352,823.67	119,423.30	-	-	76,927.89	109,487.98
		140104	Consultorio de Santa Cruz del Quiché	5,075,922.73	547,397.28	426,815.94	1,931,270.49	1,645,288.39	294,678.23	230,472.40		
		141104	Consultorio de San Juan Cotzal	588,619.22	81,860.44	225,772.75	280,986.03	-	-	-		
15	Baja Verapaz	150102	Caja de Salamá	7,249,805.38	1,831,618.46	851,303.22	1,737,389.97	1,295,197.76	360,768.38	1,173,527.59		
		150104	Consultorio de Salamá	779,402.72	490,409.58	121,973.30	-	-	-	167,019.84		
		150110	Dirección Departamental de Baja Verapaz	4,836,141.11	895,674.92	303,221.35	1,737,389.97	983,871.77	311,749.79	604,233.31		
		1,634,261.55	445,533.96	426,108.57	-	311,325.99	49,018.59	402,274.44				
16	Alta Verapaz	160101	Delegación de Cobán	18,019,577.14	6,113,845.02	1,747,806.55	2,995,393.53	2,197,454.13	1,332,143.45	3,632,934.46		
		160103	Hospital de Cobán	2,440,484.70	1,071,384.87	600,540.13	-	-	75,227.89	693,331.81		
		160110	Dirección Departamental de Alta Verapaz	6,517,114.18	1,966,090.29	403,566.24	1,863,799.41	938,389.25	368,489.45	677,779.54		
		160309	Unidad Integral de Adscripción, Acreditación de Derechos y Despacho de Medicamentos de San Cristóbal	3,361,983.06	1,094,670.69	743,700.18	-	468,901.48	148,330.78	906,379.93		
		160809	Unidad Integral de Adscripción, Acreditación de Derechos y Despacho de Medicamentos de Senahú	1,020,245.13	422,300.40	-	189,024.02	105,015.12	138,484.71	165,420.88		
		160909	Unidad Integral de Adscripción, Acreditación de Derechos y Despacho de Medicamentos de San Pedro Carchá	945,602.11	305,049.08	-	189,024.02	210,030.24	76,077.89	165,420.88		
		161209	Unidad Integral de Adscripción, Acreditación de Derechos y Despacho de Medicamentos de Cahabón	916,160.37	516,184.20	-	91,962.01	-	148,968.28	159,045.88		
		161509	Unidad Integral de Adscripción, Acreditación de Derechos y Despacho de Medicamentos de Fray Bartolomé de Las Casas	917,184.84	199,278.92	-	189,024.02	211,305.24	152,155.78	165,420.88		
		161609	Unidad Integral de Adscripción, Acreditación de Derechos y Despacho de Medicamentos de La Tinta	991,267.39	270,744.89	-	280,986.03	211,305.24	72,252.89	155,978.34		
				909,535.36	268,141.68	-	191,574.02	52,507.56	152,155.78	245,156.32		
17	Petén	170301	Consultorio de Sayaxché	6,028,006.17	1,356,205.90	845,576.76	1,263,570.89	1,459,945.38	145,780.78	956,926.46		
		170306	Sala IGSS Anexa al Hospital Nacional de San Benito	2,201,155.29	935,093.01	224,604.00	378,443.29	105,693.25	72,252.89	485,068.85		
		170906	Sala IGSS Anexa al Hospital Nacional de Poptún	798,992.96	421,112.89	194,864.19	-	-	73,527.89	109,487.98		
				2,641,567.16	-	426,108.57	708,867.08	1,144,221.89	-	382,369.62		
				386,290.76	-	-	176,260.52	210,030.24	-	-		
18	Izabal	180101	Delegación de Puerto Barrios	62,847,954.61	11,634,879.67	4,528,027.36	24,887,463.35	9,504,309.23	5,649,618.88	6,643,656.12		
		180103	Hospital de Puerto Barrios	1,766,404.03	1,255,108.12	167,956.59	-	-	-	343,339.32		
		180304	Consultorio de El Estor	54,220,304.13	8,538,414.11	3,711,363.63	23,688,133.86	7,476,007.92	5,280,704.43	5,525,880.18		
		180401	Delegación de Morales Izabal	1,183,777.15	330,647.28	225,879.00	186,899.02	122,517.64	72,252.89	245,581.32		
		180404	Consultorio de Morales	780,874.04	466,558.77	132,574.39	-	-	73,527.89	108,212.99		
		180504	Consultorio de Los Amates	3,362,157.92	640,992.99	233,359.00	732,719.44	1,344,428.03	149,605.78	261,052.68		
				1,534,437.34	403,158.40	56,894.75	279,711.03	561,355.64	73,527.89	159,789.63		
19	Zacapa	190101	Delegación de Zacapa	17,637,441.65	4,522,223.89	2,131,619.11	4,348,047.17	3,170,957.95	788,582.67	2,676,010.86		
		190104	Consultorio de Zacapa	2,353,886.37	1,602,970.01	168,806.61	-	-	76,077.89	506,031.86		
		190105	División de Administración Financiera Dirección Departamental de Zacapa	11,440,001.83	1,535,012.73	912,546.57	3,795,438.79	2,776,770.99	592,898.12	1,827,333.63		
		190110	Dirección Departamental de Zacapa	606,740.54	373,352.30	233,388.24	-	-	-	-		
		190404	Consultorio de Gualán	2,069,313.08	792,315.60	576,508.02	77,102.08	236,363.24	44,378.77	342,645.37		
20	Chiquimula	200102	Caja Chiquimula	1,167,499.83	218,573.25	240,369.67	475,505.30	157,823.72	75,227.89	-		
		200104	Consultorio de Chiquimula	6,905,312.51	1,450,272.60	543,264.24	1,947,058.75	1,756,084.94	522,319.79	686,312.19		
21	Jalapa	210102	Caja de Jalapa	837,735.15	360,336.47	119,423.30	-	-	72,252.89	285,722.49		
		210104	Consultorio de Jalapa	6,067,577.36	1,089,936.13	423,840.94	1,947,058.75	1,756,084.94	450,066.90	400,589.70		
22	Jutiapa	220102	Caja de Jutiapa	5,889,378.43	1,259,513.12	623,603.68	1,354,984.43	1,486,703.10	415,996.35	748,577.75		
		220104	Consultorio de Jutiapa	565,054.36	382,301.22	10,250.14	-	-	73,527.89	98,975.11		
		220509	Unidad Integral de Adscripción, Acreditación de Derechos y Despacho de Medicamentos de Asunción Mita	5,324,324.07	877,211.90	613,353.54	1,354,984.43	1,486,703.10	342,468.46	649,602.64		
		221409	Unidad Integral de Adscripción, Acreditación de Derechos y Despacho de Medicamentos de Moyuta	9,152,463.09	3,715,928.17	1,226,061.49	761,378.83	1,199,359.52	647,406.54	1,602,328.54		
				1,471,738.91	971,325.72	118,148.30	-	-	73,527.89	308,736.99		
		3,980,964.70	1,339,496.13	376,385.27	669,416.82	733,008.04	153,395.60	709,262.84				
		2,287,624.45	836,405.89	731,527.92	-	466,351.48	76,077.89	177,261.27				
		672,000.48	173,513.56	-	91,962.01	-	149,605.78	256,919.13				
		740,134.55	395,186.87	-	-	-	194,799.37	150,148.31				

Nota: IGSS, Subgerencia de Planificación y Desarrollo, Departamento Actuarial y Estadístico, con base en la información de la nómina de trabajadores proporcionada por la Subgerencia de Recursos Humanos.

\* Cálculos salariales corresponden a todos los salarios en ley devengados durante el año. No incluye otras compensaciones.

**Tabla 14**

IGSS: cantidad de trabajadores al servicio del Instituto, personal permanente (renglón 011)  
por área de trabajo, según rango salarial  
Año 2024\*/

Rango salarial	Total	Administrativa	Ejecutiva	Enfermería	Profesionales de salud	Servicios de Apoyo	Técnica
<b>Total</b>	<b>14,838</b>	<b>3,580</b>	<b>666</b>	<b>4,921</b>	<b>1,901</b>	<b>1,538</b>	<b>2,232</b>
- 5,000.99	4,230	1,759	-	193	11	1,526	741
5,001.00 7,000.99	7,650	1,386	10	4,454	488	12	1,300
7,001.00 9,000.99	888	255	121	270	70	-	172
9,001.00 11,000.99	610	147	31	3	426	-	3
11,001.00 13,000.99	444	7	64	-	373	-	-
13,001.00 15,000.99	443	17	74	1	351	-	-
15,001.00 y más	573	9	366	-	182	-	16

*Nota:* IGSS, Subgerencia de Planificación y Desarrollo, Departamento Actuarial y Estadístico, con base en la información de la nómina de trabajadores proporcionada por la Subgerencia de Recursos Humanos.

\* Trabajadores corresponden al promedio registrado durante el año 2024.

**Tabla 15**

IGSS: cantidad de trabajadores al servicio del Instituto, personal permanente (renglón 011)  
del Departamento de Guatemala por área de trabajo, según rango salarial  
Año 2024\*/

Rango salarial	Total	Administrativa	Ejecutiva	Enfermería	Profesionales de salud	Servicios de Apoyo	Técnica
<b>Total</b>	<b>8,982</b>	<b>2,196</b>	<b>450</b>	<b>2,920</b>	<b>1,217</b>	<b>973</b>	<b>1,226</b>
- 5,000.99	2,452	1,027	-	121	8	967	329
5,001.00 7,000.99	4,469	858	5	2,652	169	6	779
7,001.00 9,000.99	537	170	69	146	51	-	101
9,001.00 11,000.99	481	114	17	-	347	-	3
11,001.00 13,000.99	261	7	40	-	214	-	-
13,001.00 15,000.99	326	11	49	1	265	-	-
15,001.00 y más	456	9	270	-	163	-	14

*Nota:* IGSS, Subgerencia de Planificación y Desarrollo, Departamento Actuarial y Estadístico, con base en la información de la nómina de trabajadores proporcionada por la Subgerencia de Recursos Humanos.

\* Trabajadores corresponden al promedio registrado durante el año 2024.

**Tabla 16**

IGSS: cantidad de trabajadores al servicio del Instituto, personal permanente (renglón 011), de los departamentos del resto del país por área de trabajo, según rango salarial Año 2024\*/

Rango salarial	Total	Administrativa	Ejecutiva	Enfermería	Profesionales de salud	Servicios de Apoyo	Técnica
<b>Total</b>	<b>5,856</b>	<b>1,384</b>	<b>216</b>	<b>2,001</b>	<b>684</b>	<b>565</b>	<b>1,006</b>
- 5,000.99	1,778	732	-	72	3	559	412
5,001.00 7,000.99	3,181	528	5	1,802	319	6	521
7,001.00 9,000.99	351	85	52	124	19	-	71
9,001.00 11,000.99	129	33	14	3	79	-	-
11,001.00 13,000.99	183	-	24	-	159	-	-
13,001.00 15,000.99	117	6	25	-	86	-	-
15,001.00 y más	117	-	96	-	19	-	2

*Nota:* IGSS, Subgerencia de Planificación y Desarrollo, Departamento Actuarial y Estadístico, con base en la información de la nómina de trabajadores proporcionada por la Subgerencia de Recursos Humanos.

\* Trabajadores corresponden al promedio registrado durante el año 2024.

**Tabla 17**

IGSS: cantidad de trabajadores al servicio del Instituto, personal permanente (renglón 011) por sexo, según año de servicio Año 2024\*/

Años de servicios	Total trabajadores	Femenino	Masculino
<b>Total</b>	<b>14,838</b>	<b>9,670</b>	<b>5,168</b>
0 - 4	3,787	2,492	1,295
5 - 9	6,283	4,050	2,233
10 - 14	285	183	102
15 - 19	1,015	645	370
20 - 24	1,652	1,069	583
25 - 29	1,243	828	415
30 - 34	453	329	124
35 - 39	94	59	35
40 - 44	21	14	7
45 y más	5	1	4

*Nota:* IGSS, Subgerencia de Planificación y Desarrollo, Departamento Actuarial y Estadístico, con base en la información de la nómina de trabajadores proporcionada por la Subgerencia de Recursos Humanos.

\* Trabajadores corresponden al promedio registrado durante el año 2024.

**Tabla 18**

*IGSS: monto pagado en concepto de bono de antigüedad al personal permanente (renglón 011)  
por sexo, según los años de servicio  
Año 2024\*/  
(cifras en quetzales)*

Años de servicios	Total Bono de Antigüedad	Femenino	Masculino
<b>Total</b>	<b>17,639,354.55</b>	<b>11,625,705.35</b>	<b>6,013,649.20</b>
0 - 4	-	-	-
5 - 9	5,149,820.33	3,342,317.21	1,807,503.12
10 - 14	322,700.27	206,514.92	116,185.35
15 - 19	2,079,851.28	1,324,773.45	755,077.83
20-24	4,304,499.44	2,802,506.68	1,501,992.76
25-29	3,941,199.37	2,641,628.80	1,299,570.57
30-34	1,461,098.98	1,071,225.37	389,873.61
35-39	296,811.50	187,589.73	109,221.77
40-44	67,574.19	45,725.00	21,849.19
45 y más	15,799.19	3,424.19	12,375.00

Nota: IGSS, Subgerencia de Planificación y Desarrollo, Departamento Actuarial y Estadístico, con base en la información proporcionada por la Subgerencia de Recursos Humanos, mediante la nómina de trabajadores.

\*Cálculo efectuado corresponde a la suma de bonos pagados de conformidad a la nómina, correspondiente al año 2024. el personal supernumerario o temporal no goza de dicho beneficio.

**Tabla 19**

*IGSS: cantidad de trabajadores al servicio del Instituto, personal permanente (renglón 011)  
por años de servicio, según rango salarial  
Año 2024\*/  
(Cantidad de personas y rango salarial en quetzales)*

Rango Salarial	Total	Años de servicio									
		0-4	5-9	10-14	15-19	20-24	25-29	30-34	35-39	40-44	45 y más
<b>Total</b>	<b>14,838</b>	<b>3,787</b>	<b>6,283</b>	<b>285</b>	<b>1,015</b>	<b>1,652</b>	<b>1,243</b>	<b>453</b>	<b>94</b>	<b>21</b>	<b>5</b>
- 5,000.99	4,230	989	1,994	62	294	513	295	70	12	1	-
5,001.00 7,000.99	7,650	2,004	3,162	143	520	823	687	256	40	13	2
7,001.00 9,000.99	888	89	309	19	71	140	141	85	25	6	3
9,001.00 11,000.99	610	228	237	15	36	42	30	15	6	1	-
11,001.00 13,000.99	444	167	173	6	30	37	24	5	2	-	-
13,001.00 15,000.99	443	173	172	11	21	39	19	6	2	-	-
15,001.00 y más	573	137	236	29	43	58	47	16	7	-	-

Nota: IGSS, Subgerencia de Planificación y Desarrollo, Departamento Actuarial y Estadístico, con base en la información de la nómina de trabajadores proporcionada por la Subgerencia de Recursos Humanos.

\* Trabajadores corresponden al promedio registrado durante el año 2024.

**Tabla 20**

IGSS: cantidad de trabajadores hombres al servicio del Instituto, personal permanente (renglón 011)  
por años de servicio, según rango salarial  
Año 2024\*/

(Cantidad de personas y rango salarial cifras en quetzales)

Rango Salarial	Total	Años de servicio									
		0-4	5-9	10-14	15-19	20-24	25-29	30-34	35-39	40-44	45 y más
<b>Total</b>	<b>5,168</b>	<b>1,292</b>	<b>2,236</b>	<b>101</b>	<b>370</b>	<b>583</b>	<b>415</b>	<b>124</b>	<b>36</b>	<b>7</b>	<b>4</b>
- 5,000.99	<b>1,662</b>	362	787	24	126	226	103	30	4	-	-
5,001.00 7,000.99	<b>2,244</b>	578	953	40	169	230	211	48	10	4	1
7,001.00 9,000.99	<b>287</b>	27	96	8	20	45	52	22	11	3	3
9,001.00 11,000.99	<b>224</b>	87	98	4	12	7	6	6	4	-	-
11,001.00 13,000.99	<b>194</b>	76	80	4	10	14	7	2	1	-	-
13,001.00 15,000.99	<b>203</b>	74	79	3	7	23	9	6	2	-	-
15,001.00 y más	<b>354</b>	88	143	18	26	38	27	10	4	-	-

*Nota:* IGSS, Subgerencia de Planificación y Desarrollo, Departamento Actuarial y Estadístico, con base en la información de la nómina de trabajadores proporcionada por la Subgerencia de Recursos Humanos.

\*Trabajadores corresponden al promedio registrado durante el año 2024.

**Tabla 21**

IGSS: cantidad de trabajadoras mujeres al servicio del Instituto, personal permanente (renglón 011)  
por años de servicio, según rango salarial  
Año 2024\*/

(Cantidad de personas y rango salarial cifras en quetzales)

Rango Salarial	Total	Años de servicio									
		0-4	5-9	10-14	15-19	20-24	25-29	30-34	35-39	40-44	45 y más
<b>Total</b>	<b>9,670</b>	<b>2,495</b>	<b>4,047</b>	<b>184</b>	<b>645</b>	<b>1,069</b>	<b>828</b>	<b>329</b>	<b>58</b>	<b>14</b>	<b>1</b>
- 5,000.99	<b>2,568</b>	627	1,207	38	168	287	192	40	8	1	-
5,001.00 7,000.99	<b>5,406</b>	1,426	2,209	103	351	593	476	208	30	9	1
7,001.00 9,000.99	<b>601</b>	62	213	11	51	95	89	63	14	3	-
9,001.00 11,000.99	<b>386</b>	141	139	11	24	35	24	9	2	1	-
11,001.00 13,000.99	<b>250</b>	91	93	2	20	23	17	3	1	-	-
13,001.00 15,000.99	<b>240</b>	99	93	8	14	16	10	-	-	-	-
15,001.00 y más	<b>219</b>	49	93	11	17	20	20	6	3	-	-

*Nota:* IGSS, Subgerencia de Planificación y Desarrollo, Departamento Actuarial y Estadístico, con base en la información de la nómina de trabajadores proporcionada por la Subgerencia de Recursos Humanos.

\*Trabajadores corresponden al promedio registrado durante el año 2024.

**Tabla 22**

IGSS: cantidad de trabajadores permanentes al servicio del Instituto (renglón 011), hombres y mujeres por grupos de edad, según rango salarial  
Año 2024\*/  
(Cantidad de personas y rango salarial en quetzales)

Rango Salarial	Total	Grupo de edad													
		18 - 19	20 - 24	25 - 29	30 - 34	35 - 39	40 - 44	45 - 49	50 - 54	55 - 59	60 - 64	65 - 69	70 - 74	75 - 80	80 y más
<b>Total</b>	<b>14,838</b>	<b>1</b>	<b>98</b>	<b>990</b>	<b>2,363</b>	<b>2,539</b>	<b>2,652</b>	<b>2,388</b>	<b>2,098</b>	<b>1,111</b>	<b>397</b>	<b>146</b>	<b>45</b>	<b>9</b>	<b>1</b>
- 5,000.99	4,230	1	50	343	661	626	709	737	657	326	81	28	10	1	-
5,001.00 7,000.99	7,650	-	48	615	1,438	1,429	1,344	1,181	979	438	131	35	8	3	1
7,001.00 9,000.99	888	-	-	15	97	117	151	170	176	103	35	16	7	1	-
9,001.00 11,000.99	610	-	-	6	72	143	140	74	82	49	32	8	3	1	-
11,001.00 13,000.99	444	-	-	6	39	72	94	53	52	52	38	30	6	2	-
13,001.00 15,000.99	443	-	-	4	40	85	93	76	52	49	30	8	5	1	-
15,001.00 y más	573	-	-	1	16	67	121	97	100	94	50	21	6	-	-

Nota: IGSS, Subgerencia de Planificación y Desarrollo, Departamento Actuarial y Estadístico, con base en la información de la nómina de trabajadores proporcionada por la Subgerencia de Recursos Humanos.

\* Trabajadores corresponden al promedio registrado durante el año 2024.

**Tabla 23**

IGSS: cantidad de trabajadores hombres al servicio del Instituto, personal permanente (renglón 011) por grupos de edad, según rango salarial  
Año 2024\*/  
(Cantidad de personas y rango salarial en quetzales)

Rango Salarial	Total	Grupo de edad													
		18 - 19	20 - 24	25 - 29	30 - 34	35 - 39	40 - 44	45 - 49	50 - 54	55 - 59	60 - 64	65 - 69	70 - 74	75 - 80	80 y más
<b>Total</b>	<b>5,168</b>	<b>-</b>	<b>33</b>	<b>365</b>	<b>810</b>	<b>868</b>	<b>853</b>	<b>783</b>	<b>719</b>	<b>442</b>	<b>170</b>	<b>89</b>	<b>28</b>	<b>8</b>	<b>-</b>
- 5,000.99	1,662	-	22	144	242	223	251	265	281	167	43	17	7	-	-
5,001.00 7,000.99	2,244	-	11	210	452	452	361	324	259	118	34	17	3	3	-
7,001.00 9,000.99	287	-	-	3	33	42	49	53	46	29	16	11	4	1	-
9,001.00 11,000.99	224	-	-	2	38	50	56	23	21	18	12	2	1	1	-
11,001.00 13,000.99	194	-	-	4	17	28	39	21	27	20	13	18	5	2	-
13,001.00 15,000.99	203	-	-	2	17	39	32	35	17	29	20	7	4	1	-
15,001.00 y más	354	-	-	-	11	34	65	62	68	61	32	17	4	-	-

Nota: IGSS, Subgerencia de Planificación y Desarrollo, Departamento Actuarial y Estadístico, con base en la información de la nómina de trabajadores proporcionada por la Subgerencia de Recursos Humanos.

\* Trabajadores corresponden al promedio registrado durante el año 2024.

**Tabla 24**

IGSS: cantidad de trabajadoras mujeres al servicio del Instituto, personal permanente (renglón 011)  
por grupos de edad, según rango salarial

Año 2024\*/

(Cantidad de personas y rango salarial en quetzales)

Rango Salarial	Total	Grupo de edad													
		18 - 19	20 - 24	25 - 29	30 - 34	35 - 39	40 - 44	45 - 49	50 - 54	55 - 59	60 - 64	65 - 69	70 - 74	75 - 80	80 y más
<b>Total</b>	<b>9,670</b>	<b>1</b>	<b>65</b>	<b>625</b>	<b>1,553</b>	<b>1,671</b>	<b>1,799</b>	<b>1,605</b>	<b>1,379</b>	<b>669</b>	<b>227</b>	<b>57</b>	<b>17</b>	<b>1</b>	<b>1</b>
- 5,000.99	2,568	1	28	199	419	403	458	472	376	159	38	11	3	1	-
5,001.00 7,000.99	5,406	-	37	405	986	977	983	857	720	320	97	18	5	-	1
7,001.00 9,000.99	601	-	-	12	64	75	102	117	130	74	19	5	3	-	-
9,001.00 11,000.99	386	-	-	4	34	93	84	51	61	31	20	6	2	-	-
11,001.00 13,000.99	250	-	-	2	22	44	55	32	25	32	25	12	1	-	-
13,001.00 15,000.99	240	-	-	2	23	46	61	41	35	20	10	1	1	-	-
15,001.00 y más	219	-	-	1	5	33	56	35	32	33	18	4	2	-	-

Nota: IGSS, Subgerencia de Planificación y Desarrollo, Departamento Actuarial y Estadístico, con base en la información de la nómina de trabajadores proporcionada por la Subgerencia de Recursos Humanos.

\* Trabajadores corresponden al promedio registrado durante el año 2024.

**Tabla 25**

IGSS: cantidad de trabajadores permanentes al servicio del Instituto (renglón 011),  
por años de servicio, según rango de edad

Año 2023\*/

Rango de edad	Total	Años de servicio									
		0-4	5-9	10-14	15-19	20-24	25-29	30-34	35-39	40-44	45 y más
<b>Total</b>	<b>14,838</b>	<b>3,787</b>	<b>6,283</b>	<b>285</b>	<b>1,015</b>	<b>1,652</b>	<b>1,243</b>	<b>453</b>	<b>94</b>	<b>21</b>	<b>5</b>
Hasta 19	1	1	-	-	-	-	-	-	-	-	-
20 - 24	98	98	-	-	-	-	-	-	-	-	-
25 - 29	990	600	390	-	-	-	-	-	-	-	-
30 - 34	2,363	1,053	1,257	53	-	-	-	-	-	-	-
35 - 39	2,539	891	1,521	57	67	3	-	-	-	-	-
40 - 44	2,652	574	1,347	66	304	352	9	-	-	-	-
45 - 49	2,388	329	894	35	281	508	337	4	-	-	-
50 - 54	2,098	113	526	45	211	432	525	243	3	-	-
55 - 59	1,111	79	217	13	108	250	249	142	53	-	-
60 - 64	397	31	91	8	29	71	87	41	27	12	-
65 - 69	146	15	26	6	11	25	31	17	8	6	1
70 - 74	45	1	12	2	3	9	5	6	2	2	3
75 - 80	9	2	2	-	1	2	-	-	-	1	1
80 y más	1	-	-	-	-	-	-	-	1	-	-

Nota: IGSS, Subgerencia de Planificación y Desarrollo, Departamento Actuarial y Estadístico, con base en la información de la nómina de trabajadores proporcionada por la Subgerencia de Recursos Humanos.

\* Trabajadores corresponden al promedio registrado durante el año 2024.

**Tabla 26**

*IGSS: cantidad de trabajadores hombres al servicio del Instituto, personal permanente (renglón 011)  
por años de servicio, según rango de edad  
Año 2024\*/*

Rango de edad	Total	Años de servicio									
		0-4	5-9	10-14	15-19	20-24	25-29	30-34	35-39	40-44	45 y más
<b>Total</b>	<b>5,168</b>	<b>1,292</b>	<b>2,236</b>	<b>101</b>	<b>370</b>	<b>583</b>	<b>415</b>	<b>124</b>	<b>36</b>	<b>7</b>	<b>4</b>
Hasta 19	-	-	-	-	-	-	-	-	-	-	-
20 - 24	33	33	-	-	-	-	-	-	-	-	-
25 - 29	365	209	156	-	-	-	-	-	-	-	-
30 - 34	810	334	457	19	-	-	-	-	-	-	-
35 - 39	868	319	507	19	22	1	-	-	-	-	-
40 - 44	853	179	447	21	100	104	2	-	-	-	-
45 - 49	783	108	284	7	100	168	115	1	-	-	-
50 - 54	719	42	210	19	74	144	167	63	-	-	-
55 - 59	442	37	103	8	46	110	76	41	21	-	-
60 - 64	170	17	45	2	16	32	34	12	9	3	-
65 - 69	89	11	16	5	9	16	19	5	6	1	-
70 - 74	28	1	9	1	2	7	2	2	-	2	1
75 - 80	8	2	2	-	1	1	-	-	-	1	2
80 y más	-	-	-	-	-	-	-	-	-	-	1

*Nota:* IGSS, Subgerencia de Planificación y Desarrollo, Departamento Actuarial y Estadístico, con base en la información de la nómina de trabajadores proporcionada por la Subgerencia de Recursos Humanos.

\* Trabajadores corresponden al promedio registrado durante el año 2024.

**Tabla 27**

*IGSS: cantidad de trabajadoras mujeres al servicio del Instituto, personal permanente (renglón 011)  
por años de servicio, según rango de edad  
Año 2024\*/*

Rango de edad	Total	Años de servicio									
		0-4	5-9	10-14	15-19	20-24	25-29	30-34	35-39	40-44	45 y más
<b>Total</b>	<b>9,670</b>	<b>2,495</b>	<b>4,047</b>	<b>184</b>	<b>645</b>	<b>1,069</b>	<b>828</b>	<b>329</b>	<b>58</b>	<b>14</b>	<b>1</b>
Hasta 19	1	1	-	-	-	-	-	-	-	-	-
20 - 24	65	65	-	-	-	-	-	-	-	-	-
25 - 29	625	391	234	-	-	-	-	-	-	-	-
30 - 34	1,553	719	800	34	-	-	-	-	-	-	-
35 - 39	1,671	572	1,014	38	45	2	-	-	-	-	-
40 - 44	1,799	395	900	45	204	248	7	-	-	-	-
45 - 49	1,605	221	610	28	181	340	222	3	-	-	-
50 - 54	1,379	71	316	26	137	288	358	180	3	-	-
55 - 59	669	42	114	5	62	140	173	101	32	-	-
60 - 64	227	14	46	6	13	39	53	29	18	9	-
65 - 69	57	4	10	1	2	9	12	12	2	5	-
70 - 74	17	-	3	1	1	2	3	4	2	-	1
75 - 80	1	-	-	-	-	1	-	-	-	-	-
80 y más	1	-	-	-	-	-	-	-	1	-	-

*Nota:* IGSS, Subgerencia de Planificación y Desarrollo, Departamento Actuarial y Estadístico, con base en la información de la nómina de trabajadores proporcionada por la Subgerencia de Recursos Humanos.

\* Trabajadores corresponden al promedio registrado durante el año 2024.

Tabla 28

IGSS: cantidad de trabajadores permanentes al servicio del Instituto (renglón 011)  
por área de trabajo, según cargo nominal  
Año 2024\*/

Clase escalafonaria	Cargo nominal	Total	Administrativa	Ejecutiva	Enfermería	Profesionales de Salud	Servicios de apoyo	Técnica
	<b>Total General</b>	<b>14,838</b>	<b>3,580</b>	<b>666</b>	<b>4,921</b>	<b>1,901</b>	<b>1,538</b>	<b>2,232</b>
1000	Presidente de Junta Directiva	1	-	1	-	-	-	-
1001	Gerente	1	-	1	-	-	-	-
1002	Subgerente	7	-	7	-	-	-	-
1003	Director General	1	-	1	-	-	-	-
1004	Consejero Técnico	3	3	-	-	-	-	-
1005	Director Departamental	15	-	15	-	-	-	-
1008	Contralor General	1	-	1	-	-	-	-
1011	Asistente de Dirección	43	-	43	-	-	-	-
1012	Secretario de Junta Directiva	1	-	1	-	-	-	-
1013	Secretario Adjunto de La Junta Directiva	1	-	1	-	-	-	-
1014	Secretario de Gerencia	1	-	1	-	-	-	-
1015	Jefe de Departamento Administrativo	43	-	43	-	-	-	-
1017	Sub-Jefe de Departamento Administrativo	18	-	18	-	-	-	-
1018	Director Análisis de Riesgos Financieros	1	-	1	-	-	-	-
1019	Jefe de División	37	-	37	-	-	-	-
1020	Ingeniero en Calidad	1	1	-	-	-	-	-
1021	Subjefe de División	4	-	4	-	-	-	-
1023	Jefe de Sección	27	-	27	-	-	-	-
1024	Jefe de Unidad	30	-	30	-	-	-	-
1025	Asistente Administrativo C	66	66	-	-	-	-	-
1026	Asistente Administrativo B	94	94	-	-	-	-	-
1027	Asistente Administrativo A	109	109	-	-	-	-	-
1029	Ingeniero en Mantenimiento	1	1	-	-	-	-	-
1030	Ingeniero en Sistemas Informáticos	1	1	-	-	-	-	-
1031	Biomédico	1	-	-	-	1	-	-
1032	Supervisor de Seguridad	1	1	-	-	-	-	-
1035	Administrador C	10	-	10	-	-	-	-
1036	Administrador B	6	-	6	-	-	-	-
1037	Administrador A	26	-	26	-	-	-	-
1043	Sub-Administrador	9	-	9	-	-	-	-
1046	Delegado B	6	-	6	-	-	-	-
1047	Delegado A	7	-	7	-	-	-	-
1053	Oficial Administrativo	44	44	-	-	-	-	-
1062	Encargado de Registros Médicos B	7	7	-	-	-	-	-
1063	Encargado de Registros Médicos A	17	17	-	-	-	-	-
1064	Secretaria C	91	91	-	-	-	-	-
1065	Secretaria B	1,027	1,027	-	-	-	-	-
1066	Secretaria A	210	210	-	-	-	-	-
1067	Edecán	10	10	-	-	-	-	-
1069	Secretaria Ejecutiva B	16	16	-	-	-	-	-
1070	Secretaria Ejecutiva A	38	38	-	-	-	-	-
1075	Bodeguero B	115	115	-	-	-	-	-
1076	Bodeguero A	200	200	-	-	-	-	-
1079	Encargado de Bodega B	10	10	-	-	-	-	-
1080	Encargado de Bodega A	27	27	-	-	-	-	-
1082	Archivista	169	169	-	-	-	-	-
1100	Contador Público y Auditor Supervisor	8	8	-	-	-	-	-
1101	Auditor D	1	1	-	-	-	-	-
1102	Auditor C	29	29	-	-	-	-	-
1103	Auditor B	22	22	-	-	-	-	-
1104	Auditor A	17	17	-	-	-	-	-
1115	Contador C	2	2	-	-	-	-	-
1116	Contador B	9	9	-	-	-	-	-
1117	Contador A	14	14	-	-	-	-	-
1119	Cajero B	18	18	-	-	-	-	-
1120	Cajero A	13	13	-	-	-	-	-
1121	Cajero Departamental	15	-	15	-	-	-	-
1135	Estadístico B	18	18	-	-	-	-	-
1136	Estadístico A	19	19	-	-	-	-	-
1146	Analista C	37	37	-	-	-	-	-
1147	Analista B	233	233	-	-	-	-	-
1148	Analista A	418	418	-	-	-	-	-
1151	Ilustrador	-	-	-	-	-	-	-
1153	Supervisor de Trabajo Social	22	22	-	-	-	-	-
1155	Trabajador Social	21	-	-	-	-	-	21
1157	Técnico en Trabajo Social	63	-	-	-	-	-	63
1159	Licenciada en Trabajo Social	83	-	-	-	-	-	83
1176	Supervisor Inspección, Seguridad e Higiene	2	2	-	-	-	-	-
1178	Inspector de Seguridad e Higiene	36	-	-	-	-	-	36
1179	Promotor de Seguridad e Higiene	16	-	-	-	-	-	16
1182	Inspector Patronal B	47	47	-	-	-	-	-
1183	Inspector Patronal A	110	110	-	-	-	-	-
1189	Bibliotecario B	8	-	-	-	-	-	8
1190	Bibliotecario A	4	-	-	-	-	-	4
1300	Analista Programador	2	-	-	-	-	-	2
1301	Analista de Sistemas	1	-	-	-	-	-	1
1304	Programador A	1	-	-	-	-	-	1
1305	Operador de Consola B	7	7	-	-	-	-	-
1306	Operador de Consola A	1	1	-	-	-	-	-
1307	Técnico en Telecomunicaciones	2	-	-	-	-	-	2
1310	Registrador de Datos	44	44	-	-	-	-	-
1312	Encargado de Costurería	3	3	-	-	-	-	-
1313	Operador de Microfilm B	3	3	-	-	-	-	-
1314	Operador de Microfilm A	5	5	-	-	-	-	-
1316	Comunicador Social	1	-	-	-	-	-	1
1317	Director Admitivo Financiero Hospitalario D	7	-	7	-	-	-	-
1318	Director Admitivo Financiero Hospitalario E	5	-	5	-	-	-	-
1801	Asesor Jurídico y Notario	30	30	-	-	-	-	-
1802	Asesor Jurídico Departamental	5	5	-	-	-	-	-

... continuación Tabla 28

Clase escalafonaria	Cargo nominal	Total	Administrativa	Ejecutiva	Enfermería	Profesionales de Salud	Servicios de apoyo	Técnica
1803	Procurador B	2	2	-	-	-	-	-
1804	Procurador A	28	28	-	-	-	-	-
1805	Procurador B Departamental	9	9	-	-	-	-	-
2007	Jefe de Sección Dirección General de Servicios Médicos Hospitalarios (dgsmh)	8	-	8	-	-	-	-
2009	Médico Supervisor	25	-	-	-	25	-	-
2010	Médico Auditor	30	-	-	-	30	-	-
2011	Director de Unidad E	1	-	1	-	-	-	-
2013	Director de Unidad D	4	-	4	-	-	-	-
2014	Director de Recaudación	1	-	1	-	-	-	-
2015	Director C	19	-	19	-	-	-	-
2016	Director Técnico	1	-	1	-	-	-	-
2017	Director B	13	-	13	-	-	-	-
2019	Director A	13	-	13	-	-	-	-
2020	Subdirector Administrativo E	1	-	1	-	-	-	-
2021	Subdirector Médico Hospitalario E	5	-	5	-	-	-	-
2022	Subdirector Médico Hospitalario D	13	-	13	-	-	-	-
2023	Jefe de Departamento Clínico	28	-	28	-	-	-	-
2024	Subdirector Financiero E	1	-	1	-	-	-	-
2025	Jefe de Servicio Médico	121	-	121	-	-	-	-
2026	Jefe de Unidad de Especialidad	23	-	23	-	-	-	-
2027	Médico Especialista B	238	-	-	-	238	-	-
2028	Médico Especialista B con Turno	5	-	-	-	5	-	-
2031	Odontólogo Especialista	9	-	-	-	9	-	-
2036	Médico General Visitador	5	-	-	-	5	-	-
2038	Médico Comunitario	17	-	-	-	17	-	-
2039	Médico Residente IV	-	-	-	-	-	-	-
2040	Residente Eps-Em	-	-	-	-	-	-	-
2041	Médico Residente III	-	-	-	-	-	-	-
2043	Médico Residente II	-	-	-	-	-	-	-
2045	Médico Residente I	-	-	-	-	-	-	-
2053	Odontólogo Supervisor	4	-	-	-	4	-	-
2060	Director Médico Hospitalario D	8	-	8	-	-	-	-
2062	Director Médico Hospitalario E	4	-	4	-	-	-	-
2070	Médico General de 4 Horas	63	-	-	-	63	-	-
2071	Médico General de 6 Horas	8	-	-	-	8	-	-
2072	Médico General de 8 Horas	248	-	-	-	248	-	-
2073	Médico General con Turno de 4 Horas	141	-	-	-	141	-	-
2074	Médico General con Turno de 6 Horas	61	-	-	-	61	-	-
2075	Médico Especialista A 4 Horas	61	-	-	-	61	-	-
2076	Médico Especialista A 6 Horas	25	-	-	-	25	-	-
2077	Médico Especialista A 8 Horas	226	-	-	-	226	-	-
2078	Médico Especialista A con Tur. 4H	143	-	-	-	143	-	-
2079	Médico Especialista A con Tur. 6H	155	-	-	-	155	-	-
2080	Médico Especialista de Consulta Externa 4H	76	-	-	-	76	-	-
2081	Médico Especialista de Consulta Externa 6H	6	-	-	-	6	-	-
2082	Médico Especialista de Consulta Externa 8H	58	-	-	-	58	-	-
2083	Odontólogo General de 4 Horas	34	-	-	-	34	-	-
2084	Odontólogo General de 8 Horas	75	-	-	-	75	-	-
3001	Químico Biológico Supervisor	1	-	-	-	1	-	-
3003	Jefe de Laboratorio Clínico	20	-	20	-	-	-	-
3004	Jefe de Laboratorio y Farmacia	1	-	1	-	-	-	-
3005	Sub-Jefe de Laboratorio Clínico	4	-	4	-	-	-	-
3007	Químico Biólogo	54	-	-	-	54	-	-
3008	Jefe de Farmacia	1	-	1	-	-	-	-
3009	Supervisor Farmacéutico	3	-	-	-	3	-	-
3010	Jefe de Farmacia y Bodega	25	-	25	-	-	-	-
3011	Psicólogo B	22	-	-	-	22	-	-
3012	Psicólogo A	25	-	-	-	25	-	-
3013	Jefe de Bodega y Almacén	1	-	1	-	-	-	-
3014	Químico Farmacéutico	58	-	-	-	58	-	-
3015	Supervisor Fisioterapia Psicoterapia y Readaptación	6	-	-	-	-	-	6
3016	Nutricionista	24	-	-	-	24	-	-
3017	Terapeuta	150	-	-	-	-	-	150
3019	Auxiliar de Terapeuta	3	-	-	-	-	-	3
3025	Técnico de Laboratorio	356	-	-	-	-	-	356
3027	Técnico Supervisor de Laboratorio	2	-	-	-	-	-	2
3029	Técnico en Patología	2	-	-	-	-	-	2
3031	Técnico en Citología Exfoliativa	17	-	-	-	-	-	17
3033	Asistente de Autopsias	14	-	-	-	-	-	14
3035	Técnico en Banco de Sangre	33	-	-	-	-	-	33
3037	Jefe de Taller Prótesis y Ortesis	1	-	1	-	-	-	-
3039	Sub-Jefe Taller Prótesis y Ortesis	1	-	1	-	-	-	-
3043	Técnico en Taller de Prótesis y Ortopedia	9	-	-	-	-	-	9
3045	Ayudante de Taller de Prótesis y Ortopedia	2	-	-	-	-	2	-
3047	Maestro Talabartero	1	-	-	-	-	-	1
3049	Maestro Zapatero	6	-	-	-	-	-	6
3053	Técnico Ortopedia y Pleoptica	1	-	-	-	-	-	1
3055	Técnico en Electroencefalografía	3	-	-	-	-	-	3
3057	Técnico en Fisiología Clínica	1	-	-	-	-	-	1
3059	Técnico en Radiología	145	-	-	-	-	-	145
3061	Técnico en Hemodiálisis	93	-	-	-	-	-	93
3065	Técnico en Farmacia	105	-	-	-	-	-	105
4000	Jefe de Sección de Enfermería	1	-	1	-	-	-	-
4001	Supervisor General de Enfermería	1	-	-	1	-	-	-
4002	Superintendente de Enfermería	17	-	17	-	-	-	-
4003	Supervisor de Área de Enfermería	3	-	-	3	-	-	-
4004	Enfermera Graduada Instructora	-	-	-	-	-	-	-
4005	Supervisor de Enfermería	126	-	-	126	-	-	-
4006	Jefe de Servicio de Enfermería	145	-	-	145	-	-	-
4007	Enfermera Anestesiista	7	-	-	7	-	-	-
4008	Enfermera Graduada	789	-	-	789	-	-	-
4010	Dietista	42	-	-	-	-	-	42
4011	Ayudante de Enfermería	187	-	-	187	-	-	-

BOLETÍN ESTADÍSTICO DE RECURSOS HUMANOS 2024 / SUBGERENCIA DE PLANIFICACIÓN Y DESARROLLO / DEPARTAMENTO ACTUARIAL Y ESTADÍSTICO / BOLETÍN ESTADÍSTICO DE RECURSOS HUMANOS 2024 / SUBGERENCIA DE PLANIFICACIÓN Y DESARROLLO

BOLETÍN ESTADÍSTICO DE RECURSOS HUMANOS 2024 / SUBGERENCIA DE PLANIFICACIÓN Y DESARROLLO / DEPARTAMENTO ACTUARIAL Y ESTADÍSTICO / BOLETÍN ESTADÍSTICO DE RECURSOS HUMANOS 2024 / SUBGERENCIA DE PLANIFICACIÓN Y DESARROLLO

... continuación Tabla 28

Clase escalafonaria	Cargo nominal	Total	Administrativa	Ejecutiva	Enfermería	Profesionales de Salud	Servicios de apoyo	Técnica
4012	Auxiliar de Enfermería	3,663	-	-	3,663	-	-	-
4013	Educador de Salud	12	-	-	-	-	-	12
4014	Promotor en Salud	83	-	-	-	-	-	83
4015	Instructor de Rehabilitación Laboral	1	-	-	-	-	-	1
4016	Promotor de Seguridad Social	24	-	-	-	-	-	24
5000	Jefe de Cuerpo de Salvamento	1	-	1	-	-	-	-
5001	Encargado de Playa	4	4	-	-	-	-	-
5002	Salvavidas	49	-	-	-	-	-	49
5004	Encargado de Taller Mecánico	2	2	-	-	-	-	-
5007	Piloto de Vehículo	230	-	-	-	-	-	230
5008	Mecánico B	13	-	-	-	-	-	13
5009	Mecánico A	7	-	-	-	-	-	7
5012	Pintor	11	-	-	-	-	11	-
5016	Operador de Radio y Teléfono	42	-	-	-	-	42	-
5017	Operador de Equipo de Cine y Sonido	1	-	-	-	-	-	1
5019	Operador de Equipo de Impresión	12	-	-	-	-	12	-
5020	Fotógrafo	1	-	-	-	-	-	1
5021	Agente de Seguridad	386	-	-	-	-	-	386
5024	Encargado de Rama de Pintura	1	1	-	-	-	-	-
5025	Encargado de Rama de Electricidad	3	3	-	-	-	-	-
5026	Encargado de Plomería	4	4	-	-	-	-	-
5027	Supervisor de Mantenimiento	11	11	-	-	-	-	-
5029	Encargado de Mantenimiento B	12	-	-	-	-	12	-
5030	Encargado de Mantenimiento A	47	-	-	-	-	47	-
5031	Mecánico de Calderas C	1	-	-	-	-	-	1
5032	Mecánico de Calderas B	13	-	-	-	-	-	13
5033	Mecánico de Calderas A	7	-	-	-	-	-	7
5034	Encargado de Carpintería	1	1	-	-	-	-	-
5035	Encargado de Albañilería	2	2	-	-	-	-	-
5036	Encargado de Lavandería	10	10	-	-	-	-	-
5037	Encargado de Ropería B	8	8	-	-	-	-	-
5038	Encargado de Ropería A	9	9	-	-	-	-	-
5039	Plomero	18	-	-	-	-	-	18
5040	Electricista B	16	-	-	-	-	-	16
5041	Electricista A	21	-	-	-	-	-	21
5042	Ecónomo	18	18	-	-	-	-	-
5044	Costurero Industrial	18	-	-	-	-	-	18
5045	Albañil B	8	-	-	-	-	-	8
5046	Albañil A	5	-	-	-	-	-	5
5048	Jefe de Cocina	7	7	-	-	-	-	-
5051	Cocinero B	24	-	-	-	-	24	-
5052	Cocinero A	35	-	-	-	-	35	-
5053	Mensajero	46	-	-	-	-	46	-
5055	Conserje	134	-	-	-	-	134	-
5056	Encargado de Camareros	21	21	-	-	-	-	-
5058	Camarero	1,050	-	-	-	-	1,050	-
5060	Operador de Máquina Lavadora	69	-	-	-	-	69	-
5061	Aplanchador	9	-	-	-	-	9	-
5062	Jardinero	17	-	-	-	-	17	-
5063	Costurera	28	-	-	-	-	28	-
5064	Carpintero B	18	-	-	-	-	-	18
5065	Carpintero A	9	-	-	-	-	-	9
5066	Encargado de Taller Prótesis y Ortesis	2	2	-	-	-	-	-
5069	Herrero B	9	-	-	-	-	-	9
5070	Herrero A	6	-	-	-	-	-	6
6001	Ingeniero	9	9	-	-	-	-	-
6002	Asistente de Ingeniero O Arquitecto B	16	16	-	-	-	-	-
6003	Asistente de Ingeniero O Arq. A	15	15	-	-	-	-	-
6004	Dibujante B	3	-	-	-	-	-	3
6005	Dibujante A	1	-	-	-	-	-	1
6006	Reportero	3	-	-	-	-	-	3
6007	Arquitecto	4	4	-	-	-	-	-
7001	Director Terapéutico Central	1	-	1	-	-	-	-
7002	Profesional Especialista en Cooperación y Relaciones Internacionales	1	-	1	-	-	-	-
7003	Director de Cooperación y Relaciones Internacionales	1	-	1	-	-	-	-
7006	Técnico Informático A	15	-	-	-	-	-	15
7007	Técnico Informático B	9	-	-	-	-	-	9
7009	Técnico Informático C	2	-	-	-	-	-	2
7011	Analista de Procesos Informáticos A	1	-	-	-	-	-	1
7012	Analista de Procesos Informáticos B	1	-	-	-	-	-	1
7013	Programador C	1	-	-	-	-	-	1
7014	Analista de Procesos Informáticos C	1	-	-	-	-	-	1
7015	Analista Programador B	6	-	-	-	-	-	6
7018	Técnico en Telecomunicaciones B	1	-	-	-	-	-	1
7019	Analista programador C	3	-	-	-	-	-	3
7021	Gestor de Tecnología	1	-	-	-	-	-	1
7023	Técnico en Telecomunicaciones C	1	-	-	-	-	-	1
7024	Director Tecnológico	3	-	3	-	-	-	-

Nota: IGSS, Subgerencia de Planificación y Desarrollo, Departamento Actuarial y Estadístico, con base en la información de la nómina de trabajadores proporcionada por la Subgerencia de Recursos Humanos.

\* Trabajadores corresponden al promedio registrado durante el año 2024.

**Tabla 29**

*IGSS: cantidad de trabajadores permanentes al servicio del Instituto (renglón 011)  
por año, según Departamento de la República de Guatemala  
Periodo 2014 - 2024\*/*

Código	Departamento	2014	2015	2016	2017	2018	2019	2020	2021	2022	2023	2024
	<b>Total</b>	<b>11,439</b>	<b>11,660</b>	<b>11,614</b>	<b>11,901</b>	<b>13,383</b>	<b>13,673</b>	<b>13,926</b>	<b>14,227</b>	<b>14,669</b>	<b>14,914</b>	<b>14,838</b>
1	Guatemala	7,630	7,847	7,519	7,571	7,955	8,152	8,336	8,564	8,872	9,029	8,982
2	El Progreso	17	18	17	17	16	15	20	26	30	30	32
3	Sacatepéquez	80	79	81	80	81	78	87	104	128	129	131
4	Chimaltenango	129	127	127	125	123	126	129	130	135	135	134
5	Escuintla	1,080	1,069	1,051	1,094	1,107	1,132	1,123	1,106	1,119	1,139	1,131
6	Santa Rosa	41	39	37	39	40	51	53	55	58	63	67
7	Sololá	57	59	56	58	58	65	67	68	66	68	69
8	Totonicapán	32	32	32	31	32	33	34	34	35	34	35
9	Quetzaltenango	240	243	240	419	1,435	1,523	1,545	1,565	1,603	1,609	1,590
10	Suchitepéquez	740	759	744	741	753	740	733	726	743	754	743
11	Retalhuleu	189	187	177	177	170	174	188	207	219	223	220
12	San Marcos	234	238	237	238	237	240	239	243	245	249	240
13	Huehuetenango	128	121	125	123	121	118	120	126	130	133	128
14	Quiché	48	50	45	48	49	47	49	50	55	56	56
15	Baja Verapaz	67	67	66	65	68	65	66	67	66	66	67
16	Alta Verapaz	173	176	176	176	175	173	176	177	178	176	177
17	Petén	16	16	13	14	15	17	21	24	28	50	53
18	Izabal	206	209	546	559	624	605	617	611	600	608	617
19	Zacapa	137	135	134	132	131	128	132	140	152	157	158
20	Chiquimula	63	63	63	60	60	60	59	63	67	65	66
21	Jalapa	48	45	47	50	48	48	48	54	55	54	56
22	Jutiapa	84	81	81	84	85	83	84	87	85	87	86

*Nota:* IGSS, Subgerencia de Planificación y Desarrollo, Departamento Actuarial y Estadístico, con base en la información de la nómina de trabajadores proporcionada por la Subgerencia de Recursos Humanos.

\*Trabajadores corresponde al promedio registrado durante el año 2024; histórico corresponde a los Boletines Anuales de Recursos Humanos publicados 2014 - 2023.

**Tabla 30**

*IGSS: salarios anuales de trabajadores permanentes al servicio del Instituto (renglón 011)  
por año, según Departamento de la República de Guatemala  
Periodo 2014 - 2024\*/  
(Cifras en quetzales)*

Código	Departamento	2014	2015	2016	2017	2018	2019	2020	2021	2022	2023	2024
	<b>Total</b>	<b>48,792,209</b>	<b>53,913,128</b>	<b>52,250,684</b>	<b>56,251,568</b>	<b>65,173,621</b>	<b>74,762,426</b>	<b>978,960,348</b>	<b>1,021,834,084</b>	<b>1,051,420,737</b>	<b>1,638,393,974</b>	<b>1,663,517,115</b>
1	Guatemala	33,342,885	37,368,639	34,846,761	37,148,084	40,359,318	46,702,962	613,963,502	644,024,359	664,925,393	1,033,547,382	1,047,417,132
2	El Progreso	62,080	76,379	73,458	77,008	76,467	67,146	1,462,896	2,032,593	2,253,246	3,394,637	3,791,718
3	Sacatepéquez	367,590	364,487	355,779	369,559	384,503	431,326	6,496,532	7,803,390	9,469,283	14,579,094	15,173,096
4	Chimaltenango	506,592	503,393	505,784	513,727	536,136	624,011	8,127,747	8,396,570	8,666,622	13,109,448	13,442,944
5	Escuintla	4,602,064	4,835,067	4,704,644	5,080,964	5,342,590	6,001,157	76,208,447	76,147,176	76,754,664	119,822,145	121,524,880
6	Santa Rosa	172,876	172,061	151,697	165,962	180,851	253,797	3,575,125	3,665,256	3,878,844	6,504,236	7,128,606
7	Sololá	227,041	256,612	238,675	250,715	259,796	340,434	4,431,380	4,790,245	4,588,135	7,471,630	7,838,419
8	Totonicapán	129,407	136,725	137,075	139,414	147,357	167,838	2,166,841	2,207,159	2,274,729	3,456,613	3,579,622
9	Quetzaltenango	995,083	1,074,446	1,049,619	1,842,508	6,492,360	7,743,148	100,170,661	103,633,741	106,088,868	164,614,296	167,475,319
10	Suchitepéquez	2,898,956	3,198,599	3,108,197	3,206,670	3,415,808	3,680,036	46,732,635	47,343,493	48,373,426	75,415,372	75,522,250
11	Retalhuleu	742,986	819,628	747,931	782,368	785,806	878,278	12,393,091	13,753,466	14,458,767	22,672,731	23,079,254
12	San Marcos	851,435	943,787	920,731	973,333	1,007,571	1,153,263	14,788,530	15,242,369	15,607,388	24,571,987	24,308,290
13	Huehuetenango	478,029	481,935	509,382	527,672	526,471	574,721	7,562,328	8,168,762	8,318,845	13,331,871	13,182,442
14	Quiché	198,886	235,872	187,421	219,374	231,403	248,932	3,422,206	3,461,371	3,862,306	6,115,388	6,323,205
15	Baja Verapaz	298,580	314,875	304,422	288,351	319,055	364,132	4,710,453	4,733,704	4,587,469	7,110,820	7,249,805
16	Alta Verapaz	651,628	714,842	726,937	745,161	778,533	853,615	11,093,239	11,565,439	11,494,973	17,664,834	18,019,577
17	Petén	78,049	89,943	68,181	75,504	81,675	99,423	1,819,278	2,043,575	2,326,586	5,870,237	6,028,006
18	Izabal	818,682	896,319	2,213,830	2,380,890	2,738,091	2,958,858	38,383,841	39,215,661	38,918,610	60,634,192	62,847,955
19	Zacapa	588,718	632,295	611,037	622,951	642,885	674,688	9,105,688	9,891,594	10,816,131	17,251,237	17,637,442
20	Chiquimula	255,674	273,944	261,061	261,549	274,854	311,278	3,909,200	4,321,849	4,477,241	6,751,365	6,905,313
21	Jalapa	189,104	183,169	199,434	219,465	212,419	244,115	3,149,689	3,701,512	3,627,689	5,640,213	5,889,378
22	Jutiapa	335,865	340,113	328,627	360,339	379,674	389,270	5,287,039	5,690,800	5,651,522	8,864,245	9,152,463

*Notas:* IGSS, Subgerencia de Planificación y Desarrollo, Departamento Actuarial y Estadístico, con base en la información de la nómina de trabajadores proporcionada por la Subgerencia de Recursos Humanos.

\*Los cálculos salariales del año 2024 corresponden a todos los salarios devengados durante el año según la normativa. No incluye otros beneficios y/o compensaciones. Masa salarial (2014 -2023) de conformidad a los boletines anuales de recursos humanos publicados.

**Tabla 31**

*IGSS: cantidad de nuevas contrataciones efectuadas de personal permanente (renglón 011)  
según cargo nominal  
Año 2024\*/*

Cargo	Total
<b>Total</b>	<b>337</b>
Administrador A	1
Agente de Seguridad	4
Analista A	6
Analista B	6
Aplanchador	1
Archivista	2
Asesor Jurídico Departamental	1
Asesor Jurídico y Notario	1
Asistente de Dirección	3
Asistente de Ingeniero o Arquitecto A	2
Auditor A	2
Auxiliar de Enfermería	105
Ayudante de Enfermería	3
Bodeguero A	3
Bodeguero B	5
Camarero	27
Cocinero A	1
Cocinero B	1
Conserje	1
Contador B	1
Dietista	1
Director A	1
Director Administrativo Financiero Hospitalario D	2
Director Departamental	1
Director General	1
Ecónomo	1
Educador de Salud	1
Encargado de Mantenimiento A	1
Encargado de Mantenimiento B	1
Enfermera Graduada	8
Estadístico A	3
Inspector de Seguridad E Higiene	2
Inspector Patronal A	3
Inspector Patronal B	3
Jefe de Departamento Administrativo	4
Jefe de División	2
Jefe de Laboratorio Clínico	2
Jefe de Sección	1

## ... continuación Tabla 31

Cargo	Total
Jefe de Servicio de Enfermería	1
Jefe de Servicio Médico	1
Mecánico de Calderas C	1
Médico Especialista A 4 Horas	2
Médico Especialista A 8 Horas	7
Médico Especialista A Con Turno de 4 Horas	3
Médico Especialista A Con Turno de 6 Horas	2
Médico Especialista B	1
Médico Especialista de Consulta Externa de 4 Horas	3
Médico General Con Turno de 4 Horas	5
Médico General de 4 Horas	5
Médico General de 8 Horas	7
Médico General Visitador	2
Mensajero	4
Odontólogo Especialista	1
Odontólogo General de 4 Horas	1
Odontólogo General de 8 Horas	1
Operador de Equipo de Impresión	2
Operador de Radio y Teléfono	1
Piloto de Vehículo	6
Plomero	1
Promotor de Seguridad E Higiene	1
Promotor en Salud	1
Químico Biólogo	2
Químico Farmacéutico	2
Registrador de Datos	1
Secretaria A	10
Secretaria B	35
Secretaria C	2
Subdirector Financiero E	1
Sub-Jefe de Laboratorio Clínico	1
Técnico de Laboratorio	2
Técnico en Banco de Sangre	1
Técnico en Citología Exfoliativa	2
Técnico en Farmacia	1
Técnico en Radiología	3
Terapeuta	1

*Nota:* IGSS, Subgerencia de Planificación y Desarrollo, Departamento Actuarial y Estadístico, base de contrataciones proporcionada por la Subgerencia de Recursos Humanos.

\*Trabajadores corresponde a las nuevas contrataciones efectuadas durante el año 2024.

**Tabla 32**

*IGSS: cantidad de bajas de trabajadores permanentes al servicio del Instituto (renglón 011)  
según motivo de la cancelación del contrato  
Año 2024  
(Cantidad de personas)*

Motivo de cancelación de contrato	
Total	807
Cancelación	42
Dar de Baja*	2
Fallecimiento	34
Renuncia	729

*Nota:* IGSS, Subgerencia de Planificación y Desarrollo, Departamento Actuarial y Estadístico, base de cancelaciones efectuadas durante el año 2024, proporcionada por la Subgerencia de Recursos Humanos.

\*Dar de baja se refiere a todo aquel contrato que se encuentra catalogado como caso especial, judicial o abandono de labores.



**Trabajadores  
y Salarios,  
Renglones  
021, 022, 023**

**Tabla 33**

*IGSS: cantidad de trabajadores al servicio del Instituto, personal temporal, por contrato e interinato (021, 022, 023)  
por área de trabajo, según Departamento de la República de Guatemala  
Año 2024\*/*

Código	Departamento	Total	Administrativa	Ejecutiva	Enfermería	Profesionales de salud	Servicios de apoyo	Técnica
	<b>Total</b>	<b>6,502</b>	<b>2,183</b>	<b>55</b>	<b>1,920</b>	<b>1,235</b>	<b>438</b>	<b>671</b>
1	Guatemala	3,989	1,367	43	1,070	805	246	458
2	El Progreso	57	33	3	5	4	5	7
3	Sacatepéquez	124	46	1	34	16	10	17
4	Chimaltenango	80	47	1	15	9	2	6
5	Escuintla	434	108	0	184	58	37	47
6	Santa Rosa	56	22	1	14	11	2	6
7	Sololá	60	23	0	18	11	2	6
8	Totonicapán	15	9	0	1	5	0	0
9	Quetzaltenango	436	75	0	167	116	35	43
10	Suchitepéquez	247	80	0	81	31	37	18
11	Retalhuleu	164	45	0	73	32	7	7
12	San Marcos	170	57	2	75	26	5	5
13	Huehuetenango	87	28	0	35	15	5	4
14	Quiché	50	23	0	13	5	5	4
15	Baja Verapaz	54	21	0	20	7	4	2
16	Alta Verapaz	60	29	0	17	8	1	5
17	Petén	58	35	3	10	3	3	4
18	Izabal	133	45	1	29	32	10	16
19	Zacapa	91	39	0	19	15	11	7
20	Chiquimula	39	13	0	12	12	1	1
21	Jalapa	52	13	0	17	10	6	6
22	Jutiapa	46	25	0	11	4	4	2

*Nota:* IGSS, Subgerencia de Planificación y Desarrollo, Departamento Actuarial y Estadístico, con base en la información de la nómina de trabajadores proporcionada por la Subgerencia de Recursos Humanos.

\* Trabajadores corresponden al promedio registrado durante el año 2024.

**Tabla 34**

*IGSS: salarios anuales de trabajadores temporales, por contrato e interinato (021, 022, 023)  
por área de trabajo, según Departamento de la República de Guatemala  
Año 2024\*  
(Cifras en quetzales)*

Código	Departamento	Total	Administrativa	Ejecutiva	Enfermería	Profesionales de salud	Servicios de apoyo	Técnica
	<b>Total</b>	<b>697,793,526.10</b>	<b>191,829,322.68</b>	<b>15,095,646.81</b>	<b>181,975,397.26</b>	<b>215,939,647.85</b>	<b>32,185,549.17</b>	<b>60,767,962.33</b>
1	Guatemala	439,620,302.63	123,665,480.92	13,050,365.44	101,104,859.76	141,458,813.70	18,317,484.52	42,023,298.29
2	El Progreso	5,484,217.52	2,921,726.64	457,273.31	416,760.80	742,083.45	355,243.37	591,129.95
3	Sacatepéquez	12,701,591.07	3,938,341.58	188,237.60	3,227,190.13	2,819,795.72	779,286.97	1,748,739.07
4	Chimaltenango	7,837,374.21	3,833,357.92	364,530.70	1,453,831.38	1,620,586.54	126,442.55	438,625.12
5	Escuintla	43,236,773.21	9,036,723.16	-	17,434,484.63	9,898,427.48	2,660,512.70	4,206,625.24
6	Santa Rosa	5,877,576.25	1,965,085.31	172,551.13	1,302,761.02	1,833,613.37	156,547.93	447,017.49
7	Sololá	6,202,854.87	1,808,995.49	-	1,753,701.66	1,956,737.74	151,545.00	531,874.98
8	Totonicapán	1,561,559.06	684,772.76	-	63,073.88	813,712.42	-	-
9	Quetzaltenango	48,087,870.15	6,343,598.60	-	15,784,624.22	19,654,688.92	2,524,139.12	3,780,819.29
10	Suchitepéquez	23,948,732.19	6,394,605.95	-	7,658,993.30	5,533,978.60	2,710,090.46	1,651,063.88
11	Retalhuleu	17,884,592.39	3,781,216.45	-	7,318,825.86	5,773,822.60	463,622.72	547,104.76
12	San Marcos	17,654,400.08	4,432,611.56	243,789.18	7,333,713.68	4,830,835.60	373,306.60	440,143.46
13	Huehuetenango	8,572,098.63	2,372,492.51	-	3,176,337.70	2,356,293.50	325,138.01	341,836.91
14	Quiché	4,725,711.30	2,061,836.90	-	1,229,858.10	820,052.01	338,925.54	275,038.75
15	Baja Verapaz	5,434,356.13	1,811,317.84	-	1,985,745.03	1,205,577.27	253,466.91	178,249.08
16	Alta Verapaz	5,543,975.34	2,343,741.89	-	1,626,243.08	1,058,213.17	90,316.11	425,461.09
17	Petén	5,603,088.95	3,008,618.78	497,004.86	946,539.68	612,051.41	216,758.67	322,115.55
18	Izabal	14,644,014.71	3,813,206.72	121,894.59	2,749,543.23	5,808,204.69	707,520.11	1,443,645.37
19	Zacapa	8,931,924.04	3,346,293.66	-	1,749,258.75	2,458,323.08	774,188.27	603,860.28
20	Chiquimula	4,220,433.70	1,042,523.70	-	1,117,919.93	1,880,404.51	120,421.48	59,164.08
21	Jalapa	5,457,334.55	1,100,913.58	-	1,556,139.83	1,875,798.51	427,496.27	496,986.36
22	Jutiapa	4,562,745.12	2,121,860.76	-	984,991.61	927,633.56	313,095.86	215,163.33

*Nota:* IGSS, Subgerencia de Planificación y Desarrollo, Departamento Actuarial y Estadístico, con base en la información de la nómina de trabajadores proporcionada por la Subgerencia de Recursos Humanos.

\* Cálculos salariales corresponden a todos los salarios en ley devengados durante el año. No incluye otras compensaciones.

**Tabla 35**

*IGSS: cantidad de trabajadores hombres al servicio del Instituto, personal temporal, por contrato e interinato (021, 022, 023)  
por área de trabajo, según Departamento de la República de Guatemala  
Año 2024\*/*

Código	Departamento	Total	Administrativa	Ejecutiva	Enfermería	Profesionales de salud	Servicios de apoyo	Técnica
	<b>Total</b>	<b>2,565</b>	<b>806</b>	<b>32</b>	<b>488</b>	<b>566</b>	<b>223</b>	<b>450</b>
1	Guatemala	1,603	508	25	273	358	129	310
2	El Progreso	28	13	1	1	3	4	6
3	Sacatepéquez	52	18	1	13	4	7	9
4	Chimaltenango	31	14	-	4	8	1	4
5	Escuintla	139	30	-	33	31	17	28
6	Santa Rosa	22	5	-	4	6	1	6
7	Sololá	26	10	-	6	4	1	5
8	Totonicapán	8	4	-	-	4	-	-
9	Quetzaltenango	150	30	-	30	51	15	24
10	Suchitepéquez	84	29	-	20	11	14	10
11	Retalhuleu	58	20	-	12	17	3	6
12	San Marcos	75	26	2	26	13	4	4
13	Huehuetenango	40	12	-	9	10	5	4
14	Quiché	23	7	-	7	1	4	4
15	Baja Verapaz	17	7	-	4	2	2	2
16	Alta Verapaz	30	15	-	9	2	-	4
17	Petén	26	10	2	5	2	3	4
18	Izabal	64	18	1	10	20	5	10
19	Zacapa	41	18	-	10	5	4	4
20	Chiquimula	19	5	-	3	10	-	1
21	Jalapa	19	3	-	6	3	3	4
22	Jutiapa	10	4	-	3	1	1	1

*Nota:* IGSS, Subgerencia de Planificación y Desarrollo, Departamento Actuarial y Estadístico, con base en la información de la nómina de trabajadores proporcionada por la Subgerencia de Recursos Humanos.

\* Trabajadores corresponden al promedio registrado durante el año 2024.

**Tabla 36**

*IGSS: salarios anuales de trabajadores hombres, personal temporal por contrato e interinato (021, 022, 023)  
por área de trabajo, según Departamento de la República de Guatemala  
Año 2024\*/  
(Cifras en quetzales)*

Código	Departamento	Total	Administrativa	Ejecutiva	Enfermería	Profesionales de salud	Servicios de apoyo	Técnica
	<b>Total</b>	<b>280,203,233.01</b>	<b>72,844,075.99</b>	<b>8,707,744.07</b>	<b>45,864,477.24</b>	<b>97,957,418.05</b>	<b>16,185,691.81</b>	<b>38,643,825.85</b>
1	Guatemala	179,739,318.23	48,107,182.43	7,590,474.83	25,616,693.10	62,098,227.34	9,431,367.06	26,895,373.47
2	El Progreso	2,656,790.92	1,107,146.48	188,237.60	61,308.01	589,259.50	276,969.41	433,869.92
3	Sacatepéquez	5,166,617.32	1,503,194.54	188,237.60	1,236,107.63	683,191.92	540,974.30	1,014,911.33
4	Chimaltenango	3,339,125.07	1,144,283.23	-	448,781.02	1,415,219.40	48,168.59	282,672.83
5	Escuintla	14,313,482.57	2,450,235.27	-	3,089,488.46	5,176,858.76	1,233,518.12	2,363,381.96
6	Santa Rosa	2,253,828.82	418,605.11	-	329,530.54	986,422.79	72,252.89	447,017.49
7	Sololá	2,664,418.23	839,047.98	-	555,266.10	739,887.77	103,376.41	426,839.97
8	Totonicapán	892,391.20	276,099.04	-	-	616,292.16	-	-
9	Quetzaltenango	17,371,036.26	2,628,283.40	-	2,835,817.97	8,831,233.75	1,053,687.98	2,022,013.16
10	Suchitepéquez	8,003,267.26	2,349,657.10	-	1,932,299.83	1,795,843.22	1,038,180.34	887,286.77
11	Retalhuleu	6,834,284.27	1,781,677.76	-	1,203,901.72	3,152,711.26	210,737.60	485,255.93
12	San Marcos	7,635,970.70	2,031,843.29	243,789.18	2,529,619.11	2,245,286.11	270,948.34	314,484.67
13	Huehuetenango	4,064,840.27	1,015,619.44	-	739,011.29	1,643,234.62	325,138.01	341,836.91
14	Quiché	1,957,458.85	640,920.74	-	655,170.96	119,655.75	266,672.65	275,038.75
15	Baja Verapaz	1,566,259.87	536,958.63	-	399,067.92	343,023.11	108,961.13	178,249.08
16	Alta Verapaz	2,708,747.87	1,198,317.32	-	864,175.59	340,519.52	18,063.22	287,672.22
17	Petén	2,702,067.35	828,601.02	375,110.27	488,664.05	470,817.79	216,758.67	322,115.55
18	Izabal	7,290,526.44	1,560,014.35	121,894.59	922,800.66	3,503,137.46	340,234.59	842,444.79
19	Zacapa	3,857,080.46	1,484,300.32	-	940,493.54	783,319.31	292,502.34	356,464.95
20	Chiquimula	2,287,056.27	455,220.05	-	239,334.40	1,503,232.37	30,105.37	59,164.08
21	Jalapa	1,871,190.41	213,192.30	-	528,781.56	622,501.30	210,737.60	295,977.65
22	Jutiapa	1,027,474.37	273,676.19	-	248,163.78	297,542.84	96,337.19	111,754.37

*Nota:* IGSS, Subgerencia de Planificación y Desarrollo, Departamento Actuarial y Estadístico, con base en la información de la nómina de trabajadores proporcionada por la Subgerencia de Recursos Humanos.

\* Cálculos salariales corresponden a todos los salarios en ley devengados durante el año. No incluye otras compensaciones.

**Tabla 37**

*IGSS: Cantidad de trabajadoras mujeres al servicio del Instituto, personal temporal por contrato e interinato (021, 022, 023) por área de trabajo, según Departamento de la República de Guatemala Año 2024\*/*

Código	Departamento	Total	Administrativa	Ejecutiva	Enfermería	Profesionales de salud	Servicios de apoyo	Técnica
	<b>Total</b>	<b>3,937</b>	<b>1,377</b>	<b>23</b>	<b>1,432</b>	<b>669</b>	<b>215</b>	<b>221</b>
1	Guatemala	2,386	859	18	797	447	117	148
2	El Progreso	29	20	2	4	1	1	1
3	Sacatepéquez	72	28	-	21	12	3	8
4	Chimaltenango	49	33	1	11	1	1	2
5	Escuintla	295	78		151	27	20	19
6	Santa Rosa	34	17	1	10	5	1	-
7	Sololá	34	13	-	12	7	1	1
8	Totonicapán	7	5	-	1	1	-	-
9	Quetzaltenango	286	45	-	137	65	20	19
10	Suchitepéquez	163	51	-	61	20	23	8
11	Retalhuleu	106	25	-	61	15	4	1
12	San Marcos	95	31	-	49	13	1	1
13	Huehuetenango	47	16	-	26	5	-	-
14	Quiché	27	16	-	6	4	1	-
15	Baja Verapaz	37	14	-	16	5	2	-
16	Alta Verapaz	30	14	-	8	6	1	1
17	Petén	32	25	1	5	1	-	-
18	Izabal	69	27	-	19	12	5	6
19	Zacapa	50	21	-	9	10	7	3
20	Chiquimula	20	8	-	9	2	1	-
21	Jalapa	33	10	-	11	7	3	2
22	Jutiapa	36	21	-	8	3	3	1

*Nota:* IGSS, Subgerencia de Planificación y Desarrollo, Departamento Actuarial y Estadístico, con base en la información de la nómina de trabajadores proporcionada por la Subgerencia de Recursos Humanos.

\* Trabajadores corresponden al promedio registrado durante el año 2024.

**Tabla 38**

*IGSS: salarios anuales de trabajadoras mujeres al servicio del Instituto, personal temporal por contrato e interinato (021, 022, 023) por área de trabajo, según Departamento de la República de Guatemala  
Año 2024\*/  
(Cifras en quetzales)*

Código	Departamento	Total	Administrativa	Ejecutiva	Enfermería	Profesionales de salud	Servicios de apoyo	Técnica
	<b>Total</b>	<b>417,590,293.09</b>	<b>118,985,246.69</b>	<b>6,387,902.74</b>	<b>136,110,920.02</b>	<b>117,982,229.80</b>	<b>15,999,857.36</b>	<b>22,124,136.48</b>
1	Guatemala	259,880,984.40	75,558,298.49	5,459,890.61	75,488,166.66	79,360,586.36	8,886,117.46	15,127,924.82
2	El Progreso	2,827,426.60	1,814,580.16	269,035.71	355,452.79	152,823.95	78,273.96	157,260.03
3	Sacatepéquez	7,534,973.75	2,435,147.04	-	1,991,082.50	2,136,603.80	238,312.67	733,827.74
4	Chimaltenango	4,498,249.14	2,689,074.69	364,530.70	1,005,050.36	205,367.14	78,273.96	155,952.29
5	Escuintla	28,923,290.64	6,586,487.89	-	14,344,996.17	4,721,568.72	1,426,994.58	1,843,243.28
6	Santa Rosa	3,623,747.43	1,546,480.20	172,551.13	973,230.48	847,190.58	84,295.04	-
7	Sololá	3,538,436.64	969,947.51	-	1,198,435.56	1,216,849.97	48,168.59	105,035.01
8	Totonicapán	669,167.86	408,673.72	-	63,073.88	197,420.26	-	-
9	Quetzaltenango	30,716,833.89	3,715,315.20	-	12,948,806.25	10,823,455.17	1,470,451.14	1,758,806.13
10	Suchitepéquez	15,945,464.93	4,044,948.85	-	5,726,693.47	3,738,135.38	1,671,910.12	763,777.11
11	Retalhuleu	11,050,308.12	1,999,538.69	-	6,114,924.14	2,621,111.34	252,885.12	61,848.83
12	San Marcos	10,018,429.38	2,400,768.27	-	4,804,094.57	2,585,549.49	102,358.26	125,658.79
13	Huehuetenango	4,507,258.36	1,356,873.07	-	2,437,326.41	713,058.88	-	-
14	Quiché	2,768,252.45	1,420,916.16	-	574,687.14	700,396.26	72,252.89	-
15	Baja Verapaz	3,868,096.26	1,274,359.21	-	1,586,677.11	862,554.16	144,505.78	-
16	Alta Verapaz	2,835,227.47	1,145,424.57	-	762,067.49	717,693.65	72,252.89	137,788.87
17	Petén	2,901,021.60	2,180,017.76	121,894.59	457,875.63	141,233.62	-	-
18	Izabal	7,353,488.27	2,253,192.37	-	1,826,742.57	2,305,067.23	367,285.52	601,200.58
19	Zacapa	5,074,843.58	1,861,993.34	-	808,765.21	1,675,003.77	481,685.93	247,395.33
20	Chiquimula	1,933,377.43	587,303.65	-	878,585.53	377,172.14	90,316.11	-
21	Jalapa	3,586,144.14	887,721.28	-	1,027,358.27	1,253,297.21	216,758.67	201,008.71
22	Jutiapa	3,535,270.75	1,848,184.57	-	736,827.83	630,090.72	216,758.67	103,408.96

*Nota:* IGSS, Subgerencia de Planificación y Desarrollo, Departamento Actuarial y Estadístico, con base en la información de la nómina de trabajadores proporcionada por la Subgerencia de Recursos Humanos.

\* Cálculos salariales corresponden a todos los salarios en ley devengados durante el año. No incluye otras compensaciones.

**Tabla 39**

*IGSS: promedio anual de trabajadores temporales, por contrato e interinato (021, 022, 023)  
por área de trabajo, según dependencia administrativa de oficinas centrales del IGSS  
Año 2024\*/*

Cód. U.E	Clave Administrativa	Dependencia	Total	Administrativa	Ejecutiva	Enfermería	Profesionales de salud	Servicios de Apoyo	Técnica
		<b>Total</b>	<b>1,084</b>	<b>706</b>	<b>40</b>	<b>54</b>	<b>35</b>	<b>47</b>	<b>202</b>
101	10151	Junta Directiva	5	2	1	-	-	-	2
102	10152	Gerencia	8	6	1	-	-	1	-
104	10130	Contraloría General de Instituto Guatemalteco de Seguridad Social	16	14	1	-	-	-	1
104	10149	Departamento de Auditoría de Servicios de Salud	4	2	-	-	2	-	-
104	10164	Departamento de Auditoría Interna	1	1	-	-	-	-	-
105	10129	Departamento de Investigaciones Especiales	12	11	1	-	-	-	-
105	10134	Departamento de Cambio Institucional	7	5	2	-	-	-	-
105	10177	Departamento de Supervisión	6	3	3	-	-	-	-
105	10184	Subgerencia de Integridad y Transparencia Administrativa	4	4	-	-	-	-	-
106	10103	Sección de Seguridad e Higiene y Previsión de Accidentes	7	-	-	-	-	1	6
106	10104	Clínica de Personal	3	1	-	1	1	-	-
106	10154	Subgerencia de Prestaciones en Salud	37	28	6	-	1	1	1
106	10186	Departamento Médico de Servicios Centrales	4	1	-	-	3	-	-
106	10187	Departamento Médico de Servicios Técnicos	4	2	-	-	1	1	-
106	10192	Departamento de Medicina Preventiva	26	9	-	1	3	-	13
106	10205	Dirección Técnica de Logística de Insumos, Medicamentos y Equipo Médico	0	-	-	-	-	-	-
106	10210	Dirección Terapéutica Central	1	-	-	-	-	1	-
107	10118	Subgerencia Administrativa	27	22	3	-	-	1	1
107	10148	Departamento de Servicios Contratados	4	4	-	-	-	-	-
107	10159	Departamento Legal	3	3	-	-	-	-	-
107	10169	Departamento de Abastecimientos	14	13	-	-	1	-	-
107	10189	Taller de Costurería de La Sección de Existencias y Suministros	1	-	-	-	-	-	1
108	10145	Departamento de Servicios de Apoyo	28	15	-	-	-	10	3
108	10173	Sección de Correspondencia y Archivo	21	21	-	-	-	-	-
108	10178	División de Transportes	12	4	-	-	-	1	7
108	10183	División de Mantenimiento	149	16	-	-	-	-	133
110	10114	Departamento de Planificación	4	4	-	-	-	-	-
110	10117	Subgerencia de Planificación y Desarrollo	21	13	8	-	-	-	-
110	10165	Departamento de Organización y Métodos	1	1	-	-	-	-	-
110	10171	Departamento Actuarial y Estadístico	2	1	1	-	-	-	-
110	10211	Dirección de Cooperación y Relaciones Internacionales	0	-	-	-	-	-	-
111	10119	Subgerencia de Prestaciones Pecuniarias	174	165	5	-	-	2	2
111	10147	Departamento de Medicina Legal y Evaluación de Incapacidades	8	3	-	-	3	1	1
111	10156	Departamento de Prestaciones en Dinero	63	61	-	-	-	2	-
111	10157	Departamento de Invalidez, Vejez y Supervivencia	64	64	-	-	-	-	-
111	10176	Departamento de Trabajo Social	12	2	-	-	-	-	10

## ... continuación Tabla 39

Cód. U.E	Clave Administrativa	Dependencia	Total	Administrativa	Ejecutiva	Enfermería	Profesionales de salud	Servicios de Apoyo	Técnica
112	10144	Departamento de Inversiones	2	2	-	-	-	-	-
112	10153	Subgerencia Financiera	7	4	3	-	-	-	-
112	10163	Departamento de Contabilidad	25	25	-	-	-	-	-
112	10166	Departamento de Presupuesto	0	-	-	-	-	-	-
112	10172	Departamento de Tesorería	2	2	-	-	-	-	-
112	10193	Dirección de Análisis de Riesgos Financieros	3	1	2	-	-	-	-
112	10209	División de Administración Financiera -Daf- de Nivel Central	4	4	-	-	-	-	-
143	10112	Departamento de Infraestructura Institucional	4	4	-	-	-	-	-
144	10116	Subgerencia de Recursos Humanos	131	40	1	48	8	22	12
144	10128	Departamento de Gestión y Planeación de Recurso Humano	25	14	1	-	10	-	-
144	10131	Departamento de Compensaciones y Beneficios	24	23	-	-	-	1	-
144	10132	Departamento Jurídico-Laboral	6	6	-	-	-	-	-
144	10179	Departamento de Capacitación y Desarrollo	22	14	-	4	2	2	-
146	10146	Sección de Biblioteca	0	-	-	-	-	-	-
146	10161	Departamento de Comunicación Social y Relaciones Publicas	6	6	-	-	-	-	-
148	10203	Departamento de Cobro Administrativo	11	11	-	-	-	-	-
148	10204	Departamento de Cobro Judicial	5	5	-	-	-	-	-
148	10206	Dirección de Recaudación	0	-	-	-	-	-	-
148	10207	Departamento de Registro de Patronos y Trabajadores	14	14	-	-	-	-	-
148	10208	Departamento de Inspección Patronal	19	19	-	-	-	-	-
149	10212	Subgerencia de Tecnología	6	4	1	-	-	-	1
149	10213	Dirección de Investigación y Proyectos Tecnológicos	0	-	-	-	-	-	-
149	10214	Departamento de Riesgo, Investigación y Gestión de Cambio Tecnológico	0	-	-	-	-	-	-
149	10215	Departamento de Gestión de Proyectos Tecnológicos	1	1	-	-	-	-	-
149	10216	Dirección de Desarrollo y Gestión de Sistemas	1	1	-	-	-	-	-
149	10217	Departamento de Análisis y Desarrollo de Sistemas	3	-	-	-	-	-	3
149	10218	Departamento de Control de Calidad	0	-	-	-	-	-	-
149	10219	Dirección de Tecnología y Servicio	1	1	-	-	-	-	-
149	10220	Departamento de Infraestructura Tecnológica	2	1	-	-	-	-	1
149	10221	Departamento de Telecomunicaciones, Conectividad y Seguridad	3	1	-	-	-	-	2
149	10222	Departamento de Soporte Técnico	2	-	-	-	-	-	2
150	10155	Consejo Técnico	2	2	-	-	-	-	-

*Nota:* IGSS, Subgerencia de Planificación y Desarrollo, Departamento Actuarial y Estadístico, con base en la información de la nómina de trabajadores proporcionada por la Subgerencia de Recursos Humanos.

\* Trabajadores corresponden al promedio registrado durante el año 2023.

**Tabla 40**  
*IGSS: salarios pagados durante el año al personal temporal, por contrato e interinato (021, 022, 023)*  
*por área de trabajo, según dependencia administrativa de oficinas centrales del IGSS*  
*Año 2024\*/*  
*(Cifras en quetzales)*

Cód. U.E	Clave Administrativa	Dependencia	Total	Administrativa	Ejecutiva	Enfermería	Profesionales de salud	Servicios de Apoyo	Técnica
		<b>Total</b>	<b>115,256,571.98</b>	<b>70,131,268.11</b>	<b>11,677,483.87</b>	<b>5,156,207.98</b>	<b>6,255,930.36</b>	<b>3,499,728.71</b>	<b>18,535,952.95</b>
101	10151	Junta Directiva	655,589.99	190,452.84	307,366.28	-	-	-	157,770.87
102	10152	Gerencia	1,225,784.53	839,790.35	313,741.29	-	-	72,252.89	-
104	10130	Contraloría General de Instituto Guatemalteco de Seguridad Social	2,743,702.93	2,153,071.08	313,741.29	-	-	-	276,890.56
104	10149	Departamento de Auditoría de Servicios de Salud	572,949.57	204,764.04	-	-	368,185.53	-	-
104	10164	Departamento de Auditoría Interna	231,978.94	231,978.94	-	-	-	-	-
105	10129	Departamento de Investigaciones Especiales	1,874,215.83	1,481,542.35	392,673.48	-	-	-	-
105	10134	Departamento de Cambio Institucional	1,179,167.94	590,741.50	588,426.44	-	-	-	-
105	10177	Departamento de Supervisión	838,356.53	369,521.69	468,834.84	-	-	-	-
105	10184	Subgerencia de Integridad y Transparencia Administrativa	441,686.69	441,686.69	-	-	-	-	-
106	10103	Sección de Seguridad e Higiene y Previsión de Accidentes	595,102.43	-	-	-	-	72,252.89	522,849.54
106	10104	Clínica de Personal	118,288.75	85,459.23	-	15,327.00	17,502.52	-	-
106	10154	Subgerencia de Prestaciones en Salud	4,471,896.77	2,542,908.34	1,678,600.57	-	141,397.05	30,105.37	78,885.44
106	10186	Departamento Médico de Servicios Centrales	794,222.32	164,131.60	-	-	630,090.72	-	-
106	10187	Departamento Médico de Servicios Técnicos	305,306.98	123,330.47	-	-	175,955.44	6,021.07	-
106	10192	Departamento de Medicina Preventiva	2,797,721.59	782,551.25	-	91,962.01	595,085.68	-	1,328,122.65
106	10205	Dirección Técnica de Logística de Insumos, Medicamentos y Equipo Médico	-	-	-	-	-	-	-
106	10210	Dirección Terapéutica Central	72,252.89	-	-	-	-	72,252.89	-
107	10118	Subgerencia Administrativa	3,565,697.63	2,317,477.83	941,223.87	-	-	30,105.37	276,890.56
107	10148	Departamento de Servicios Contratados	446,446.00	446,446.00	-	-	-	-	-
107	10159	Departamento Legal	294,415.70	294,415.70	-	-	-	-	-
107	10169	Departamento de Abastecimientos	1,556,244.60	1,380,289.16	-	-	175,955.44	-	-
107	10189	Taller de Costurería de La Sección de Existencias y Suministros	67,831.76	-	-	-	-	-	67,831.76
108	10145	Departamento de Servicios de Apoyo	2,483,799.97	1,549,513.03	-	-	-	691,056.83	243,230.11
108	10173	Sección de Correspondencia y Archivo	1,567,948.39	1,567,948.39	-	-	-	-	-
108	10178	División de Transportes	1,026,205.23	395,180.47	-	-	-	72,252.89	558,771.87
108	10183	División de Mantenimiento	12,091,915.64	1,690,925.97	-	-	-	-	10,400,989.67
110	10114	Departamento de Planificación	654,684.73	654,684.73	-	-	-	-	-
110	10117	Subgerencia de Planificación y Desarrollo	3,664,392.14	1,206,752.03	2,457,640.11	-	-	-	-
110	10165	Departamento de Organización y Métodos	147,141.12	147,141.12	-	-	-	-	-
110	10171	Departamento Actuarial y Estadístico	379,679.36	147,141.12	232,538.24	-	-	-	-
110	10211	Dirección de Cooperación y Relaciones Internacionales	-	-	-	-	-	-	-
111	10119	Subgerencia de Prestaciones Pecuniarias	17,568,676.05	15,667,587.57	1,568,706.45	-	-	174,611.15	157,770.88
111	10147	Departamento de Medicina Legal y Evaluación de Incapacidades	1,015,349.90	353,010.70	-	-	637,702.19	18,063.22	6,573.79
111	10156	Departamento de Prestaciones en Dinero	6,035,449.93	5,889,198.76	-	-	-	146,251.17	-
111	10157	Departamento de Invalidez, Vejez y Supervivencia	5,756,383.54	5,756,383.54	-	-	-	-	-
111	10176	Departamento de Trabajo Social	1,586,998.25	328,263.20	-	-	-	-	1,258,735.05
112	10144	Departamento de Inversiones	262,042.19	262,042.19	-	-	-	-	-
112	10153	Subgerencia Financiera	1,504,907.14	563,683.27	941,223.87	-	-	-	-
112	10163	Departamento de Contabilidad	2,282,858.23	2,282,858.23	-	-	-	-	-

## ... continuación Tabla 40

Cód. U.E	Clave Administrativa	Dependencia	Total	Administrativa	Ejecutiva	Enfermería	Profesionales de salud	Servicios de Apoyo	Técnica
112	10166	Departamento de Presupuesto	-	-	-	-	-	-	-
112	10172	Departamento de Tesorería	161,136.71	161,136.71	-	-	-	-	-
112	10193	Dirección de Análisis de Riesgos Financieros	734,858.83	107,376.25	627,482.58	-	-	-	-
112	10209	División de Administración Financiera -Daf- de Nivel Central	392,055.36	392,055.36	-	-	-	-	-
143	10112	Departamento de Infraestructura Institucional	448,960.08	448,960.08	-	-	-	-	-
144	10116	Subgerencia de Recursos Humanos	12,671,025.23	3,119,707.23	337,761.40	4,616,067.01	1,407,561.92	1,969,997.19	1,219,930.48
144	10128	Departamento de Gestión y Planeación de Recurso Humano	3,464,692.74	1,517,222.87	193,781.87	-	1,753,688.00	-	-
144	10131	Departamento de Compensaciones y Beneficios	2,068,098.28	2,050,035.06	-	-	-	18,063.22	-
144	10132	Departamento Jurídico-Laboral	797,886.76	797,886.76	-	-	-	-	-
144	10179	Departamento de Capacitación y Desarrollo	2,521,377.96	1,609,277.57	-	432,851.96	352,805.87	126,442.56	-
146	10146	Sección de Biblioteca	-	-	-	-	-	-	-
146	10161	Departamento de Comunicación Social y Relaciones Publicas	934,810.10	934,810.10	-	-	-	-	-
148	10203	Departamento de Cobro Administrativo	1,068,087.56	1,068,087.56	-	-	-	-	-
148	10204	Departamento de Cobro Judicial	506,043.42	506,043.42	-	-	-	-	-
148	10206	Dirección de Recaudación	-	-	-	-	-	-	-
148	10207	Departamento de Registro de Patronos y Trabajadores	1,187,924.13	1,187,924.13	-	-	-	-	-
148	10208	Departamento de Inspección Patronal	1,821,552.13	1,821,552.13	-	-	-	-	-
149	10212	Subgerencia de Tecnología	941,843.41	529,338.07	313,741.29	-	-	-	98,764.05
149	10213	Dirección de Investigación y Proyectos Tecnológicos	-	-	-	-	-	-	-
149	10214	Departamento de Riesgo, Investigación y Gestión de Cambio Tecnológico	-	-	-	-	-	-	-
149	10215	Departamento de Gestión de Proyectos Tecnológicos	78,885.44	78,885.44	-	-	-	-	-
149	10216	Dirección de Desarrollo y Gestión de Sistemas	107,376.25	107,376.25	-	-	-	-	-
149	10217	Departamento de Análisis y Desarrollo de Sistemas	853,745.89	-	-	-	-	-	853,745.89
149	10218	Departamento de Control de Calidad	-	-	-	-	-	-	-
149	10219	Dirección de Tecnología y Servicio	164,131.60	164,131.60	-	-	-	-	-
149	10220	Departamento de Infraestructura Tecnológica	384,266.81	107,376.25	-	-	-	-	276,890.56
149	10221	Departamento de Telecomunicaciones, Conectividad y Seguridad	661,157.37	107,376.25	-	-	-	-	553,781.12
149	10222	Departamento de Soporte Técnico	197,528.10	-	-	-	-	-	197,528.10
150	10155	Consejo Técnico	211,835.64	211,835.64	-	-	-	-	-

*Nota:* IGSS, Subgerencia de Planificación y Desarrollo, Departamento Actuarial y Estadístico, con base en la información de la nómina de trabajadores proporcionada por la Subgerencia de Recursos Humanos.

\* Cálculos salariales corresponden a todos los salarios en ley devengados durante el año. No incluye otras compensaciones.

Tabla 41

IGSS: promedio anual de trabajadores temporales al servicio del Instituto (renglones 021, 022, 023)  
por área de trabajo, según el resto de unidades del IGSS ubicadas en el Departamento de Guatemala  
Año 2024\*/

Cód. U.E	Clave Administrativa	Dependencia	Total	Administrativa	Ejecutiva	Enfermería	Profesionales de salud	Servicios de Apoyo	Técnica
		<b>Total</b>	<b>2,905</b>	<b>661</b>	<b>3</b>	<b>1,016</b>	<b>770</b>	<b>199</b>	<b>256</b>
106	10106	Laboratorio de Farmacia	2	-	-	-	-	1	1
113	10107	División de Administración Financiera Hospital General de Enfermedades	-	-	-	-	-	-	-
113	10122	Hospital General de Enfermedades	732	60	-	353	233	38	48
114	10108	División de Administración Financiera Hospital General Dr. Juan José Arévalo Bermejo	-	-	-	-	-	-	-
114	10195	Hospital General Dr. Juan José Arévalo Bermejo	343	55	-	109	114	39	26
115	10105	Policlínica	58	28	-	9	10	4	7
115	10115	División de Administración Financiera Policlínica	-	-	-	-	-	-	-
116	10124	Unidad Periférica Zona 5	86	36	-	8	18	8	16
117	10109	División de Administración Financiera Unidad Periférica Zona 11	-	-	-	-	-	-	-
117	10126	Unidad Periférica Zona 11	323	50	-	128	97	15	33
118	10304	Consultorio de San José Pinula	19	12	-	1	4	-	2
119	10504	Consultorio de Palencia	4	2	-	-	1	-	1
121	11007	Unidad Asistencial de San Juan Sacatepéquez	2	2	-	-	-	-	-
122	11304	Consultorio de Fraijanes	3	2	-	-	-	1	-
123	11407	Unidad Asistencial de Amatitlán	21	8	-	5	3	3	2
124	11604	Consultorio de Villa Canales	11	6	-	2	1	1	1
125	11664	Consultorio de Finca Santa Leonarda de Villa Canales	7	5	-	1	-	1	-
126	11504	Consultorio de Villa Nueva	225	62	1	99	38	9	16
127	10111	Hospital de Rehabilitación	69	14	-	12	18	9	16
128	10113	Hospital de Gineco Obstetricia	211	28	1	93	59	17	13
129	10101	Hospital General de Accidentes "Ceibal"	304	22	-	126	109	20	27
129	10102	División de Administración Financiera Hospital General de Accidentes "Ceibal"	1	1	-	-	-	-	-
130	10198	Centro de Atención Integral de Salud Mental	38	10	-	4	18	5	1
131	10196	Centro de Atención Médica Integral para Pensionados "CAMIP"	108	61	-	12	8	17	10
140	10123	Unidad de Consulta Externa de Enfermedades	137	83	-	13	15	6	20
140	10127	División de Administración Financiera Unidad de Consulta Externa de Enfermedades	1	1	-	-	-	-	-
141	10121	Centro de Atención Médica Integral para Pensionados "CAMIP 2 Barranquilla"	100	55	-	24	13	1	7
145	10110	Centro de Atención Médica Integral para pensionados "CAMIP 3 Zunil"	85	51	1	12	10	2	9
147	10202	Unidad de Consulta Externa de Especialidades Médico-Quirúrgicas "Gerona"	15	7	-	5	1	2	-

*Nota:* IGSS, Subgerencia de Planificación y Desarrollo, Departamento Actuarial y Estadístico, con base en la información de la nómina de trabajadores proporcionada por la Subgerencia de Recursos Humanos.

\*Trabajadores corresponden al promedio registrado durante el año 2024.

**Tabla 42**  
**IGSS: salarios pagados durante el año al personal temporal del IGSS (021, 022, 023)**  
**por área de trabajo, según el resto de unidades del IGSS del Departamento de Guatemala**  
**Año 2024\***  
**(Cifras en Quetzales)**

Cód. U.E	Clave Administrativa	Dependencia	Total	Administrativa	Ejecutiva	Enfermería	Profesionales de salud	Servicios de Apoyo	Técnica
<b>Total</b>			<b>324,363,730.65</b>	<b>53,534,212.81</b>	<b>1,372,881.57</b>	<b>95,948,651.78</b>	<b>135,202,883.34</b>	<b>14,817,755.81</b>	<b>23,487,345.34</b>
106	10106	Laboratorio de Farmacia	18,063.22	-	-	-	-	18,063.22	-
113	10107	División de Administración Financiera Hospital General de Enfermedades	-	-	-	-	-	-	-
113	10122	Hospital General de Enfermedades	90,544,740.62	4,423,559.40	-	34,808,861.88	42,599,298.84	3,438,702.94	5,274,317.56
114	10108	División de Administración Financiera Hospital General Dr. Juan José Arévalo Bermejo	-	-	-	-	-	-	-
114	10195	Hospital General Dr. Juan José Arévalo Bermejo	38,855,883.92	4,485,452.32	-	10,072,915.83	19,297,277.41	2,800,265.97	2,199,972.39
115	10105	Policlínica	5,603,872.67	2,285,538.04	-	805,550.53	1,574,847.02	314,772.51	623,164.57
115	10115	División de Administración Financiera Policlínica	-	-	-	-	-	-	-
116	10124	Unidad Periférica Zona 5	8,727,616.95	3,006,995.02	-	712,705.58	3,039,386.65	562,868.88	1,405,660.82
117	10109	División de Administración Financiera Unidad Periférica Zona 11	-	-	-	-	-	-	-
117	10126	Unidad Periférica Zona 11	36,999,036.69	4,301,406.41	-	11,954,836.16	16,653,863.11	1,094,562.07	2,994,368.94
118	10304	Consultorio de San José Pinula	1,926,413.37	1,017,481.68	-	91,962.01	659,198.80	-	157,770.88
119	10504	Consultorio de Palencia	393,696.20	141,410.31	-	-	239,138.32	-	13,147.57
121	11007	Unidad Asistencial de San Juan Sacatepéquez	166,076.40	166,076.40	-	-	-	-	-
122	11304	Consultorio de Fraijanes	240,074.68	166,076.40	-	-	-	73,998.28	-
123	11407	Unidad Asistencial de Amatitlán	1,839,949.18	610,662.78	-	436,819.55	483,611.47	156,547.93	152,307.45
124	11604	Consultorio de Villa Canales	835,640.33	463,933.12	-	170,362.89	122,517.64	72,252.89	6,573.79
125	11664	Consultorio de Finca Santa Leonarda de Villa Canales	506,096.91	341,882.01	-	91,962.01	-	72,252.89	-
126	11504	Consultorio de Villa Nueva	23,243,228.19	5,203,578.14	128,587.15	9,163,195.76	6,712,205.94	614,149.56	1,421,511.64
127	10111	Hospital de Rehabilitación	7,359,073.20	1,152,160.55	-	1,089,901.11	3,113,211.96	640,997.40	1,362,802.18
128	10113	Hospital de Gineco Obstetricia	24,646,474.20	2,227,786.59	1,028,697.18	8,720,475.44	10,294,421.12	1,192,628.09	1,182,465.78
129	10101	Hospital General de Accidentes "Ceibal"	35,916,015.36	1,792,574.52	-	11,685,010.99	18,555,079.15	1,450,439.42	2,432,911.28
129	10102	División de Administración Financiera Hospital General de Accidentes "Ceibal"	36,999.14	36,999.14	-	-	-	-	-
130	10198	Centro de Atención Integral de Salud Mental	4,562,373.02	700,290.07	-	373,428.60	3,082,885.51	326,883.40	78,885.44
131	10196	Centro de Atención Médica Integral para Pensionados "CAMIP"	9,519,024.40	4,767,878.90	-	1,045,767.86	1,593,703.94	1,199,008.80	912,664.90
140	10123	Unidad de Consulta Externa de Enfermedades	13,194,979.03	6,726,808.77	-	1,089,157.84	3,126,684.99	450,436.02	1,801,891.41
140	10127	División de Administración Financiera Unidad de Consulta Externa de Enfermedades	12,333.05	12,333.05	-	-	-	-	-
141	10121	Centro de Atención Médica Integral para Pensionados "CAMIP 2 Barranquilla"	9,399,702.85	4,626,084.82	-	2,120,198.70	1,944,072.97	72,252.89	637,093.47
145	10110	Centro de Atención Médica Integral para pensionados "CAMIP 3 Zunil"	8,630,944.74	4,400,170.93	215,597.24	1,103,567.07	1,935,523.06	146,251.17	829,835.27
147	10202	Unidad de Consulta Externa de Especialidades Médico-Quirúrgicas "Gerona"	1,185,422.33	477,073.44	-	411,971.97	175,955.44	120,421.48	-

*Nota:* IGSS, Subgerencia de Planificación y Desarrollo, Departamento Actuarial y Estadístico, con base en la información de la nómina de trabajadores proporcionada por la Subgerencia de Recursos Humanos.

\* Cálculos salariales corresponden a todos los salarios en ley devengados durante el año. No incluye otras compensaciones.

**Tabla 43**

*IGSS: promedio anual de trabajadores temporales al servicio del Instituto (renglones 021, 022, 023)  
por área de trabajo, según unidades médicas del resto de los departamentos de la República de Guatemala  
Año 2024\*/*

ID. Deplo.	Departamento	Clave administrativa	Nombre dependencia	Total	Administrativa	Ejecutiva	Enfermería	Profesionales de salud	Servicios de Apoyo	Técnica
			<b>Total General</b>	<b>2,512</b>	<b>816</b>	<b>12</b>	<b>850</b>	<b>430</b>	<b>192</b>	<b>213</b>
2	El Progreso			57	33	3	5	4	5	7
		20,102	Caja de Guastatoya	12	10	-	-	-	1	1
		20,104	Consultorio de Guastatoya	45	23	3	5	4	4	6
3	Sacatepéquez			124	46	1	34	16	10	17
		30,102	Caja de Antigua Guatemala	6	5	-	-	-	-	1
		30,104	Consultorio de Antigua Guatemala	118	41	1	34	16	10	16
4	Chimaltenango			80	47	1	15	9	2	6
		40,101	Delegación de Chimaltenango	9	9	-	-	-	-	-
		40,103	Hospital de Chimaltenango	40	16	-	8	8	2	6
		40,110	Dirección Departamental de Chimaltenango	6	5	1	-	-	-	-
		40,609	Unidad Integral de Adscripción, Acreditación de Derechos y Despacho de Medicamentos de Tecpán	6	5	-	1	-	-	-
		40,803	Hospital de Pochuta	8	4	-	3	1	-	-
		40,909	Unidad Integral de Adscripción, Acreditación de Derechos y Despacho de Medicamentos de Patzicá	6	5	-	1	-	-	-
		41,109	Unidad Integral de Adscripción, Acreditación de Derechos y Despacho de Medicamentos de Acatenango	4	3	-	1	-	-	-
		41,205	Puesto de Salud de San Pedro Yepocapa	1	-	-	1	-	-	-
5	Escuintla			434	108	-	184	58	37	47
		50,101	Delegación de Escuintla	14	12	-	-	-	1	1
		50,103	Hospital de Escuintla	201	25	-	98	42	14	22
		50,104	División de Administración Financiera Dirección Departamental de Escuintla	2	1	-	-	-	1	-
		50,110	Dirección Departamental de Escuintla	5	3	-	-	-	1	1
		50,202	Caja de Santa Lucía Cotzumalguapa	6	5	-	-	-	1	-
		50,203	Hospital de Santa Lucía Cotzumalguapa	40	5	-	25	2	2	6
		50,304	Consultorio de La Democracia	8	5	-	1	1	-	1
		50,404	Consultorio de Siquinalá	7	3	-	1	-	2	1
		50,504	Consultorio de Masagua	7	3	-	1	1	1	1
		50,601	Delegación de Tiquisate	5	3	-	-	-	1	1
		50,603	Hospital de Tiquisate	63	15	-	28	6	7	7
		50,702	Caja de La Gomera	2	2	-	-	-	-	-
		50,704	Consultorio de La Gomera	26	6	-	11	4	4	1
		50,904	Consultorio del Puerto de San José	6	3	-	2	-	-	1
		51,104	Consultorio de Palín	42	17	-	17	2	2	4
6	Santa Rosa			56	22	1	14	11	2	6
		60,101	Delegación de Cuilapa	10	9	-	-	-	-	1
		60,103	Hospital de Cuilapa	31	8	1	11	8	1	2
		61,104	Consultorio de Guazacapán	11	4	-	2	3	-	2
		61,305	Puesto de Salud de Pueblo Nuevo Viñas	4	1	-	1	-	1	1
7	Sololá			60	23	-	18	11	2	6
		70,102	Caja de Sololá	5	4	-	-	-	-	1
		70,104	Consultorio y Sala Anexa al Hospital Nacional de Sololá	49	16	-	16	11	1	5
		71,304	Consultorio de San Lucas Tolimán	6	3	-	2	-	1	-
8	Totonicapán			15	9	-	1	5	-	-
		80,102	Caja de Totonicapán	3	3	-	-	-	-	-
		80,104	Consultorio de Totonicapán	12	6	-	1	5	-	-
9	Quetzaltenango			436	75	-	167	116	35	43
		90,101	Delegación de Quetzaltenango	12	10	-	-	-	1	1
		90,103	Hospital General de Quetzaltenango	345	35	-	141	104	29	36
		90,104	División de Administración Financiera Dirección Departamental de Quetzaltenango	2	2	-	-	-	-	-
		90,110	Dirección Departamental de Quetzaltenango	7	4	-	-	-	2	1
		91,703	Hospital de Colimba	11	4	-	5	-	1	1
		92,001	Delegación de Coatepeque	8	6	-	-	-	1	1
		92,003	Hospital de Coatepeque	51	14	-	21	12	1	3

... continuación Tabla 43

ID. Depto.	Departamento	Clave administrativa	Nombre dependencia	Total	Administrativa	Ejecutiva	Enfermería	Profesionales de salud	Servicios de Apoyo	Técnica
10	Suchitepéquez			247	80	-	81	31	37	18
		100,101	Delegación de Mazatenango	16	14	-	-	-	-	2
		100,103	Hospital de Mazatenango	169	31	-	70	30	23	15
		100,104	División de Administración Financiera Dirección Departamental de Suchitepéquez	3	3	-	-	-	-	-
		100,110	Dirección Departamental de Suchitepéquez	4	3	-	-	-	1	-
		100,209	Oficina de Adscripción, Acreditación de Derechos y Despacho de Medicamentos de Cuyotenango	5	3	-	1	-	1	-
		100,309	Oficina de Adscripción, Acreditación de Derechos y Despacho de Medicamentos de San Francisco Zapotitán	4	2	-	1	-	1	-
		100,509	Oficina de Adscripción, Acreditación de Derechos y Despacho de Medicamentos de San José El Idolo	4	2	-	1	-	1	-
		100,609	Oficina de Adscripción, Acreditación de Derechos y Despacho de Medicamentos de Santo Domingo Suchitepéquez	3	2	-	-	-	1	-
		101,009	Oficina de Adscripción, Acreditación de Derechos y Despacho de Medicamentos de San Antonio Suchitepéquez	4	2	-	1	-	1	-
		101,302	Caja Auxiliar de Chicacao	3	3	-	-	-	-	-
		101,303	Hospital de Chicacao	7	3	-	2	-	2	-
		101,402	Caja Auxiliar de Patulul	4	3	-	-	-	1	-
		101,403	Hospital de Patulul	13	4	-	4	1	3	1
		101,509	Oficina de Adscripción, Acreditación de Derechos y Despacho de Medicamentos de Santa Bárbara	5	3	-	1	-	1	-
		102,009	Oficina de Adscripción, Acreditación de Derechos y Despacho de Medicamentos de Río Bravo	3	2	-	-	-	1	-
		11	Retalhuleu			164	45	-	73	32
110,101	Delegación de Retalhuleu			20	19	-	-	-	-	1
110,103	Hospital de Retalhuleu			126	16	-	71	31	4	4
110,110	Dirección Departamental de Retalhuleu			6	5	-	-	-	1	-
110,504	Consultorio de San Felipe			7	3	-	1	1	1	1
110,804	Consultorio de Champerico			5	2	-	1	-	1	1
12	San Marcos			170	57	2	75	26	5	5
		120,102	Caja de San Marcos	4	4	-	-	-	-	-
		120,104	Consultorio de San Marcos	47	9	1	24	11	1	1
		120,110	Dirección Departamental de San Marcos	5	3	-	-	-	1	1
		120,209	Unidad Integral de Adscripción, Acreditación de Derechos y Despacho de Medicamentos de San Pedro Sacatepéquez	4	3	-	1	-	-	-
		121,009	Unidad Integral de Adscripción, Acreditación de Derechos y Despacho de Medicamentos de Tejutla	2	1	-	1	-	-	-
		121,105	Puesto de Salud de San Rafael Pie de La Cuesta	1	-	-	1	-	-	-
		121,109	Unidad Integral de Adscripción, Acreditación de Derechos y Despacho de Medicamentos de San Rafael Pie de La Cuesta	3	2	-	1	-	-	-
		121,205	Puesto de Salud de Nuevo Progreso	2	1	-	1	-	-	-
		121,209	Unidad Integral de Adscripción, Acreditación de Derechos y Despacho de Medicamentos de Nuevo Progreso	2	1	-	-	1	-	-
		121,302	Caja de El Tumbador	2	2	-	-	-	-	-
		121,303	Hospital de El Tumbador	25	6	-	15	2	1	1
		121,501	Delegación de Malacatán	4	4	-	-	-	-	-
		121,503	Hospital de Malacatán	29	6	-	15	6	1	1
		121,704	Consultorio de Tecún Umán	30	9	1	12	6	1	1
		122,005	Puesto de Salud de El Quetzal	1	-	-	1	-	-	-
		122,009	Unidad Integral de Adscripción, Acreditación de Derechos y Despacho de Medicamentos de El Quetzal	3	2	-	1	-	-	-
		122,105	Puesto de Salud La Reforma	1	-	-	1	-	-	-
		122,109	Unidad Integral de Adscripción, Acreditación de Derechos y Despacho de Medicamentos de La Reforma	2	2	-	-	-	-	-
122,309	Unidad Integral de Adscripción, Acreditación de Derechos y Despacho de Medicamentos de Ixchiguan	3	2	-	1	-	-	-		
13	Huehuetenango			87	28	-	35	15	5	4
		130,102	Caja de Huehuetenango	5	4	-	-	-	1	-
		130,103	Hospital de Huehuetenango	75	19	-	35	15	3	3
		130,110	Dirección Departamental de Huehuetenango	2	1	-	-	-	-	1
		130,609	Unidad Integral de Adscripción, Acreditación de Derechos y Despacho de Medicamentos de San Pedro Necta	1	1	-	-	-	-	-
		130,909	Unidad Integral de Adscripción, Acreditación de Derechos y Despacho de Medicamentos de San Ildefonso Ixtahuacán	-	-	-	-	-	-	-
		131,209	Unidad Integral de Adscripción, Acreditación de Derechos y Despacho de Medicamentos de La Democracia	3	2	-	-	-	1	-
		132,409	Unidad Integral de Adscripción, Acreditación de Derechos y Despacho de Medicamentos de San Antonio Huista	-	-	-	-	-	-	-
		132,609	Unidad Integral de Adscripción, Acreditación de Derechos y Despacho de Medicamentos de Barillas	1	1	-	-	-	-	-

## ... continuación Tabla 43

ID. Dépto.	Departamento	Clave administrativa	Nombre dependencia	Total	Administrativa	Ejecutiva	Enfermería	Profesionales de salud	Servicios de Apoyo	Técnica
14	Quiché			50	23	-	13	5	5	4
		140,102	Caja de Santa Cruz del Quiché	5	4	-	-	-	1	-
		140,104	Consultorio de Santa Cruz del Quiché	41	18	-	13	5	3	2
		141,104	Consultorio de San Juan Cotzal	4	1	-	-	-	1	2
15	Baja Verapaz			54	21	-	20	7	4	2
		150,102	Caja de Salamá	4	3	-	-	-	1	-
		150,104	Consultorio de Salamá	47	17	-	20	7	2	1
		150,110	Dirección Departamental de Baja Verapaz	3	1	-	-	-	1	1
16	Alta Verapaz			60	29	-	17	8	1	5
		160,101	Delegación de Cobán	6	6	-	-	-	-	-
		160,103	Hospital de Cobán	28	6	-	12	5	1	4
		160,110	Dirección Departamental de Alta Verapaz	6	5	-	-	-	-	1
		160,309	Unidad Integral de Adscripción, Acreditación de Derechos y Despacho de Medicamentos de San Cristóbal	2	2	-	-	-	-	-
		160,809	Unidad Integral de Adscripción, Acreditación de Derechos y Despacho de Medicamentos de Senahú	4	2	-	1	1	-	-
		160,909	Unidad Integral de Adscripción, Acreditación de Derechos y Despacho de Medicamentos de San Pedro Carchá	4	3	-	1	-	-	-
		161,209	Unidad Integral de Adscripción, Acreditación de Derechos y Despacho de Medicamentos de Cahabón	3	1	-	1	1	-	-
		161,509	Unidad Integral de Adscripción, Acreditación de Derechos y Despacho de Medicamentos de Fray Bartolomé de Las Casas	4	2	-	1	1	-	-
		161,609	Unidad Integral de Adscripción, Acreditación de Derechos y Despacho de Medicamentos de La Tinta	3	2	-	1	-	-	-
17	Petén			57	35	3	10	3	3	4
		10,225	Delegación de Petén	1	-	-	-	-	-	1
		170,301	Delegación de Petén	9	8	-	-	-	1	-
		170,306	Sala IGSS Anexa al Hospital Nacional de San Benito	36	20	2	10	2	1	1
		170,906	Sala IGSS Anexa al Hospital Nacional de Poptún	12	7	1	-	1	1	2
18	Izabal			133	45	1	29	32	10	16
		180,101	Delegación de Puerto Barrios	6	6	-	-	-	-	-
		180,103	Hospital de Puerto Barrios	85	16	-	21	31	6	11
		180,304	Consultorio de El Estor	5	3	-	-	-	1	1
		180,401	Delegación de Morales Izabal	7	6	-	-	-	-	1
		180,404	Consultorio de Morales	20	10	1	5	1	1	2
		180,504	Consultorio de Los Amates	10	4	-	3	-	2	1
19	Zacapa			91	39	-	19	15	11	7
		190,101	Delegación de Zacapa	10	7	-	-	-	2	1
		190,104	Consultorio de Zacapa	69	25	-	18	15	6	5
		190,105	División de Administración Financiera Dirección Departamental de Zacapa	4	4	-	-	-	-	-
		190,110	Dirección Departamental de Zacapa	3	1	-	-	-	1	1
		190,404	Consultorio de Gualán	5	2	-	1	-	2	-
20	Chiquimula			39	13	-	12	12	1	1
		200,102	Caja Chiquimula	4	4	-	-	-	-	-
		200,104	Consultorio de Chiquimula	35	9	-	12	12	1	1
21	Jalapa			52	13	-	17	10	6	6
		210,102	Caja de Jalapa	4	3	-	-	-	1	-
		210,104	Consultorio de Jalapa	48	10	-	17	10	5	6
22	Jutiapa			46	25	-	11	4	4	2
		220,102	Caja de Jutiapa	6	6	-	-	-	-	-
		220,104	Consultorio de Jutiapa	31	12	-	10	4	4	1
		220,110	Dirección Departamental de Jutiapa	4	3	-	-	-	-	1
		220,509	Unidad Integral de Adscripción, Acreditación de Derechos y Despacho de Medicamentos de Asunción Mita	3	2	-	1	-	-	-
		221,409	Unidad Integral de Adscripción, Acreditación de Derechos y Despacho de Medicamentos de Moyuta	2	2	-	-	-	-	-

*Nota:* IGSS, Subgerencia de Planificación y Desarrollo, Departamento Actuarial y Estadístico, con base en la información de la nómina de trabajadores proporcionada por la Subgerencia de Recursos Humanos.

\* Trabajadores corresponden al promedio registrado durante el año 2024.

**Tabla 44**

*IIGSS: salarios pagados durante el año al personal temporal por contrato e interinato (021, 022, 023) por área de trabajo, según unidades médicas del resto de los departamentos de la República de Guatemala Año 2024\*/ (Cifras en quetzales)*

ID. Depto.	Departamento	Clave administrativa	Nombre dependencia	Total	Administrativa	Ejecutiva	Enfermería	Profesionales de salud	Servicios de Apoyo	Técnica
			<b>Total General</b>	<b>258,166,649.68</b>	<b>68,163,841.76</b>	<b>2,045,281.37</b>	<b>80,870,537.50</b>	<b>74,480,834.15</b>	<b>13,868,064.65</b>	<b>18,744,664.04</b>
2	El Progreso			5,484,217.52	2,921,726.64	457,273.31	416,760.80	742,083.45	355,243.37	591,129.95
		20,102	Caja de Guastatoya	1,004,537.41	870,089.91	-	-	-	72,252.89	62,194.61
		20,104	Consultorio de Guastatoya	4,479,680.11	2,051,636.73	457,273.31	416,760.80	742,083.45	282,990.48	528,935.34
3	Sacatepéquez			12,701,591.07	3,938,341.58	188,237.60	3,227,190.13	2,819,795.72	779,286.97	1,748,739.07
		30,102	Caja de Antigua Guatemala	367,986.48	355,724.72	-	-	-	-	12,261.76
		30,104	Consultorio de Antigua Guatemala	12,333,604.59	3,582,616.86	188,237.60	3,227,190.13	2,819,795.72	779,286.97	1,736,477.31
4	Chimaltenango			7,837,374.21	3,833,357.92	364,530.70	1,453,831.38	1,620,586.54	126,442.55	438,625.12
		40,101	Delegación de Chimaltenango	729,501.51	729,501.51	-	-	-	-	-
		40,103	Hospital de Chimaltenango	4,824,237.99	1,590,883.22	-	1,135,213.16	1,533,073.94	126,442.55	438,625.12
		40,110	Dirección Departamental de Chimaltenango	757,069.37	392,538.67	364,530.70	-	-	-	-
		40,609	Unidad Integral de Adscripción, Acreditación de Derechos y Despacho de Medicamentos de Tecpán	315,524.83	307,861.33	-	7,663.50	-	-	-
		40,803	Hospital de Pochuta	596,588.53	244,102.21	-	264,973.72	87,512.60	-	-
		40,909	Unidad Integral de Adscripción, Acreditación de Derechos y Despacho de Medicamentos de Patzicía	420,078.20	397,087.70	-	22,990.50	-	-	-
		41,109	Unidad Integral de Adscripción, Acreditación de Derechos y Despacho de Medicamentos de Acatenango	186,710.28	171,383.28	-	15,327.00	-	-	-
		41,205	Puesto de Salud de San Pedro Yepocapa	7,663.50	-	-	7,663.50	-	-	-
5	Escuintla			43,236,773.21	9,036,723.16	-	17,434,484.63	9,898,427.48	2,660,512.70	4,206,625.24
		50,101	Delegación de Escuintla	1,172,226.73	1,081,847.30	-	-	-	24,084.30	66,295.13
		50,103	Hospital de Escuintla	22,844,584.77	2,106,477.97	-	9,831,944.33	7,448,888.13	1,309,028.55	2,148,245.79
		50,104	División de Administración Financiera Dirección Departamental de Escuintla	79,873.91	67,831.76	-	-	-	12,042.15	-
		50,110	Dirección Departamental de Escuintla	575,474.60	525,095.15	-	-	-	24,084.30	26,295.15
		50,202	Caja de Santa Lucía Cotzumalguapa	407,516.01	335,263.12	-	-	-	72,252.89	-
		50,203	Hospital de Santa Lucía Cotzumalguapa	3,794,729.68	386,726.14	-	2,341,997.12	193,498.53	132,463.63	740,044.26
		50,304	Consultorio de La Democracia	677,188.03	356,773.79	-	78,400.88	210,030.24	-	31,983.12
		50,404	Consultorio de Siquinalá	366,499.10	221,575.11	-	40,083.38	-	78,273.96	26,566.65
		50,504	Consultorio de Masagua	414,952.08	268,258.39	-	31,536.94	35,005.04	48,168.59	31,983.12
		50,601	Delegación de Tiquisate	310,946.29	200,936.54	-	-	-	72,252.89	37,756.86
		50,603	Hospital de Tiquisate	6,396,447.64	1,349,761.01	-	2,546,862.83	1,250,569.36	505,770.23	743,484.21
		50,702	Caja de La Gomera	109,718.06	109,718.06	-	-	-	-	-
		50,704	Consultorio de La Gomera	2,283,242.64	508,200.27	-	929,049.48	549,475.70	254,630.51	41,886.68
		50,904	Consultorio del Puerto de San José	381,091.47	190,684.92	-	132,928.33	-	-	57,478.22
		51,104	Consultorio de Patín	3,422,282.20	1,327,573.63	-	1,501,681.34	210,960.48	127,460.70	254,606.05
6	Santa Rosa			5,877,576.25	1,965,085.31	172,551.13	1,302,761.02	1,833,613.37	156,547.93	447,017.49
		60,101	Delegación de Cuilapa	842,116.99	829,855.23	-	-	-	-	12,261.76
		60,103	Hospital de Cuilapa	3,608,939.81	718,465.22	172,551.13	1,134,164.00	1,353,955.31	84,295.04	145,509.11
		61,104	Consultorio de Guazacapán	1,127,981.47	342,766.58	-	160,933.52	479,658.06	-	144,623.31
		61,305	Puesto de Salud de Pueblo Nuevo Viñas	298,537.98	73,998.28	-	7,663.50	-	72,252.89	144,623.31
7	Sololá			6,202,854.87	1,808,995.49	-	1,753,701.66	1,956,737.74	151,545.00	531,874.98
		70,102	Caja de Sololá	282,165.08	269,903.32	-	-	-	-	12,261.76
		70,104	Consultorio y Sala Anexa al Hospital Nacional de Sololá	5,526,478.78	1,317,097.33	-	1,599,548.71	1,956,737.74	133,481.78	519,613.22
		71,304	Consultorio de San Lucas Tolimán	394,211.01	221,994.84	-	154,152.95	-	18,063.22	-
8	Totonicapán			1,561,559.06	684,772.76	-	63,073.88	813,712.42	-	-
		80,102	Caja de Totonicapán	221,274.14	221,274.14	-	-	-	-	-
		80,104	Consultorio de Totonicapán	1,340,284.92	463,498.62	-	63,073.88	813,712.42	-	-
9	Quetzaltenango			48,087,870.15	6,343,598.60	-	15,784,624.22	19,654,688.92	2,524,139.12	3,780,819.29
		90,101	Delegación de Quetzaltenango	822,614.25	770,130.69	-	-	-	12,158.17	40,325.39
		90,103	Hospital General de Quetzaltenango	39,970,217.23	3,343,880.36	-	13,366,109.63	17,624,402.27	2,335,687.69	3,300,137.28
		90,104	División de Administración Financiera Dirección Departamental de Quetzaltenango	121,417.40	121,417.40	-	-	-	-	-
		90,110	Dirección Departamental de Quetzaltenango	498,871.86	341,073.94	-	-	-	85,107.10	72,690.82
		91,703	Hospital de Colomba	796,406.48	271,342.60	-	462,156.38	-	36,474.47	26,433.03
		92,001	Delegación de Coatepeque	588,575.46	473,715.98	-	-	-	6,079.07	108,780.41
		92,003	Hospital de Coatepeque	5,289,767.47	1,022,037.63	-	1,956,358.21	2,030,286.65	48,632.62	232,452.36

BOLETÍN ESTADÍSTICO DE RECURSOS HUMANOS 2024 / SUBGERENCIA DE PLANIFICACIÓN Y DESARROLLO / DEPARTAMENTO ACTUARIAL Y ESTADÍSTICO / BOLETÍN ESTADÍSTICO DE RECURSOS

BOLETÍN ESTADÍSTICO DE RECURSOS HUMANOS 2024 / SUBGERENCIA DE PLANIFICACIÓN Y DESARROLLO / DEPARTAMENTO ACTUARIAL Y ESTADÍSTICO / BOLETÍN ESTADÍSTICO DE RECURSOS

... continuación Tabla 44

ID. Depto.	Departamento	Clave administrativa	Nombre dependencia	Total	Administrativa	Ejecutiva	Enfermería	Profesionales de salud	Servicios de Apoyo	Técnica
10	Suchitepéquez			23,948,732.19	6,394,605.95	-	7,658,993.30	5,533,978.60	2,710,090.46	1,651,063.88
		100,101	Delegación de Mazatenango	1,397,047.71	1,269,115.23	-	-	-	-	127,932.48
		100,103	Hospital de Mazatenango	18,573,261.92	2,688,108.45	-	7,119,899.43	5,439,682.21	1,877,436.84	1,448,134.99
		100,104	División de Administración Financiera Dirección Departamental de Suchitepéquez	294,041.52	294,041.52	-	-	-	-	-
		100,110	Dirección Departamental de Suchitepéquez	347,628.72	317,523.35	-	-	-	30,105.37	-
		100,209	Oficina de Adscripción, Acreditación de Derechos y Despacho de Medicamentos de Cuyotenango	264,039.99	184,123.60	-	7,663.50	-	72,252.89	-
		100,309	Oficina de Adscripción, Acreditación de Derechos y Despacho de Medicamentos de San Francisco Zapotitán	180,314.71	100,398.32	-	7,663.50	-	72,252.89	-
		100,509	Oficina de Adscripción, Acreditación de Derechos y Despacho de Medicamentos de San José El Ídolo	190,081.77	110,165.38	-	7,663.50	-	72,252.89	-
		100,609	Oficina de Adscripción, Acreditación de Derechos y Despacho de Medicamentos de Santo Domingo Suchitepéquez	222,570.63	150,317.74	-	-	-	72,252.89	-
		101,009	Oficina de Adscripción, Acreditación de Derechos y Despacho de Medicamentos de San Antonio Suchitepéquez	193,035.66	97,792.27	-	22,990.50	-	72,252.89	-
		101,302	Caja Auxiliar de Chicacao	249,849.00	249,849.00	-	-	-	-	-
		101,303	Hospital de Chicacao	458,696.60	228,568.63	-	132,045.39	-	98,082.58	-
		101,402	Caja Auxiliar de Patulul	176,125.00	170,103.93	-	-	-	6,021.07	-
		101,403	Hospital de Patulul	1,000,480.30	285,109.15	-	353,403.98	94,296.39	192,674.37	74,996.41
		101,509	Oficina de Adscripción, Acreditación de Derechos y Despacho de Medicamentos de Santa Bárbara	248,733.70	168,817.31	-	7,663.50	-	72,252.89	-
		102,009	Oficina de Adscripción, Acreditación de Derechos y Despacho de Medicamentos de Río Bravo	152,824.96	80,572.07	-	-	-	72,252.89	-
11	Retalhuleu			17,884,592.39	3,781,216.45	-	7,318,825.86	5,773,822.60	463,622.72	547,104.76
		110,101	Delegación de Retalhuleu	1,728,157.96	1,570,387.08	-	-	-	-	157,770.88
		110,103	Hospital de Retalhuleu	15,065,256.66	1,412,985.26	-	7,211,536.85	5,651,304.96	439,538.43	349,891.16
		110,110	Dirección Departamental de Retalhuleu	502,577.64	496,556.57	-	-	-	6,021.07	-
		110,504	Consultorio de San Felipe	330,345.02	160,736.87	-	15,327.00	122,517.64	12,042.15	19,721.36
		110,804	Consultorio de Champerico	258,255.11	140,550.67	-	91,962.01	-	6,021.07	19,721.36
12	San Marcos			17,654,400.08	4,432,611.56	243,789.18	7,333,713.68	4,830,835.60	373,306.60	440,143.46
		120,102	Caja de San Marcos	392,798.12	392,798.12	-	-	-	-	-
		120,104	Consultorio de San Marcos	5,523,696.75	775,127.47	121,894.59	2,226,927.91	2,276,836.18	32,938.81	89,971.79
		120,110	Dirección Departamental de San Marcos	330,013.66	207,103.07	-	-	-	32,938.81	89,971.78
		120,209	Unidad Integral de Adscripción, Acreditación de Derechos y Despacho de Medicamentos de San Pedro Sacatepéquez	292,573.33	269,582.83	-	22,990.50	-	-	-
		121,009	Unidad Integral de Adscripción, Acreditación de Derechos y Despacho de Medicamentos de Tejutla	38,903.38	31,239.88	-	7,663.50	-	-	-
		121,105	Puesto de Salud de San Rafael Pie de La Cuesta	15,327.00	-	-	15,327.00	-	-	-
		121,109	Unidad Integral de Adscripción, Acreditación de Derechos y Despacho de Medicamentos de San Rafael Pie de La Cuesta	127,401.67	104,411.17	-	22,990.50	-	-	-
		121,205	Puesto de Salud de Nuevo Progreso	94,212.44	78,885.44	-	15,327.00	-	-	-
		121,209	Unidad Integral de Adscripción, Acreditación de Derechos y Despacho de Medicamentos de Nuevo Progreso	158,519.73	18,499.57	-	-	140,020.16	-	-
		121,302	Caja de El Tumbador	170,103.93	170,103.93	-	-	-	-	-
		121,303	Hospital de El Tumbador	3,036,167.58	518,790.02	-	1,816,664.72	384,493.31	208,612.53	107,607.00
		121,501	Delegación de Malacatán	269,627.93	269,627.93	-	-	-	-	-
		121,503	Hospital de Malacatán	3,614,304.84	486,270.78	-	1,866,060.76	1,066,529.45	87,836.85	107,607.00
		121,704	Consultorio de Tecún Umán	3,246,056.83	819,122.96	121,894.59	1,286,117.29	962,956.50	10,979.60	44,985.89
		122,005	Puesto de Salud de El Quetzal	7,663.50	-	-	7,663.50	-	-	-
		122,009	Unidad Integral de Adscripción, Acreditación de Derechos y Despacho de Medicamentos de El Quetzal	120,565.16	105,238.16	-	15,327.00	-	-	-
		122,105	Puesto de Salud La Reforma	22,990.50	-	-	22,990.50	-	-	-
		122,109	Unidad Integral de Adscripción, Acreditación de Derechos y Despacho de Medicamentos de La Reforma	86,738.59	86,738.59	-	-	-	-	-
		122,309	Unidad Integral de Adscripción, Acreditación de Derechos y Despacho de Medicamentos de Ixchiguan	106,735.14	99,071.64	-	7,663.50	-	-	-
13	Huehuetenango			8,572,098.63	2,372,492.51	-	3,176,337.70	2,356,293.50	325,138.01	341,836.91
		130,102	Caja de Huehuetenango	266,238.06	248,174.83	-	-	-	18,063.23	-
		130,103	Hospital de Huehuetenango	7,942,827.11	1,850,174.83	-	3,176,337.70	2,356,293.50	301,053.71	258,967.37
		130,110	Dirección Departamental de Huehuetenango	138,368.25	55,498.71	-	-	-	-	82,869.54
		130,609	Unidad Integral de Adscripción, Acreditación de Derechos y Despacho de Medicamentos de San Pedro Necta	73,998.28	73,998.28	-	-	-	-	-
		130,909	Unidad Integral de Adscripción, Acreditación de Derechos y Despacho de Medicamentos de San Ildefonso Ixtahuacán	-	-	-	-	-	-	-
		131,209	Unidad Integral de Adscripción, Acreditación de Derechos y Despacho de Medicamentos de La Democracia	144,093.14	138,072.07	-	-	-	6,021.07	-
		132,409	Unidad Integral de Adscripción, Acreditación de Derechos y Despacho de Medicamentos de San Antonio Huista	-	-	-	-	-	-	-
		132,609	Unidad Integral de Adscripción, Acreditación de Derechos y Despacho de Medicamentos de Barillas	6,573.79	6,573.79	-	-	-	-	-

## ... continuación Tabla 44

ID. Depto.	Departamento	Clave administrativa	Nombre dependencia	Total	Administrativa	Ejecutiva	Enfermería	Profesionales de salud	Servicios de Apoyo	Técnica		
14	Quiché	140,102	Caja de Santa Cruz del Quiché	4,725,711.30	2,061,836.90	-	1,229,858.10	820,052.01	338,925.54	275,038.75		
		140,104	Consultorio de Santa Cruz del Quiché	340,776.58	328,734.44	-	-	-	12,042.14	-		
		141,104	Consultorio de San Juan Cotzal	4,108,268.11	1,659,104.18	-	1,229,858.10	820,052.01	254,630.51	144,623.31		
15	Baja Verapaz	150,102	Caja de Salamá	276,666.61	73,998.28	-	-	-	72,252.89	130,415.44		
		150,104	Consultorio de Salamá	5,434,356.13	1,811,317.84	-	1,985,745.03	1,205,577.27	253,466.91	178,249.08		
		150,110	Dirección Departamental de Baja Verapaz	309,452.52	237,199.61	-	-	-	72,252.91	-		
		150,110	Dirección Departamental de Baja Verapaz	4,990,667.96	1,466,010.14	-	1,985,745.03	1,205,577.27	175,192.94	158,142.58		
16	Alta Verapaz	160,101	Delegación de Cobán	134,235.65	108,108.09	-	-	-	6,021.06	20,106.50		
		160,103	Hospital de Cobán	5,543,975.34	2,343,741.89	-	1,626,243.08	1,058,213.17	90,316.11	425,461.09		
		160,110	Dirección Departamental de Alta Verapaz	614,248.54	545,873.27	-	-	-	-	-		
		160,309	Unidad Integral de Adscripción, Acreditación de Derechos y Despacho de Medicamentos de San Cristóbal	535,386.68	535,386.68	-	-	-	-	-		
		160,809	Unidad Integral de Adscripción, Acreditación de Derechos y Despacho de Medicamentos de Senahú	3,517,479.62	524,603.02	-	1,557,271.58	988,203.09	90,316.11	357,085.82		
		160,909	Unidad Integral de Adscripción, Acreditación de Derechos y Despacho de Medicamentos de San Pedro Carchá	153,765.89	153,765.89	-	-	-	-	-		
		161,209	Unidad Integral de Adscripción, Acreditación de Derechos y Despacho de Medicamentos de Cahabón	125,251.11	92,421.59	-	15,327.00	17,502.52	-	-		
		161,509	Unidad Integral de Adscripción, Acreditación de Derechos y Despacho de Medicamentos de Fray Bartolomé de Las Casas	204,370.40	196,706.90	-	7,663.50	-	-	-		
		161,609	Unidad Integral de Adscripción, Acreditación de Derechos y Despacho de Medicamentos de La Tinta	106,569.45	73,739.93	-	15,327.00	17,502.52	-	-		
		161,609	Unidad Integral de Adscripción, Acreditación de Derechos y Despacho de Medicamentos de La Tinta	130,079.62	79,747.58	-	15,327.00	35,005.04	-	-		
		161,609	Unidad Integral de Adscripción, Acreditación de Derechos y Despacho de Medicamentos de La Tinta	156,824.03	141,497.03	-	15,327.00	-	-	-		
		17	Petén	10,225	Delegación de Petén	5,596,515.16	3,008,618.78	497,004.86	946,539.68	612,051.41	216,758.67	322,115.55
				170,301	Delegación de Petén	6,573.79	-	-	-	-	-	6,573.79
170,306	Sala IGSS Anexa al Hospital Nacional de San Benito			646,602.92	635,194.57	-	-	-	11,408.35	-		
170,906	Sala IGSS Anexa al Hospital Nacional de Poptún			3,904,770.20	1,763,910.35	375,110.27	946,539.68	524,538.81	136,900.21	157,770.88		
18	Izabal	180,101	Delegación de Puerto Barrios	1,045,142.04	609,513.86	121,894.59	-	87,512.60	68,450.11	157,770.88		
		180,103	Hospital de Puerto Barrios	14,644,014.71	3,813,206.72	121,894.59	2,749,543.23	5,808,204.69	707,520.11	1,443,645.37		
		180,304	Consultorio de El Estor	421,456.08	421,456.08	-	-	-	-	-		
		180,401	Delegación de Morales Izabal	11,249,207.49	1,615,801.09	-	2,081,935.72	5,740,443.14	609,514.86	1,201,512.68		
		180,404	Consultorio de Morales	217,645.76	185,225.29	-	-	-	6,125.32	26,295.15		
		180,504	Consultorio de Los Amates	535,734.32	526,716.57	-	-	-	-	9,017.75		
		180,504	Consultorio de Los Amates	1,621,028.51	817,311.30	121,894.59	414,711.98	67,761.55	12,250.66	187,098.43		
19	Zacapa	190,101	Delegación de Zacapa	598,942.55	246,696.39	-	252,895.53	-	79,629.27	19,721.36		
		190,104	Consultorio de Zacapa	8,931,924.04	3,346,293.66	-	1,749,258.75	2,458,323.08	774,188.27	603,860.28		
		190,105	División de Administración Financiera Dirección Departamental de Zacapa	691,297.11	527,069.98	-	-	-	144,505.78	19,721.35		
		190,110	Dirección Departamental de Zacapa	7,509,867.31	2,279,849.49	-	1,710,058.31	2,458,323.08	497,218.86	564,417.57		
		190,404	Consultorio de Gualán	312,541.09	312,541.09	-	-	-	-	-		
20	Chiquimula	200,102	Caja Chiquimula	158,914.09	85,003.06	-	-	-	54,189.67	19,721.36		
		200,104	Consultorio de Chiquimula	259,304.44	141,830.04	-	39,200.44	-	78,273.96	-		
		200,104	Consultorio de Chiquimula	4,220,433.70	1,042,523.70	-	1,117,919.93	1,880,404.51	120,421.48	59,164.08		
21	Jalapa	210,102	Caja de Jalapa	3,868,069.94	690,159.94	-	1,117,919.93	1,880,404.51	120,421.48	59,164.08		
		210,104	Consultorio de Jalapa	5,457,334.55	1,100,913.58	-	1,556,139.83	1,875,798.51	427,496.27	496,986.36		
22	Jutiapa	220,102	Caja de Jutiapa	175,979.54	163,937.39	-	-	-	12,042.15	-		
		220,104	Consultorio de Jutiapa	5,281,355.01	936,976.19	-	1,556,139.83	1,875,798.51	415,454.12	496,986.36		
		220,110	Dirección Departamental de Jutiapa	4,562,745.12	2,121,860.76	-	984,991.61	927,633.56	313,095.86	215,163.33		
22	Jutiapa	220,509	Unidad Integral de Adscripción, Acreditación de Derechos y Despacho de Medicamentos de Asunción Mita	463,851.16	463,851.16	-	-	-	-	-		
		221,409	Unidad Integral de Adscripción, Acreditación de Derechos y Despacho de Medicamentos de Moyuta	3,516,099.28	1,170,347.21	-	923,683.60	927,633.56	313,095.86	181,339.05		
		221,409	Unidad Integral de Adscripción, Acreditación de Derechos y Despacho de Medicamentos de Moyuta	299,969.14	266,144.86	-	-	-	-	33,824.28		
		221,409	Unidad Integral de Adscripción, Acreditación de Derechos y Despacho de Medicamentos de Moyuta	153,341.02	92,033.01	-	61,308.01	-	-	-		

Nota: IGSS, Subgerencia de Planificación y Desarrollo, Departamento Actuarial y Estadístico, con base en la información de la nómina de trabajadores proporcionada por la Subgerencia de Recursos Humanos.

\* Cálculos salariales corresponden a todos los salarios en ley devengados durante el año. No incluye otras compensaciones.

**Tabla 45**

IGSS: cantidad de trabajadores temporales al servicio del Instituto, personal por contrato e interinato (021, 022, 023) por sexo, según años de antigüedad  
Año 2024\*/

Años de Antigüedad**/	Total	Femenino	Masculino
<b>Total</b>	<b>6,502</b>	<b>3,937</b>	<b>2,565</b>
0 - 4	4,090	2,513	1,577
5 - 9	1,311	784	527
10 - 14	861	486	375
15 - 19	213	135	78
20 y más	27	19	8

*Nota:* IGSS, Subgerencia de Planificación y Desarrollo, Departamento Actuarial y Estadístico, con base en la información de la nómina de trabajadores proporcionada por la Subgerencia de Recursos Humanos.

\*Trabajadores corresponde al promedio registrado durante el año 2024. Los trabajadores contratados bajo estos renglones no aplican bono de antigüedad.

**Tabla 46**

IGSS: cantidad de trabajadores temporales por contrato e interinato (021, 022, 023) por área de trabajo, según rango salarial  
Año 2024\*/

(Expresado en cantidad de personas y rango salarial en quetzales)

Rango salarial	Total	Administrativa	Ejecutiva	Enfermería	Profesionales de salud	Servicios de Apoyo	Técnica
<b>Total</b>	<b>6,502</b>	<b>2,183</b>	<b>55</b>	<b>1,920</b>	<b>1,235</b>	<b>438</b>	<b>671</b>
- 5,000.99	2,183	1,349	-	76	5	433	320
5,001.00 7,000.99	2,894	719	3	1,796	62	5	309
7,001.00 9,000.99	126	36	8	48	2	-	32
9,001.00 11,000.99	844	69	-	-	775	-	-
11,001.00 13,000.99	310	8	3	-	299	-	-
13,001.00 15,000.99	77	2	5	-	70	-	-
15,001.00 y más	68	-	36	-	22	-	10

*Nota:* IGSS, Subgerencia de Planificación y Desarrollo, Departamento Actuarial y Estadístico, con base en la información de la nómina de trabajadores proporcionada por la Subgerencia de Recursos Humanos.

\*Trabajadores corresponde al promedio registrado durante el año 2024.

**Tabla 47**

IGSS: cantidad de trabajadores temporales por contrato e interinato (021, 022, 023) del Departamento de Guatemala por área de trabajo, según rango salarial

Año 2024\*/

(Expresado en cantidad de personas y rango salarial en quetzales)

Rango salarial	Total	Administrativa	Ejecutiva	Enfermería	Profesionales de salud	Servicios de Apoyo	Técnica
<b>Total</b>	<b>3,989</b>	<b>1,367</b>	<b>43</b>	<b>1,070</b>	<b>805</b>	<b>246</b>	<b>458</b>
- 5,000.99	1,259	733	-	56	4	243	223
5,001.00 7,000.99	1,759	531	3	997	24	3	201
7,001.00 9,000.99	77	32	1	17	2	-	25
9,001.00 11,000.99	624	63	-	-	561	-	-
11,001.00 13,000.99	156	8	-	-	148	-	-
13,001.00 15,000.99	52	-	4	-	48	-	-
15,001.00 y más	62	-	35	-	18	-	9

*Nota:* IGSS, Subgerencia de Planificación y Desarrollo, Departamento Actuarial y Estadístico, con base en la información de la nómina de trabajadores proporcionada por la Subgerencia de Recursos Humanos.

\*Trabajadores corresponde al promedio registrado durante el año 2024.

**Tabla 48**

IGSS: cantidad de trabajadores temporales por contrato e interinato ( 021, 022, 023) del resto del país por área de trabajo, según rango salarial

Año 2024\*/

(Expresado en cantidad de personas y rango salarial en quetzales)

Rango salarial	Total	Administrativa	Ejecutiva	Enfermería	Profesionales de salud	Servicios de Apoyo	Técnica
<b>Total</b>	<b>2,513</b>	<b>816</b>	<b>12</b>	<b>850</b>	<b>430</b>	<b>192</b>	<b>213</b>
- 5,000.99	924	616	-	20	1	190	97
5,001.00 7,000.99	1,135	188	-	799	38	2	108
7,001.00 9,000.99	49	4	7	31	-	-	7
9,001.00 11,000.99	220	6	-	-	214	-	-
11,001.00 13,000.99	154	-	3	-	151	-	-
13,001.00 15,000.99	25	2	1	-	22	-	-
15,001.00 y más	6	-	1	-	4	-	1

*Nota:* IGSS, Subgerencia de Planificación y Desarrollo, Departamento Actuarial y Estadístico, con base en la información de la nómina de trabajadores proporcionada por la Subgerencia de Recursos Humanos.

\*Trabajadores corresponde al promedio registrado durante el año 2024.

**Tabla 49**

IGSS: cantidad de trabajadores temporales por contrato e interinato (021, 022, 023)  
por grupo de edad, según rango salarial  
Año 2024\*/

(Expresado en cantidad de personas y rango salarial en quetzales)

Rango salarial	Total	Grupo de edad													
		18 - 19	20 - 24	25 - 29	30 - 34	35 - 39	40 - 44	45 - 49	50 - 54	55 - 59	60 - 64	65 - 69	70 - 74	75 - 80	80 y más
<b>Total</b>	<b>6,502</b>	<b>4</b>	<b>462</b>	<b>1,552</b>	<b>1,980</b>	<b>1,192</b>	<b>617</b>	<b>350</b>	<b>184</b>	<b>70</b>	<b>52</b>	<b>24</b>	<b>12</b>	<b>3</b>	<b>-</b>
- 5,000.99	2,183	3	226	455	524	385	239	171	101	35	24	12	7	1	-
5,001.00 7,000.99	2,894	1	234	787	871	535	256	123	57	13	10	5	2	-	-
7,001.00 9,000.99	126	-	1	14	44	29	18	9	5	3	2	1	-	-	-
9,001.00 11,000.99	844	-	1	239	340	142	60	31	13	10	7	-	-	1	-
11,001.00 13,000.99	310	-	-	55	154	55	23	7	3	5	4	3	1	-	-
13,001.00 15,000.99	77	-	-	1	39	22	6	4	2	-	3	-	-	-	-
15,001.00 y más	68	-	-	1	8	24	15	5	3	4	2	3	2	1	-

*Nota:* IGSS, Subgerencia de Planificación y Desarrollo, Departamento Actuarial y Estadístico, con base en la información de la nómina de trabajadores proporcionada por la Subgerencia de Recursos Humanos.

\*Trabajadores corresponde al promedio registrado durante el año 2024.

**Tabla 50**

IGSS: cantidad de trabajadores (hombres) temporales por contrato e interinato (021, 022, 023)  
por grupo de edad, según rango salarial  
Año 2024\*/

(Cantidad de personas y rango salarial en quetzales)

Rango salarial	Total	Grupo de edad													
		18 - 19	20 - 24	25 - 29	30 - 34	35 - 39	40 - 44	45 - 49	50 - 54	55 - 59	60 - 64	65 - 69	70 - 74	75 - 80	80 y más
<b>Total</b>	<b>2,565</b>	<b>2</b>	<b>172</b>	<b>615</b>	<b>763</b>	<b>449</b>	<b>215</b>	<b>162</b>	<b>84</b>	<b>33</b>	<b>33</b>	<b>22</b>	<b>12</b>	<b>3</b>	<b>-</b>
- 5,000.99	1,015	2	109	213	216	177	90	98	51	20	19	12	7	1	-
5,001.00 7,000.99	924	-	63	256	282	166	83	39	21	5	4	3	2	-	-
7,001.00 9,000.99	34	-	-	3	13	7	6	2	1	1	-	1	-	-	-
9,001.00 11,000.99	379	-	-	113	168	56	18	12	5	3	3	-	-	1	-
11,001.00 13,000.99	141	-	-	28	67	22	11	4	1	2	2	3	1	-	-
13,001.00 15,000.99	35	-	-	1	16	9	2	2	2	-	3	-	-	-	-
15,001.00 y más	37	-	-	1	1	12	5	5	3	2	2	3	2	1	-

*Nota:* IGSS, Subgerencia de Planificación y Desarrollo, Departamento Actuarial y Estadístico, con base en la información de la nómina de trabajadores proporcionada por la Subgerencia de Recursos Humanos.

\*Trabajadores corresponde al promedio registrado durante el año 2024.

**Tabla 51**

IGSS: cantidad de trabajadoras (mujeres) temporales por contrato e interinato (021, 022, 023)  
por grupo de edad, según rango salarial  
Año 2024\*/

(Cantidad de personas y rango salarial en quetzales)

Rango salarial	Total	Grupo de edad													
		18 - 19	20 - 24	25 - 29	30 - 34	35 - 39	40 - 44	45 - 49	50 - 54	55 - 59	60 - 64	65 - 69	70 - 74	75 - 80	80 y más
<b>Total</b>	<b>3,937</b>	<b>2</b>	<b>290</b>	<b>937</b>	<b>1,217</b>	<b>402</b>	<b>743</b>	<b>188</b>	<b>100</b>	<b>37</b>	<b>19</b>	<b>2</b>	<b>-</b>	<b>-</b>	<b>-</b>
- 5,000.99	<b>1,168</b>	1	117	242	308	149	208	73	50	15	5	-	-	-	-
5,001.00 7,000.99	<b>1,970</b>	1	171	531	589	173	369	84	36	8	6	2	-	-	-
7,001.00 9,000.99	<b>92</b>	-	1	11	31	12	22	7	4	2	2	-	-	-	-
9,001.00 11,000.99	<b>465</b>	-	1	126	172	42	86	19	8	7	4	-	-	-	-
11,001.00 13,000.99	<b>169</b>	-	-	27	87	12	33	3	2	3	2	-	-	-	-
13,001.00 15,000.99	<b>42</b>	-	-	-	23	4	13	2	-	-	-	-	-	-	-
15,001.00 y más	<b>31</b>	-	-	-	7	10	12	-	-	2	-	-	-	-	-

*Nota:* IGSS, Subgerencia de Planificación y Desarrollo, Departamento Actuarial y Estadístico, con base en la información de la nómina de trabajadores proporcionada por la Subgerencia de Recursos Humanos.

\*Trabajadores corresponde al promedio registrado durante el año 2024.

**Tabla 52**

IGSS: cantidad de trabajadores temporales por contrato e interinato (021, 022, 023)  
por años de servicio, según rango salarial.  
Año 2024\*/

(Cantidad de personas y rango salarial en quetzales)

Rango Salarial	Total	Años de servicio				
		0-4	5-9	10-14	15-19	20-24
<b>Total</b>	<b>6,502</b>	<b>4,090</b>	<b>1,311</b>	<b>861</b>	<b>213</b>	<b>27</b>
- 5,000.99	<b>2,183</b>	1,077	614	399	84	9
5,001.00 7,000.99	<b>2,894</b>	1,841	578	360	102	13
7,001.00 9,000.99	<b>126</b>	64	26	32	3	1
9,001.00 11,000.99	<b>844</b>	742	51	35	13	3
11,001.00 13,000.99	<b>310</b>	278	16	11	4	1
13,001.00 15,000.99	<b>77</b>	65	7	4	1	-
15,001.00 y más	<b>68</b>	23	19	20	6	-

*Nota:* IGSS, Subgerencia de Planificación y Desarrollo, Departamento Actuarial y Estadístico, con base en la información de la nómina de trabajadores proporcionada por la Subgerencia de Recursos Humanos.

\*Trabajadores corresponde al promedio registrado durante el año 2024.

**Tabla 53**

IGSS: cantidad de trabajadores (hombres) temporales por contrato e interinato (021, 022, 023)  
por años de servicio, según rango salarial.

Año 2024\*/

(Cantidad de personas y rango salarial en quetzales)

Rango Salarial	Total	Años de servicio				
		0-4	5-9	10-14	15-19	20-24
<b>Total</b>	<b>2,565</b>	<b>1,576</b>	<b>527</b>	<b>376</b>	<b>78</b>	<b>8</b>
- 5,000.99	<b>1,015</b>	509	286	187	31	2
5,001.00 7,000.99	<b>924</b>	549	187	147	36	5
7,001.00 9,000.99	<b>34</b>	12	9	12	1	-
9,001.00 11,000.99	<b>379</b>	347	19	9	4	-
11,001.00 13,000.99	<b>141</b>	120	10	8	2	1
13,001.00 15,000.99	<b>35</b>	28	4	3	-	-
15,001.00 y más	<b>37</b>	11	12	10	4	-

*Nota:* IGSS, Subgerencia de Planificación y Desarrollo, Departamento Actuarial y Estadístico, con base en la información de la nómina de trabajadores proporcionada por la Subgerencia de Recursos Humanos.

\*Trabajadores corresponde al promedio registrado durante el año 2024.

**Tabla 54**

IGSS: cantidad de trabajadores (mujeres) temporales por contrato e interinato (021, 022, 023)  
por años de servicio, según rango salarial.

Año 2024\*/

(Cantidad de personas y rango salarial en quetzales)

Rango Salarial	Total	Años de servicio				
		0-4	5-9	10-14	15-19	20-24
<b>Total</b>	<b>3,937</b>	<b>2,514</b>	<b>784</b>	<b>485</b>	<b>135</b>	<b>19</b>
- 5,000.99	<b>1,168</b>	568	328	212	53	7
5,001.00 7,000.99	<b>1,970</b>	1,292	391	213	66	8
7,001.00 9,000.99	<b>92</b>	52	17	20	2	1
9,001.00 11,000.99	<b>465</b>	395	32	26	9	3
11,001.00 13,000.99	<b>169</b>	158	6	3	2	-
13,001.00 15,000.99	<b>42</b>	37	3	1	1	-
15,001.00 y más	<b>31</b>	12	7	10	2	-

*Nota:* IGSS, Subgerencia de Planificación y Desarrollo, Departamento Actuarial y Estadístico, con base en la información de la nómina de trabajadores proporcionada por la Subgerencia de Recursos Humanos.

\*Trabajadores corresponde al promedio registrado durante el año 2024.

**Tabla 55**

IGSS: cantidad de trabajadores temporales por contrato e interinato (021, 022, 023)  
por años de servicio, según rango de edad  
Año 2024\*/

Rango de edad	Total	Años de servicio				
		0-4	5-9	10-14	15-19	20-24
<b>Total</b>	<b>6,502</b>	<b>4,090</b>	<b>1,311</b>	<b>861</b>	<b>213</b>	<b>27</b>
Hasta 19	4	4	-	-	-	-
20 - 24	462	448	14	-	-	-
25 - 29	1,552	1,219	321	12	-	-
30 - 34	1,980	1,349	356	270	5	-
35 - 39	1,192	599	280	243	68	2
40 - 44	617	265	140	145	61	6
45 - 49	350	124	92	90	36	8
50 - 54	184	52	58	48	22	4
55 - 59	70	19	22	22	5	2
60 - 64	52	10	17	14	9	2
65 - 69	24	1	8	9	4	2
70 - 74	12	-	1	7	3	1
75 - 80	3	-	2	1	-	-
80 y más	-	-	-	-	-	-

*Nota:* IGSS, Subgerencia de Planificación y Desarrollo, Departamento Actuarial y Estadístico, con base en la información de la nómina de trabajadores proporcionada por la Subgerencia de Recursos Humanos.

\*Trabajadores corresponde al promedio registrado durante el año 2024.

**Tabla 56**

IGSS: cantidad de trabajadores (hombres) temporales por contrato e interinato (021, 022, 023)  
por años de servicio, según rango de edad  
Año 2024\*/

Rango de edad	Total	Años de servicio				
		0-4	5-9	10-14	15-19	20-24
<b>Total</b>	<b>2,565</b>	<b>1,576</b>	<b>527</b>	<b>376</b>	<b>78</b>	<b>8</b>
18 - 19	2	2	-	-	-	-
20 - 24	172	166	6	-	-	-
25 - 29	615	490	119	6	-	-
30 - 34	763	524	137	98	4	-
35 - 39	449	209	107	108	24	1
40 - 44	215	83	61	55	14	2
45 - 49	162	57	49	44	11	1
50 - 54	84	26	21	28	9	-
55 - 59	33	10	9	10	3	1
60 - 64	33	8	8	10	6	1
65 - 69	22	1	7	9	4	1
70 - 74	12	-	1	7	3	1
75 - 80	3	-	2	1	-	-
80 y más	-	-	-	-	-	-

*Nota:* IGSS, Subgerencia de Planificación y Desarrollo, Departamento Actuarial y Estadístico, con base en la información de la nómina de trabajadores proporcionada por la Subgerencia de Recursos Humanos.

\*Trabajadores corresponde al promedio registrado durante el año 2024.

**Tabla 57**

IGSS: cantidad de trabajadoras (mujeres) temporales por contrato e interinato (021, 022, 023)  
por años de servicio, según rango de edad  
Año 2024\*/

Rango de edad	Total	Años de servicio				
		0-4	5-9	10-14	15-19	20-24
<b>Total</b>	<b>3,937</b>	<b>2,514</b>	<b>784</b>	<b>485</b>	<b>135</b>	<b>19</b>
Hasta 19	2	2	-	-	-	-
20 - 24	290	282	8	-	-	-
25 - 29	937	729	202	6	-	-
30 - 34	1,217	825	219	172	1	-
35 - 39	743	390	173	135	44	1
40 - 44	402	182	79	90	47	4
45 - 49	188	67	43	46	25	7
50 - 54	100	26	37	20	13	4
55 - 59	37	9	13	12	2	1
60 - 64	19	2	9	4	3	1
65 - 69	2	-	1	-	-	1
70 - 74	-	-	-	-	-	-
75 - 80	-	-	-	-	-	-
80 y más	-	-	-	-	-	-

*Nota:* IGSS, Subgerencia de Planificación y Desarrollo, Departamento Actuarial y Estadístico, con base en la información de la nómina de trabajadores proporcionada por la Subgerencia de Recursos Humanos.

\*Trabajadores corresponde al promedio registrado durante el año 2024.



Tabla 58

IGSS: cantidad de trabajadores temporales por contrato e interinato (021, 022, 023)  
por área de trabajo, según cargo nominal  
Año 2024\*/

Clase escalafonaria	Cargo Nominal	Total	Administrativa	Ejecutiva	Enfermería	Profesionales en Salud	Servicios de Apoyo	Técnica
	<b>Total General</b>	<b>6,502</b>	<b>2,183</b>	<b>55</b>	<b>1,920</b>	<b>1,235</b>	<b>438</b>	<b>671</b>
1011	Asistente de Dirección	29	-	29	-	-	-	-
1015	Jefe De Departamento Administrativo	2	-	2	-	-	-	-
1019	Jefe de División	4	-	4	-	-	-	-
1023	Jefe de Sección	1	-	1	-	-	-	-
1024	Jefe De Unidad	3	-	3	-	-	-	-
1025	Asistente Administrativo C	57	57	-	-	-	-	-
1026	Asistente Administrativo B	72	72	-	-	-	-	-
1027	Asistente Administrativo A	63	63	-	-	-	-	-
1036	Administrador B	1	-	1	-	-	-	-
1037	Administrador A	6	-	6	-	-	-	-
1043	Sub-Administrador	1	-	1	-	-	-	-
1063	Encargado de Registros Médicos A	6	6	-	-	-	-	-
1064	Secretaria C	16	16	-	-	-	-	-
1065	Secretaria B	279	279	-	-	-	-	-
1066	Secretaria A	399	399	-	-	-	-	-
1067	Edecán	24	24	-	-	-	-	-
1069	Secretaria Ejecutiva B	1	1	-	-	-	-	-
1070	Secretaria Ejecutiva A	6	6	-	-	-	-	-
1075	Bodeguero B	52	52	-	-	-	-	-
1076	Bodeguero A	176	176	-	-	-	-	-
1079	Encargado De Bodega B	3	3	-	-	-	-	-
1080	Encargado De Bodega A	4	4	-	-	-	-	-
1082	Archivista	114	114	-	-	-	-	-
1101	Auditor D	8	8	-	-	-	-	-
1115	Contador C	2	2	-	-	-	-	-
1116	Contador B	25	25	-	-	-	-	-
1117	Contador A	1	1	-	-	-	-	-
1135	Estadístico B	4	4	-	-	-	-	-
1136	Estadístico A	7	7	-	-	-	-	-
1146	Analista C	20	20	-	-	-	-	-
1147	Analista B	97	97	-	-	-	-	-
1148	Analista A	368	368	-	-	-	-	-
1153	Supervisor De Trabajo Social	2	2	-	-	-	-	-
1155	Trabajador Social	3	-	-	-	-	-	3
1157	Técnico en Trabajo Social	15	-	-	-	-	-	15
1159	Licenciada En Trabajo Social	9	-	-	-	-	-	9
1178	Inspector De Seguridad E Higiene	11	-	-	-	-	-	11
1182	Inspector Patronal B	7	7	-	-	-	-	-
1183	Inspector Patronal A	63	63	-	-	-	-	-
1300	Analista Programador	6	-	-	-	-	-	6
1307	Técnico en Telecomunicaciones	4	-	-	-	-	-	4
1310	Registrador De Datos	249	249	-	-	-	-	-
1314	Operador De Microfilm A	13	13	-	-	-	-	-
1801	Asesor Jurídico Y Notario	3	3	-	-	-	-	-
1802	Asesor Jurídico Departamental	2	2	-	-	-	-	-
1803	Procurador B	2	2	-	-	-	-	-
1804	Procurador A	5	5	-	-	-	-	-
1805	Procurador B Departamental	3	3	-	-	-	-	-
2009	Médico Supervisor	-	-	-	-	-	-	-
2010	Médico Auditor	3	-	-	-	3	-	-
2017	Director B	1	-	1	-	-	-	-
2025	Jefe de Servicio Médico	4	-	4	-	-	-	-
2027	Médico Especialista B	29	-	-	-	29	-	-
2028	Médico Especialista B Con Turno	9	-	-	-	9	-	-
2031	Odentólogo Especialista	-	-	-	-	-	-	-
2039	Médico Residente IV	55	-	-	-	55	-	-
2040	Residente Eps-Em	121	-	-	-	121	-	-
2041	Médico Residente III	102	-	-	-	102	-	-
2043	Médico Residente II	106	-	-	-	106	-	-
2045	Médico Residente I	125	-	-	-	125	-	-
2070	Médico General De 4 Horas	8	-	-	-	8	-	-
2071	Médico General De 6 Horas	1	-	-	-	1	-	-
2072	Médico General De 8 Horas	103	-	-	-	103	-	-
2073	Médico General Con Turno De 4 Horas	16	-	-	-	16	-	-
2074	Médico General Con Turno De 6 Horas	220	-	-	-	220	-	-
2075	Médico Especialista A 4 Horas	13	-	-	-	13	-	-
2076	Médico Especialista A 6 Horas	12	-	-	-	12	-	-
2077	Médico Especialista A 8 Horas	67	-	-	-	67	-	-
2078	Médico Especialista A Con Tur. 4H	20	-	-	-	20	-	-

## ... continuación Tabla 58

Clase escalafonaria	Cargo Nominal	Total	Administrativa	Ejecutiva	Enfermería	Profesionales en Salud	Servicios de Apoyo	Técnica
2079	Médico Especialista A Con Tur. 6H	124	-	-	-	124	-	-
2080	Médico Especialista De Cons.Ext 4H	2	-	-	-	2	-	-
2083	Odontólogo General De 4 Horas	3	-	-	-	3	-	-
2084	Odontólogo General De 8 Horas	7	-	-	-	7	-	-
3007	Químico Biólogo	30	-	-	-	30	-	-
3010	Jefe De Farmacia Y Bodega	3	-	3	-	-	-	-
3011	Psicólogo B	23	-	-	-	23	-	-
3012	Psicólogo A	10	-	-	-	10	-	-
3014	Químico Farmacéutico	14	-	-	-	14	-	-
3015	Supervisor Fisioterapia Psico. Readap.	2	-	-	-	-	-	2
3016	Nutricionista	12	-	-	-	12	-	-
3017	Terapeuta	24	-	-	-	-	-	24
3025	Técnico de Laboratorio	152	-	-	-	-	-	152
3031	Técnico en Citología Exfoliativa	-	-	-	-	-	-	-
3033	Asistente De Autopsias	11	-	-	-	-	-	11
3035	Técnico en Banco de Sangre	5	-	-	-	-	-	5
3043	Técnico en Taller de Protésis y Ortope.	-	-	-	-	-	-	-
3049	Maestro Zapatero	2	-	-	-	-	-	2
3059	Técnico en Radiología	35	-	-	-	-	-	35
3061	Técnico en Hemodiálisis	13	-	-	-	-	-	13
3065	Técnico en Farmacia	30	-	-	-	-	-	30
4004	Enfermera Graduada Instructora	4	-	-	4	-	-	-
4005	Supervisor de Enfermería	14	-	-	14	-	-	-
4006	Jefe de Servicio de Enfermería	33	-	-	33	-	-	-
4007	Enfermera Anestésista	1	-	-	1	-	-	-
4008	Enfermera Graduada	401	-	-	401	-	-	-
4010	Dietista	11	-	-	-	-	-	11
4011	Ayudante de Enfermería	72	-	-	72	-	-	-
4012	Auxiliar de Enfermería	1,395	-	-	1,395	-	-	-
4013	Educador De Salud	3	-	-	-	-	-	3
4014	Promotor En Salud	5	-	-	-	-	-	5
5002	Salvavidas	8	-	-	-	-	-	8
5007	Piloto de Vehículo	93	-	-	-	-	-	93
5009	Mecánico A	1	-	-	-	-	-	1
5016	Operador de Radio y Teléfono	12	-	-	-	-	12	-
5019	Operador de Equipo de Impresión	3	-	-	-	-	3	-
5021	Agente De Seguridad	71	-	-	-	-	-	71
5027	Supervisor De Mantenimiento	8	8	-	-	-	-	-
5029	Encargado De Mantenimiento B	7	-	-	-	-	7	-
5033	Mecánico de Calderas A	-	-	-	-	-	-	-
5036	Encargado de Lavandería	3	3	-	-	-	-	-
5037	Encargado de Ropería B	3	3	-	-	-	-	-
5038	Encargado de Ropería A	2	2	-	-	-	-	-
5039	Plomero	3	-	-	-	-	-	3
5040	Electricista B	11	-	-	-	-	-	11
5041	Electricista A	2	-	-	-	-	-	2
5042	Ecónomo	5	5	-	-	-	-	-
5044	Costurero Industrial	1	-	-	-	-	-	1
5045	Albañil B	61	-	-	-	-	-	61
5046	Albañil A	45	-	-	-	-	-	45
5052	Cocinero A	4	-	-	-	-	4	-
5053	Mensajero	13	-	-	-	-	13	-
5055	Conserje	33	-	-	-	-	33	-
5056	Encargado De Camareros	2	2	-	-	-	-	-
5058	Camarero	342	-	-	-	-	342	-
5060	Operador de Máquina Lavadora	13	-	-	-	-	13	-
5061	Aplanchador	2	-	-	-	-	2	-
5062	Jardinero	4	-	-	-	-	4	-
5063	Costurera	5	-	-	-	-	5	-
5064	Carpintero B	10	-	-	-	-	-	10
5065	Carpintero A	1	-	-	-	-	-	1
5069	Herrero B	10	-	-	-	-	-	10
5070	Herrero A	2	-	-	-	-	-	2
6001	Ingeniero	6	6	-	-	-	-	-
6007	Arquitecto	1	1	-	-	-	-	-
7006	Técnico Informático A	5	-	-	-	-	-	5
7007	Técnico Informático B	6	-	-	-	-	-	6

Nota: IGSS, Subgerencia de Planificación y Desarrollo, Departamento Actuarial y Estadístico, con base en la información de la nómina de trabajadores proporcionada por la Subgerencia de Recursos Humanos.

\*Trabajadores corresponde al promedio registrado durante el año 2024.

**Tabla 59**

*IGSS: cantidad de trabajadores temporales al servicio del Instituto, personal por contrato e interinato (021, 022, 023)  
por año, según Departamento de la República de Guatemala  
Periodo 2014 - 2024\*/*

Código	Departamento	2014	2015	2016	2017	2018	2019	2020	2021	2022	2023	2024*
	<b>Total</b>	<b>4,965</b>	<b>4,587</b>	<b>5,185</b>	<b>5,435</b>	<b>5,153</b>	<b>5,954</b>	<b>5,987</b>	<b>6,486</b>	<b>6,491</b>	<b>6,454</b>	<b>6,502</b>
1	Guatemala	3,406	3,072	3,615	3,794	3,503	4,043	3,942	4,064	4,000	3,968	3,989
2	El Progreso	56	60	58	62	59	64	60	58	56	58	57
3	Sacatepéquez	78	93	107	118	129	132	116	116	117	122	124
4	Chimaltenango	42	41	45	54	60	67	60	75	82	80	80
5	Escuintla	270	264	282	256	253	274	287	335	348	369	434
6	Santa Rosa	48	47	47	47	51	53	49	52	55	57	56
7	Sololá	23	19	22	24	32	45	46	57	62	63	60
8	Totonicapán	12	9	10	12	11	11	12	14	12	14	15
9	Quetzaltenango	129	125	132	155	136	254	347	464	481	459	436
10	Suchitepéquez	194	186	205	204	196	216	232	262	260	256	247
11	Retalhuleu	125	120	130	139	132	144	151	174	170	160	164
12	San Marcos	70	65	70	72	75	86	101	159	163	168	170
13	Huehuetenango	32	34	35	32	37	38	60	88	84	90	87
14	Quiché	46	42	43	46	45	53	52	57	54	51	50
15	Baja Verapaz	28	25	25	28	33	32	36	42	48	51	54
16	Alta Verapaz	41	37	36	42	44	46	52	55	60	63	60
17	Petén	62	57	58	59	58	61	62	65	63	56	58
18	Izabal	126	125	84	99	99	134	116	128	144	138	133
19	Zacapa	101	94	101	105	106	101	105	102	96	91	91
20	Chiquimula	28	23	28	29	25	32	35	38	41	42	39
21	Jalapa	22	22	25	30	30	29	30	39	48	50	52
22	Jutiapa	26	27	27	28	39	39	36	42	47	48	46

*Nota:* IGSS, Subgerencia de Planificación y Desarrollo, Departamento Actuarial y Estadístico, con base en la información de la nómina de trabajadores proporcionada por la Subgerencia de Recursos Humanos.

\*Trabajadores corresponde al promedio registrado durante el año 2024.

Tabla 60

IGSS: salarios anuales del personal temporal, por contrato e interinato (021, 022, 023)  
por año, según Departamento de la República de Guatemala  
Periodo 2014 - 2024\*  
(Cifras en quetzales)

Código	Departamento	2014	2015	2016	2017	2018	2019	2020	2021	2022	2023	2024*
	<b>Total</b>	<b>20,771,557.58</b>	<b>19,224,130.52</b>	<b>23,283,297.65</b>	<b>25,481,936.95</b>	<b>23,481,815.77</b>	<b>31,974,147.10</b>	<b>396,061,962.00</b>	<b>435,915,602.00</b>	<b>446,900,798.00</b>	<b>681,638,160.63</b>	<b>697,793,526.10</b>
1	Guatemala	14,849,983.05	13,256,506.04	16,800,141.57	18,287,097.47	16,311,796.92	22,583,033.18	269,205,632.00	282,803,273.00	282,826,791.00	429,155,639.23	439,620,302.63
2	El Progreso	217,707.69	253,493.61	242,034.00	285,791.44	278,619.37	323,402.24	3,647,133.00	3,388,052.00	3,405,444.00	5,558,440.74	5,484,217.52
3	Sacatepéquez	308,646.06	409,043.90	486,157.29	553,622.40	625,896.35	689,511.02	7,311,492.00	7,493,290.00	7,730,225.00	12,098,663.52	12,701,591.07
4	Chimaltenango	122,451.87	123,087.00	145,752.67	193,506.56	217,709.04	269,906.05	3,015,862.00	4,257,980.00	4,978,003.00	7,607,045.71	7,837,374.21
5	Escuintla	1,062,224.69	1,099,556.04	1,251,086.73	1,179,261.42	1,118,207.05	1,380,718.13	17,552,125.00	20,703,937.00	22,788,383.00	36,787,349.69	43,236,773.21
6	Santa Rosa	188,019.89	196,796.18	196,796.18	205,873.67	235,079.38	256,618.41	2,846,333.00	3,189,733.00	3,574,826.00	6,030,881.98	5,877,576.25
7	Sololá	106,969.23	89,636.11	110,109.81	123,057.03	152,408.58	225,687.02	3,141,291.00	3,609,819.00	4,218,714.00	6,553,622.18	6,202,854.87
8	Totonicapán	35,371.56	26,022.25	30,586.57	40,055.37	37,224.86	43,052.61	599,510.00	868,350.00	795,738.00	1,492,605.48	1,561,559.06
9	Quetzaltenango	465,086.40	491,088.84	523,486.95	684,616.42	604,061.42	1,293,846.22	22,800,033.00	31,566,099.00	33,901,723.00	49,690,445.56	48,087,870.15
10	Suchitepéquez	719,486.19	714,800.85	833,282.20	871,217.53	779,183.60	1,062,112.82	13,888,297.00	15,819,219.00	16,557,759.00	24,602,381.85	23,948,732.19
11	Retalhuleu	492,246.88	451,310.74	525,415.18	610,001.47	579,354.58	740,009.34	9,616,123.00	11,708,064.00	11,882,449.00	17,299,903.88	17,884,592.39
12	San Marcos	239,471.35	238,833.36	263,444.79	286,396.75	310,694.12	367,499.84	5,919,749.00	10,007,609.00	10,636,249.00	17,047,670.39	17,654,400.08
13	Huehuetenango	131,169.12	144,396.42	147,005.84	144,856.89	168,907.26	171,375.59	3,754,931.00	5,484,632.00	5,389,122.00	8,891,579.85	8,572,098.63
14	Quiché	178,187.33	156,105.73	170,192.05	189,170.27	185,133.36	256,810.11	3,133,284.00	3,357,025.00	3,277,620.00	4,579,204.75	4,725,711.30
15	Baja Verapaz	104,198.03	95,184.51	95,184.51	118,531.82	131,601.64	142,638.49	2,079,887.00	2,547,400.00	3,057,736.00	5,028,552.73	5,434,356.13
16	Alta Verapaz	137,990.28	130,331.89	129,132.32	168,237.41	189,259.53	196,316.43	3,099,517.00	3,058,945.00	3,559,276.00	5,900,019.24	5,543,975.34
17	Petén	238,489.12	235,169.48	246,236.81	259,387.53	261,017.90	312,873.89	3,800,863.00	4,015,012.00	3,806,570.00	5,196,931.36	5,603,088.95
18	Izabal	484,694.98	464,406.52	353,802.54	445,655.85	433,072.75	692,133.08	7,922,924.00	8,472,550.00	10,154,341.00	15,198,720.21	14,644,014.71
19	Zacapa	397,636.17	366,234.76	404,405.12	457,310.93	465,230.83	485,529.09	6,578,810.00	6,240,908.00	5,819,565.00	9,006,614.94	8,931,924.04
20	Chiquimula	113,799.32	84,122.05	120,674.32	130,838.64	105,535.07	158,859.73	2,278,733.00	2,543,131.00	2,752,715.00	4,369,157.57	4,220,433.70
21	Jalapa	87,721.01	93,253.57	105,022.63	134,385.29	139,531.78	153,435.40	1,936,675.00	2,515,751.00	3,059,916.00	5,002,786.27	5,457,334.55
22	Jutiapa	90,007.36	104,750.67	103,347.57	113,064.79	152,290.38	168,778.41	1,932,758.00	2,264,823.00	2,727,633.00	4,539,943.51	4,562,745.12

Notas: IGSS, Subgerencia de Planificación y Desarrollo, Departamento Actuarial y Estadístico, con base en la información de la nómina de trabajadores proporcionada por la Subgerencia de Recursos Humanos.

\*Masa salarial (2014 -2023) de conformidad a los boletines anuales de recursos humanos publicados.  
Los cálculos salariales del año 2024 corresponden a todos los salarios devengados durante el año según la normativa.  
No incluye otros beneficios y/o compensaciones.

**Tabla 61**

*IGSS: cantidad de nuevas contrataciones temporales (021, 022, 023)  
por renglón presupuestario, según el cargo nominal  
Año 2024  
(Cantidad de personas)*

Cargo	Total	Renglón 021*	Renglón 022	Renglón 023*
<b>Total</b>	<b>998</b>	<b>331</b>	<b>447</b>	<b>220</b>
Agente de Seguridad	28	16	3	9
Albañil A	3	-	3	-
Analista A	38	10	26	2
Analista B	6	-	4	2
Analista C	1	-	1	-
Analista Programador	5	-	5	-
Archivista	25	3	18	4
Asistente Administrativo A	2	-	1	1
Asistente Administrativo B	2	-	2	-
Asistente Administrativo C	4	-	4	-
Auxiliar de Enfermería	232	89	73	70
Ayudante de Enfermería	19	9	6	4
Bodeguero A	28	17	8	3
Bodeguero B	2	-	2	-
Camarero	64	19	16	29
Cocinero A	2	1	1	-
Conserje	5	3	-	2
Contador A	1	-	1	-
Contador B	4	-	4	-
Costurera	1	-	1	-
Dietista	4	2	1	1
Ecónomo	1	-	1	-
Edecán	3	-	3	-
Electricista A	1	1	-	-
Electricista B	1	-	1	-
Encargado de Bodega A	1	-	1	-
Encargado de Camareros	2	-	2	-
Encargado de Lavandería	1	-	1	-
Encargado de Mantenimiento A	8	-	7	1
Encargado de Mantenimiento B	3	-	3	-
Enfermera Graduada	98	37	26	35
Estadístico B	1	-	1	-
Herrero A	1	-	1	-
Ingeniero	1	-	1	-
Inspector de Seguridad E Higiene	1	-	1	-
Inspector Patronal A	3	-	3	-
Jefe de División	2	-	2	-
Jefe de Farmacia y Bodega	1	-	1	-
Jefe de Sección	1	-	1	-
Jefe de Servicio de Enfermería	4	-	4	-
Jefe de Servicio Médico	2	-	2	-
Médico Auditor	1	-	1	-

## ... continuación Tabla 61

Cargo	Total	Renglón 021*	Renglón 022	Renglón 023*
Médico Especialista a 4 Horas	1	-	1	-
Médico Especialista a 6 Horas	1	-	1	-
Médico Especialista a 8 Horas	5	-	5	-
Médico Especialista a con Turno de 4 Horas	2	-	1	1
Médico Especialista a con Turno de 6 Horas	3	-	3	-
Médico Especialista B	1	-	1	-
Médico General con Turno de 4 Horas	11	-	4	2
Médico General con Turno de 6 Horas	47	5	47	-
Médico General de 4 Horas	4	-	2	-
Médico General de 8 Horas	38	2	30	2
Mensajero	1	6	1	-
Nutricionista	2	-	2	-
Odontólogo General de 8 Horas	2	-	-	1
Operador de Maquina Lavadora	3	1	1	1
Operador de Radio y Teléfono	1	1	-	1
Piloto de Vehículo	15	-	2	1
Procurador A	2	12	2	-
Promotor en Salud	2	-	-	1
Psicólogo A	2	1	2	-
Psicólogo B	2	-	1	-
Químico Biólogo	7	1	5	-
Químico Farmacéutico	3	2	2	-
Registrador de Datos	32	1	29	3
Salvavidas	13	-	13	-
Secretaria A	101	-	20	30
Secretaria B	15	51	8	-
Secretaria C	1	7	-	1
Supervisor de Enfermería	4	-	4	-
Supervisor de Mantenimiento	2	-	2	-
Técnico de Laboratorio	28	-	9	3
Técnico en Banco de Sangre	3	16	1	2
Técnico en Farmacia	4	-	2	1
Técnico en Hemodiálisis	3	1	-	2
Técnico en Radiología	9	6	2	1
Técnico en Trabajo Social	3	2	-	1
Terapeuta	10	7	1	2
Trabajador Social	2	1	-	1

*Nota:* IGSS, Subgerencia de Planificación y Desarrollo, Departamento Actuarial y Estadístico, base de contrataciones efectuadas durante el año 2024, proporcionada por la Subgerencia de Recursos Humanos.

\*Renglon 021 y 023 corresponden a contrataciones temporales por licencias, suspensiones, becas y vacaciones del personal de planta; varían según las necesidades de los servicios.

**Tabla 62**

IGSS: cantidad de bajas de trabajadores temporales al servicio del Instituto (021, 022, 023)  
según el motivo de la cancelación del contrato  
Año 2024  
(Cantidad de personas)

Motivo de cancelación de contrato	
<b>Total</b>	<b>513</b>
Abandono de Labores	16
Cancelación	9
Fallecimiento	8
Renuncia	300
Finalización de Residencia	180

*Nota:* IGSS, Subgerencia de Planificación y Desarrollo, Departamento Actuarial y Estadístico, base de cancelaciones efectuadas durante el año 2024, proporcionada por la Subgerencia de Recursos Humanos.



**Servicios  
Técnicos  
y Profesionales  
Individuales  
en General**

**Tabla 63**

*IGSS: cantidad de personas contratadas bajo el renglón 029, "Otras Remuneraciones del Personal Temporal"  
Departamento de Guatemala, por sexo, según unidad ejecutora  
Año 2024\**

ID. Depto.	Departamento	Cod. U.E.	Unidad Ejecutora	Tipo de servicio	Total Contratistas	Cantidad de contratistas		Total Honorarios	Honorarios 2023	
						Femenino	Masculino		Femenino	Masculino
			<b>Total</b>		<b>55</b>	<b>22</b>	<b>33</b>	<b>10,599,442.53</b>	<b>4,309,391.11</b>	<b>6,290,051.42</b>
1	Guatemala	101	Junta Directiva	Servicios profesionales	9	4	5	2,384,018.71	1,228,659.87	1,155,358.84
1	Guatemala	101	Junta Directiva	Servicios Técnicos	1	1	-	183,600.00	183,600.00	-
1	Guatemala	105	Subgerencia de Integridad y Transparencia	Servicios profesionales	3	1	2	643,822.73	203,822.76	439,999.97
1	Guatemala	105	Subgerencia de Integridad y Transparencia	Servicios Técnicos	1	-	1	10,290.32	-	10,290.32
1	Guatemala	107	Subgerencia Administrativa	Servicios profesionales	3	1	2	475,741.93	132,000.00	343,741.93
1	Guatemala	107	Subgerencia Administrativa	Servicios Técnicos	1	-	1	113,193.52	-	113,193.52
1	Guatemala	110	Subgerencia de Planificación y Desarrollo	Servicios profesionales	7	3	4	1,135,664.64	378,983.28	756,681.36
1	Guatemala	111	Subgerencia de Prestaciones Pecuniarias	Servicios profesionales	14	4	10	2,910,569.16	921,596.16	1,988,973.00
1	Guatemala	111	Subgerencia de Prestaciones Pecuniarias	Servicios Técnicos	1	-	1	150,000.00	-	150,000.00
1	Guatemala	112	Subgerencia Financiera	Servicios profesionales	7	2	5	1,168,645.38	288,567.74	880,077.64
1	Guatemala	112	Subgerencia Financiera	Servicios Técnicos	3	1	2	525,896.14	74,161.30	451,734.84
1	Guatemala	144	Subgerencia de Recursos Humanos	Servicios profesionales	3	3	-	604,000.00	604,000.00	-
1	Guatemala	144	Subgerencia de Recursos Humanos	Servicios Técnicos	2	2	-	294,000.00	294,000.00	-

*Nota:* Datos proporcionados por las Unidades Ejecutoras con facultad de contratación registrados en SIGAD.

\* Dato promedio enero a diciembre 2024.



**Tabla 64**

*IGSS: cantidad de personas contratadas con cargo a los renglones del subgrupo 18 por renglón presupuestario y sexo, según Departamento de la República y unidad ejecutora ambos tipos de servicio (profesionales y técnicos)  
Año 2024\*/*

ID. Depto.	Departamento	Cod. U.E.	Unidad Ejecutora	Tipo de servicio	Total contratistas	182		183		184		186		188		189	
						Femenino	Masculino	Femenino	Masculino	Femenino	Masculino	Femenino	Masculino	Femenino	Masculino	Femenino	Masculino
			Total		2,205	246	205	60	86	1	1	31	135	12	67	739	622
1	Guatemala	102	Gerencia	Servicios profesionales	15	-	-	3	4	1	1	-	-	-	-	1	5
1	Guatemala	102	Gerencia	Servicios Técnicos	2	-	-	-	-	-	-	-	1	-	-	1	-
1	Guatemala	104	Contraloría General del Instituto	Servicios profesionales	5	-	-	-	-	-	-	-	-	-	-	2	3
1	Guatemala	104	Contraloría General del Instituto	Servicios Técnicos	4	-	-	-	-	-	-	-	-	-	-	2	2
1	Guatemala	105	Subgerencia de Integridad y Transparencia Administrativa	Servicios profesionales	21	-	-	2	4	-	-	-	-	-	-	8	7
1	Guatemala	105	Subgerencia de Integridad y Transparencia Administrativa	Servicios Técnicos	26	-	-	1	2	-	-	-	-	-	-	11	12
1	Guatemala	106	Subgerencia de Prestaciones en Salud	Servicios profesionales	187	53	58	4	5	-	-	-	-	1	3	32	31
1	Guatemala	106	Subgerencia de Prestaciones en Salud	Servicios Técnicos	308	22	18	2	1	-	-	1	14	-	-	153	97
1	Guatemala	107	Subgerencia Administrativa	Servicios profesionales	121	-	-	21	32	-	-	-	-	3	3	27	35
1	Guatemala	107	Subgerencia Administrativa	Servicios Técnicos	142	-	-	4	7	-	-	-	1	1	-	50	79
1	Guatemala	110	Subgerencia de Planificación y Desarrollo	Servicios profesionales	88	-	-	-	-	-	-	-	-	7	59	12	10
1	Guatemala	110	Subgerencia de Planificación y Desarrollo	Servicios Técnicos	18	-	-	-	-	-	-	-	-	-	-	10	8
1	Guatemala	111	Subgerencia de Prestaciones Pecuniarías	Servicios profesionales	14	-	-	1	1	-	-	-	-	-	-	11	1
1	Guatemala	111	Subgerencia de Prestaciones Pecuniarías	Servicios Técnicos	322	-	-	1	-	-	-	-	12	-	-	181	128
1	Guatemala	112	Subgerencia Financiera	Servicios profesionales	22	-	-	6	8	-	-	-	-	-	-	4	4
1	Guatemala	112	Subgerencia Financiera	Servicios Técnicos	248	-	-	10	10	-	-	-	-	-	-	113	115
1	Guatemala	144	Subgerencia de Recursos Humanos	Servicios profesionales	10	-	-	2	7	-	-	-	-	-	-	1	-
1	Guatemala	144	Subgerencia de Recursos Humanos	Servicios Técnicos	12	-	-	-	1	-	-	-	-	-	-	5	6
1	Guatemala	149	Subgerencia de Tecnología	Servicios profesionales	50	-	-	1	2	-	-	6	19	-	-	11	11
1	Guatemala	149	Subgerencia de Tecnología	Servicios Técnicos	122	-	-	-	1	-	-	22	63	-	-	29	7
2	El Progreso	106	Subgerencia de Prestaciones en Salud	Servicios profesionales	1	1	-	-	-	-	-	-	-	-	-	-	-
3	Sacatepéquez	106	Subgerencia de Prestaciones en Salud	Servicios profesionales	7	5	1	-	-	-	-	-	-	-	-	1	-
3	Sacatepéquez	106	Subgerencia de Prestaciones en Salud	Servicios Técnicos	16	2	5	-	-	-	-	-	-	-	-	4	5
4	Chimaltenango	106	Subgerencia de Prestaciones en Salud	Servicios profesionales	17	13	4	-	-	-	-	-	-	-	-	-	-
4	Chimaltenango	106	Subgerencia de Prestaciones en Salud	Servicios Técnicos	38	13	11	-	-	-	-	1	-	-	-	9	4
5	Escuintla	106	Subgerencia de Prestaciones en Salud	Servicios profesionales	19	7	8	-	-	-	-	1	-	2	-	1	-
5	Escuintla	106	Subgerencia de Prestaciones en Salud	Servicios Técnicos	34	12	12	-	-	-	-	4	-	-	-	3	3
6	Santa Rosa	106	Subgerencia de Prestaciones en Salud	Servicios profesionales	5	3	1	-	-	-	-	1	-	-	-	-	-
6	Santa Rosa	106	Subgerencia de Prestaciones en Salud	Servicios Técnicos	19	8	-	-	-	-	-	-	-	-	-	8	3
7	Sololá	106	Subgerencia de Prestaciones en Salud	Servicios Técnicos	3	-	-	-	-	-	-	1	-	-	-	1	1
8	Totonicapán	106	Subgerencia de Prestaciones en Salud	Servicios profesionales	1	-	-	-	-	-	-	1	-	-	-	-	-
9	Quetzaltenango	106	Subgerencia de Prestaciones en Salud	Servicios profesionales	30	16	12	1	1	-	-	-	-	-	-	-	-
9	Quetzaltenango	106	Subgerencia de Prestaciones en Salud	Servicios Técnicos	37	12	9	-	-	-	1	1	-	-	-	9	5
9	Quetzaltenango	112	Subgerencia Financiera	Servicios profesionales	1	-	-	-	-	-	-	-	-	-	-	-	1
9	Quetzaltenango	112	Subgerencia Financiera	Servicios Técnicos	2	-	-	-	-	-	-	-	-	-	-	1	1
10	Suchitepéquez	106	Subgerencia de Prestaciones en Salud	Servicios profesionales	26	7	19	-	-	-	-	-	-	-	-	-	-
10	Suchitepéquez	106	Subgerencia de Prestaciones en Salud	Servicios Técnicos	43	23	8	-	-	-	-	2	-	-	-	6	4
10	Suchitepéquez	111	Subgerencia de Prestaciones Pecuniarías	Servicios Técnicos	1	-	-	-	-	-	-	1	-	-	-	-	-
11	Retalhuleu	106	Subgerencia de Prestaciones en Salud	Servicios profesionales	1	-	1	-	-	-	-	-	-	-	-	-	-
11	Retalhuleu	106	Subgerencia de Prestaciones en Salud	Servicios Técnicos	4	1	1	-	-	-	-	2	-	-	-	-	-
12	San Marcos	106	Subgerencia de Prestaciones en Salud	Servicios profesionales	26	13	10	1	-	-	-	-	-	-	-	1	1
12	San Marcos	106	Subgerencia de Prestaciones en Salud	Servicios Técnicos	51	10	10	-	-	-	-	3	-	-	-	12	16
13	Huehuetenango	106	Subgerencia de Prestaciones en Salud	Servicios profesionales	1	1	-	-	-	-	-	-	-	-	-	-	-
13	Huehuetenango	106	Subgerencia de Prestaciones en Salud	Servicios Técnicos	5	-	-	-	-	-	-	1	-	-	-	2	2
14	Quiché	106	Subgerencia de Prestaciones en Salud	Servicios profesionales	1	-	1	-	-	-	-	-	-	-	-	-	-
14	Quiché	106	Subgerencia de Prestaciones en Salud	Servicios Técnicos	3	-	2	-	-	-	-	1	-	-	-	-	-
15	Baja Verapaz	106	Subgerencia de Prestaciones en Salud	Servicios profesionales	6	4	2	-	-	-	-	-	-	-	-	-	-
15	Baja Verapaz	106	Subgerencia de Prestaciones en Salud	Servicios Técnicos	4	1	-	-	-	-	1	-	-	-	-	1	1
16	Alta Verapaz	106	Subgerencia de Prestaciones en Salud	Servicios profesionales	2	2	-	-	-	-	-	-	-	-	-	-	-
17	Petén	106	Subgerencia de Prestaciones en Salud	Servicios Técnicos	5	-	-	-	-	-	-	1	-	-	-	2	2
18	Izabal	106	Subgerencia de Prestaciones en Salud	Servicios profesionales	4	3	1	-	-	-	-	-	-	-	-	-	-
18	Izabal	106	Subgerencia de Prestaciones en Salud	Servicios Técnicos	4	-	2	-	-	-	-	-	-	-	-	2	-
18	Izabal	111	Subgerencia de Prestaciones Pecuniarías	Servicios Técnicos	6	-	-	-	-	-	-	-	-	-	-	3	3
19	Zacapa	106	Subgerencia de Prestaciones en Salud	Servicios profesionales	1	1	-	-	-	-	-	-	-	-	-	-	-
19	Zacapa	106	Subgerencia de Prestaciones en Salud	Servicios Técnicos	4	3	-	-	-	-	-	1	-	-	-	-	-
19	Zacapa	112	Subgerencia Financiera	Servicios profesionales	1	-	-	-	-	-	-	-	-	-	-	-	1
19	Zacapa	112	Subgerencia Financiera	Servicios Técnicos	3	-	-	-	-	-	-	-	-	-	-	2	1
20	Chiquimula	106	Subgerencia de Prestaciones en Salud	Servicios Técnicos	1	-	-	-	-	-	-	1	-	-	-	-	-
21	Jalapa	106	Subgerencia de Prestaciones en Salud	Servicios profesionales	1	1	-	-	-	-	-	-	-	-	-	-	-
21	Jalapa	106	Subgerencia de Prestaciones en Salud	Servicios Técnicos	5	-	-	-	-	-	-	1	-	-	-	3	1
22	Jutiapa	106	Subgerencia de Prestaciones en Salud	Servicios profesionales	15	7	7	-	-	-	-	1	-	-	-	-	-
22	Jutiapa	106	Subgerencia de Prestaciones en Salud	Servicios Técnicos	14	2	2	-	-	-	-	-	-	-	-	5	5

*Nota:* datos proporcionados por las Unidades Ejecutoras con facultad de contratación registrados en SIGAD.  
\* Dato promedio enero a diciembre 2024.

Tabla 65

IGSS: honorarios de las personas contratadas con cargo a los renglones del subgrupo 18 por renglón presupuestario y sexo, según Departamento de la República y unidad ejecutora ambos tipos de servicio (profesionales y técnicos) Año 2024\*/

ID Depto.	Departamento	Cod. U.E.	Unidad Ejecutora	Tipo de servicio	Total Honorarios	182		183		184		186		188		189	
						Femenino	Masculino	Femenino	Masculino	Femenino	Masculino	Femenino	Masculino	Femenino	Masculino		
			Total	Total	225,932,336.02	28,235,915.67	24,617,776.36	9,892,360.15	15,495,705.43	239,974.29	239,974.29	3,602,813.99	13,865,702.44	2,590,722.44	17,426,372.94	55,171,534.45	54,553,483.57
1	Guatemala	102	Gerencia	Servicios profesionales	3,378,187.34	-	-	591,536.62	1,055,886.87	239,974.29	239,974.29	-	-	-	-	200,378.53	1,050,436.74
1	Guatemala	102	Gerencia	Servicios Técnicos	213,977.07	-	-	-	-	-	-	-	-	-	-	178,980.82	-
1	Guatemala	104	Contraloría General del Instituto	Servicios profesionales	968,514.32	-	-	-	-	-	-	-	34,996.25	-	-	325,179.68	643,334.64
1	Guatemala	104	Contraloría General del Instituto	Servicios Técnicos	361,968.36	-	-	-	-	-	-	-	-	-	81,391.28	280,577.08	
1	Guatemala	105	Subgerencia de Integridad y Transparencia Administrativa	Servicios profesionales	4,205,049.42	-	-	593,936.37	924,100.95	-	-	-	-	-	-	1,394,950.54	1,292,061.56
1	Guatemala	105	Subgerencia de Integridad y Transparencia Administrativa	Servicios Técnicos	2,491,233.08	-	-	12,498.66	227,975.57	-	-	-	-	-	-	1,044,888.05	1,205,870.80
1	Guatemala	106	Subgerencia de Prestaciones en Salud	Servicios profesionales	31,399,875.75	8,402,599.27	9,886,954.35	871,506.63	970,181.73	-	-	-	-	204,978.04	464,950.19	5,328,303.33	5,270,402.21
1	Guatemala	106	Subgerencia de Prestaciones en Salud	Servicios Técnicos	19,212,517.54	1,487,536.41	1,137,538.30	255,972.58	15,998.29	-	-	65,992.93	889,404.71	-	-	9,208,513.40	6,151,560.92
1	Guatemala	107	Subgerencia Administrativa	Servicios profesionales	23,548,677.00	-	-	4,298,739.43	6,597,193.18	-	-	-	-	563,939.58	539,942.15	4,700,876.35	6,847,986.31
1	Guatemala	107	Subgerencia Administrativa	Servicios Técnicos	14,574,138.54	-	-	556,940.33	671,928.01	-	-	95,989.72	-	-	-	5,008,963.34	8,168,324.85
1	Guatemala	110	Subgerencia de Planificación y Desarrollo	Servicios profesionales	22,081,248.81	-	-	-	-	-	-	-	-	1,749,812.53	15,990,726.75	2,005,433.26	2,335,276.27
1	Guatemala	110	Subgerencia de Planificación y Desarrollo	Servicios Técnicos	1,722,725.07	-	-	-	-	-	-	-	-	-	-	913,502.13	809,222.94
1	Guatemala	111	Subgerencia de Prestaciones Pecuniarias	Servicios profesionales	1,414,608.44	-	-	236,454.67	200,258.54	-	-	-	-	-	-	917,901.66	59,993.57
1	Guatemala	111	Subgerencia de Prestaciones Pecuniarias	Servicios Técnicos	15,833,663.59	-	-	43,995.29	-	-	-	1,171,874.45	-	-	-	8,282,912.57	6,334,981.28
1	Guatemala	112	Subgerencia Financiera	Servicios profesionales	3,537,760.96	-	-	876,026.14	1,616,726.78	-	-	-	-	-	-	491,947.29	553,060.75
1	Guatemala	112	Subgerencia Financiera	Servicios Técnicos	14,700,480.99	-	-	579,537.91	592,436.53	-	-	-	-	-	-	6,449,209.03	7,079,297.52
1	Guatemala	144	Subgerencia de Recursos Humanos	Servicios profesionales	2,543,727.47	-	-	611,934.44	1,871,799.46	-	-	-	-	-	-	59,993.57	-
1	Guatemala	144	Subgerencia de Recursos Humanos	Servicios Técnicos	1,081,384.14	-	-	-	7,499.20	-	-	-	-	-	-	539,942.15	533,942.79
1	Guatemala	149	Subgerencia de Tecnología	Servicios profesionales	8,805,056.62	-	-	173,481.41	443,452.49	-	-	1,051,387.35	3,448,130.57	-	-	1,647,823.45	2,040,781.35
1	Guatemala	149	Subgerencia de Tecnología	Servicios Técnicos	12,010,601.19	-	-	10,498.88	115,487.63	-	-	2,353,447.85	6,492,492.39	-	-	2,407,242.09	631,432.35
2	El Progreso	106	Subgerencia de Prestaciones en Salud	Servicios profesionales	29,996.79	29,996.79	-	-	-	-	-	-	-	-	-	-	-
3	Sacatepéquez	106	Subgerencia de Prestaciones en Salud	Servicios profesionales	1,079,236.21	773,268.59	161,982.65	-	-	-	-	-	-	-	-	143,984.57	-
3	Sacatepéquez	106	Subgerencia de Prestaciones en Salud	Servicios Técnicos	994,871.72	121,558.36	354,158.32	-	-	-	-	-	-	-	-	193,479.27	235,474.77
4	Chimaltenango	106	Subgerencia de Prestaciones en Salud	Servicios profesionales	2,242,398.52	1,751,097.69	491,300.83	-	-	-	-	-	-	-	-	-	-
4	Chimaltenango	106	Subgerencia de Prestaciones en Salud	Servicios Técnicos	2,426,489.46	938,827.71	738,741.99	-	-	-	-	-	65,992.93	-	-	486,947.83	195,979.00
5	Escuintla	106	Subgerencia de Prestaciones en Salud	Servicios profesionales	3,089,776.21	1,197,206.56	1,161,847.94	-	-	-	-	-	-	430,753.85	-	143,984.57	-
5	Escuintla	106	Subgerencia de Prestaciones en Salud	Servicios Técnicos	2,110,023.16	794,664.50	749,919.25	-	-	-	-	-	236,474.66	-	-	171,981.57	156,983.18
6	Santa Rosa	106	Subgerencia de Prestaciones en Salud	Servicios profesionales	746,919.98	485,947.94	161,982.65	-	-	-	-	-	-	-	-	98,989.39	-
6	Santa Rosa	106	Subgerencia de Prestaciones en Salud	Servicios Técnicos	1,037,406.30	466,467.47	-	-	-	-	-	-	-	-	-	437,453.13	133,485.70
7	Sololá	106	Subgerencia de Prestaciones en Salud	Servicios Técnicos	143,984.58	-	-	-	-	-	-	-	43,995.29	-	-	31,996.57	67,992.72
8	Totonicapán	106	Subgerencia de Prestaciones en Salud	Servicios profesionales	107,988.43	-	-	-	-	-	-	-	107,988.43	-	-	-	-
9	Quetzaltenango	106	Subgerencia de Prestaciones en Salud	Servicios profesionales	4,524,600.32	2,445,895.31	1,743,940.88	149,983.93	184,780.20	-	-	-	-	-	-	-	-
9	Quetzaltenango	106	Subgerencia de Prestaciones en Salud	Servicios Técnicos	2,233,974.20	799,788.84	594,775.29	-	-	-	-	65,992.93	65,992.93	-	-	447,452.06	259,972.15
9	Quetzaltenango	112	Subgerencia Financiera	Servicios profesionales	76,991.75	-	-	-	-	-	-	-	-	-	-	76,991.75	-
9	Quetzaltenango	112	Subgerencia Financiera	Servicios Técnicos	32,496.52	-	-	-	-	-	-	-	-	-	-	5,499.41	26,997.11
10	Suchitepéquez	106	Subgerencia de Prestaciones en Salud	Servicios profesionales	3,731,451.88	1,181,332.69	2,550,119.19	-	-	-	-	-	-	-	-	-	-
10	Suchitepéquez	106	Subgerencia de Prestaciones en Salud	Servicios Técnicos	2,638,680.54	1,523,871.53	492,804.00	-	-	-	-	-	-	-	-	96,989.39	301,896.35
10	Suchitepéquez	111	Subgerencia de Prestaciones Pecuniarias	Servicios Técnicos	54,994.11	-	-	-	-	-	-	-	54,994.11	-	-	-	221,119.27
11	Retalhuleu	106	Subgerencia de Prestaciones en Salud	Servicios profesionales	52,351.55	-	52,351.55	-	-	-	-	-	-	-	-	-	-
11	Retalhuleu	106	Subgerencia de Prestaciones en Salud	Servicios Técnicos	223,476.06	30,496.73	60,993.47	-	-	-	-	-	131,985.86	-	-	-	-
12	San Marcos	106	Subgerencia de Prestaciones en Salud	Servicios profesionales	3,796,828.19	1,966,178.62	1,611,506.57	29,316.86	-	-	-	-	-	-	-	68,392.67	121,433.47
12	San Marcos	106	Subgerencia de Prestaciones en Salud	Servicios Técnicos	3,012,872.77	654,911.50	648,144.46	-	-	-	-	-	197,978.79	-	-	678,427.31	833,410.71
13	Huehuetenango	106	Subgerencia de Prestaciones en Salud	Servicios profesionales	32,685.78	-	-	-	-	-	-	-	-	-	-	-	-
13	Huehuetenango	106	Subgerencia de Prestaciones en Salud	Servicios Técnicos	266,471.45	-	-	-	-	-	-	-	65,992.93	-	-	107,988.43	92,490.09
14	Quiché	106	Subgerencia de Prestaciones en Salud	Servicios profesionales	144,627.34	-	144,627.34	-	-	-	-	-	-	-	-	-	-
14	Quiché	106	Subgerencia de Prestaciones en Salud	Servicios Técnicos	194,836.16	-	-	-	-	-	-	-	76,991.75	-	-	-	-
15	Baja Verapaz	106	Subgerencia de Prestaciones en Salud	Servicios profesionales	883,846.71	599,348.63	284,498.08	-	-	-	-	-	-	-	-	-	-
15	Baja Verapaz	106	Subgerencia de Prestaciones en Salud	Servicios Técnicos	238,260.16	64,278.79	-	-	-	-	-	65,992.93	-	-	-	53,994.22	53,994.22
16	Alta Verapaz	106	Subgerencia de Prestaciones en Salud	Servicios profesionales	228,993.30	228,993.30	-	-	-	-	-	-	-	-	-	-	-
17	Petén	106	Subgerencia de Prestaciones en Salud	Servicios Técnicos	264,471.66	-	-	-	-	-	-	-	68,492.66	-	-	80,991.32	114,987.68
18	Izabal	106	Subgerencia de Prestaciones en Salud	Servicios profesionales	670,749.50	465,571.48	205,178.02	-	-	-	-	-	-	-	-	-	-
18	Izabal	106	Subgerencia de Prestaciones en Salud	Servicios Técnicos	268,721.13	-	160,732.70	-	-	-	-	-	-	-	-	107,988.43	-
18	Izabal	111	Subgerencia de Prestaciones Pecuniarias	Servicios Técnicos	345,682.98	-	-	-	-	-	-	-	-	-	-	172,781.49	172,781.49
19	Zacapa	106	Subgerencia de Prestaciones en Salud	Servicios profesionales	151,791.84	151,791.84	-	-	-	-	-	-	-	-	-	-	-
19	Zacapa	106	Subgerencia de Prestaciones en Salud	Servicios Técnicos	236,831.67	192,836.38	-	-	-	-	-	43,995.29	-	-	-	-	-
19	Zacapa	112	Subgerencia Financiera	Servicios profesionales	6,999.25	-	-	-	-	-	-	-	-	-	-	-	6,999.25
19	Zacapa	112	Subgerencia Financiera	Servicios Técnicos	192,479.38	-	-	-	-	-	-	-	-	-	-	126,486.45	65,992.93
20	Chiquimulá	106	Subgerencia de Prestaciones en Salud	Servicios Técnicos	43,995.29	-	-	-	-	-	-	43,995.29	-	-	-	-	-
21	Jalapa	106	Subgerencia de Prestaciones en Salud	Servicios profesionales	272,135.14	272,135.14	-	-	-	-	-	-	-	-	-	-	-
21	Jalapa	106	Subgerencia de Prestaciones en Salud	Servicios Técnicos	257,472.42	-	-	-	-	-	-	-	65,992.93	-	-	129,486.13	61,993.36
22	Jutiapa	106	Subgerencia de Prestaciones en Salud	Servicios profesionales	2,095,695.99	1,017,573.10	970,134.46	-	-	-	-	-	-	-	-	-	-
22	Jutiapa	106	Subgerencia de Prestaciones en Salud	Servicios Técnicos	752,704.92	159,054.32	135,699.66	-	-	-	-	-	107,988.43	-	-	235,974.72	221,976.22

Nota: datos proporcionados por las Unidades Ejecutoras con facultad de contratación registrados en SIGAD.

\* Honorarios acumulados de los honorarios devengados durante el año 2024.

**Tabla 66**

*IGSS: cantidad de personas contratadas con cargo en el subgrupo 18 (Renglones 182, 183, 184, 186, 188, 189), renglón 029 "Otras Remuneraciones del Personal Temporal" por tipo de servicio, según Departamento de la República y pertenencia jerárquica Año 2024\*/*

ID. Depto.	Departamento	Cod. U.E.	Pertenencia Jerárquica	Renglón 029			Subgrupo 18				
				Administrativa	Técnica	Total	Enfermería	Médicos	Resto de Profesionales de la Salud	Administrativa	Total
			<b>Total</b>	<b>47</b>	<b>8</b>	<b>55</b>	<b>72</b>	<b>214</b>	<b>191</b>	<b>1,728</b>	<b>2,205</b>
1	Guatemala	101	Junta Directiva	10	1	11	-	-	-	-	-
1	Guatemala	102	Gerencia	-	-	-	-	-	-	17	17
1	Guatemala	104	Contraloría General del Instituto	-	-	-	-	-	-	9	9
1	Guatemala	105	Subgerencia de Integridad y Transparencia Administrativa	3	-	3	-	-	-	46	46
1	Guatemala	106	Subgerencia de Prestaciones en Salud	-	-	-	14	101	65	323	503
1	Guatemala	107	Subgerencia Administrativa	3	1	4	-	1	-	264	265
1	Guatemala	110	Subgerencia de Planificación y Desarrollo	7	-	7	-	1	-	104	105
1	Guatemala	111	Subgerencia de Prestaciones Pecuniarias	14	1	15	-	-	-	336	336
1	Guatemala	112	Subgerencia Financiera	7	3	10	-	-	-	272	272
1	Guatemala	144	Subgerencia de Recursos Humanos	3	2	5	-	-	-	23	23
1	Guatemala	149	Subgerencia de Tecnología	-	-	-	-	-	-	170	170
2	El Progreso	106	Subgerencia de Prestaciones en Salud	-	-	-	-	-	-	-	-
3	Sacatepéquez	106	Subgerencia de Prestaciones en Salud	-	-	-	-	3	10	9	22
4	Chimaltenango	106	Subgerencia de Prestaciones en Salud	-	-	-	12	13	17	13	55
5	Escuintla	106	Subgerencia de Prestaciones en Salud	-	-	-	1	8	27	17	53
6	Santa Rosa	106	Subgerencia de Prestaciones en Salud	-	-	-	8	4	-	12	24
7	Sololá	106	Subgerencia de Prestaciones en Salud	-	-	-	-	-	-	3	3
8	Totonicapán	106	Subgerencia de Prestaciones en Salud	-	-	-	-	-	-	1	1
9	Quetzaltenango	106	Subgerencia de Prestaciones en Salud	-	-	-	-	19	21	18	66
9	Quetzaltenango	112	Subgerencia Financiera	-	-	-	8	-	-	2	2
10	Suchitépéquez	106	Subgerencia de Prestaciones en Salud	-	-	-	17	24	15	12	68
10	Suchitépéquez	111	Subgerencia de Prestaciones Pecuniarias	-	-	-	-	-	-	1	1
11	Retalhuleu	106	Subgerencia de Prestaciones en Salud	-	-	-	-	-	1	2	3
12	San Marcos	106	Subgerencia de Prestaciones en Salud	-	-	-	-	17	20	32	78
13	Huehuetenango	106	Subgerencia de Prestaciones en Salud	-	-	-	9	-	-	5	5
14	Quiché	106	Subgerencia de Prestaciones en Salud	-	-	-	-	1	1	1	5
15	Baja Verapaz	106	Subgerencia de Prestaciones en Salud	-	-	-	2	4	2	3	9
16	Alta Verapaz	106	Subgerencia de Prestaciones en Salud	-	-	-	-	2	-	-	2
17	Petén	106	Subgerencia de Prestaciones en Salud	-	-	-	-	-	-	5	5
18	Izabal	106	Subgerencia de Prestaciones en Salud	-	-	-	-	4	2	2	8
18	Izabal	111	Subgerencia de Prestaciones Pecuniarias	-	-	-	-	-	-	6	6
19	Zacapa	106	Subgerencia de Prestaciones en Salud	-	-	-	-	-	4	1	5
19	Zacapa	112	Subgerencia Financiera	-	-	-	-	-	-	3	3
20	Chiquimula	106	Subgerencia de Prestaciones en Salud	-	-	-	-	-	-	1	1
21	Jalapa	106	Subgerencia de Prestaciones en Salud	-	-	-	-	-	1	5	6
22	Jutiapa	106	Subgerencia de Prestaciones en Salud	-	-	-	1	12	5	10	28

*Nota:* datos proporcionados por las Unidades Ejecutoras con facultad de contratación registrados en SIGAD.

\* Dato promedio enero a diciembre 2024.



[www.igssgt.org](http://www.igssgt.org)



SUBGERENCIA DE PLANIFICACIÓN Y DESARROLLO