



Instituto Guatemalteco de  
**Seguridad Social**



[www.igsgt.org](http://www.igsgt.org)



DEPARTAMENTO  
ACTUARIAL Y ESTADÍSTICO

SUBGERENCIA DE PLANIFICACIÓN Y DESARROLLO

# BOLETÍN ESTADÍSTICO PRESTACIONES EN SALUD 2024

**Este documento debe citarse así:**

.....  
Instituto Guatemalteco de Seguridad Social -IGSS-  
Subgerencia de Planificación y Desarrollo  
Departamento Actuarial y Estadístico  
**Boletín Estadístico de Salud, año 2024**  
Edición 2025; págs. 104  
.....

**Elaboración:**

Dra. Andrea Silvana Cifuentes Barrios  
Subsistema Estadístico de Prestaciones en Salud

**Revisión y edición:**

Dr. Edwin Rolando García Caal  
Lcda. Sandra Azucena Barrientos Lira  
Lcda. Leslie Enamorado  
Lcda. Katherine Coloma  
Departamento Actuarial y Estadístico  
Área Estadística

**Aprobación:**

Dr. Edwin Rolando García Caal

**Diseño y diagramación:**

Lic. Axel A. Chiquitó Valle

Derechos Reservados  
Instituto Guatemalteco de Seguridad Social -IGSS-  
7a. Avenida 22-72 zona 01  
Ciudad de Guatemala, Guatemala  
Call Center: 1522  
PBX: +(502) 24121224 y 22971224  
<https://www.igssgt.org/>  
Correo electrónico: [consultas@igssgt.org](mailto:consultas@igssgt.org)

---

Se autoriza la reproducción total o parcial de este documento, por cualquier medio, siempre que su propósito sea para fines docentes y sin finalidad de lucro, a todas las instituciones del sector público y privadas.

## PRESENTACIÓN

El boletín ofrece una visión concisa del registro de las atenciones en salud brindadas a los derechohabientes en 2024, consolidando datos sobre morbilidad, hospitalización y atención especializada para apoyar la planificación y la toma de decisiones. Desde una perspectiva estadística y epidemiológica, la distribución de la demanda de servicios de salud dentro del IGSS es un indicador cardinal de la accesibilidad, la carga de enfermedad y la eficiencia operativa. El análisis por departamento y riesgo permite identificar brechas en la provisión de servicios y diseñar intervenciones focalizadas para mitigar las desigualdades.

Asimismo, este documento refleja el compromiso del Instituto Guatemalteco de Seguridad Social (IGSS) con la calidad, la transparencia y la mejora continua en la prestación de servicios de salud. La información contenida permite no solo conocer el estado de salud de la población derechohabiente, sino también evaluar el impacto de las políticas implementadas y fortalecer la planificación de futuras acciones.

El boletín está dirigido a las autoridades del IGSS, personal técnico de salud, investigadores y demás actores involucrados en la gestión de los servicios sanitarios, constituyéndose en una herramienta clave para la toma de decisiones basada en evidencia y la gestión efectiva de la salud institucional.

## RESUMEN EJECUTIVO

La información proviene del Subsistema Estadístico de Salud, con datos generados en el sistema MEDI-IGSS y reportes de las unidades médicas. Se clasificó la producción por riesgos (enfermedad, maternidad y accidentes), servicios (consulta externa, emergencia, hospitalización y primeros auxilios), calidad de derechohabiente y departamento. Se incluyeron análisis comparativos para el período 2020-2024, lo que facilita observar cambios y tendencias.

En 2024, el IGSS atendió más de 6.3 millones de consultas por enfermedad, siendo la hipertensión arterial y la diabetes mellitus las principales causas de atención. En el riesgo de maternidad se registraron 341,920 atenciones. En accidentes se reportaron más de 609 mil atenciones, concentradas principalmente en afiliados (89.6%). La consulta externa fue el servicio con mayor demanda, representando el 73.4% de la producción institucional. Los indicadores hospitalarios mostraron una ocupación promedio de camas de 70.1% y una estancia media de 7.2 días.

Los avances en la digitalización de los registros médicos mediante la implementación gradual de los sistemas MEDI-IGSS y COEX Digital, mejoran la trazabilidad de los datos de atención en salud y la generación de los reportes estadísticos.

## CONTENIDO

<b>Presentación</b> .....	<b>2</b>
<b>Resumen</b> .....	<b>3</b>
<b>Introducción</b> .....	<b>8</b>
<b>Base legal</b> .....	<b>9</b>
Análisis Histórico de atenciones por riesgo, servicio, periodo (2020-2024).....	10
Enfermedad .....	17
Maternidad .....	24
Accidentes.....	33
Indicadores Hospitalarios .....	41
Producción de OMT.....	45
Producción de telemedicina .....	49
Producción Intermedia .....	52
<b>Información complementaria</b> .....	<b>60</b>
<b>Referencias</b> .....	<b>72</b>
<b>Anexos</b> .....	<b>77</b>

## ÍNDICE DE FIGURAS

<b>Figura 1</b>	<i>IGSS</i> : atenciones brindadas por servicios, periodo 2020 - 2024.....	10
<b>Figura 2</b>	<i>IGSS</i> : variación interanual de las atenciones, periodo 2020-2024.....	12
<b>Figura 3</b>	<i>IGSS</i> : atenciones brindadas por riesgo, periodo 2020- 2024.....	13
<b>Figura 4</b>	<i>IGSS</i> : cantidad de partos y cesáreas, periodo 2020- 2024.....	15
<b>Figura 5</b>	<i>IGSS</i> : atenciones por departamento, servicios y riesgos, año 2024.....	16
<b>Figura 6</b>	<i>IGSS</i> : primeros diez departamentos según cantidad de atenciones, en el riesgo de enfermedad, año 2024.....	17
<b>Figura 7</b>	<i>IGSS</i> : atenciones por derechohabiente en el riesgo de enfermedad, año 2024.....	18
<b>Figura 8</b>	<i>IGSS</i> : atenciones por servicio y riesgo de enfermedad, año 2024.....	19
<b>Figura 9</b>	<i>IGSS</i> : egresos hospitalarios por el riesgo de enfermedad, año 2024.....	20
<b>Figura 10</b>	<i>IGSS</i> : atenciones por servicios contratados según el riesgo de enfermedad, año 2024.....	21
<b>Figura 11</b>	<i>IGSS</i> : consultas por morbilidades, año 2024.....	22
<b>Figura 12</b>	<i>IGSS</i> : atenciones por departamento en el riesgo de maternidad, año 2024.....	24
<b>Figura 13</b>	<i>IGSS</i> : atenciones por derechohabiente en el riesgo de maternidad, año 2024.....	25
<b>Figura 14</b>	<i>IGSS</i> : atenciones por servicio en el riesgo de maternidad, año 2024.....	26
<b>Figura 15</b>	<i>IGSS</i> : cantidad de partos y cesáreas según cantidad de atenciones, año 2024.....	27

<b>Figura 16</b>	<i>IGSS</i> : nacimientos, año 2024 .....	28
<b>Figura 17</b>	<i>IGSS</i> : egresos de maternidad institucionales y por servicios contratados, año 2024 .....	29
<b>Figura 18</b>	<i>IGSS</i> : atenciones de maternidad, brindadas por servicios contratados, año 2024 .....	30
<b>Figura 19</b>	<i>IGSS</i> : consultas por morbilidades, riesgo de maternidad, año 2024 .....	31
<b>Figura 20</b>	<i>IGSS</i> : atenciones por departamento en el riesgo de accidentes, año 2024 .....	34
<b>Figura 21</b>	<i>IGSS</i> : atenciones por calidad de derechohabiente en el riesgo de accidentes, año 2024 .....	35
<b>Figura 22</b>	<i>IGSS</i> : atenciones por servicio en el riesgo de accidente, año 2024 .....	36
<b>Figura 23</b>	<i>IGSS</i> : atenciones por tipo de accidente, año 2024 .....	37
<b>Figura 24</b>	<i>IGSS</i> : egresos hospitalarios institucionales por departamentos en el riesgo de accidentes, año 2024 .....	38
<b>Figura 25</b>	<i>IGSS</i> : servicios contratados en riesgo de accidentes, año 2024 .....	39
<b>Figura 26</b>	<i>IGSS</i> : morbilidades más consultadas en accidentes, año 2024 .....	40
<b>Figura 27</b>	<i>IGSS</i> : indicadores hospitalarios institucionales, año 2024 .....	41
<b>Figura 28</b>	<i>IGSS</i> : cantidad de camas censables, año 2024 .....	42
<b>Figura 29</b>	<i>IGSS</i> : porcentaje ocupacional, año 2024 .....	43
<b>Figura 30</b>	<i>IGSS</i> : atenciones de OMT, año 2024 .....	45
<b>Figura 31</b>	<i>IGSS</i> : morbilidades consultadas, año 2024 .....	46
<b>Figura 32</b>	<i>IGSS</i> : medicamentos recetados en el sistema OMT, año 2024 .....	47
<b>Figura 33</b>	<i>IGSS</i> : atenciones por especialidad en el sistema de Telemedicina, año 2024 .....	49
<b>Figura 34</b>	<i>IGSS</i> : atenciones por unidad médica consultante en el sistema de Telemedicina, año 2024 .....	50
<b>Figura 35</b>	<i>IGSS</i> : atenciones por calidad de derechohabiente en el sistema de Telemedicina, año 2024 .....	51

<b>Figura 36</b>	<i>IGSS</i> : estadísticas de alimentación sólida institucional, año 2024.....	52
<b>Figura 37</b>	<i>IGSS</i> : estadísticas de alimentación sólida por servicios contratados, año 2024.....	53
<b>Figura 38</b>	<i>IGSS</i> : estadísticas de alimentación institucional por medio de fórmulas, año 2024.....	54
<b>Figura 39</b>	<i>IGSS</i> : estadísticas de alimentación fórmulas por servicio contratado, año 2024.....	55
<b>Figura 40</b>	<i>IGSS</i> : servicios intermedios institucionales de estudios diagnósticos, año 2024.....	56
<b>Figura 41</b>	<i>IGSS</i> : servicios intermedios institucionales de apoyo clínico, año 2024.....	57
<b>Figura 42</b>	<i>IGSS</i> : servicios intermedios de lavandería, año 2024.....	58
<b>Figura 43</b>	<i>IGSS</i> : servicios intermedios de medicamentos, año 2024.....	59
<b>Figura 44</b>	<i>IGSS</i> : morbilidades de servicios y riesgos, año 2024.....	60
<b>Figura 45</b>	<i>IGSS</i> : consultas por enfermedades catastróficas, año 2024.....	61
<b>Figura 46</b>	<i>IGSS</i> : consultas por tumores y cánceres, año 2024.....	62
<b>Figura 47</b>	<i>IGSS</i> : tratamientos de hemodiálisis por unidad, año 2024.....	63
<b>Figura 48</b>	<i>IGSS</i> : promedio anual de pacientes y tratamiento de hemodiálisis, año 2024.....	64
<b>Figura 49</b>	<i>IGSS</i> : trasplantes renales, año 2024.....	65
<b>Figura 50</b>	<i>IGSS</i> : promedio anual de pacientes y tratamiento de Diálisis Peritoneal Automatizada, año 2024.....	66
<b>Figura 51</b>	<i>IGSS</i> : promedio anual de pacientes y tratamiento Diálisis Peritoneal Continua Ambulatoria, año 2024.....	67
<b>Figura 52</b>	<i>IGSS</i> : dosis de inmunizaciones en población adulta y pediátrica, año 2024.....	69
<b>Figura 53</b>	<i>IGSS</i> : atenciones en planificación familiar por tipo de servicio y método anticonceptivo, año 2024.....	70
<b>Figura 54</b>	<i>IGSS</i> : cantidad de cirugías y procedimientos realizados, año 2024.....	71

## INTRODUCCIÓN

La protección que brinda el Instituto Guatemalteco de Seguridad Social (IGSS) a través de sus programas de **Enfermedad, Maternidad y Accidentes (EMA)** constituye la materialización técnica de los derechos humanos fundamentales a la salud y a la seguridad social. Bajo el principio de **progresividad y universalidad**, estos programas no deben entenderse solo como una prestación laboral, sino como una garantía del Instituto para asegurar una vida digna ante las contingencias biológicas y sociales. Al proveer servicios médicos, hospitalarios y subsidios económicos, el IGSS cumple con el estándar internacional de proteger el derecho al disfrute del más alto nivel posible de salud física y mental, reduciendo la vulnerabilidad de la clase trabajadora y garantizando que la maternidad y los accidentes no se traduzcan en una pérdida de derechos o en una caída en la pobreza.

El presente documento recopila los principales indicadores de los programas de enfermedad, maternidad y accidentes, así como de los servicios de consulta externa, emergencias, hospitalización y primeros auxilios, permitiendo identificar tendencias en la demanda, las condiciones más frecuentes y las diferencias entre departamentos; se fundamenta en los principios de la seguridad social establecidos en la Constitución Política de la República y en los acuerdos que regulan los programas del IGSS, adoptando conceptos como “enfermedad”, “maternidad” y “accidentes” de marcos normativos y conceptuales que respaldan la interpretación de los datos y garantizan que los indicadores reflejen estándares nacionales.

El predominio de enfermedades crónicas no transmisibles como hipertensión y diabetes confirma la necesidad de reforzar estrategias de prevención y estilos de vida saludables. En el caso de accidentes, la mayoría corresponde a eventos comunes fuera del trabajo, lo que señala la importancia de fortalecer campañas de prevención en la comunidad. En general, la información permite orientar políticas públicas hacia un acceso más equitativo, mejorar la calidad de atención y optimizar recursos.

## BASE LEGAL

Según la Constitución Política de la República de Guatemala, en su sección séptima Artículo 100. -Seguridad social. “El Estado reconoce y garantiza el derecho a la seguridad social para beneficio de los habitantes de la Nación. Su régimen se instituye como función pública, en forma nacional, unitaria y obligatoria”. Continúa indicando que el régimen de seguridad social en Guatemala se financia mediante contribuciones obligatorias del Estado, empleadores y trabajadores, con excepción de lo establecido en el artículo 88 de la Constitución (que se refiere principalmente a la Universidad de San Carlos de Guatemala). La dirección de este régimen es compartida, buscando su mejoramiento constante.

Para cumplir la legislación en materia de seguridad social, se creó el Instituto Guatemalteco de Seguridad Social según Decreto Legislativo 295 del Congreso de la República, emitido el 30 de octubre de 1946, como una entidad autónoma con personalidad jurídica y patrimonio propio. La atención en salud se brinda por medio de los siguientes programas:

El 30 de junio de 1949, La Junta Directiva aprobó **el Programa de Accidentes** mediante el Acuerdo 97, que corresponde a los beneficios por accidentes en general. El marco normativo quedó establecido con la aprobación del Reglamento sobre Protección Relativa a Accidentes en General, sustentado legalmente en el Acuerdo 1002 del IGSS, promulgado el 21 de noviembre de 1994.

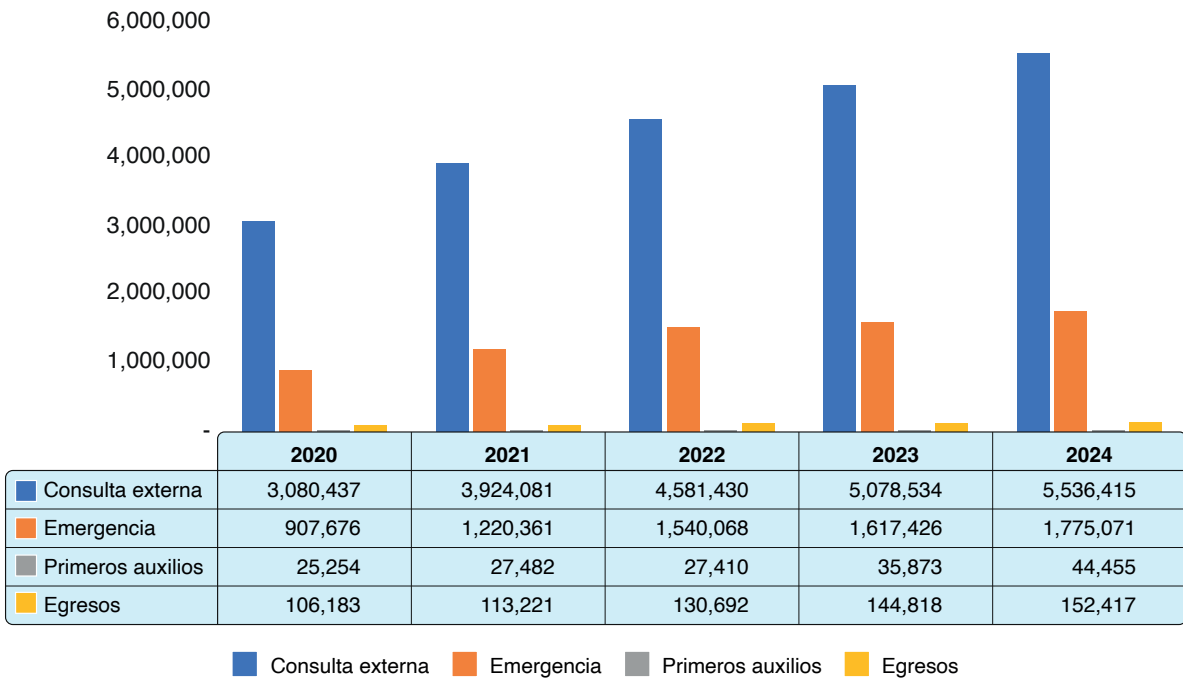
De igual manera, **la asistencia médica por maternidad y atención infantil**, cobró vigencia el 18 de marzo de 1952, según las normas que señala el Acuerdo 211 de Junta Directiva. Posteriormente, se fusionó con la Asistencia médica por enfermedad al publicarse el Acuerdo 410 de Junta Directiva del Instituto, mediante el Acuerdo Gubernativo 1149 de fecha 10 de mayo de 1967. La asistencia materno-infantil da cobertura a las afiliadas cotizantes y beneficiarias cónyuges de los afiliados, así como a los niños hasta la edad de 7 años.

**Programas de Enfermedad y Maternidad** los cuales se basan en el Acuerdo 410 de Junta Directiva, de fecha 30 de octubre de 1964, que entró en vigencia con la publicación del Acuerdo Gubernativo 1149 de fecha 10 de mayo de 1967.

## Análisis Histórico de atenciones por riesgo y servicio, periodo 2020-2024

El análisis del quinquenio 2020-2024 revela una trayectoria de transformación y resiliencia en la prestación de servicios del Instituto Guatemalteco de Seguridad Social, marcada inicialmente por la ruptura operativa que supuso la emergencia sanitaria del **COVID-19**. En la **figura 1**, se muestra el comportamiento de la producción del último quinquenio, lo cual facilita una comparación tomando en cuenta factores que pudieron incidir en las variaciones registradas.

**Figura 1. IGSS: atenciones brindadas por servicios, periodo 2020 - 2024**



*Nota.* En esta figura se muestra cantidad de atenciones brindadas anualmente, por servicio, información recopilada del Subsistema de Salud, con base en información de MEDI-IGSS y Reportes estadísticos de las Unidades Médicas, Departamento Actuarial y Estadístico de la Subgerencia de Planificación y Desarrollo.

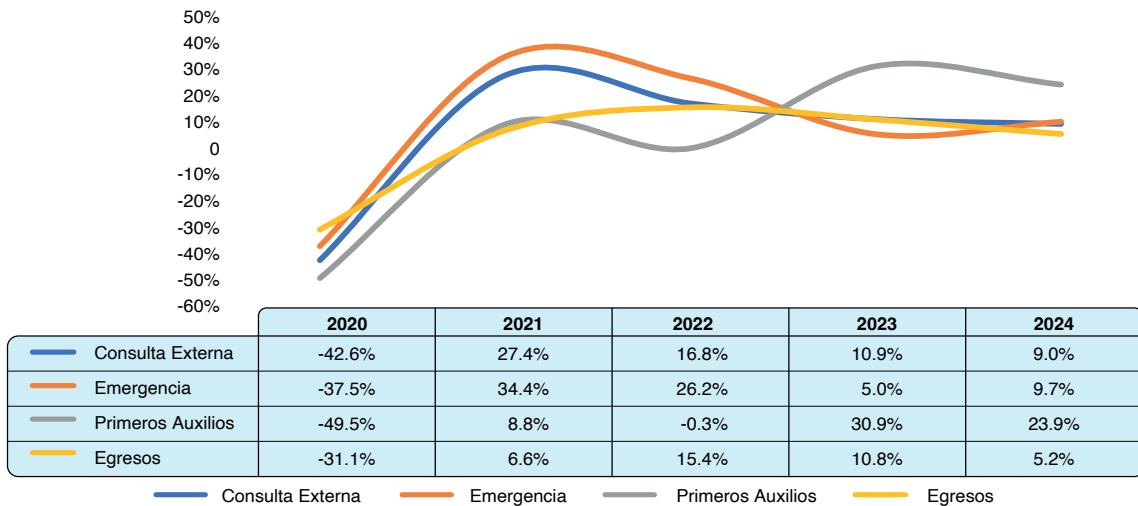
El análisis de las estadísticas de salud del periodo 2020-2024 revela una evolución dinámica en la utilización de servicios. Partiendo de 3.08 millones de consultas en 2020, la demanda aumentó hasta los 5.53 millones en 2024. Este comportamiento se traduce en un incremento **promedio anual de 613,995 consultas**, equivalente a una **tasa de crecimiento sostenido del 15.8% anual**. Estos indicadores sugieren que el IGSS no solo recuperó su capacidad operativa tras la crisis sanitaria, sino que ha experimentado una expansión acelerada en la atención ambulatoria para responder a la prevalencia de patologías crónicas.

De manera similar, el servicio de emergencias experimentó un crecimiento sostenido, registrando un **incremento promedio anual de 216,849 atenciones** a lo largo del quinquenio analizado. Este ritmo de crecimiento denota una presión incremental sobre la capacidad de respuesta inmediata y, potencialmente, un aumento en la incidencia de eventos agudos que requieren intervención urgente. Por su parte, el servicio de primeros auxilios mostró una estabilidad inicial seguida de una aceleración notable; al pasar de 25,254 atenciones en 2020 a 44,455 en 2024, el área mantuvo un **crecimiento promedio anual de 4,800 atenciones (un 15.2% de tasa anual)**.

Además, el número de egresos hospitalarios muestra una tendencia ascendente y los registros aumentaron de 106,183 en 2020 a 152,417 en 2024, con 46,234 egresos adicionales, lo que reflejó una mayor eficiencia en la gestión de la estancia hospitalaria o un incremento en la complejidad de los casos atendidos que requieren un período de hospitalización más prolongado.

Al comparar los distintos servicios se evidenció que la consulta externa y el servicio de emergencias concentraron el mayor **volumen de atenciones**. En 2024 la consulta externa representó más del 73.7% del total de atenciones combinadas de los cuatro servicios analizados, mientras que emergencias representó aproximadamente el 23.6%. No obstante, es necesario analizar las tasas de crecimiento relativas para identificar las áreas que requieren una mayor inversión en recursos y personal. Asimismo, el incremento en los egresos hospitalarios, aunque positivo en términos de eficiencia, podría estar asociado a un aumento en la complejidad de las patologías atendidas, lo que demandaría una mayor especialización y equipamiento tecnológico. Estos resultados se complementan con los datos presentados en la **figura 2**, los cuales ilustran las variaciones porcentuales anuales en la utilización de los servicios de salud.

**Figura 2. IGSS: variación interanual de las atenciones, periodo 2020-2024**

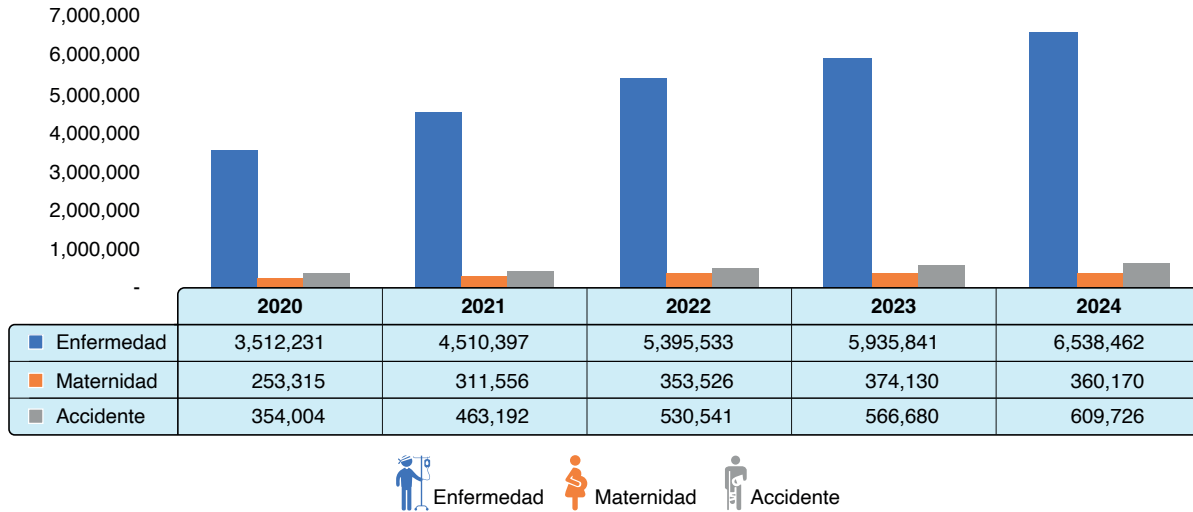


*Nota.* Esta figura muestra la variación interanual en porcentajes según servicio, información recopilada del Subsistema de Salud, con base en información de MEDI-IGSS y Reportes estadísticos de las Unidades Médicas, Departamento Actuarial y Estadístico de la Subgerencia de Planificación y Desarrollo.

La **figura 2** mostró una dinámica interesante en la evolución de los servicios de salud a lo largo del tiempo. En el año 2020, marcado por la pandemia de COVID-19, se observó una disminución generalizada en la utilización de todos los servicios, evidenciada por las variaciones porcentuales negativas. Sin embargo, a partir del año 2021 se apreció una recuperación gradual en la utilización de los servicios con variaciones porcentuales positivas en todos los rubros. El servicio de emergencia lideró la recuperación con un aumento 34.4%, seguida por el servicio de la consulta externa con un incremento del 27.4%.

Se observó una desaceleración en el crecimiento de la consulta externa a partir del año 2021 pasando de 27.4% a 9.0% en 2024, la cual podría indicar una estabilización en la demanda de atención ambulatoria. De igual forma, el servicio de emergencias registró una tendencia a la estabilización en los últimos dos años, situándose en 5.0% en 2023 y 9.7% en 2024. Por otro lado, el servicio de primeros auxilios presentó una variabilidad significativa en su tasa de crecimiento, con un aumento notable del 30.9% en 2023, seguido de 23.9% en 2024. Finalmente, los egresos hospitalarios muestran variaciones porcentuales positivas, pero con tendencia desacelerada.

Al analizar las incidencias registradas entre 2020 y 2024, se observó una tendencia ascendente en enfermedad y accidentes, mientras que en maternidad se registró un descenso en 2024, como se representa en la **figura 3**.

**Figura 3. IGSS: atenciones brindadas por riesgo, periodo 2020- 2024**


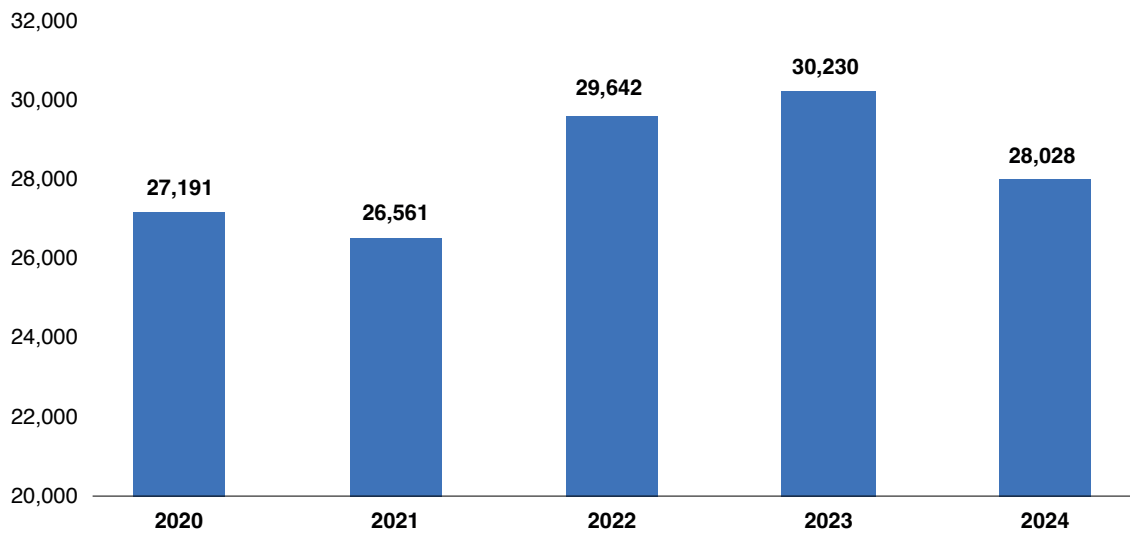
*Nota.* Esta figura muestra la cantidad anual de atenciones brindadas por riesgo, información recopilada del Subsistema de Salud, con base en información de MEDI-IGSS y Reportes estadísticos de las Unidades Médicas, Departamento Actuarial y Estadístico de la Subgerencia de Planificación y Desarrollo.

En cuanto al Programa de Enfermedad, los registros evidenciaron un **crecimiento promedio anual de 756,558 atenciones**. Partiendo de 3,512,231 casos en 2020 hasta alcanzar los 6,538,462 en 2024, el programa sostuvo **una tasa de crecimiento simple del 13.26%**. Este comportamiento estadístico no debe interpretarse como un evento aislado, sino como un reflejo de la transición post-pandemia, donde la estabilización de los indicadores sanitarios permitió absorber la demanda acumulada. Este incremento sostenido está estrechamente asociado a factores demográficos, cambios en el perfil epidemiológico con una mayor prevalencia de patologías crónicas y, fundamentalmente, a la optimización de los sistemas de registro y diagnóstico institucional.

En relación con el riesgo de maternidad, se observó una tendencia de crecimiento normal hasta 2023; sin embargo, en el último año se mostró un cambio importante, porque la variación se vuelve negativa. Partiendo de 253,315 casos en 2020, el servicio alcanzó un máximo de 374,130 en 2023, para luego registrar una ligera disminución de 360,170 casos en 2024. A pesar de esta fluctuación final, se mantuvo un **incremento promedio anual de 26,714 atenciones**, lo que representa una **tasa de crecimiento simple 5.19%**. Este comportamiento sugiere que, si bien existe una tendencia general al alza en la cobertura de salud materna, factores externos como las variaciones en las tasas de natalidad o ajustes en el acceso a servicios de salud materna provocaron su desaceleración en el último año.

En lo que respecta a la resolución de embarazos (partos y cesáreas) se presentan en la **figura 4** los datos de los últimos 5 años.

**Figura 4. IGSS: cantidad de partos y cesáreas, periodo 2020- 2024**



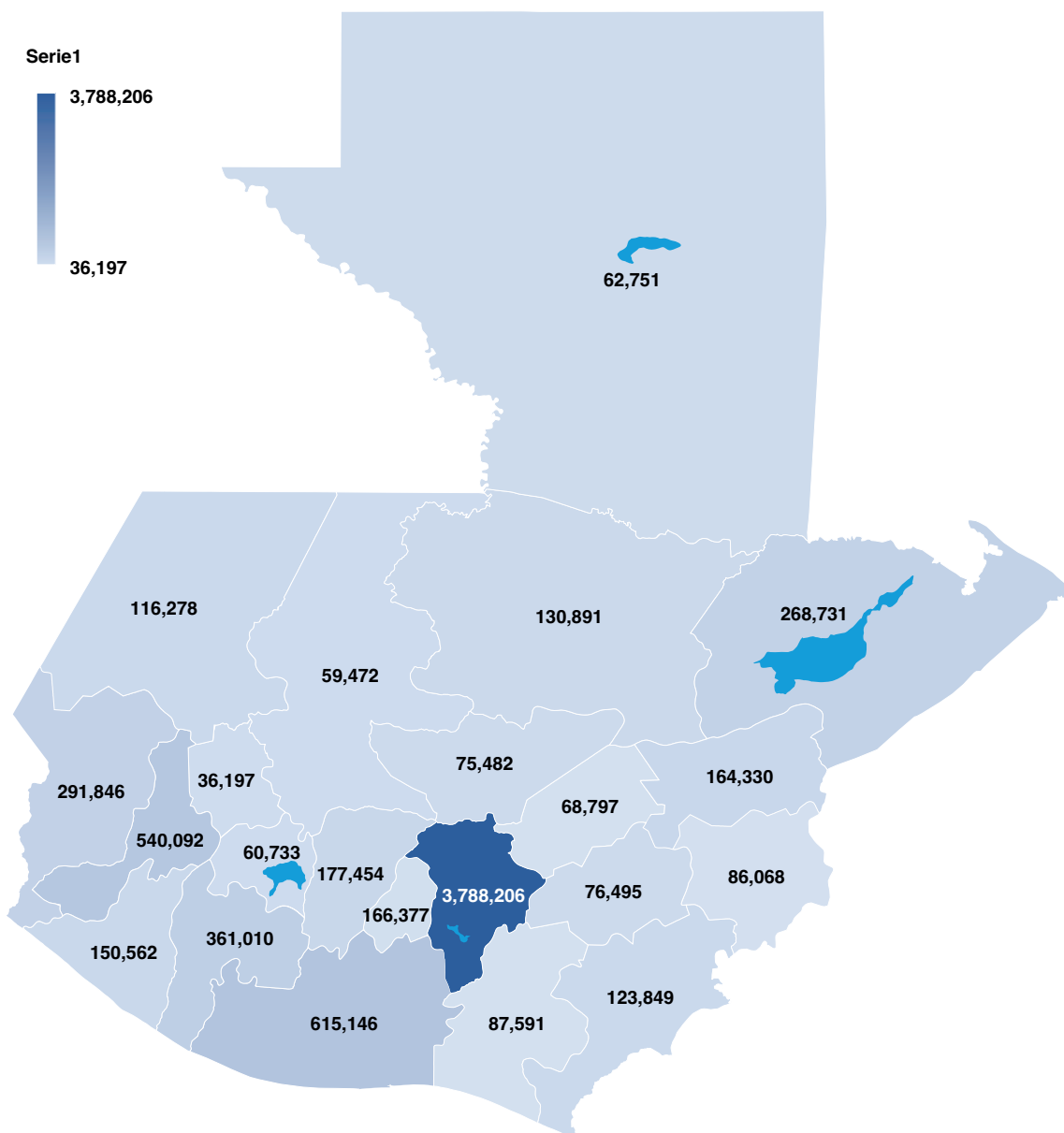
*Nota.* Esta figura muestra la cantidad de partos y cesáreas de manera anual, información recopilada del Subsistema de Salud, con base en información de MEDI-IGSS y Reportes estadísticos de las Unidades Médicas, Departamento Actuarial y Estadístico de la Subgerencia de Planificación y Desarrollo.

En el periodo analizado se observó una fluctuación en el número total de partos y cesáreas. Inicialmente, se registró una disminución desde 27,191 eventos en 2020 hasta 26,561 en 2021, lo que podría estar relacionado con factores como cambios por la pandemia. Sin embargo, a partir de 2022 se observó una tendencia ascendente, que alcanzó un pico de 30,230 eventos en 2023. Posteriormente, en 2024 disminuyó a 28,028, que representó en términos porcentuales, un descenso de 7.3% respecto del registro de 2023.

Por último, las incidencias por el Programa de Accidentes también mostraron una tendencia ascendente, pasando de 354,004 casos en 2020 a 609,726 en 2024. Este 72.2% de incremento podría estar relacionado con factores como el crecimiento de la población, el aumento del parque automotor o cambios en las condiciones laborales y de seguridad.

Concluido el análisis de la evolución en el quinquenio 2020-2024, se detalla la producción estadística correspondiente al año 2024 en la **figura 5**.

**Figura 5. IGSS: atenciones por departamento, servicios y riesgos, año 2024**



*Nota.* Esta figura muestra la producción por departamento incluyendo todos los servicios y riesgos según la cantidad de atenciones, información recopilada del Subsistema de Salud, con base en información de MEDI-IGSS y Reportes estadísticos de las Unidades Médicas, Departamento Actuarial y Estadístico de la Subgerencia de Planificación y Desarrollo.

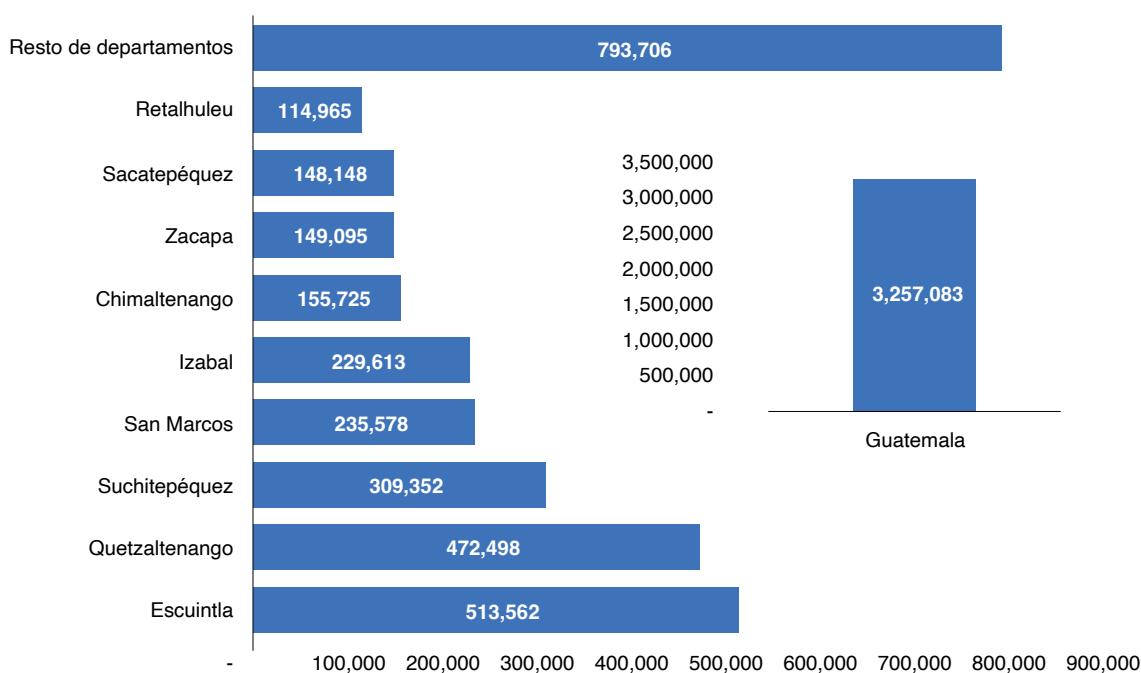
La **figura 5** reveló una amplia variedad en la prestación de servicios de salud en Guatemala. La región metropolitana lideró la atención con 3,023,325 en consulta externa, 681,237 en emergencia y 77,692 egresos hospitalarios. En contraste, El Progreso registró la menor cantidad con 49,444 atenciones en consulta externa y 312 egresos hospitalarios, mientras que Petén registró 656 atenciones que es la menor cantidad de atenciones. Estas variaciones estadísticas sugieren que la utilización de los servicios no solo depende de la prevalencia de patologías, sino que está condicionada por la distribución geográfica de la afiliación, la accesibilidad física y, fundamentalmente, la capacidad resolutive de las unidades médicas departamentales frente a los grandes centros hospitalarios de la capital.

## Enfermedad

Según la Organización Mundial de la Salud se define enfermedad como “la alteración o desviación del estado fisiológico en una o varias partes del cuerpo, por causas en general conocidas, manifestadas por síntomas y signos característicos, y cuya evolución es más o menos previsible” (OMS, 1948).

En 2024 el IGSS brindó un total de 6,379,325 atenciones (no incluye servicios contratados), a nivel nacional. Guatemala concentró el 51.1% de estas atenciones, seguido por Escuintla con el 8.1% y Quetzaltenango con el 7.4%. Estos tres departamentos destacan por tener la **mayor cantidad** de afiliados cotizantes y derechohabientes del Instituto, información representada en la **figura 6**.

**Figura 6.** IGSS: primeros diez departamentos según cantidad de atenciones, en el riesgo de enfermedad, año 2024



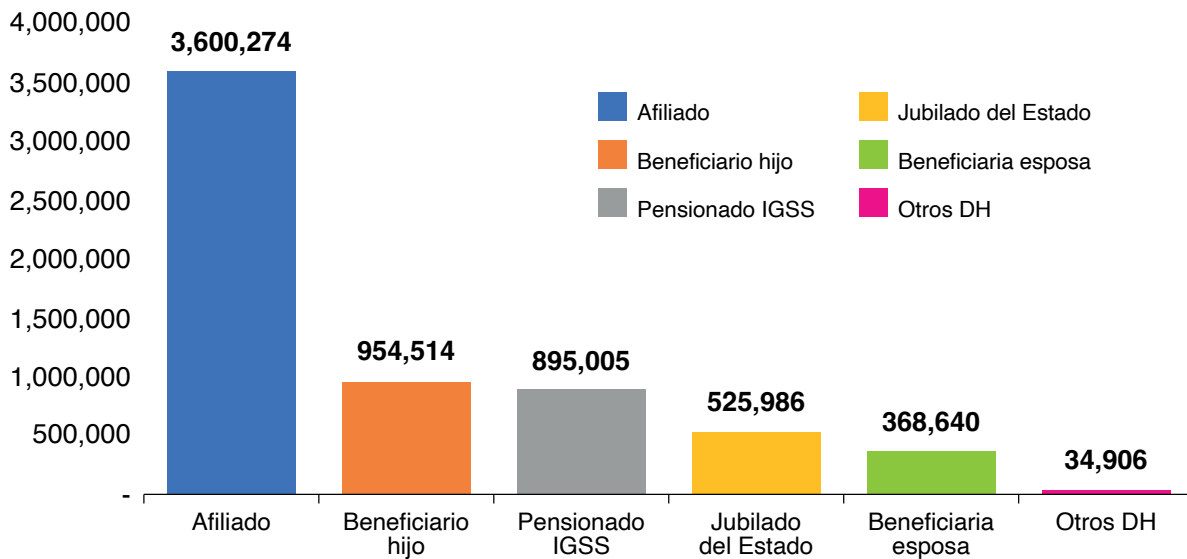
*Nota.* Esta figura muestra los primeros diez departamentos según cantidad de atenciones por el riesgo de enfermedad, información recopilada del Subsistema de Salud, con base en información de MEDI-IGSS y Reportes estadísticos de las Unidades Médicas, Departamento Actuarial y Estadístico de la Subgerencia de Planificación y Desarrollo.

En contraste, departamentos como Retalhuleu, Sacatepéquez y Zacapa muestran una producción significativamente menor, con cifras que oscilan entre 114,965 y 149,095 casos. Además, el grupo denominado "Resto de departamentos" acumuló 793,706 atenciones, lo que sugiere que, aunque individualmente tienen menor producción, en conjunto representan un volumen considerable.

Las variaciones entre la producción del departamento de Guatemala y los demás departamentos evidenció una concentración de servicios y una posible mayor demanda en la capital. La producción de Guatemala es más de seis veces mayor que la de Escuintla, el segundo departamento con mayor producción. Además, la producción de Guatemala supera en más de **2 millones** de atenciones del total acumulado del "Resto de departamentos". Estas disparidades podrían reflejar diferencias en la densidad poblacional, la infraestructura de salud del IGSS o la prevalencia de riesgos de enfermedad en cada departamento.

La **figura 7** presenta la producción por riesgo de enfermedad, desglosada por calidad de derechohabiente.

**Figura 7. IGSS: atenciones por derechohabiente en el riesgo de enfermedad, año 2024**



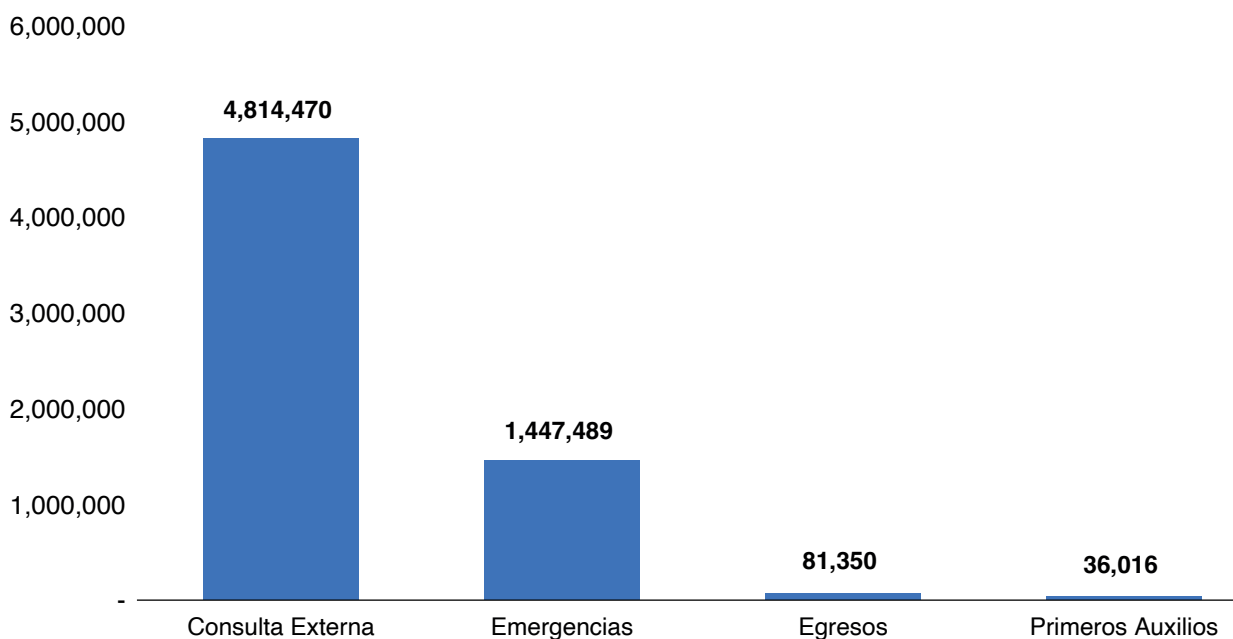
*Nota.* Esta figura muestra atenciones por derechohabiente en el riesgo de enfermedad, información recopilada del Subsistema de Salud, con base en información de MEDI-IGSS y Reportes estadísticos de las Unidades Médicas, Departamento Actuarial y Estadístico de la Subgerencia de Planificación y Desarrollo.

Otros DH: derechohabientes, incluye no afiliados y beneficiario padre.

La **figura 7** muestra que los afiliados son el grupo de derechohabientes con la mayor producción en el IGSS con 3,600,274 casos atendidos. Esta cifra representó aproximadamente el 56.4% del total de la producción. En contraste, el grupo "Otros DH" mostró la menor producción con solo 34,906 casos. Además, los beneficiarios hijos y los pensionados del Instituto también representaron una proporción significativa de la producción con 954,514 y 895,005 casos, respectivamente.

La **figura 8** muestra la producción según el riesgo de enfermedad por los servicios de atención que brinda el IGSS.

**Figura 8.** IGSS: atenciones por servicio y riesgo de enfermedad, año 2024

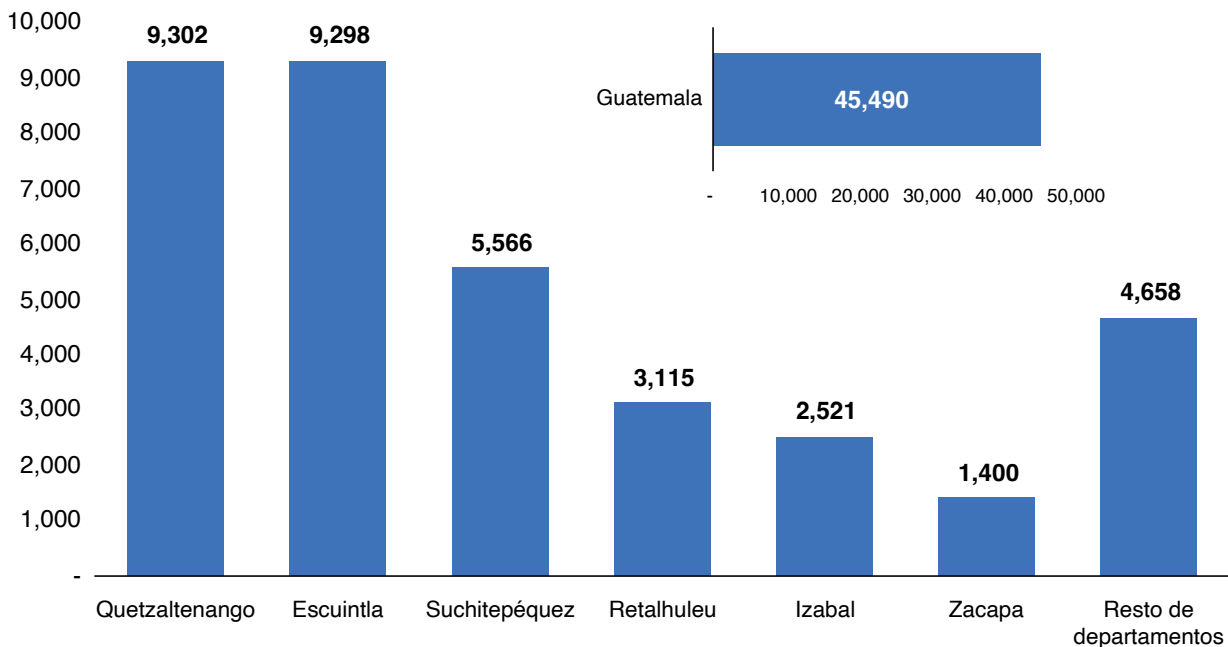


*Nota.* Esta figura muestra las atenciones por servicio y riesgo de enfermedad, información recopilada del Subsistema de Salud, con base en información de MEDI-IGSS y Reportes estadísticos de las Unidades Médicas, Departamento Actuarial y Estadístico de la Subgerencia de Planificación y Desarrollo.

Se identificó una mayor cantidad de la producción registrada por medio de la consulta externa, con 4,814,470 casos atendidos, lo que equivale al 75.5% del total de la producción registrada. Por otro lado, los servicios de primeros auxilios tuvieron la menor producción, con 36,016 casos. Asimismo, las emergencias y los egresos constituyen una parte importante de la atención, con 1,447,489 y 81,350 casos, respectivamente.

La diferencia significativa en la producción de la consulta externa respecto de los demás servicios demuestra que el IGSS prioriza la **atención ambulatoria**, pues la consulta externa supera en más de tres veces a las emergencias, que es el segundo servicio con mayor producción; también supera en más de 4.7 millones de casos a los primeros auxilios. Estas diferencias podrían estar relacionadas con la demanda, capacidad o prevalencia de enfermedades que requieren atención ambulatoria. A continuación, la **figura 9** presenta el comportamiento de los egresos hospitalarios institucionales por departamento.

**Figura 9.** IGSS: egresos hospitalarios por el riesgo de enfermedad, año 2024

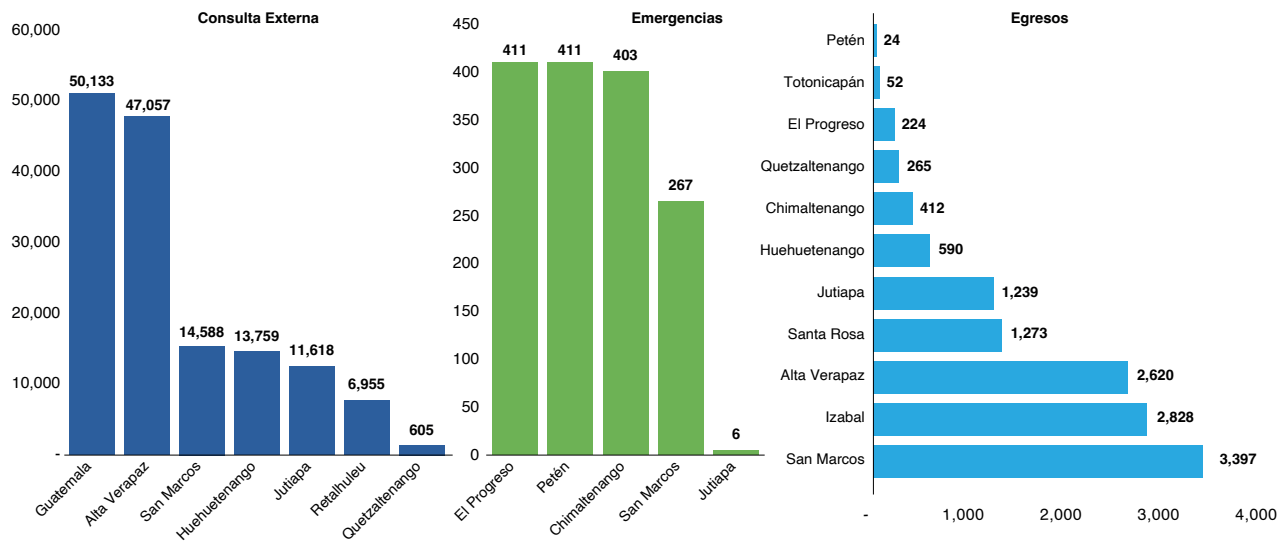


*Nota.* Esta figura muestra la cantidad de egresos hospitalarios por el riesgo de enfermedad, información recopilada del Subsistema de Salud, con base en información de MEDI-IGSS y Reportes estadísticos de las Unidades Médicas, Departamento Actuarial y Estadístico de la Subgerencia de Planificación y Desarrollo.

La **figura 9** reveló una concentración de egresos hospitalarios en Guatemala con 45,490 casos, derivado que en este departamento se encuentran hospitales de referencia nacional; la cifra representa aproximadamente el 55.9% del total de egresos. Escuintla y Quetzaltenango también muestran una alta producción de egresos, con 9,298 y 9,302. En contraste, departamentos como Alta Verapaz y Totonicapán registran la menor producción, con solo 59 y 187 egresos, respectivamente.

En el riesgo de enfermedad se atendieron 159,137 casos a través de **servicios contratados**, a nivel nacional, así como se representa en la **figura 10**. De estas atenciones, el servicio de consulta externa representó el 90.9% (144,715), emergencias el 8.1% (12,924) y hospitalización el 0.9% (1,498). El servicio de primeros auxilios no registró ninguna atención por servicios contratados.

**Figura 10. IGSS: atenciones por servicios contratados según el riesgo de enfermedad, año 2024**

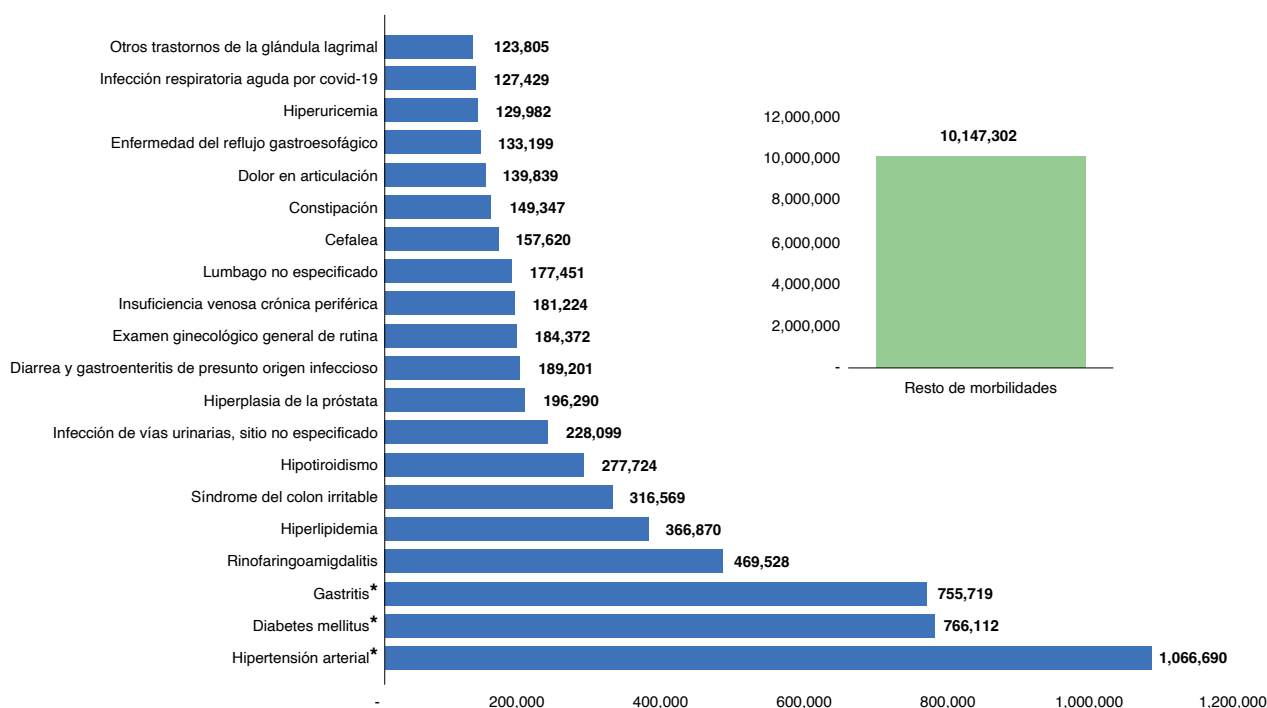


*Nota.* Esta figura muestra las atenciones por servicios contratados según riesgo de enfermedad, información recopilada del Subsistema de Salud, con base en información de MEDI-IGSS y Reportes estadísticos de las Unidades Médicas, Departamento Actuarial y Estadístico de la Subgerencia de Planificación y Desarrollo.

Guatemala destaca con el mayor número de consultas externas (50,133), seguido de Alta Verapaz (47,057) y San Marcos (14,588). En emergencias tres departamentos (El Progreso, Petén y Chimaltenango) se encuentran en un rango de 400 atenciones. En cuanto a egresos, San Marcos presenta la cifra más alta (3,397), seguida de Izabal con 2,828 atenciones.

Las consultas por morbilidades en el riesgo de enfermedad más frecuentes se pueden observar en la **figura 11**.

**Figura 11. IGSS: consultas por morbilidades, año 2024**



\*Pacientes fueron atendidos en otros riesgos que no corresponden a Enfermedad.

*Nota.* Esta figura muestra las 20 morbilidades con mayor cantidad de consultas por el riesgo de enfermedad según cantidad de atenciones, información recopilada del Subsistema de Salud, con base en información de MEDI-IGSS y Reportes estadísticos de las Unidades Médicas, Departamento Actuarial y Estadístico de la Subgerencia de Planificación y Desarrollo.

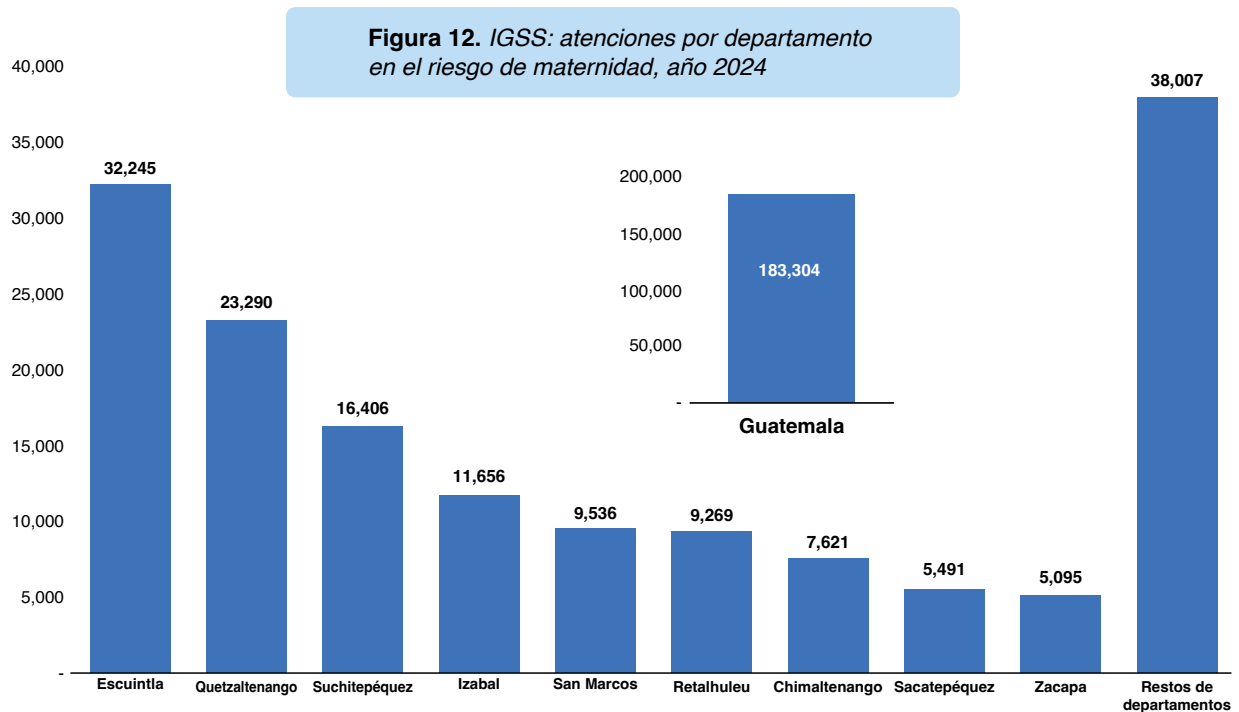
Las consultas por morbilidad en el IGSS durante el año 2024 revelaron un perfil epidemiológico caracterizado por la alta prevalencia de enfermedades crónicas no transmisibles. En primer lugar, la hipertensión arterial encabeza la lista con 1,066,690 (6.6%) consultas, en segundo lugar, la diabetes mellitus con 766,112 (4.7%) y la gastritis con 755,719 (4.6%). Estos datos evidenciaron la necesidad de fortalecer los programas de prevención y control de estas patologías, así como la implementación de estrategias de manejo integral y multidisciplinario de los pacientes, derivado de que estas tres patologías son prevenibles con un estilo de vida saludable, que incluya ejercicio regular, una dieta balanceada y manejo del estrés, aunque también pueden tener componentes genéticos.

También se observa en la **figura 11**, una alta prevalencia de trastornos gastrointestinales, como el síndrome del colon irritable con 316,569 casos, la diarrea y gastroenteritis con 189,201, lo que indica la importancia de fortalecer los programas de promoción de la salud y prevención de enfermedades transmitidas por alimentos y agua. Asimismo, se evidencia la presencia de patologías osteomusculares, como el lumbago con 177,451 casos y el dolor en articulaciones con 139,839, lo que evidencia la urgencia de implementar programas de rehabilitación y manejo del dolor. En conjunto, estos datos reflejaron la complejidad del perfil epidemiológico de la población derechohabiente del IGSS, lo que requiere un abordaje integral y multidisciplinario para garantizar la calidad y eficiencia de la atención médica.

## Maternidad

El fenómeno de la maternidad excede el hecho biológico y tiene un significado, no solamente a nivel social y cultural sino, de manera importante en el nivel psicológico. (Oberman, 2025). Los términos más comunes para referirse al proceso reproductivo de la mujer son **embarazo, gestación y maternidad**. El último es el empleado en la **legislación laboral** y de seguridad social; la razón puede obedecer a su amplitud conceptual al abarcar además del proceso fisiológico, periodos como la lactancia y el puerperio. La gestación se refiere estrictamente al proceso de formación del producto en el vientre materno. (Kurczyn Villalobos, 2025). La Organización Mundial de la Salud (OMS) define la maternidad como un proceso que abarca el embarazo, el parto y el período postnatal, enfatizando la importancia de una atención de calidad para las madres y los recién nacidos durante estas etapas.

En el año 2024 se brindaron 341,920 atenciones por este riesgo, que incluye atenciones prenatales, posnatales, por enfermedades relacionadas al embarazo y resolución del mismo. La evaluación de la producción en el riesgo de maternidad dentro del IGSS es clave para la salud en todos los departamentos y su producción se detalla en la **figura 12**.

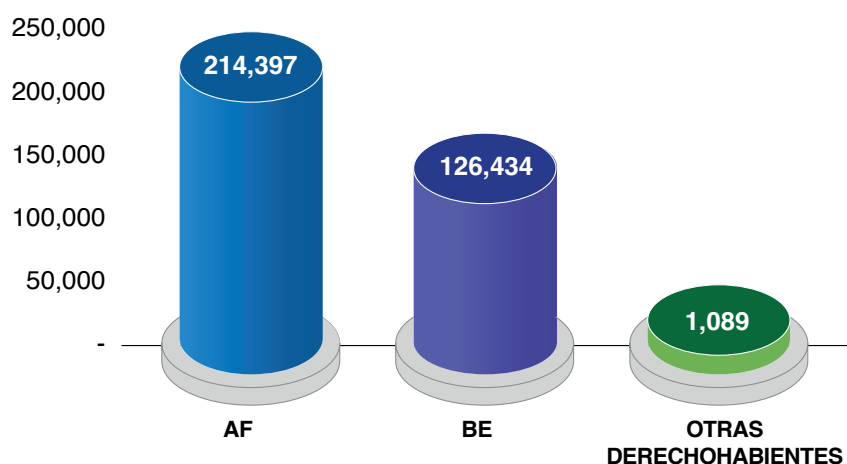


*Nota.* Esta figura muestra la cantidad de atenciones por departamento en el riesgo de maternidad, información recopilada del Subsistema de Salud, con base en información de MEDI-IGSS y Reportes estadísticos de las Unidades Médicas, Departamento Actuarial y Estadístico de la Subgerencia de Planificación y Desarrollo.

La distribución departamental de atenciones por riesgo de maternidad en el IGSS durante el año 2024 mostró una marcada concentración en el departamento de Guatemala, con 183,304 atenciones y representó el 53.6% del total, cifra que supera ampliamente a los demás departamentos. Esta alta concentración puede atribuirse a la presencia de centros de referencia especializados y una mayor densidad poblacional. Escuintla, el segundo departamento con mayor número de atenciones, registró 32,245 casos (9.4%), seguido por Quetzaltenango con 23,290 (6.8%). Estos departamentos, debido a su actividad económica y cantidad de población, también muestran una demanda significativa de servicios de maternidad.

Por otro lado, departamentos como Zacapa con 5,095 casos (1.5%) y Sacatepéquez con 5,491 atenciones, (1.6%) presentan una producción sustancialmente menor. De las 341,920 atenciones brindadas por Maternidad en 2024, el 62.7% correspondieron a afiliadas, el 37.0% a beneficiarias esposas y el 0.3% a **otras derechohabientes** (11 pensionadas del IGSS y 1,078 pacientes no afiliadas que fueron atendidas por estricta emergencia); esta información es representada en la **figura 13**.

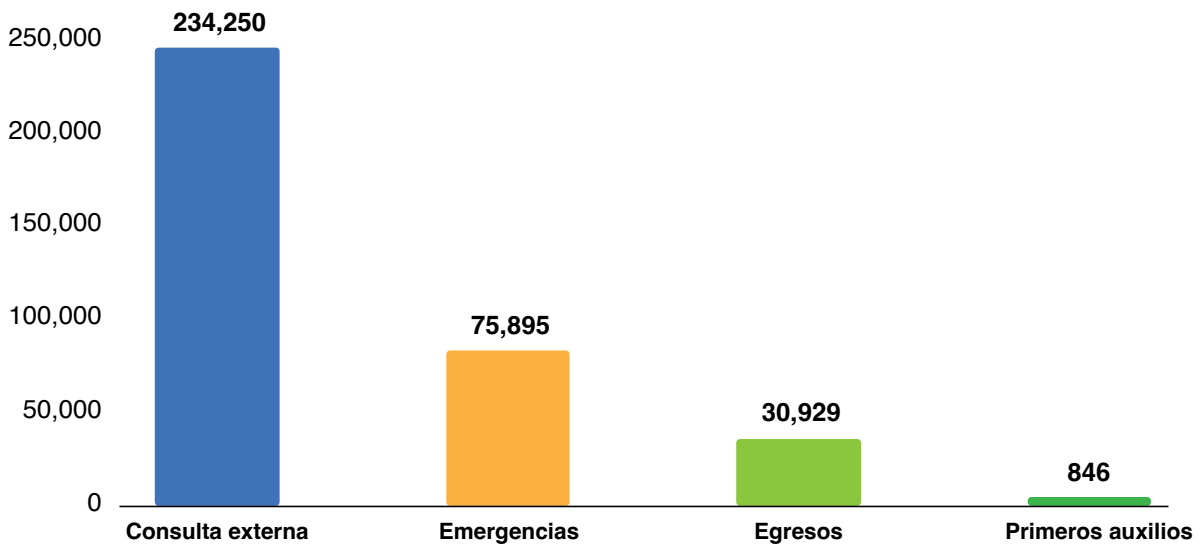
**Figura 13.** IGSS: atenciones por derechohabiente en el riesgo de maternidad, año 2024



*Nota.* Esta figura muestra la cantidad de atenciones según el tipo de derechohabiente en maternidad, información recopilada del Subsistema de Salud, con base en información de MEDI-IGSS y Reportes estadísticos de las Unidades Médicas, Departamento Actuarial y Estadístico de la Subgerencia de Planificación y Desarrollo. <sup>a</sup>AF: afiliada, BE: beneficiaria esposa, Otras derechohabientes se refiere a 11 pensionado IGSS y 1,078 no afiliadas que se les brindo atención.

Al comparar estas cifras en términos absolutos, la diferencia entre afiliadas y beneficiarias esposas asciende a 87,963 atenciones, lo que enfatiza la magnitud de la disparidad en la producción entre estas dos categorías principales. La diferencia con respecto a "Otros derechohabientes" es aún más pronunciada, superando las 213,309 y 125,345 atenciones, respectivamente. Es importante ver el comportamiento de atención por servicio como lo indica la **figura 14**.

**Figura 14. IGSS: atenciones por servicio en el riesgo de maternidad, año 2024**



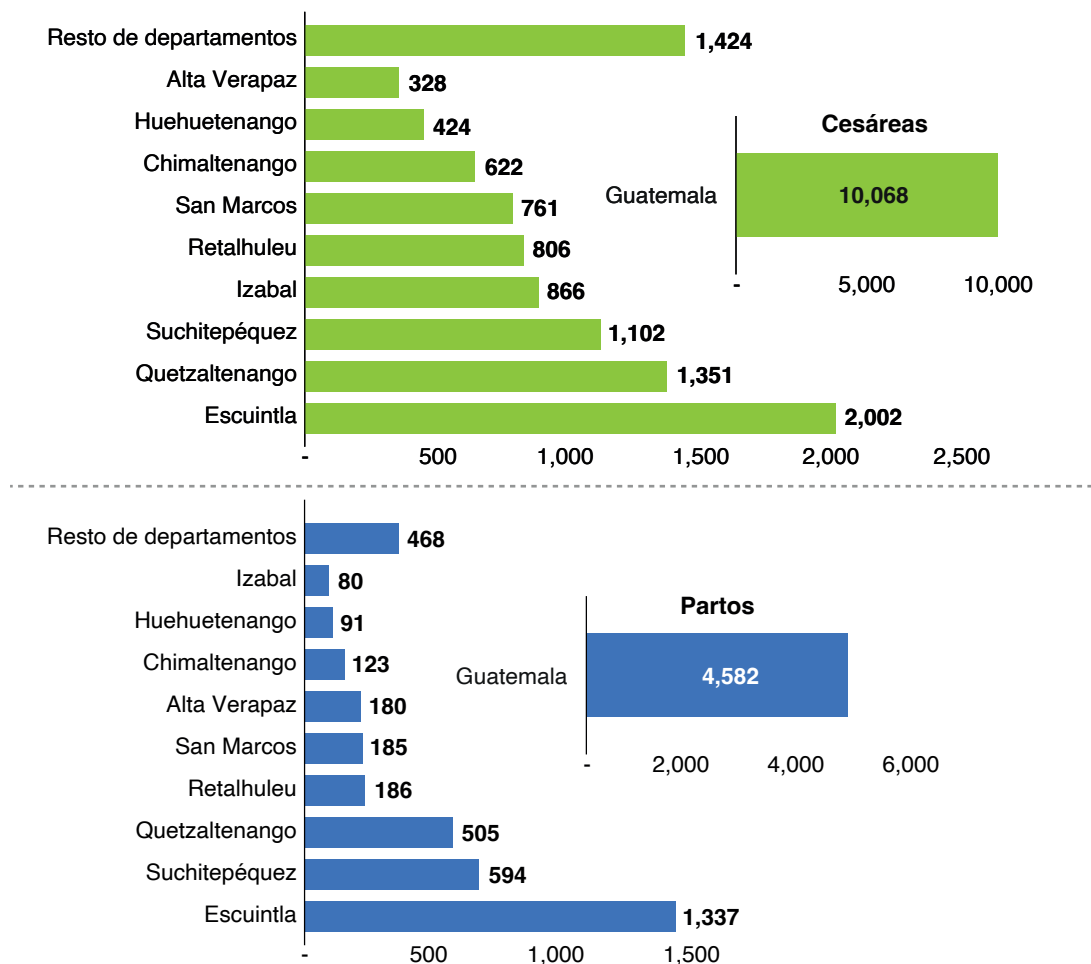
*Nota.* Esta figura muestra la cantidad de atenciones por servicio en el riesgo de maternidad, información recopilada del Subsistema de Salud, con base en información de MEDI-IGSS y Reportes estadísticos de las Unidades Médicas, Departamento Actuarial y Estadístico de la Subgerencia de Planificación y Desarrollo.

La Consulta Externa es fundamental, ya que en este servicio se lleva a cabo el control prenatal, indispensable para una buena salud materna y fetal. Este servicio concentró la mayor proporción de la producción con el 68.5%. Le sigue el servicio de Emergencias con 22.2% de la producción total. En un orden de magnitud inferior, se encuentran los Egresos con 9.0% y finalmente, el servicio de Primeros Auxilios con 0.3% del total. La mayor parte de la atención relacionada con el riesgo de maternidad se gestiona a través de la consulta ambulatoria, seguida por la atención en situaciones de urgencia.

Esto se debe a que la mayoría de las situaciones relacionadas con el riesgo de maternidad requieren una evaluación y manejo exhaustivo en los servicios de consulta externa o emergencia, además, que los primeros auxilios representan una etapa inicial de atención que posteriormente se deriva a otros servicios para su resolución definitiva.

Según la información que indica la **figura 15**, en el año 2024 se resolvieron 28,085 embarazos. De estos, el parto distócico o cesárea representó el 70.3%, mientras que el parto eutócico o parto vaginal fue el 29.7%. Esto se atribuye a complicaciones maternas o fetales, así como a antecedentes de cesárea previa.

**Figura 15. IGSS: cantidad de partos y cesáreas según cantidad de atenciones, año 2024**



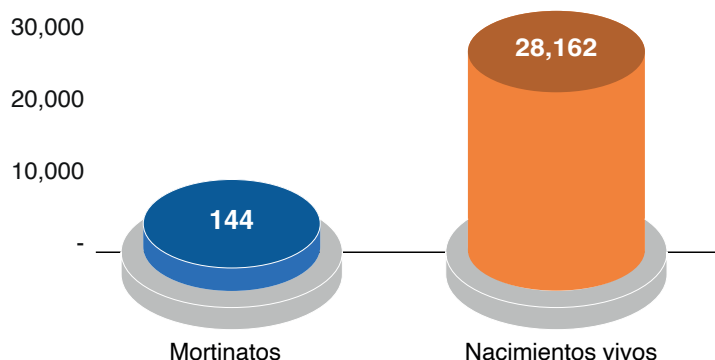
*Nota.* Esta figura muestra la cantidad de partos y cesáreas por departamento, riesgo de maternidad según cantidad de atenciones, año 2024, información recopilada del Subsistema de Salud, con base en información de MEDI-IGSS y Reportes estadísticos de las Unidades Médicas, Departamento Actuarial y Estadístico de la Subgerencia de Planificación y Desarrollo.

La vía de resolución obstétrica mostró una marcada diferencia entre el número de cesáreas y partos a nivel departamental. En la región metropolitana, se observó la mayor producción de cesáreas con 10,068 atenciones representando un 51.0% del total. En contraste, este mismo departamento reportó 4,582 partos, constituyendo el 55.0% del total. Escuintla se posiciona como el segundo departamento con mayor producción en ambas categorías, registrando 2,002 cesáreas (10.1%) y 1,337 partos (16.0%). Es relevante notar que Guatemala concentró la mayor cantidad de ambos procedimientos y que la proporción de cesáreas respecto de los partos es significativamente mayor, lo cual se debe a que en este departamento se localizan los dos hospitales de mayor capacidad para atender embarazos.

Además, aspectos como las indicaciones médicas, la disponibilidad de recursos y las preferencias de las madres también influyen en la vía de resolución del embarazo. Suchitepéquez, Retalhuleu, San Marcos, Alta Verapaz e Izabal presentaron una producción de partos ligeramente superior a la de cesáreas, lo que podría indicar variaciones en las prácticas obstétricas o en las características de la población atendida en estos territorios.

La **figura 16** muestra que, del total de partos eutócicos y distócicos (28,085), nacieron 28,306 bebés, lo que indica la resolución de partos gemelares y múltiples. En el departamento de Guatemala se atendieron 96 cesáreas **gemelares**, 4 cesáreas **múltiples** y 1 parto gemelar, en Quetzaltenango se registraron 19 cesáreas gemelares, en Suchitepéquez 3 cesáreas gemelares y 1 parto gemelar, en Escuintla 2 cesáreas gemelares y 1 parto gemelar e Izabal se atendieron 2 cesáreas gemelares sumando un total de 129 partos o cesáreas gemelares o múltiples a nivel nacional.

**Figura 16. IGSS: nacimientos, año 2024**

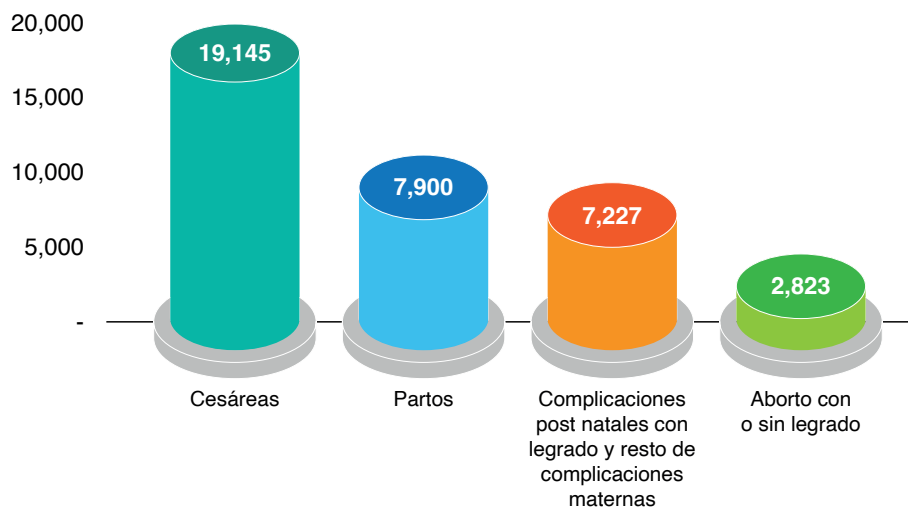


*Nota.* Esta figura muestra la cantidad de nacimientos vivos y fallecidos incluyendo prematuros y a término, información recopilada del Subsistema de Salud, con base en información de MEDI-IGSS y Reportes estadísticos de las Unidades Médicas en la Subgerencia de Planificación y Desarrollo, Departamento Actuarial y Estadístico.

Se registraron 28,162 nacimientos, mientras que el número de mortinatos asciende a 144. Al expresar estas cifras en términos porcentuales, los nacimientos representan el 99.5% del total de eventos registrados, mientras que los mortinatos constituyen el 0.5%. Esta proporción indicó **una baja frecuencia** de mortinatos en relación con el total de nacimientos, lo cual es un indicador importante en la evaluación de la salud materno-infantil y la calidad de la atención obstétrica.

Es importante considerar que la cifra de **nacidos vivos** incluye partos únicos, múltiples y gemelares, que representan un porcentaje menor pero significativo de la producción obstétrica. En este sentido, el análisis detallado de los nacimientos múltiples y gemelares, como la identificación de factores de riesgo asociados es fundamental para optimizar la atención perinatal y reducir la **morbimortalidad** materna y neonatal, la **figura 17** presenta los egresos por este riesgo y servicio contratado.

**Figura 17.** IGSS: egresos de maternidad institucionales y por servicios contratados, año 2024



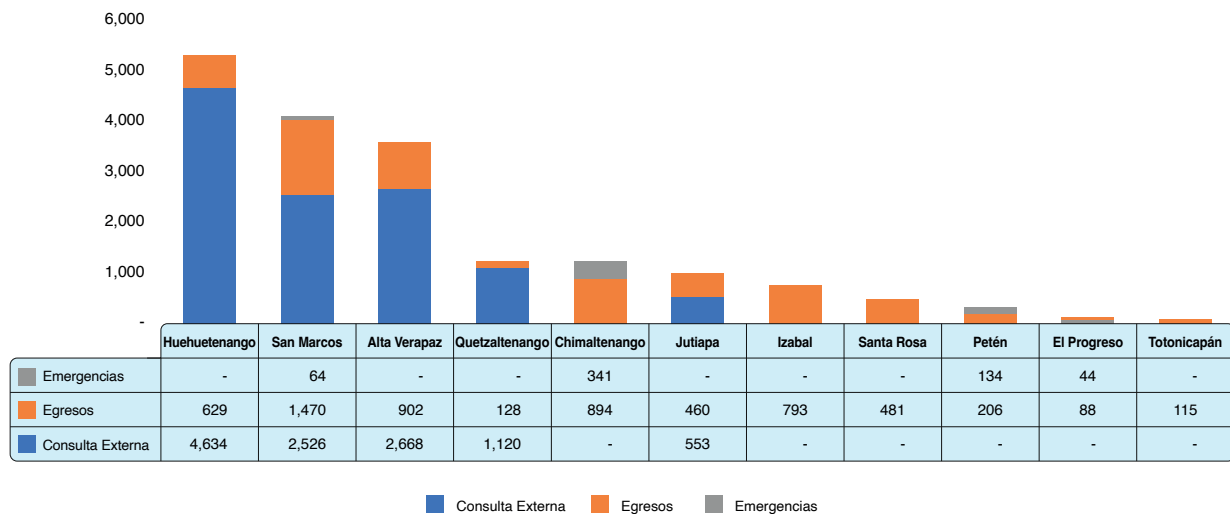
*Nota.* Esta figura muestra la cantidad y tipo de egresos, información recopilada del Subsistema de Salud, con base en información de MEDI-IGSS y Reportes estadísticos de las Unidades Médicas en la Subgerencia de Planificación y Desarrollo, Departamento Actuarial y Estadístico.

El análisis de los datos de egresos hospitalarios, asociados al riesgo de maternidad, indican que la principal causa de egreso fue la atención del parto por cesárea con 19,145 representando el 51.6%. Le sigue en frecuencia el parto con 7,900 egresos, lo que equivale al 21.3%. Las complicaciones post natales con legrado y resto de complicaciones maternas representan 7,227 egresos (19.5%), mientras que el aborto con o sin legrado es la causa menos frecuente de egreso con 2,823 eventos, constituyendo el 7.6%.

La resolución quirúrgica del embarazo fue la principal causa de egreso hospitalario. Sin embargo, los egresos por complicaciones postnatales y otras complicaciones maternas evidencian la necesidad de garantizar la continuidad de la atención obstétrica y la capacidad de respuesta ante emergencias. Asimismo, la variabilidad en la proporción de egresos por cada causa podría reflejar diferencias en la prevalencia de complicaciones obstétricas, la disponibilidad de recursos y la implementación de protocolos de atención.

La **figura 18** presenta el desglose de la cantidad de servicios en los departamentos destacados.

**Figura 18. IGSS: atenciones de maternidad, brindadas por servicios contratados, año 2024**

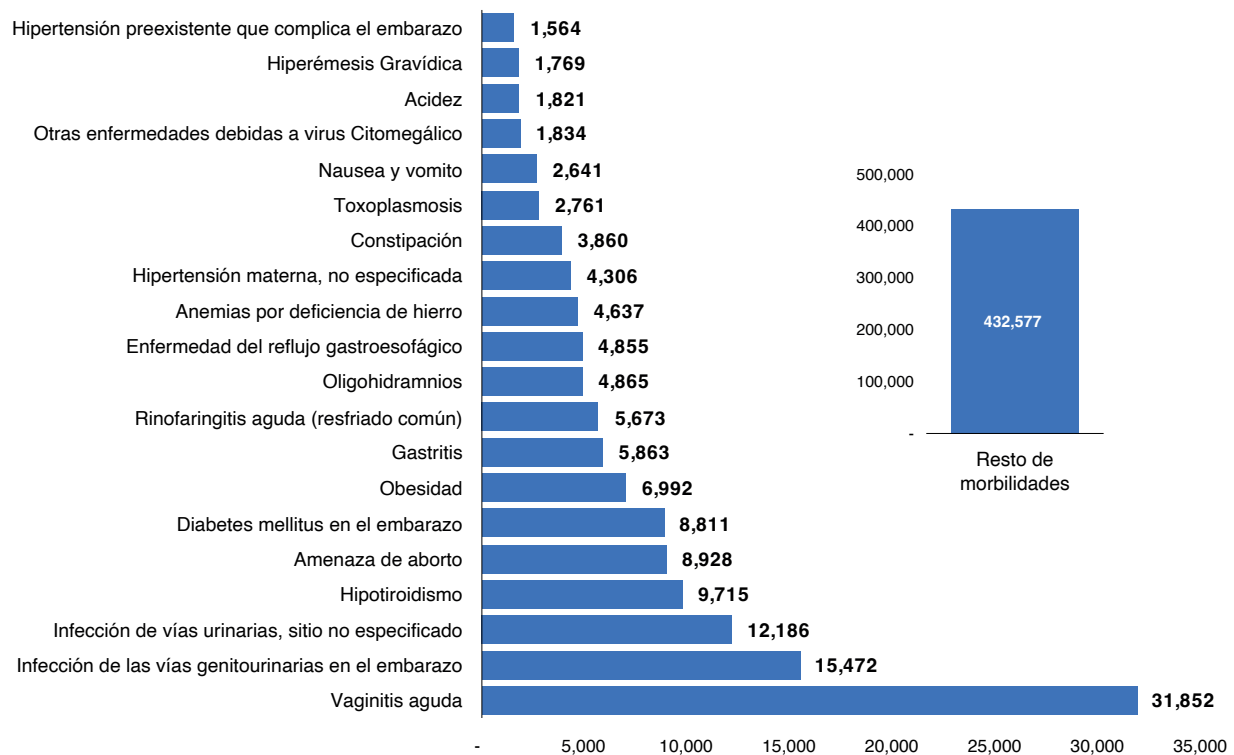


*Nota.* Esta figura muestra la cantidad de atenciones brindadas mediante servicios contratados por departamento y el riesgo de maternidad según cantidad de atenciones. Información recopilada del Subsistema de Salud, con base en información de MEDI-IGSS y Reportes estadísticos de las Unidades Médicas en la Subgerencia de Planificación y Desarrollo, Departamento Actuarial y Estadístico.

La consulta externa presenta una producción notable en departamentos como Huehuetenango con 40.3% y Alta Verapaz con 23.2% de la producción total respecto a los departamentos listados. En contraste, la producción de egresos hospitalarios se distribuye de manera más homogénea entre varios departamentos, siendo San Marcos el de mayor registro con 23.8%, seguido por Alta Verapaz con 14.6% y Chimaltenango con 14.5%.

La atención por emergencias muestra una producción considerablemente menor y focalizada en Chimaltenango y Petén, representando el 58.5% y 23.0% del total de emergencias reportadas, respectivamente. Esto obedece a los contratos derivado a la necesidad de ampliación de servicios y disponibilidad de infraestructura privada.

**Figura 19. IGSS: consultas por morbilidades, riesgo de maternidad, año 2024**



*Nota.* Esta figura muestra las 20 morbilidades con mayor cantidad de consultas por el riesgo de maternidad según cantidad de atenciones. Información recopilada del Subsistema de Salud, con base en información de MEDI-IGSS y Reportes estadísticos de las Unidades Médicas, Departamento Actuarial y Estadístico de la Subgerencia de Planificación y Desarrollo.

En la **figura 19** se muestran los principales diagnósticos de consulta durante el año 2024. La Vaginitis aguda fue la primera causa de consulta con 31,852 casos (5.6%). Le siguen la infección de las vías genitourinarias en el embarazo con 15,472 (2.7%) y la infección de vías urinarias con 12,186 (2.1%). El Hipotiroidismo con 9,715 (1.7%) y la amenaza de aborto con 8,928 (1.6%) presentan una frecuencia significativa dentro de este grupo. Es importante notar que la categoría *Resto de morbilidades* agrupa un número considerable de casos con 432,577, representando el 75.5% del total, lo que sugiere una diversidad de condiciones menos frecuentes que individualmente no alcanzan los niveles de las patologías mencionadas anteriormente.

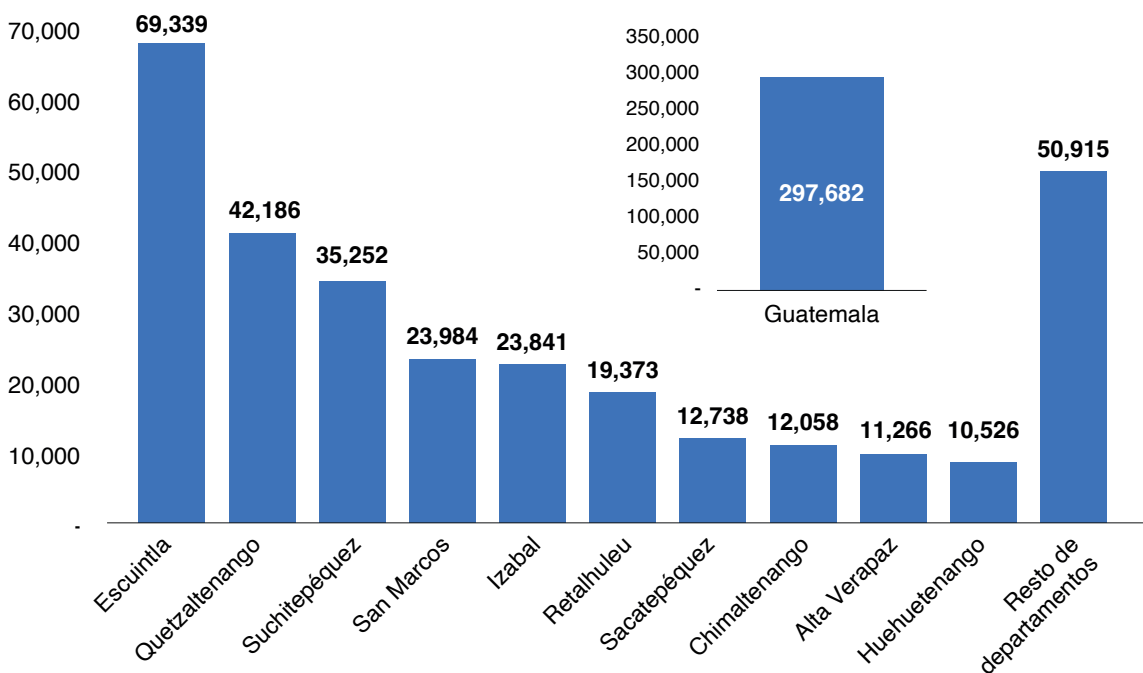
## Accidentes

Según la Organización Mundial de la Salud un accidente es un “acontecimiento, independiente de la voluntad humana, causada por una fuerza extraña, de acción rápida, que se manifiesta por la aparición de lesiones orgánicas o de trastornos mentales”. (OMS, 2018). Los accidentes se dividen en accidentes comunes y accidentes de trabajo. La Organización Internacional del Trabajo (OIT) describe el accidente de trabajo como un evento que ocurre durante la ejecución de actividades laborales o en relación con ellas, y que puede ocasionar: A. Lesiones profesionales mortales; o B. Lesiones profesionales no mortales. (Giordano, 2014) En contraste, el accidente común se refiere a aquel que no está vinculado ni sucede durante las actividades laborales.

En el Instituto Guatemalteco de Seguridad Social, el programa de accidentes comenzó a regir el 1 de enero de 1948, inicialmente cubriendo el municipio de Guatemala (Junta Directiva, 1948). Este programa otorgaba beneficios exclusivamente por accidentes laborales (Junta Directiva, 1948), brindando a los afiliados pensiones por incapacidad temporal o permanente en sustitución del salario (Junta Directiva, 1948).

En el año 2024 se brindaron 609,160 atenciones por el riesgo de accidentes, en las unidades médico hospitalarias del Instituto. La **figura 20** desglosa la cantidad de atenciones por departamento en este riesgo durante el año 2024, resaltando la importancia de la infraestructura médica y la atención especializada en accidentes en diferentes regiones del país, así como la necesidad de programas de prevención y educación para reducir la incidencia de accidentes.

**Figura 20. IGSS: atenciones por departamento en el riesgo de accidentes, año 2024**

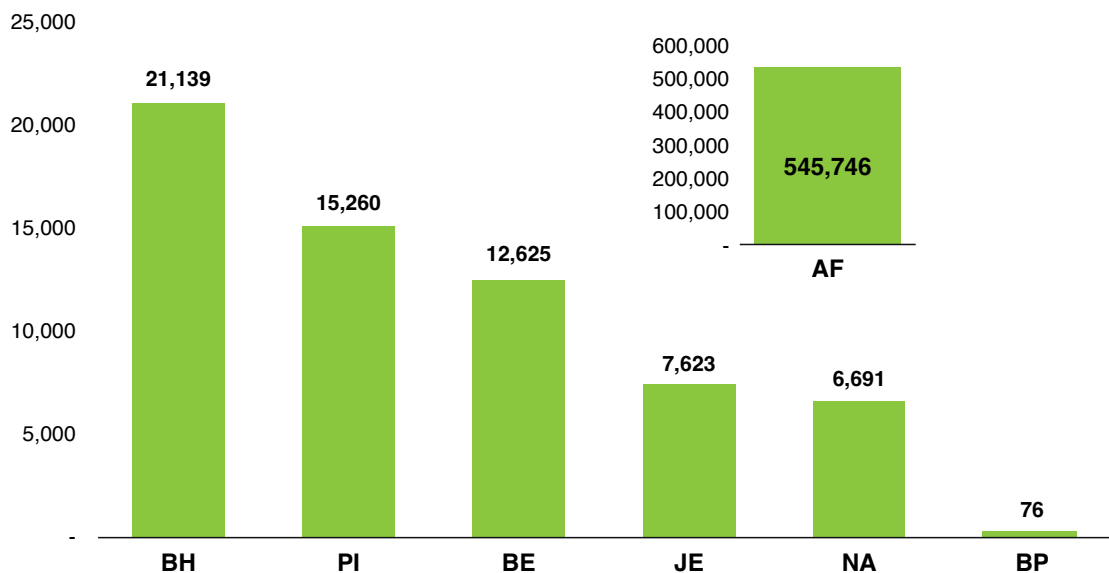


*Nota.* Esta figura muestra la cantidad de atenciones según departamentos en el riesgo de accidentes, información recopilada del Subsistema de Salud, con base en información de MEDI-IGSS y Reportes estadísticos de las Unidades Médicas, Departamento Actuarial y Estadístico de la Subgerencia de Planificación y Desarrollo.

La producción Institucional por departamento en el contexto del riesgo de accidentes reveló una concentración de casos en el departamento de Guatemala, con un total de 297,682 atenciones, lo que representó 48.9% del total de la producción observada. Le sigue en magnitud Escuintla con 69,339 atenciones (11.4%) y Quetzaltenango con 42,186 (6.9%). El resto de los departamentos individualmente contribuyen con porcentajes considerablemente menores a la producción total, aunque la categoría *Resto de departamentos* agrupa 50,915 atenciones (8.3%), sugiriendo una dispersión de casos en múltiples jurisdicciones con menor volumen individual. Es importante destacar la presencia de casos de atención en clínica de empresas (199 atendidas) asociadas a accidentes en departamentos como Guatemala (19), Escuintla (8), Izabal (30) y Petén (142), aunque su proporción respecto al total de casos es baja.

La **figura 21** indica que la mayor cantidad de atenciones brindadas por el riesgo de accidente fue para afiliados, representando el 89.6%. Además de recibir atención médica, el afiliado tiene derecho a un subsidio económico en caso de necesitar una suspensión laboral.

**Figura 21. IGSS: atenciones por calidad de derechohabiente en el riesgo de accidentes, año 2024**



*Nota.* Esta figura muestra la cantidad de atenciones por tipo de derechohabiente, información recopilada del Subsistema de Salud, con base en información de MEDI-IGSS y Reportes estadísticos de las Unidades Médicas, Departamento Actuarial y Estadístico de la Subgerencia de Planificación y Desarrollo.

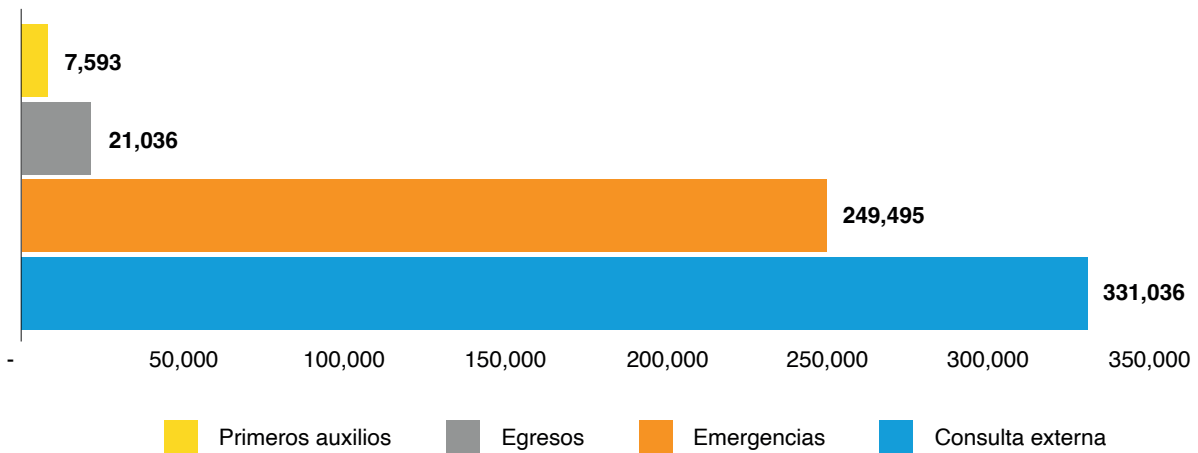
AF: afiliado, BH: beneficiario hijo, PI: pensionado IGSS, BE: beneficiaria esposa, JE: jubilado estado, NA: no afiliado, BP: beneficiario padre.

Los afiliados concentran la vasta mayoría de las atenciones con el 91.4% del total de atenciones registradas. Le siguen, con una participación significativamente menor, beneficiario hijo 3.5%, los pensionados IGSS con 2.5% y beneficiaria esposa el 2.1%. Los jubilados Estado 1.3%, no afiliados 1.1% y beneficiario padre 0.01% presentan una producción considerablemente inferior.

Los afiliados constituyen el grupo poblacional con mayor necesidad de atención Institucional debido a **accidentes**. La baja producción en las categorías restantes, especialmente beneficiario padre, podría reflejar una menor exposición a accidentes en estos grupos específicos.

La figura siguiente detalla las atenciones relacionadas con este riesgo, clasificadas por servicio.

**Figura 22. IGSS: atenciones por servicio en el riesgo de accidente, año 2024**



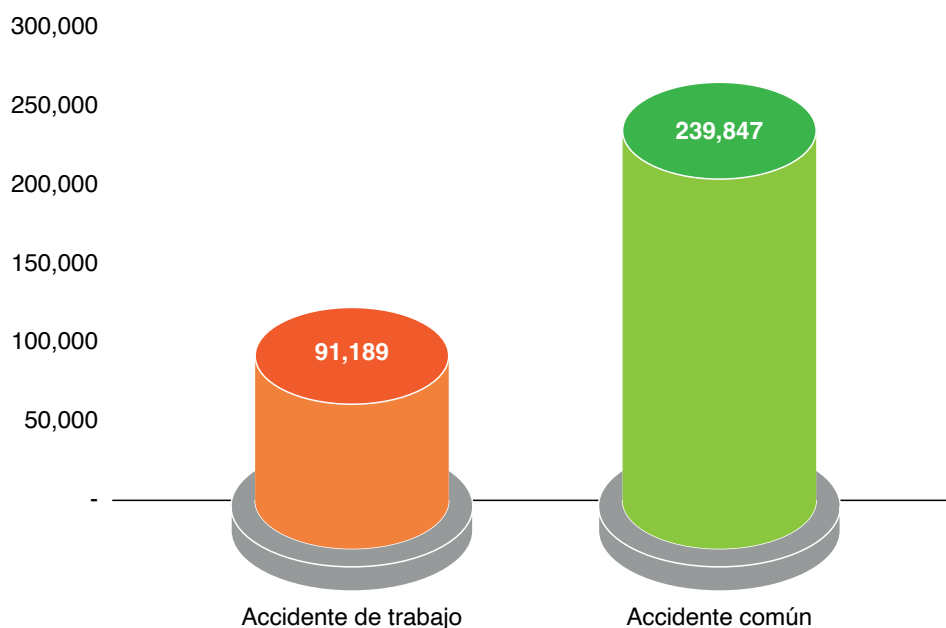
*Nota.* Esta figura muestra la cantidad de atenciones de servicio por riesgo de accidentes, información recopilada del Subsistema de Salud, con base en información de MEDI-IGSS y Reportes estadísticos de las Unidades Médicas, Departamento Actuarial y Estadístico de la Subgerencia de Planificación y Desarrollo.

La consulta externa concentra la mayor proporción de atenciones con un significativo 54.3% del total. Le sigue en volumen la atención en **emergencias** con el 41.0% del total de atenciones por accidentes. En un orden de magnitud inferior, se encuentran los **egresos** con 3.5% y los **primeros auxilios** con 1.2%, lo que sugiere que la mayoría de los casos de accidentes se resuelven a nivel ambulatorio o requieren atención de urgencia sin necesidad de hospitalización prolongada.

Asimismo, en este riesgo la **figura 23** hace mención de los **accidentes de trabajo y accidentes comunes**, esta diferencia radica en que los accidentes de trabajo ocurren durante el horario laboral y están directamente relacionados con la actividad laboral del individuo, mientras que los accidentes comunes no tienen ninguna relación con el trabajo que realiza la persona. Es crucial destacar la importancia de los accidentes laborales, los cuales están regulados por leyes y normativas internacionales, como las establecidas por la Organización Internacional del Trabajo -OIT-, que promueve la responsabilidad de las empresas para garantizar la máxima seguridad posible para sus trabajadores.

La **figura 23** muestra la distribución de atenciones registradas en 2024, clasificadas por tipo de accidente

**Figura 23.** IGSS: atenciones por tipo de accidente, año 2024

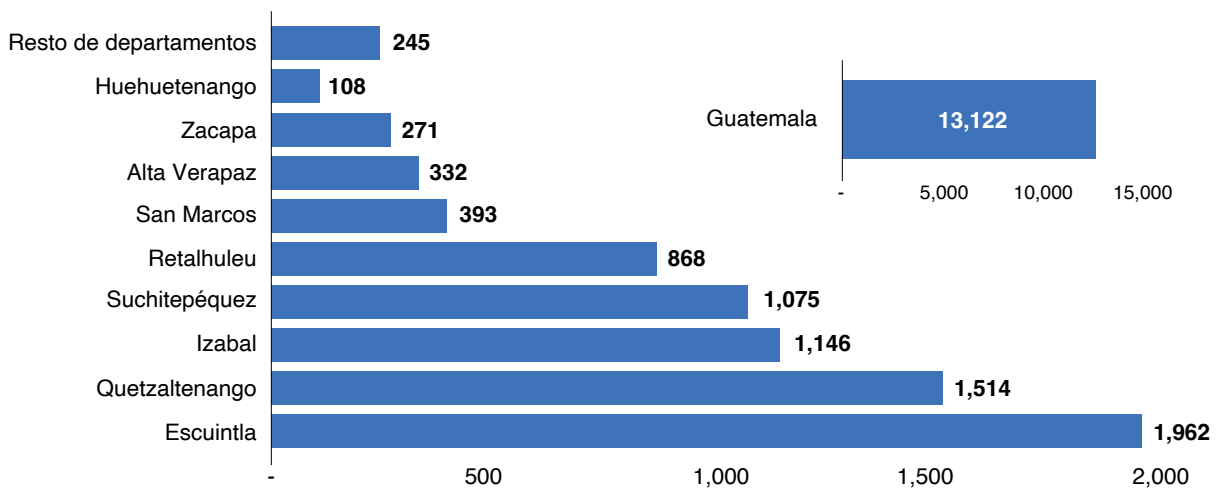


*Nota.* Esta figura muestra la cantidad de atenciones por tipo de accidente en el servicio de consulta externa por el riesgo de accidentes, información recopilada del Subsistema de Salud, con base en información de MEDI-IGSS y Reportes estadísticos de las Unidades Médicas, Departamento Actuarial y Estadístico de la Subgerencia de Planificación y Desarrollo.

Se registraron 239,847 atenciones por **accidente común**, que representaron el 72.5% del total de consultas externas por accidentes en 2024. En contraste, las atenciones por **accidente de trabajo** sumaron 91,189, equivalentes al 27.5% restante. Esta distribución indica que la mayoría de las consultas externas por accidentes están relacionadas con eventos fuera del ámbito laboral.

La **figura 24** presenta los egresos institucionales por el riesgo de accidentes que representaron 21,036. De estos, 18,224 (86.6%) son accidentes comunes y 2,812 (13.4%) son accidentes de trabajo.

**Figura 24.** IGSS: egresos hospitalarios institucionales por departamentos en el riesgo de accidentes, año 2024

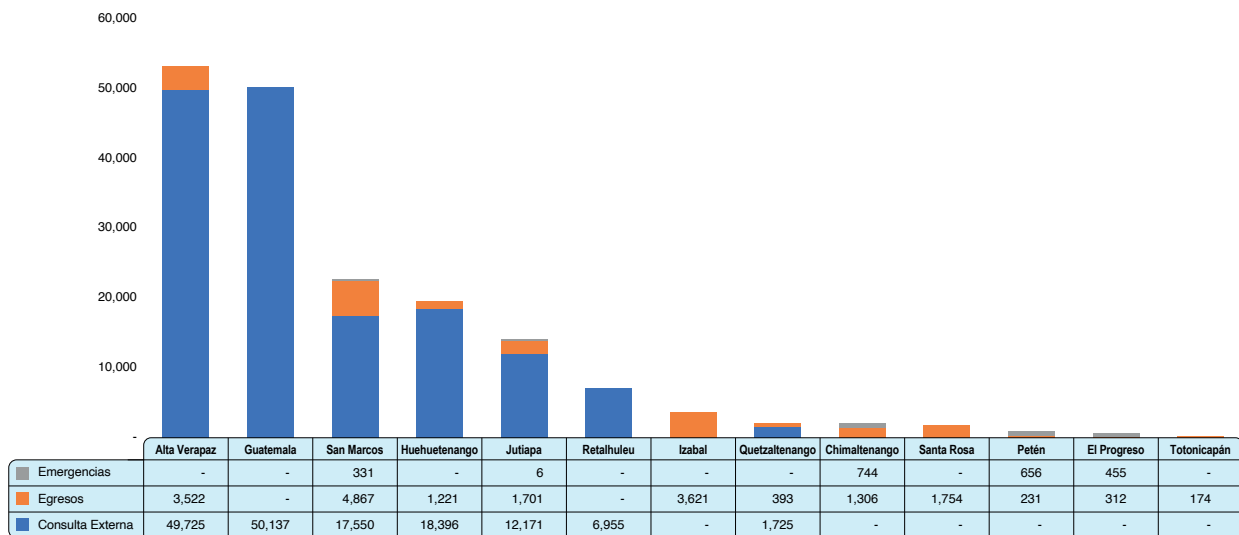


*Nota.* Esta figura muestra la cantidad de atenciones de egresos hospitalarios institucionales, información recopilada del Subsistema de Salud, con base en información de MEDI-IGSS y Reportes estadísticos de las Unidades Médicas, Departamento Actuarial y Estadístico de la Subgerencia de Planificación y Desarrollo.

La producción Institucional de egresos hospitalarios por accidentes a nivel departamental reveló una marcada concentración de casos en el departamento de Guatemala, con 13,122 egresos (**62.4%**) del total de egresos por accidentes registrados en los departamentos listados. Le sigue en proporción Escuintla con 1,962 egresos (**9.3%**) y Quetzaltenango con 1,514 (**7.2%**). El resto de los departamentos individualmente contribuyen con porcentajes considerablemente menores al total de egresos, aunque la categoría *Resto de departamentos* agrupa 245 egresos (**1.2%**), sugiriendo una dispersión de casos en múltiples jurisdicciones con menor volumen individual.

Para complementar la atención de eventualidades por el riesgo de accidentes, en **trece departamentos** se brindó atención hospitalaria, de consulta externa y de emergencia por medio servicios contratados; mismos que se detallan en la **figura 25**.

**Figura 25. IGSS: servicios contratados en riesgo de accidentes, año 2024**



*Nota.* Esta figura muestra la cantidad de atenciones de servicios contratados en accidentes por departamento, información recopilada del Subsistema de Salud, con base en información de MEDI-IGSS y Reportes estadísticos de las Unidades Médicas, Departamento Actuarial y Estadístico de la Subgerencia de Planificación y Desarrollo.

La Consulta Externa registró un alto volumen de atenciones en departamentos como Guatemala con 50,137 casos, y Alta Verapaz con 49,725, lo que indica una mayor demanda de atención ambulatoria por eventos accidentales en estas zonas. En cuanto a los egresos hospitalarios, San Marcos e Izabal lideran con 4,867 y 3,621, señalando una mayor incidencia de accidentes que requieren hospitalización en dichos departamentos. Por otro lado, la atención en Emergencias presenta una distribución más dispersa; Chimaltenango y Petén reportan las cifras más altas, con 744 y 656 atenciones, lo que podría reflejar variaciones en el acceso a otros niveles de atención o en el tipo y gravedad de los accidentes en estas regiones.

Las 20 morbilidades con más atenciones por accidentes durante 2024 se presentan en la siguiente figura.

**Figura 26. IGSS: morbilidades más consultadas en accidentes, año 2024**



*Nota.* Esta figura muestra las 20 morbilidades más consultadas por el riesgo de accidentes, información recopilada del Subsistema de Salud, con base en información de MEDI-IGSS y Reportes estadísticos de las Unidades Médicas, Departamento Actuarial y Estadístico de la Subgerencia de Planificación y Desarrollo.

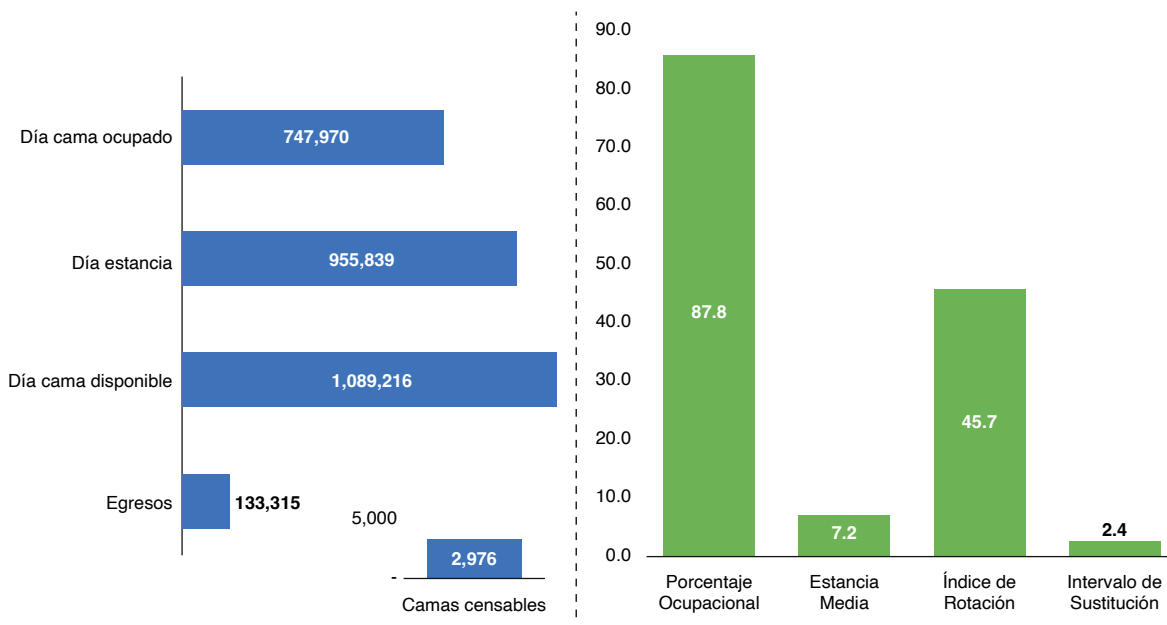
La morbilidad con mayor cantidad de consultas relacionadas con el riesgo de accidentes fue la contusión de rodilla, representando el 4.6% del total de atenciones por esta causa. Se trata de una lesión común en todas las edades, que puede originarse por golpes, ruptura de ligamentos o desgarros de cartílagos, especialmente en personas que practican deportes o realizan trabajos que implican cargar peso. En segundo lugar, se encuentra el lumbago, con un 2.9% de las consultas por riesgo de accidente; esta afección, caracterizada por dolor en la zona lumbar, puede tener causas mecánicas, traumáticas o degenerativas. Finalmente, el traumatismo superficial de la cabeza fue la tercera morbilidad más frecuente, representando el 2.2% de las consultas; este tipo de lesión ocurre en diversos contextos y puede causar contusiones o heridas superficiales.

## Indicadores Hospitalarios

Los indicadores hospitalarios, también conocidos como indicadores de gestión hospitalaria en el ámbito sanitario, son medidas cuantitativas o cualitativas que reflejan el rendimiento de un hospital o de áreas específicas dentro del mismo, en función de sus objetivos y estándares establecidos. Estos indicadores ofrecen información esencial para el monitoreo, la evaluación y la mejora continua de la calidad asistencial, eficiencia operativa, gestión de recursos y satisfacción del paciente (Donabedian, 1988). Su análisis facilita la identificación de fortalezas, debilidades y oportunidades, apoyando la toma de decisiones informada y la optimización de los procesos clínicos y administrativos.

Durante el 2024 se tuvo un registro de 133,315 egresos hospitalarios ocurridos en todas las unidades médicas del Instituto. Ver detalles en la **figura 27**.

**Figura 27. IGSS: indicadores hospitalarios institucionales, año 2024**



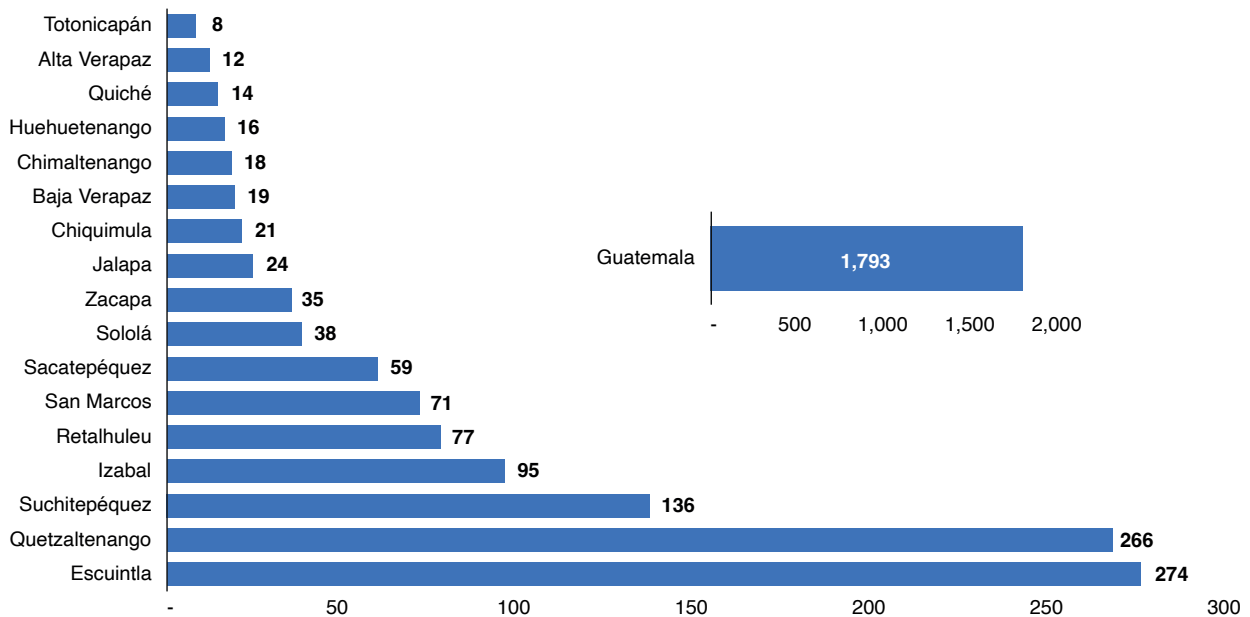
*Nota.* Esta figura muestra los porcentajes e indicadores hospitalarios, junto con los servicios. Información recopilada del Subsistema de Salud, con base en información de MEDI-IGSS y Reportes estadísticos de las Unidades Médicas, Departamento Actuarial y Estadístico de la Subgerencia de Planificación y Desarrollo.

Los indicadores hospitalarios del Instituto revelaron que la ocupación promedio de camas fue del 87.8%, lo que refleja una utilización significativa de la capacidad instalada. La estancia promedio por egreso se sitúa en 7.2 días, indicando la duración media de la hospitalización de los pacientes dados de alta. El índice de rotación de camas fue de 45.7 días, lo que representó la cantidad de pacientes egresados por cama disponible para el año 2024. Por último, el intervalo de sustitución de camas fue de 2.4 días, representando el tiempo promedio que una cama permanece vacía entre la salida de un paciente y la ocupación por el siguiente.

Estos KPIs (Key Performance Indicators) en conjunto describen una institución con una ocupación que refleja holgura para atención de eventos inesperados, una estancia promedio moderada, una rotación activa de camas y un intervalo de sustitución eficiente, evidenciando una gestión dinámica de los recursos hospitalarios.

La distribución de camas censables en los departamentos durante el año 2024 es un factor crucial para garantizar una adecuada atención hospitalaria. Por lo que en la **figura 28** se presenta la cantidad de camas censables por departamento.

**Figura 28. IGSS: cantidad de camas censables, año 2024**

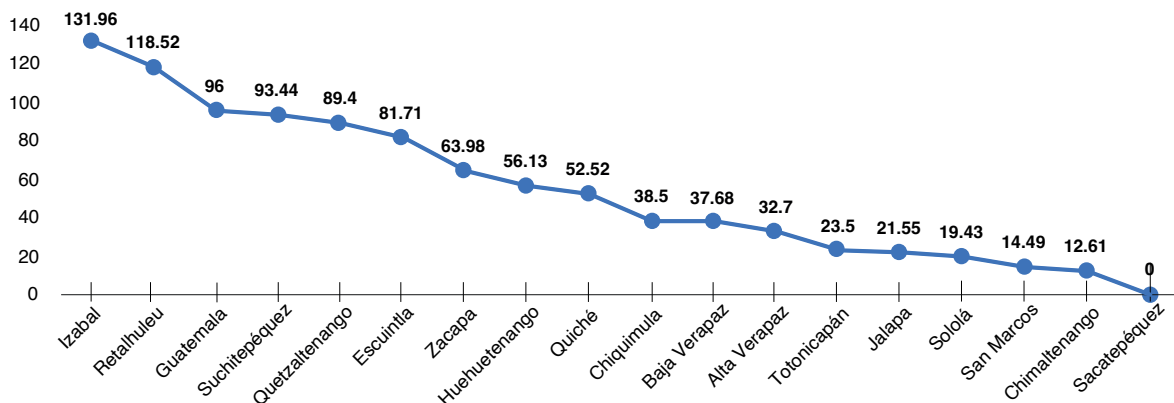


*Nota.* Esta figura muestra la cantidad de camas censables institucionales por departamento, información recopilada del Subsistema de Salud, con base en información de MEDI-IGSS y Reportes estadísticos de las Unidades Médicas, Departamento Actuarial y Estadístico de la Subgerencia de Planificación y Desarrollo.

Las camas censables por departamento revelaron una distribución desigual de la capacidad hospitalaria instalada, siendo las unidades médicas de Guatemala las que concentran la mayor cantidad de camas censables con 1,793, lo que representa el principal KPI de infraestructura hospitalaria a nivel departamental. Le siguen en orden de capacidad Escuintla con 274, Quetzaltenango con 266 y Suchitepéquez con 136, evidenciando una menor disponibilidad de camas en comparación con la región metropolitana, pero aún significativa a nivel regional. Los departamentos restantes presentan una capacidad de camas censables considerablemente menor, con cifras que descienden progresivamente hasta Totonicapán con solo 8 camas.

Esta distribución asimétrica sugiere una concentración de la infraestructura hospitalaria del IGSS en la capital y algunos departamentos clave, lo que podría influir en los indicadores de ocupación, rotación y estancia hospitalaria analizados previamente a nivel global, y señalar la necesidad de evaluar la suficiencia y distribución de camas en relación con la demanda de servicios en cada departamento. Los detalles del porcentaje ocupacional por departamento se presentan en la **figura 29**.

**Figura 29. IGSS: porcentaje ocupacional, año 2024**



Metodología utilizada: días estancia / días cama disponible.

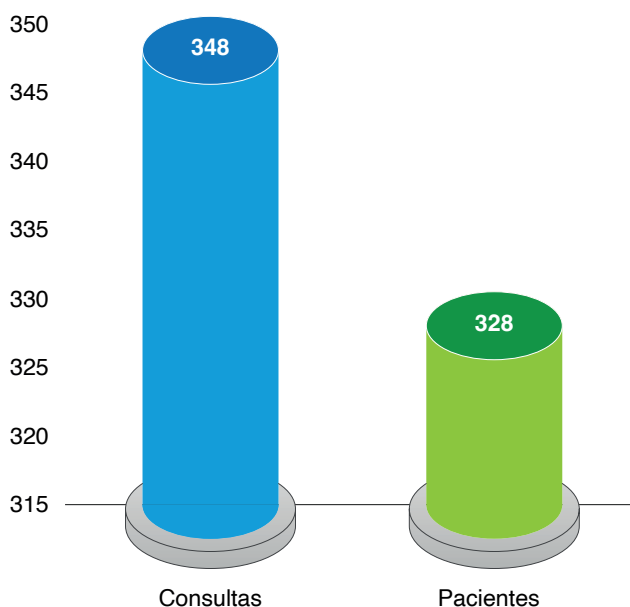
*Nota.* Esta figura muestra el porcentaje ocupacional institucional por departamento, información recopilada del Subsistema de Salud, con base en información de MEDI-IGSS y Reportes estadísticos de las Unidades Médicas, Departamento Actuarial y Estadístico de la Subgerencia de Planificación y Desarrollo.

El porcentaje ocupacional de camas por departamento del IGSS revela una variabilidad significativa en la utilización de la capacidad hospitalaria instalada, siendo Izabal el departamento con el mayor porcentaje de ocupación (132.0%), lo que indica una alta demanda y adecuada utilización de sus recursos. Retalhuleu (118.5%), Guatemala (96%) y Suchitepéquez (93.4%). También presentan porcentajes de ocupación menores al nivel óptimo. En contraste, departamentos como Chimaltenango (12.6%), San Marcos (14.5%) y Sololá (19.4%) exhiben porcentajes de ocupación considerablemente más bajos, lo que podría indicar una menor demanda relativa o una capacidad instalada superior a las necesidades actuales. Estos KPIs de ocupación, en relación con la distribución de camas censables previamente analizada, sugieren que la eficiencia en la utilización de los recursos hospitalarios varía significativamente entre los departamentos, lo que podría implicar la necesidad de evaluar la distribución de la capacidad y la gestión de la demanda para optimizar el uso de las camas a nivel nacional.

## Producción de OMT

La continuidad de Orientación Médica Telefónica (OMT) es un sistema que ofrece una forma conveniente y segura de brindar orientación médica a los pacientes, especialmente para aquellas morbilidades específicas que pueden manejarse a distancia, de manera efectiva. La **figura 30** detalla las atenciones brindadas mediante este sistema.

**Figura 30.** IGSS: atenciones de OMT, año 2024

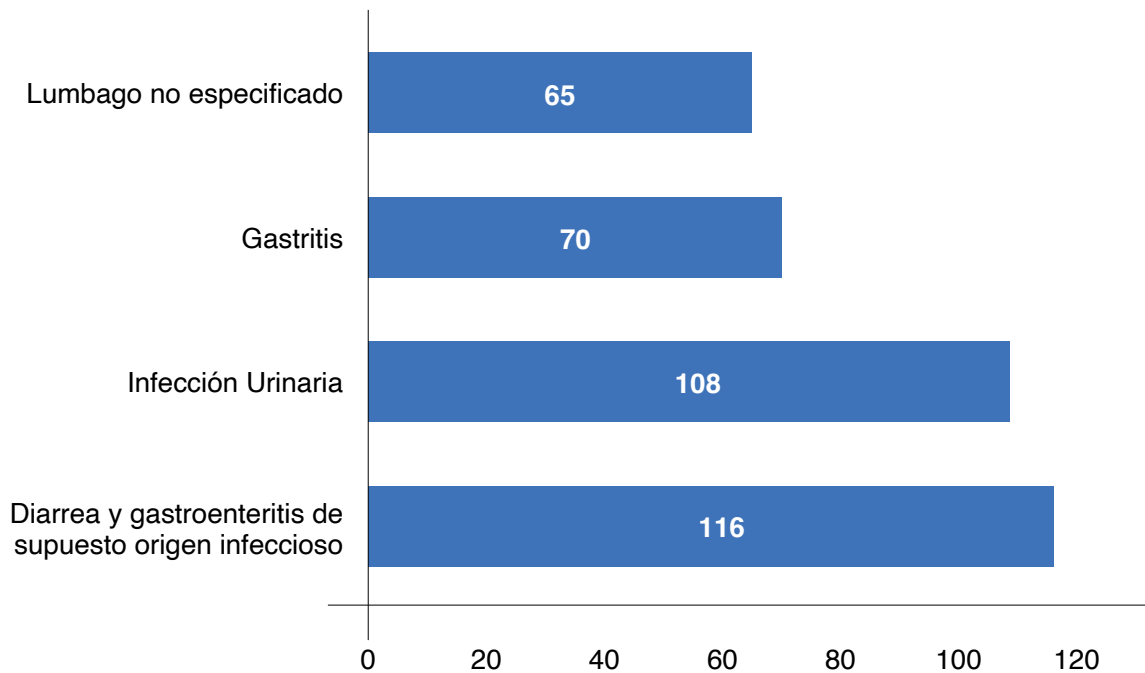


*Nota.* Esta figura muestra la cantidad de atenciones brindadas en la Orientación Médica Telefónica (OMT), información recopilada del Subsistema de Salud, con base en información de MEDI-IGSS y Reportes estadísticos de las Unidades Médicas, Departamento Actuarial y Estadístico de la Subgerencia de Planificación y Desarrollo.

La producción del servicio de OMT registró 348 consultas en 328 pacientes (1.06 consultas por paciente). Este indicador de utilización del servicio, aunque cercano a uno, señala que una pequeña proporción de pacientes requirió más de una consulta a través de esta modalidad. Este comportamiento podría ser atribuible a la necesidad de **seguimiento de casos**, la resolución de dudas adicionales o la consulta por diferentes motivos de salud dentro del mismo periodo analizado, lo que denota una adherencia y utilidad del sistema para la población derechohabiente.

Sin embargo, las consultas por medio de este sistema se han centrado principalmente en ciertas morbilidades específicas como: diarrea y gastroenteritis de supuesto origen infecciosos, infección urinaria, gastritis y lumbago no especificado. Una consulta puede tener 1 o más diagnósticos. Los detalles de estas morbilidades se presentan en la **figura 31**.

**Figura 31. IGSS: morbilidades consultadas, año 2024**



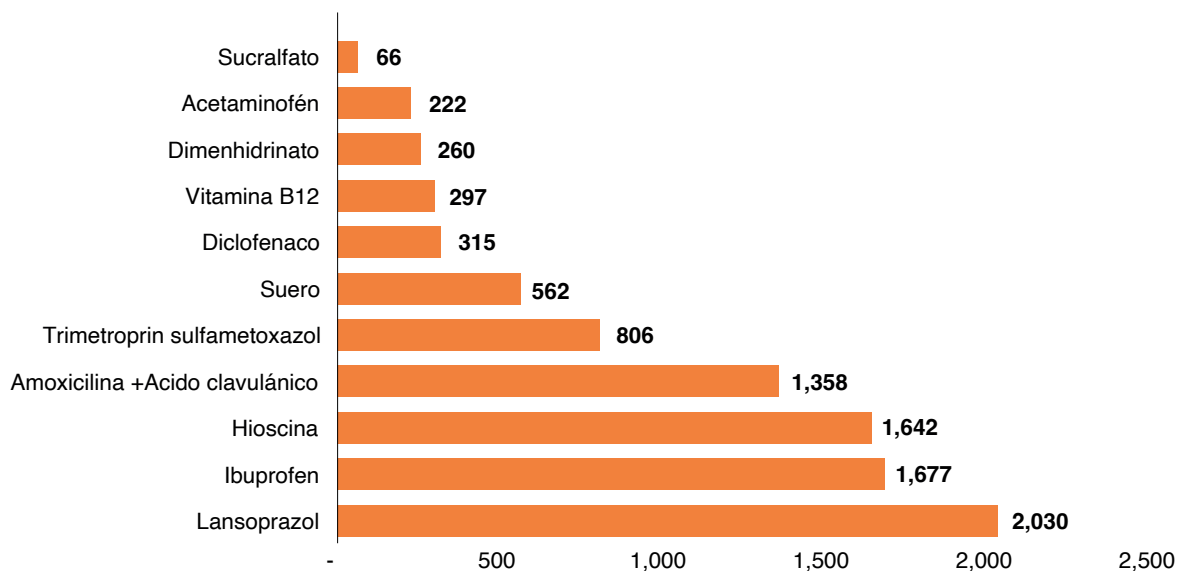
*Nota.* Esta figura muestra la cantidad diagnósticos atendidos en el sistema Orientación Médica Telefónica (OMT), información recopilada del Subsistema de Salud, con base en información de MEDI-IGSS y Reportes estadísticos de las Unidades Médicas, Departamento Actuarial y Estadístico de la Subgerencia de Planificación y Desarrollo.

La cantidad de consultas se concentra principalmente en diarrea y gastroenteritis, con 116 casos, seguida por infecciones de vías urinarias, con 108 casos. La gastritis y el lumbago no especificado muestran una menor demanda, con 70 y 65 casos, respectivamente. Considerando un índice de utilización del servicio de 1.06 consultas por paciente, se deduce que la mayoría de estas patologías se resuelven en una sola llamada.

No obstante, la existencia de múltiples consultas por paciente puede estar relacionada con la necesidad de seguimiento de síntomas gastrointestinales y urinarios, así como del manejo del dolor lumbar, que podría requerir reevaluaciones o ajustes en las recomendaciones terapéuticas brindadas por vía telefónica.

Por otro lado, los medicamentos que se muestran en la **figura 32** fueron los más prescritos a través del servicio OMT y están directamente relacionados con los diagnósticos previamente mencionados.

**Figura 32.** IGSS: medicamentos recetados en el sistema OMT, año 2024



*Nota.* Esta figura muestra la cantidad de atenciones para identificar los medicamentos recetados según el sistema Orientación Médica Telefónica (OMT), información recopilada del Subsistema de Salud, con base en información de MEDI-IGSS y Reportes estadísticos de las Unidades Médicas, Departamento Actuarial y Estadístico de la Subgerencia de Planificación y Desarrollo.

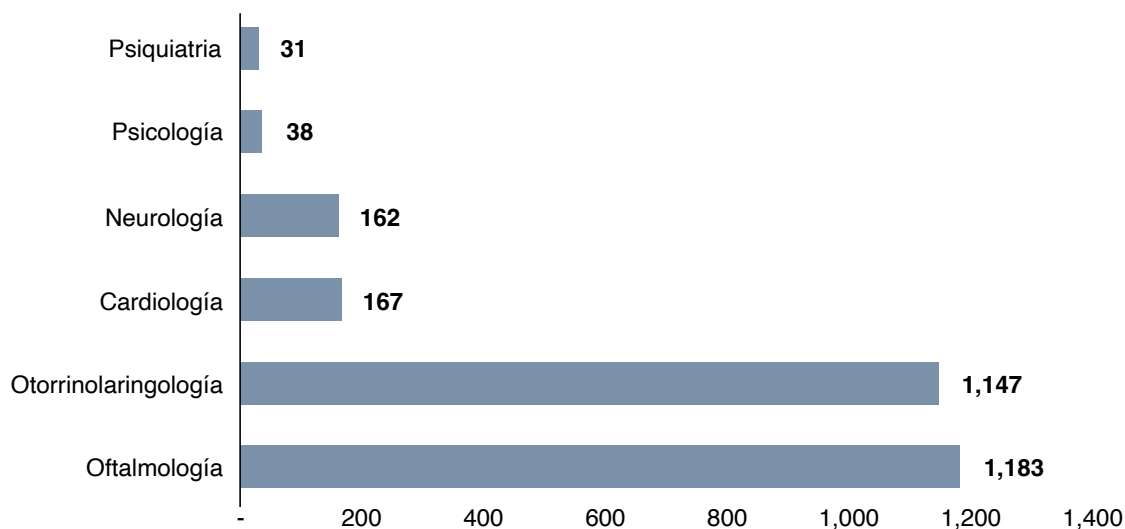
Los fármacos con mayor dispensación fueron el Lansoprazol (2,030 unidades) y el Ibuprofeno (1,677 unidades), lo cual se relaciona con la cantidad de consultas por gastritis y lumbago no especificado, respectivamente. La Hioscina (1,642 unidades) y la Amoxicilina (1,358 unidades) también presentaron un volumen relevante de despacho, en respuesta a las consultas por diarrea y gastroenteritis, así como por infecciones urinarias.

Es notable que, a pesar de la mayor frecuencia de consultas por **diarrea y gastroenteritis e infecciones urinarias**, el Lansoprazol y el Ibuprofeno superan en dispensación a la Amoxicilina. Esto podría indicar pautas de tratamiento que implican una mayor duración o dosis de estos medicamentos, o bien una mayor proporción de pacientes con **gastritis y lumbago** que requieren tratamiento farmacológico en comparación con aquellos con infecciones o trastornos gastrointestinales que se manejan con otras medidas o menor cantidad de fármacos.

## Producción de telemedicina

La telemedicina es un sistema implementado por el IGSS, para agilizar las consultas con seis especialidades: Cardiología, Neurología, Oftalmología, Otorrinolaringología, Psicología y Psiquiatría, como se muestra en la **figura 33**. Las siete unidades médicas receptoras son: Consultorio de Jutiapa y Zacapa; Hospitales de Chimaltenango, Escuintla, Huehuetenango, Puerto Barrios y la Sala IGSS anexa al Hospital Nacional de San Benito. Y las cinco unidades que brindan atención son: Centro de Atención Integral de Salud Mental, Hospital General de Accidentes “Ceibal”, Hospital General Dr. Juan José Arévalo Bermejo, Unidad de Consulta Externa de Enfermedades y Unidad de Consulta Externa de Especialidades Médico-Quirúrgico “Gerona”.

**Figura 33.** IGSS: atenciones por especialidad en el sistema de Telemedicina, año 2024

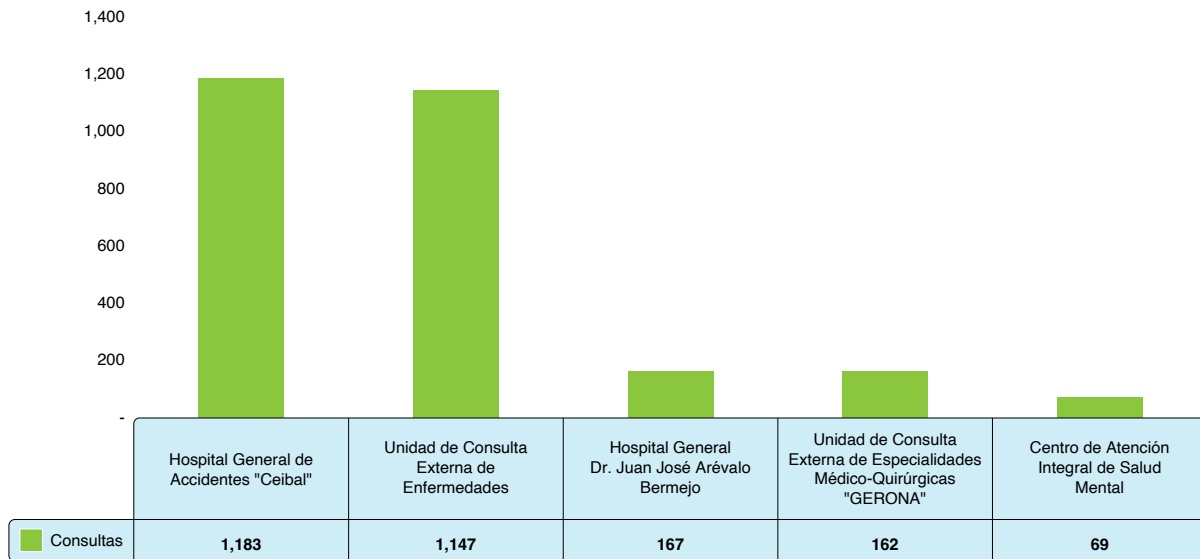


*Nota.* Esta figura muestra la cantidad de atenciones brindadas según el sistema de Telemedicina información recopilada del Subsistema de Salud, con base en información de MEDI-IGSS y Reportes estadísticos de las Unidades Médicas, Departamento Actuarial y Estadístico de la Subgerencia de Planificación y Desarrollo.

La producción por especialidad en el sistema de telemedicina mostró una mayor demanda en las especialidades de Oftalmología (1,183 consultas) y Otorrinolaringología (1,147 consultas), derivado que no se encuentran disponibles los médicos especialistas en los departamentos donde se implementó este sistema y a la necesidad de resolver oportunamente los casos sin necesidad de desplazamiento del paciente.

La **figura 34** muestra la distribución de consultas realizadas a través del sistema de telemedicina del IGSS durante el año 2024 con las unidades médicas que sobresalen.

**Figura 34.** IGSS: atenciones por unidad médica consultante en el sistema de Telemedicina, año 2024

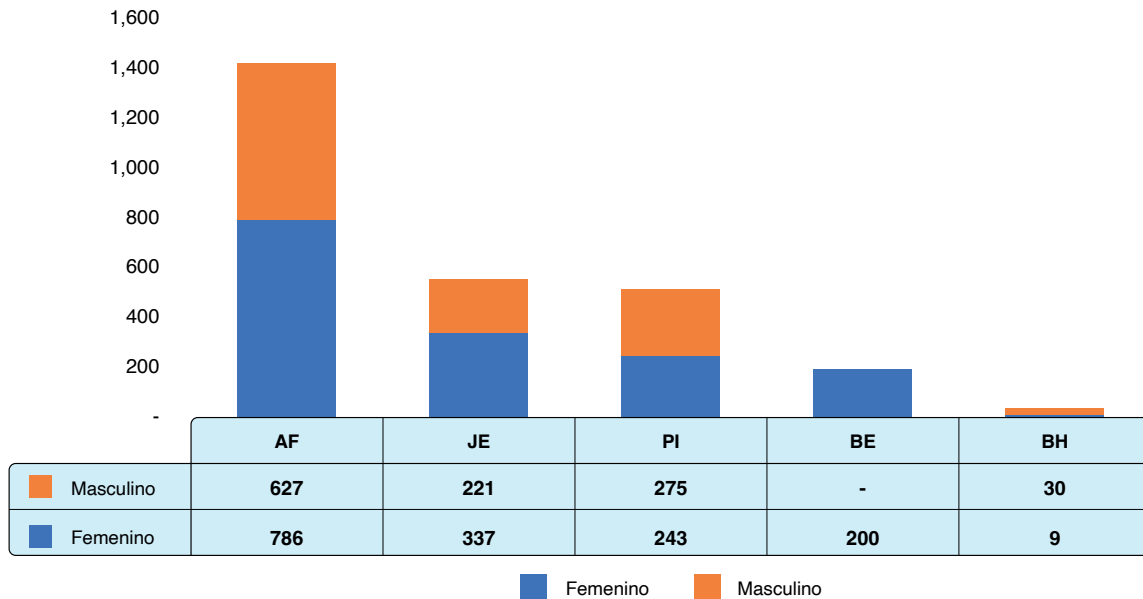


*Nota.* Esta figura muestra la cantidad de atenciones brindadas según el sistema de Telemedicina información recopilada del Subsistema de Salud, con base en información de MEDI-IGSS y Reportes estadísticos de las Unidades Médicas, Departamento Actuarial y Estadístico de la Subgerencia de Planificación y Desarrollo.

El Hospital General de Accidentes “Ceibal” y la Unidad de Consulta Externa de Enfermedades muestran mayor demanda de atención remota. Esta alta producción coincide con la prevalencia de consultas en las especialidades de oftalmología y otorrinolaringología, lo que indica que estas unidades son los principales proveedores de dichos servicios a través de la telemedicina. Por otro lado, el Hospital General Dr. Juan José presentó una producción menor, con 167 consultas, seguido por otra Unidad de Consulta Externa con 162 consultas y el Centro de Atención Integral con 69 consultas. Esta distribución sugiere que la actividad de telemedicina está concentrada en unidades específicas, que cuentan con personal capacitado para atender las especialidades de **mayor demanda**.

A continuación, la **figura 35** muestra la producción y participación según el tipo de derechohabiente, la cual destaca la mayor participación de afiliados y jubilados del Estado, así como diferencias en la proporción de género entre las categorías.

**Figura 35. IGSS: atenciones por calidad de derechohabiente en el sistema de Telemedicina, año 2024**



*Nota.* Esta figura muestra la cantidad de atenciones brindadas según el sistema de Telemedicina información recopilada del Subsistema de Salud, con base en información de MEDI-IGSS y Reportes estadísticos de las Unidades Médicas, Departamento Actuarial y Estadístico de la Subgerencia de Planificación y Desarrollo.  
 .AF: afiliado, BH: beneficiario hijo, PI: pensionado IGSS, BE: beneficiaria esposa, JE: jubilado Estado.

Los afiliados registraron la mayor cantidad de atenciones, con 786 consultas en el sexo femenino y 627 en el masculino, lo que reflejó una mayor participación de ese grupo en esta modalidad de atención. En segundo lugar, se ubicó la categoría de jubilados del Estado, con 337 consultas en el sexo femenino y 221 en el masculino.

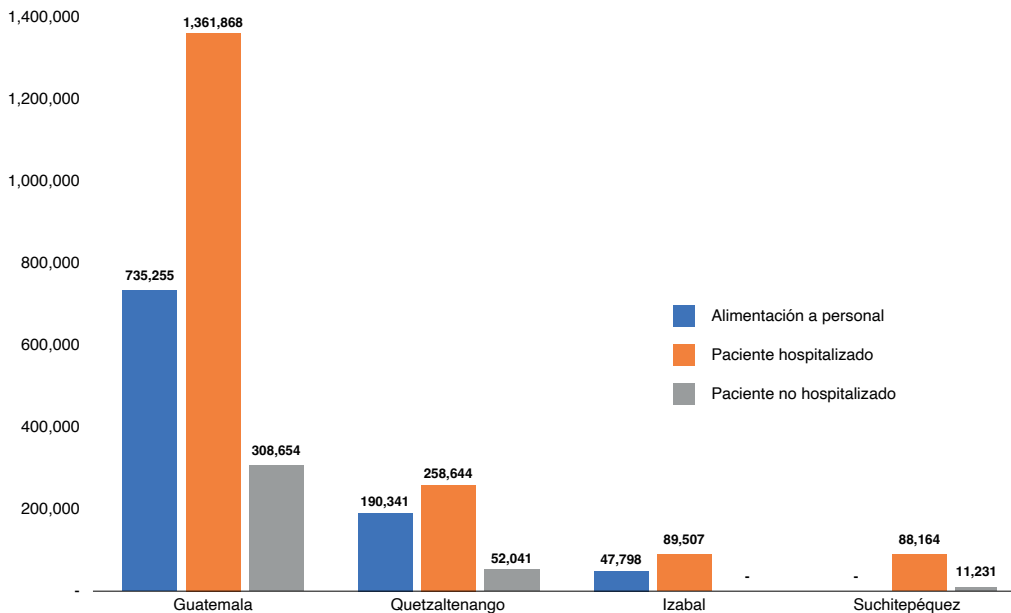
El grupo de pensionados del IGSS, registró más consultas en el sexo masculino (275) que en el femenino (243). Los beneficiarios hijos presentaron una baja utilización general, con 30 consultas en el sexo masculino y 9 en el femenino. Esta distribución por calidad de derechohabiente podría reflejar diferencias en la prevalencia de condiciones médicas, el acceso a otros servicios de salud o la preferencia por la telemedicina entre los distintos grupos poblacionales afiliados.

## Producción Intermedia

La producción intermedia o servicios intermedios están identificados con la elaboración de un producto o servicio intermedio y prestan servicios únicamente a los servicios finales. El “producto” que brindan se incorpora, como un producto intermedio, al producto final. Una característica típica de este tipo de servicios es el hecho de que actúan a demanda de los servicios finales y su volumen y ritmo de actividad está definido por éstos. Este grupo está representado por los sectores de diagnóstico, como por ejemplo Laboratorio, Diagnóstico por Imágenes, Anatomía Patológica, entre otros. (Clark, 2007).

Uno de estos servicios es la alimentación de los pacientes, el cual representa aproximadamente el 75.3% del total, a nivel institucional, lo que indica la importancia de esta actividad para que los pacientes reciban una nutrición adecuada durante su estadía en el hospital. Esto es crucial para su proceso de curación y recuperación. Además, se le brinda alimentación a pacientes que se encuentran en el servicio de emergencia (pacientes no hospitalizados) y al personal del Instituto que se encuentra de turno, es decir, que trabajan en la noche. En la **figura 36** se observa la distribución de alimentos tanto del personal como de los pacientes por departamento.

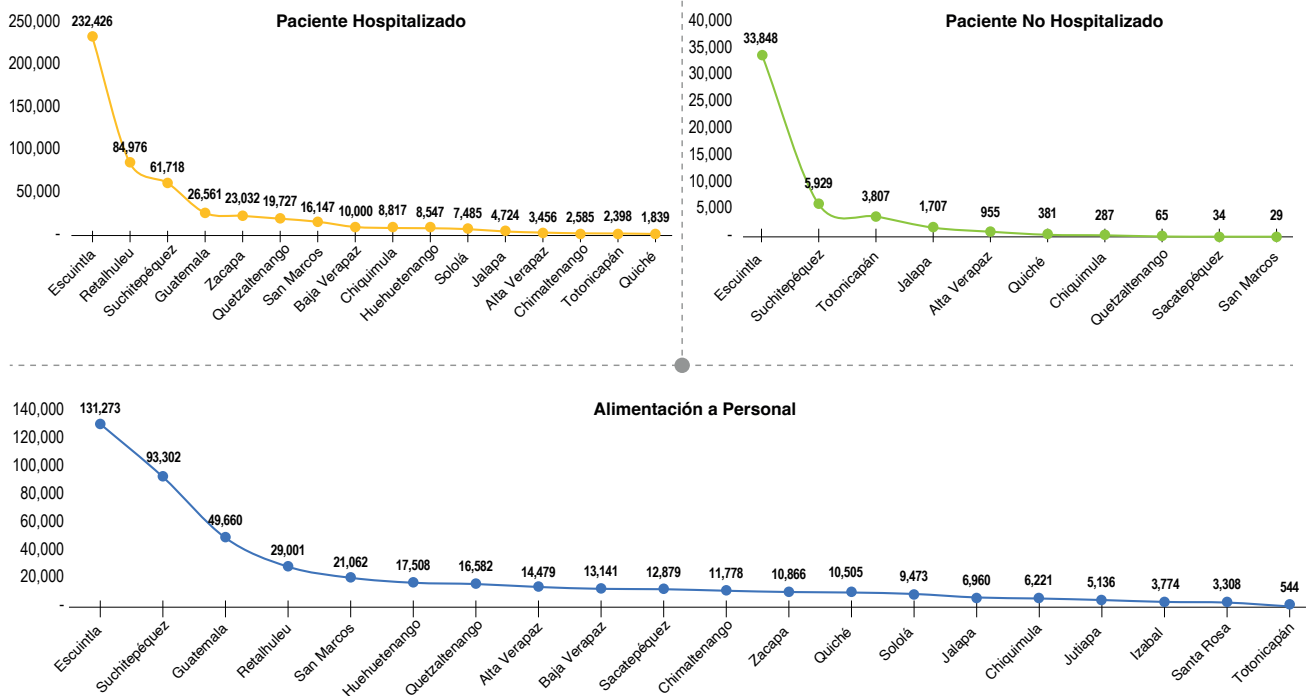
**Figura 36. IGSS: estadísticas de alimentación sólida institucional, año 2024**



*Nota.* Esta figura muestra la alimentación institucional basada en la cantidad de bandejas servidas por departamento, información recopilada del Subsistema de Salud, con base en información de MEDI-IGSS y Reportes estadísticos de las Unidades Médicas, Departamento Actuarial y Estadístico de la Subgerencia de Planificación y Desarrollo.

El registro de la cantidad de bandejas de alimentos servidas, por departamento, indica que Guatemala presenta el mayor volumen tanto en alimentación al personal (735,255) como en pacientes hospitalizados (1,361,868) y no hospitalizados (308,654), lo que refleja la mayor concentración de la actividad hospitalaria y de personal en este departamento. Quetzaltenango se posiciona como el segundo departamento con mayor consumo de alimentación al personal (190,341) y pacientes hospitalizados (258,644), aunque la alimentación a pacientes no hospitalizados es significativamente menor (52,041). Izabal muestra un consumo considerablemente inferior en alimentación al personal (47,798) y pacientes hospitalizados (89,507); no brinda alimentación a pacientes no hospitalizados. Suchitepéquez no reporta datos de alimentación al personal de manera institucional, pero presenta un consumo de 88,164 bandejas para pacientes hospitalizados y 11,231 para pacientes no hospitalizados.

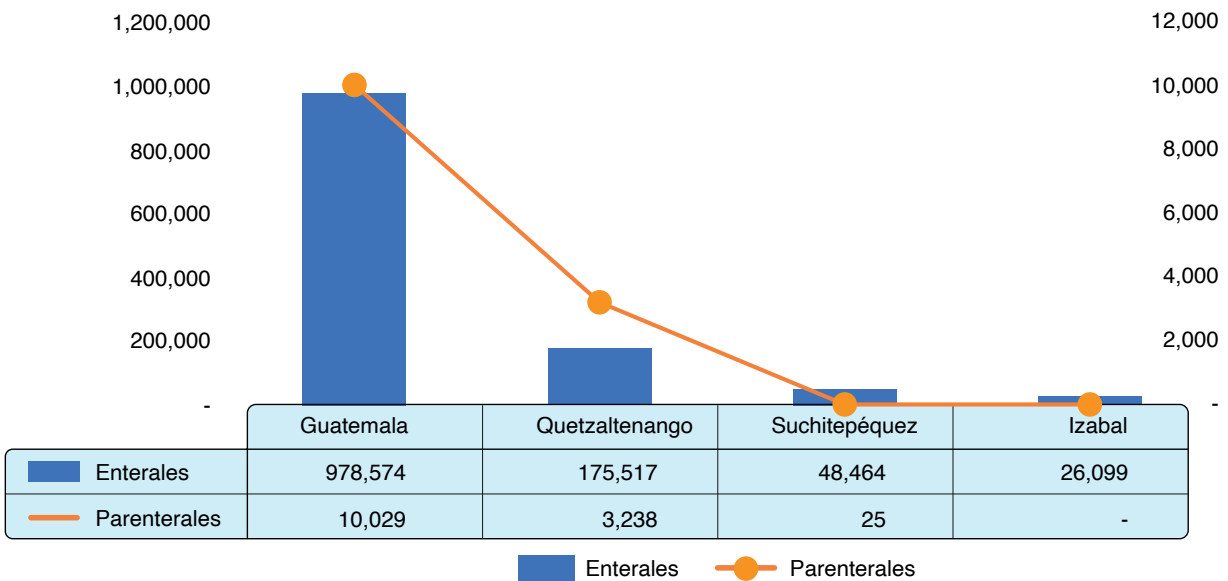
**Figura 37. IGSS: estadísticas de alimentación sólida por servicios contratados, año 2024**



*Nota.* Esta figura muestra la cantidad de bandejas, por servicio contratado y departamento, información recopilada del Subsistema de Salud, con base en información de MEDI-IGSS y Reportes estadísticos de las Unidades Médicas, Departamento Actuarial y Estadístico de la Subgerencia de Planificación y Desarrollo.

De los 22 departamentos, 20 de ellos tuvieron alimentación al personal por servicios contratados. El departamento con mayor compra de bandeja de alimentos fue Escuintla con 131,273, en segundo lugar, Suchitepéquez con 93,302 y tercer lugar Guatemala con 49,660. De los 16 departamentos que contrataron alimentación para pacientes hospitalizados, Escuintla lideró con 232,426 bandejas servidas, seguido por Retalhuleu con 84,976 y Suchitepéquez con 61,718. Entre los 10 departamentos que contrataron servicios de alimentación para pacientes no hospitalizados, destacan Escuintla con 33,848 bandejas servidas, Suchitepéquez (5,929) y Totonicapán (3,807).

**Figura 38. IGSS: estadísticas de alimentación institucional por medio de fórmulas, año 2024**

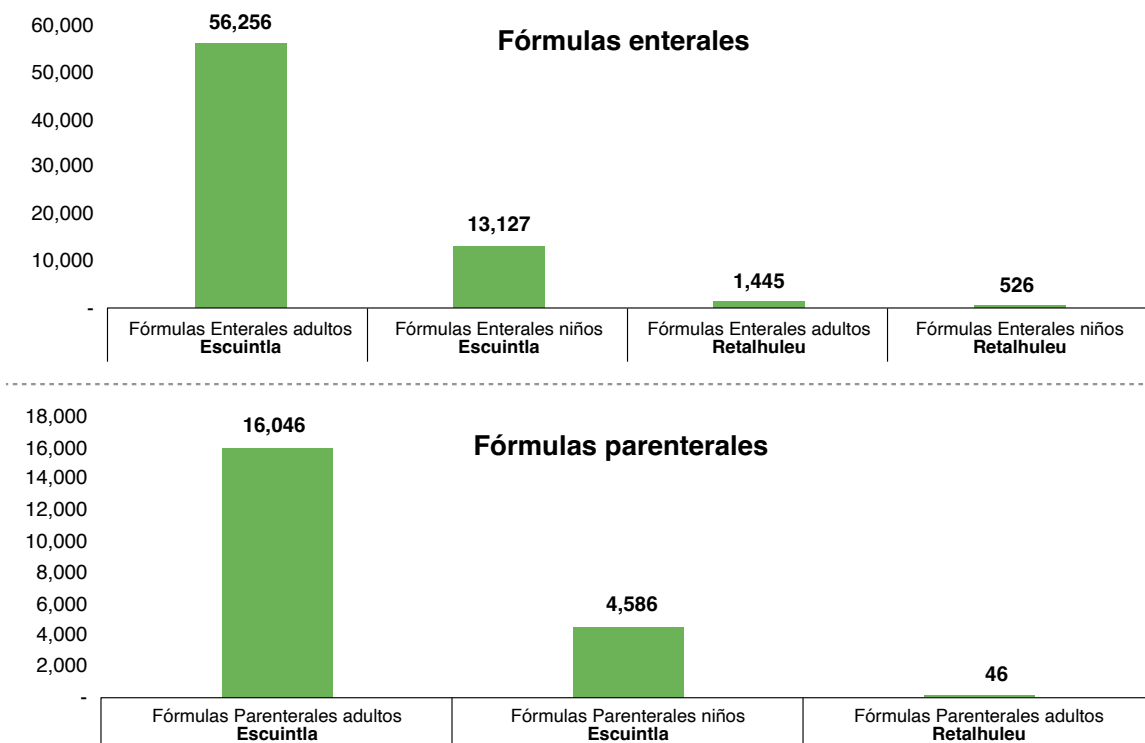


*Nota.* Esta figura muestra la cantidad de alimentación en fórmulas especializadas para los pacientes hospitalizados institucionalmente, basada en la cantidad de bandejas servidas por departamento, información recopilada del Subsistema de Salud, con base en información de MEDI-IGSS y Reportes estadísticos de las Unidades Médicas, Departamento Actuarial y Estadístico de la Subgerencia de Planificación y Desarrollo.

La alimentación enteral, que se administra de manera líquida a través de sondas, es especialmente relevante para pacientes adultos y niños que no pueden consumir alimentos sólidos por vía oral. Las fórmulas enterales institucionalmente se brindan en 4 departamentos, el departamento que brinda la mayor cantidad de fórmulas enterales es Guatemala con 978,574 entre niños y adultos; en segundo lugar, Quetzaltenango con 175,517 fórmulas enterales brindadas.

Con respecto a la alimentación parenteral, esta se administra directamente a través de la vía intravenosa y generalmente se reserva para casos específicos donde la alimentación oral o enteral no es factible o segura de modo que la proporción menor de alimentación parenteral refleja un uso más limitado. Este tipo de alimentación se brinda en 3 departamentos de manera institucional, Guatemala brindó 10,029 fórmulas a niños y adultos, Quetzaltenango 3,238 y Suchitepéquez 25 fórmulas.

**Figura 39. IGSS: estadísticas de alimentación fórmulas por servicio contratado, año 2024**

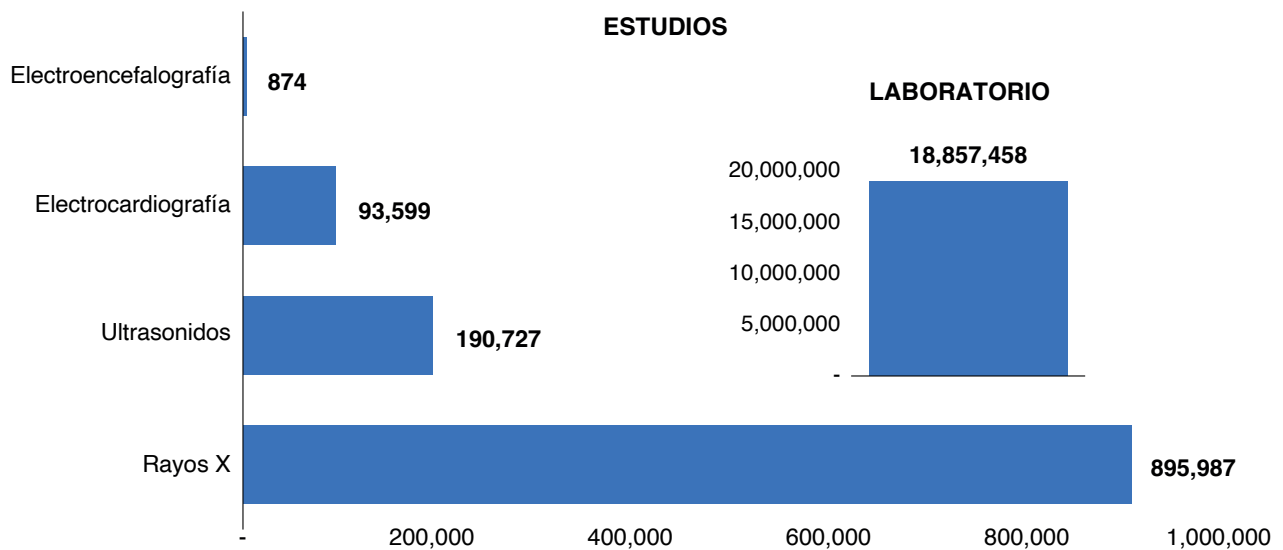


*Nota.* Esta figura muestra la cantidad de alimentación en fórmulas especializadas para los pacientes hospitalizados por servicios contratados, basada en la cantidad de bandejas servidas por departamento, información recopilada del Subsistema de Salud, con base en información de MEDI-IGSS y Reportes estadísticos de las Unidades Médicas, Departamento Actuarial y Estadístico de la Subgerencia de Planificación y Desarrollo.

Por la importancia de este tipo de alimentación existen 2 departamentos que brindan esta alimentación (fórmulas enterales y parenterales) por servicios contratados, para poder brindar una recuperación más pronta al paciente, estos departamentos son Escuintla y Retalhuleu. En cuanto a las parenterales, Escuintla proporcionó el 99.8% y Retalhuleu el 0.2%.

Existen otros productos intermedios que brindaron apoyo para el año 2024, entre estos se encuentran los estudios de apoyo diagnóstico realizados institucionalmente, como se muestra en la **figura 40**.

**Figura 40. IGSS: servicios intermedios institucionales de estudios diagnósticos, año 2024**



*Nota.* Esta figura muestra la cantidad de los servicios intermedios institucionales en relación a estudios realizados, laboratorios, rayos x, ultrasonidos, electrocardiografía y electroencefalografías, según la cantidad de estudios realizados, información recopilada del Subsistema Estadístico de Salud, con base en Reportes estadísticos de las Unidades Médicas, Departamento Actuarial y Estadístico de la Subgerencia de Planificación y Desarrollo.

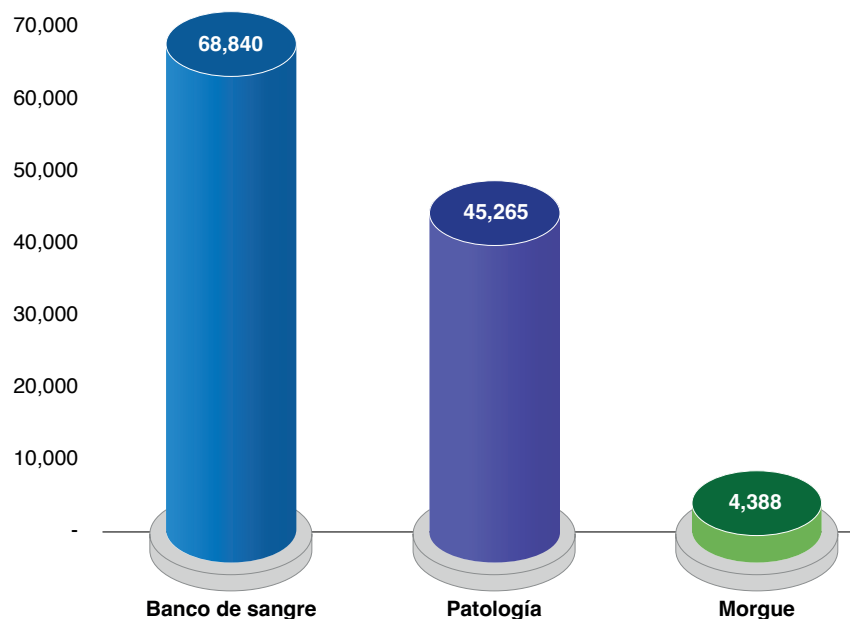
Los estudios de apoyo diagnóstico constituyen un componente esencial para la detección oportuna y seguimiento de diversas patologías. En el año 2024, se observó una alta demanda de pruebas de laboratorio, las cuales representan la mayor proporción de estudios realizados en las unidades médicas del Instituto, reflejando su papel central en la confirmación clínica.

Los servicios de radiología y ultrasonido también muestran una amplia cobertura, evidenciando la disponibilidad de recursos tecnológicos para la evaluación de enfermedades musculoesqueléticas y de tejidos blandos.

Por su parte, los electrocardiogramas y electroencefalogramas, aunque con menor volumen de realización y cobertura institucional, son de gran relevancia en la valoración de patologías cardiovasculares y neurológicas, respectivamente. En conjunto, esta distribución evidencia el fortalecimiento de las capacidades diagnósticas del Instituto y la diversificación de servicios especializados en las distintas unidades médicas a nivel nacional.

De igual manera, el banco de sangre y el área de patología desempeñan un papel fundamental en la atención médica integral. Estos servicios son esenciales para el tratamiento de pacientes con enfermedades y lesiones graves, al garantizar el suministro oportuno de hemo-componentes para transfusiones y contribuir al diagnóstico preciso mediante el análisis de tejidos. La **figura 41** muestra la cantidad de hemo-componentes, estudios patológicos y necropsias realizadas durante el año 2024.

**Figura 41.** IGSS: servicios intermedios institucionales de apoyo clínico, año 2024

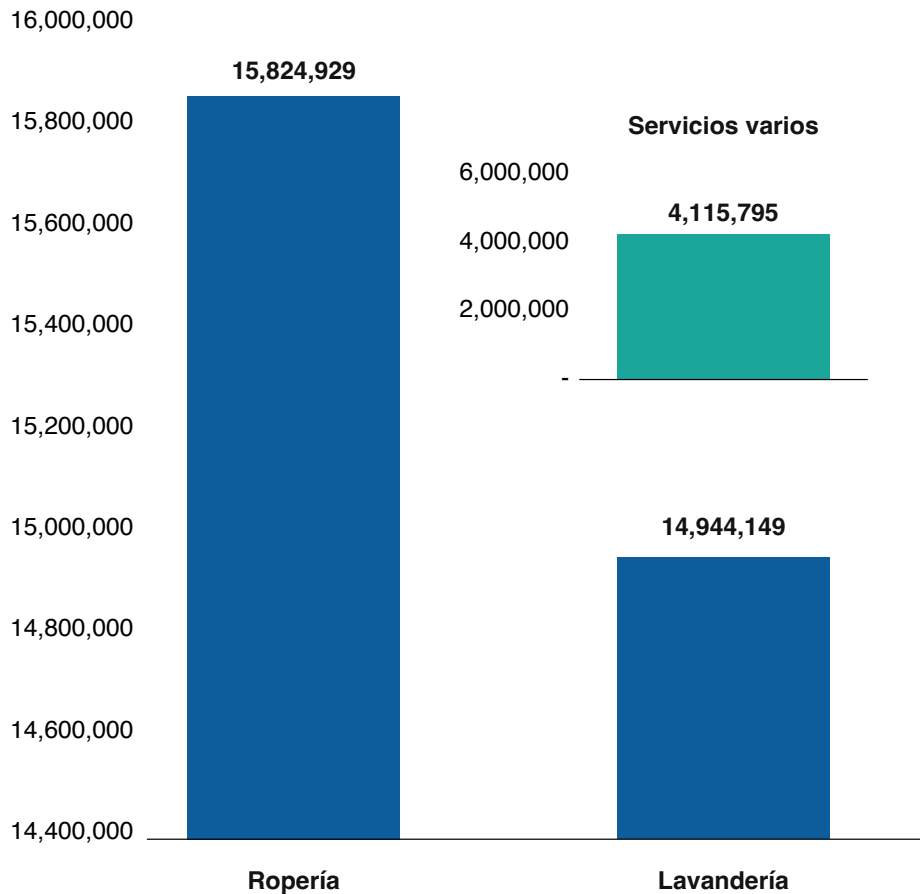


*Nota.* Esta figura muestra la cantidad de los servicios intermedios institucionales en relación a banco de sangre, patología y morgue, según la cantidad de hemo-componentes, estudios patológicos y necropsias realizadas, información recopilada del Subsistema Estadístico de Salud, con base en Reportes estadísticos de las Unidades Médicas, Departamento Actuarial y Estadístico de la Subgerencia de Planificación y Desarrollo.

Según la información recopilada, durante el año 2024 el servicio de banco de sangre brindó 68,840 hemo-componentes de las 7 unidades médicas que tienen este servicio, la unidad de patología que estuvo presente en 5 unidades médicas realizó 45,265 estudios patológicos y 4,388 necropsias en 10 unidades médicas que prestan este servicio a nivel nacional.

Existen 3 servicios intermedios esenciales para la higiene de las unidades médicas, estos se muestran en la **figura 42**.

**Figura 42. IGSS: servicios intermedios de lavandería, año 2024**



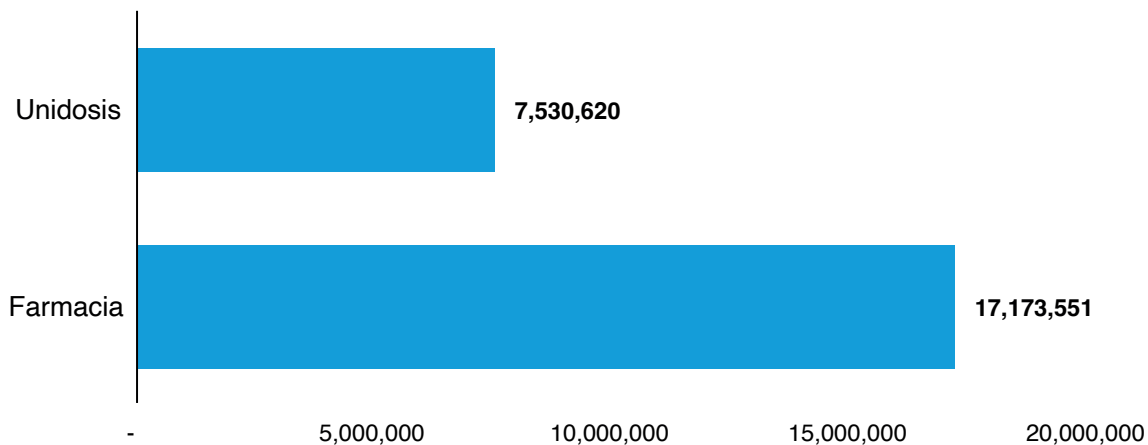
*Nota.* Esta figura muestra la cantidad en libras de los servicios intermedios institucionales de ropería, lavandería y servicios varios, información recopilada del Subsistema de Salud, con base en Reportes estadísticos de las Unidades Médicas, Departamento Actuarial y Estadístico de la Subgerencia de Planificación y Desarrollo.

El servicio de ropería es prestado por 24 unidades médicas a nivel nacional, esta se mide por pieza de ropa limpia entregada y se entregaron 15,824,929 piezas en 2024. Lavandería es prestado por 20 unidades médicas a nivel nacional, esta se mide por libras de ropa lavadas, y en el referido año se lavaron 14,944,149 libras.

Los servicios varios incluyen la contratación de empresas para el descarte de materiales biológicos, medido por libras de desechos sólidos evacuados; en total, se desecharon 4,115,795 libras de material biológico durante el año 2024.

En farmacia se realizó el despacho de recetas brindadas en servicios de consulta externa, emergencias y egresos hospitalarios. Se despacharon 17,173,551 recetas con diferentes medicamentos y cantidades en todas las unidades médicas del Instituto; como se representa en la **figura 43**.

**Figura 43. IGSS: servicios intermedios de medicamentos, año 2024**



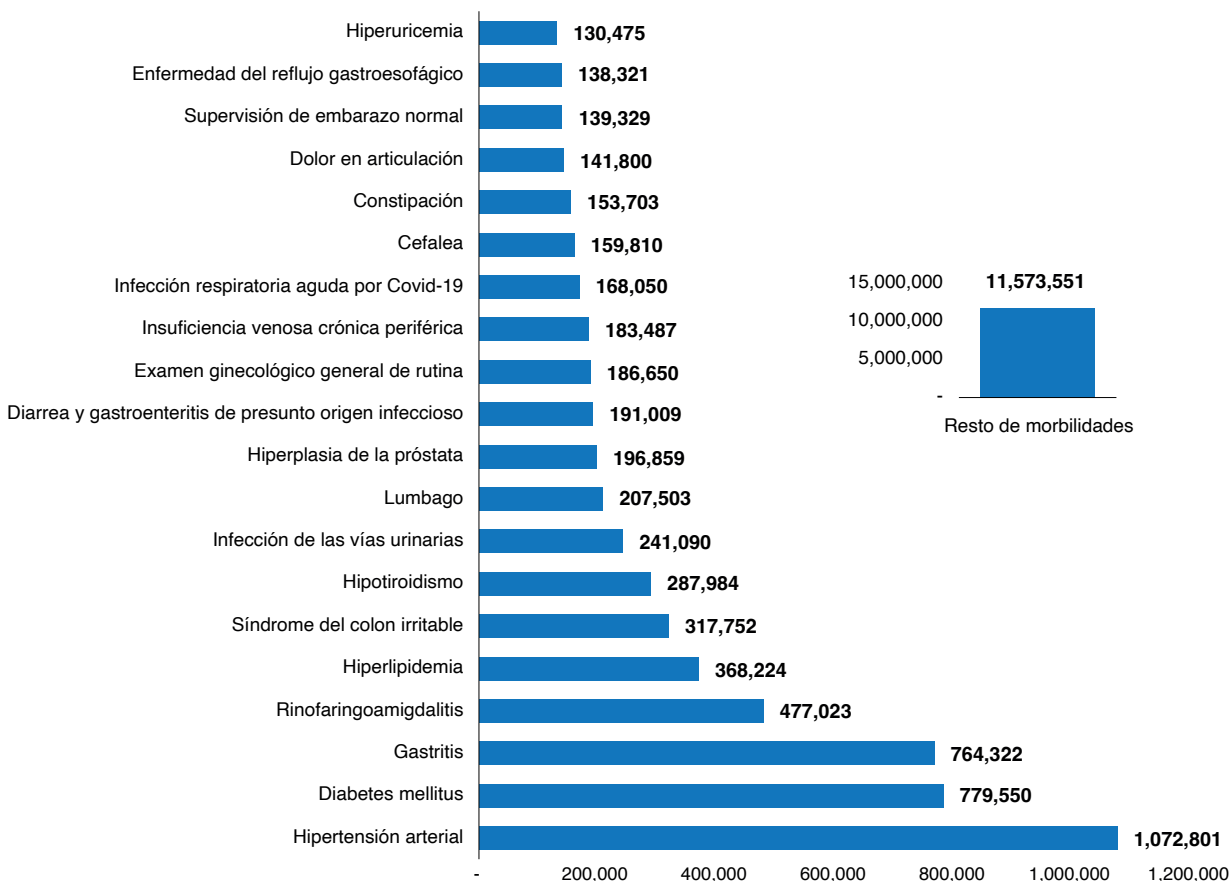
*Nota.* Esta figura muestra la cantidad de despacho en servicios intermedios de unidosis y farmacia, información recopilada del Subsistema de Salud, con base en Reportes estadísticos de las Unidades Médicas, Departamento Actuarial y Estadístico de la Subgerencia de Planificación y Desarrollo.

El sistema de distribución unidosis se fundamenta en tres principios básicos: la interpretación de la orden médica original (prescripción) de cada paciente por parte del farmacéutico, la dispensación en envases de dosis unitaria, y el análisis del perfil fármaco-terapéutico por parte del farmacéutico. Este sistema se utiliza en los servicios intrahospitalarios, y en 2024 se atendieron 7,530,620 prescripciones en 8 unidades médicas.

### Información complementaria

La cantidad de consultas por morbilidad no es igual a las atenciones o consultas brindadas. Esto se debe a que las consultas o atenciones brindadas se refieren a la atención de un paciente sin considerar la cantidad de diagnósticos o enfermedades que presenta. En cambio, las consultas por morbilidad toman en cuenta todos los diagnósticos o enfermedades por las que consultan los pacientes; mismos que son representados gráficamente en la **figura 44**.

**Figura 44. IGSS: morbilidades de servicios y riesgos, año 2024**

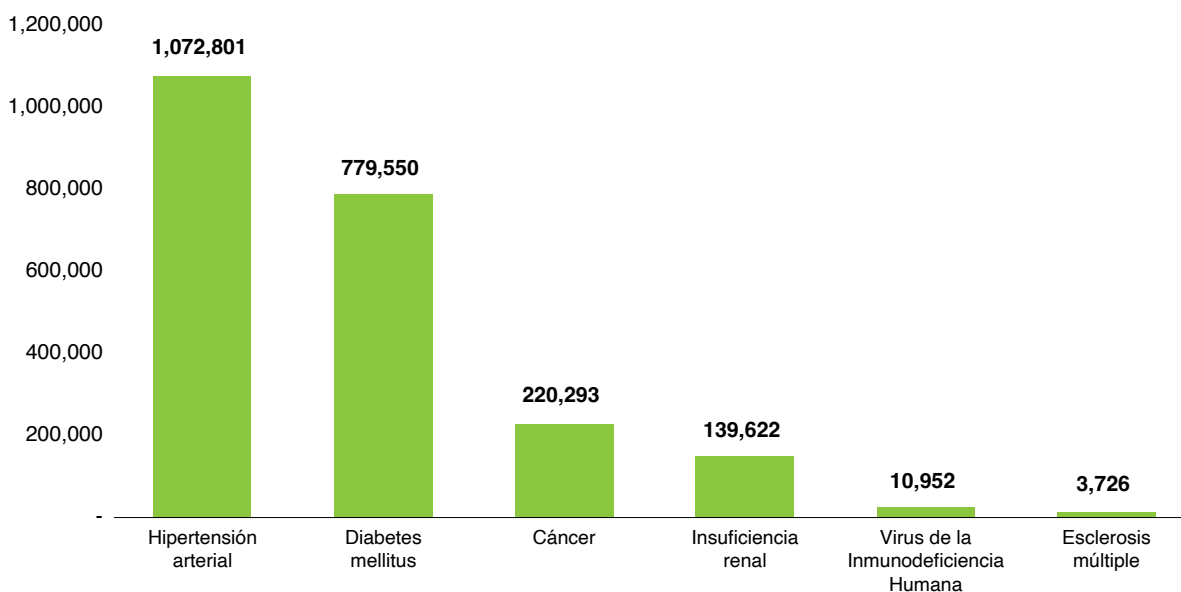


*Nota.* Esta figura muestra las 20 morbilidades con mayor cantidad de consultas incluyendo todos los servicios y riesgos, información recopilada del Subsistema de Salud, con base CUBO Subgerencia de Tecnología en la Subgerencia de Planificación y Desarrollo.

La Hipertensión arterial fue la principal causa de consulta, con 1,072,801 casos, superando significativamente a la Diabetes Mellitus (779,550) y la Gastritis (764,322), que se sitúan en segundo y tercer lugar, respectivamente. Esta distribución asimétrica sugiere una alta prevalencia de enfermedades crónicas no transmisibles y problemas gastrointestinales en la población atendida. La rinofaringoamigdalitis, hiperlipidemia y el síndrome del colon irritable también presentan frecuencias notables, mientras que el resto de las morbilidades muestran una incidencia gradualmente menor.

Las posibles causas de la alta prevalencia de Hipertensión arterial y Diabetes mellitus son multifactoriales y factores modificables como la dieta, la actividad física, el consumo de sustancias y el estrés, junto con factores no modificables como la edad y la herencia. Estas condiciones a menudo comparten factores de riesgo con la hiperlipidemia, formando parte del síndrome metabólico. La gastritis podría estar influenciada por la alta prevalencia de helicobacter pylori, el uso de AINE's (Antiinflamatorio No Esteroideo) medicamentos comúnmente empleados para aliviar el dolor, la fiebre o la inflamación.

**Figura 45. IGSS: consultas por enfermedades catastróficas, año 2024**

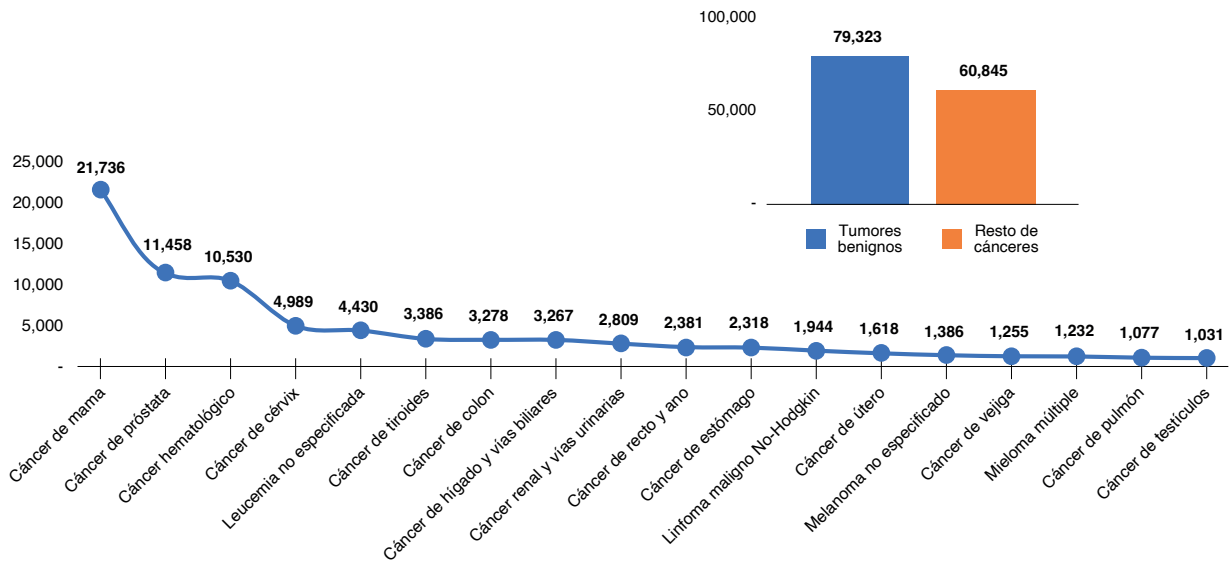


*Nota.* Esta figura muestra la cantidad de consultas por enfermedades catastróficas incluyendo todos los servicios y riesgo, información recopilada del Subsistema de Salud, con base en el CUBO Subgerencia de Tecnología, la Subgerencia de Planificación y Desarrollo.

Las enfermedades catastróficas son aquellas que tienen un alto impacto económico y algunas pueden requerir tratamiento de por vida y un seguimiento constante para mantenerlas controladas y evitar complicaciones secundarias, mientras que otras, como el cáncer, pueden entrar en remisión. El Instituto considera seis enfermedades como **catastróficas**. El total de consultas para estas morbilidades para el año 2024 fueron de 2,226,944 y la enfermedad que presentó más consultas de morbilidad fue la **hipertensión arterial** con un 48.2% del total, seguida de la **diabetes mellitus** con un 35.0%, **el cáncer** con un 9.9%, **la insuficiencia renal** con un 6.3%, **el VIH** con un 0.5% y finalmente la **esclerosis múltiple** con un 0.2%.

En la **figura 46** se representan los tipos de tumores y cánceres que fueron atendidos durante el 2024 y la cantidad de atenciones por cada tipo.

**Figura 46. IGSS: consultas por tumores y cánceres, año 2024**



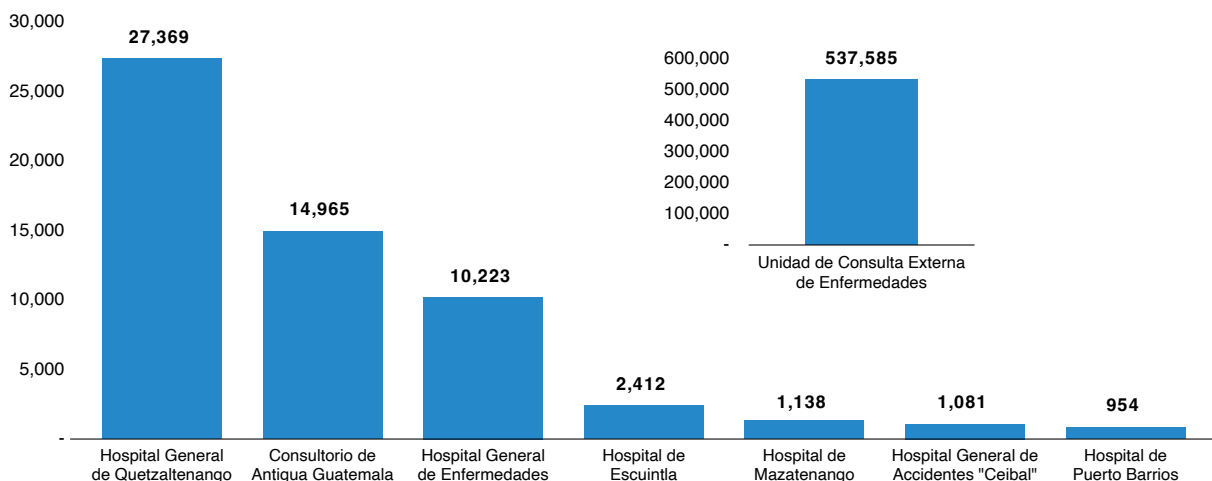
*Nota.* Esta figura muestra la cantidad de atenciones por tumores y cánceres, información recopilada del Subsistema de Salud, con base en el CUBO Subgerencia de Tecnología, la Subgerencia de Planificación y Desarrollo.

Durante el año 2024 se atendieron 220,293 consultas por morbilidad relacionadas con cáncer o tumores, siendo los tumores benignos que presentaron la mayor cantidad de atenciones, con un 36.0%. El tipo de cáncer con mayor atención fue el cáncer de mama, que representó el 15.4% de las consultas, seguido por los casos de cáncer de próstata, con un 8.1%, y cánceres hematológicos (excluyendo leucemia), con un 7.5%. El cáncer de cérvix se encuentra entre los diez tipos de cáncer con mayor consulta, representando el 3.5% del total.

La hemodiálisis es una técnica de depuración extracorpórea de la sangre que suplente parcialmente las funciones renales de excretar agua y solutos, y de regular el equilibrio ácido-básico y electrolítico. Para ello, se emplea un filtro o dializador, pues la membrana semipermeable permite el paso de agua y solutos de pequeño y mediano peso molecular, pero no de proteínas o células sanguíneas, que son demasiado grandes para atravesar los poros de la membrana. Entonces, los mecanismos físicos que regulan estas funciones son la difusión (transporte por conducción) y la ultrafiltración (transporte por convección) (López Gallegos, I., & Recinos Pérez, 2013). La frecuencia y duración de las sesiones de hemodiálisis varían según las necesidades individuales del paciente y la prescripción médica.

La **figura 47** muestra la cantidad de tratamientos de hemodiálisis por unidad que cada hospital realizó.

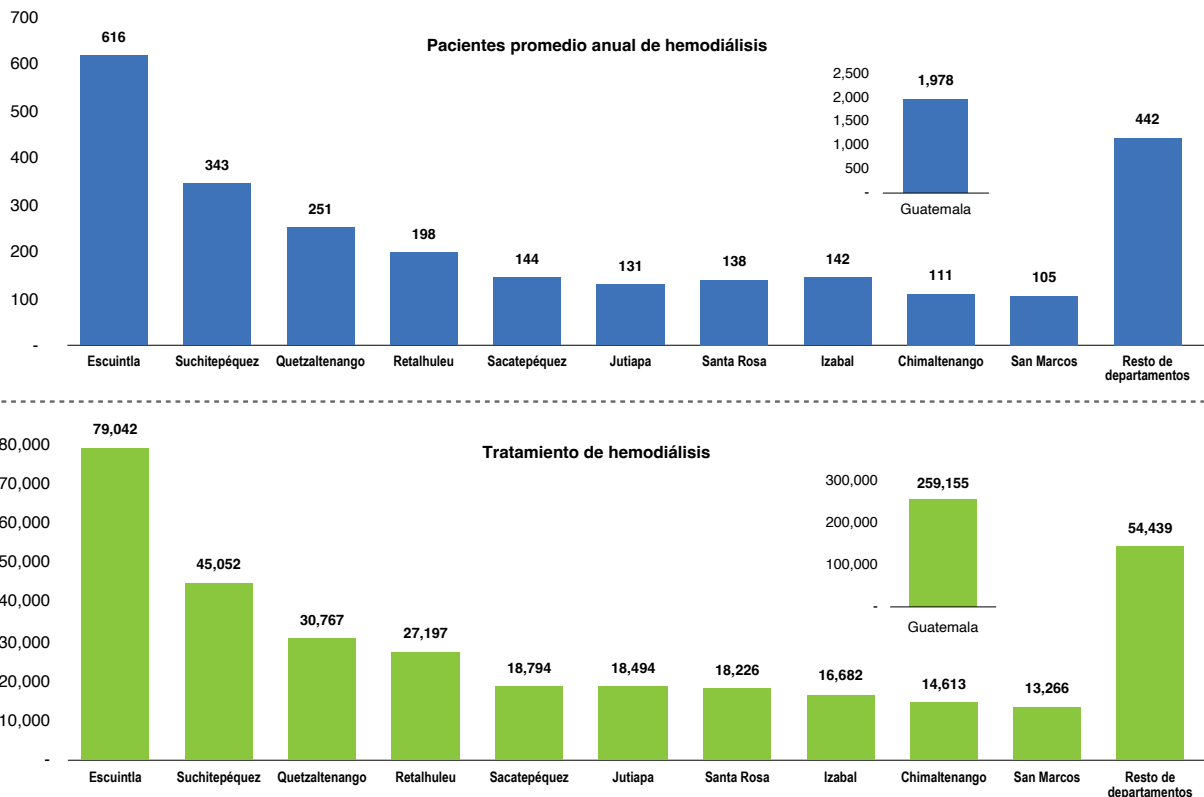
**Figura 47. IGSS: tratamientos de hemodiálisis por unidad, año 2024**



*Nota.* Esta figura representa la cantidad de tratamientos realizados de hemodiálisis según unidad médica, incluyendo todos los servicios y riesgos, información recopilada del Subsistema de Salud, con base en Reportes estadísticos de las Unidades Médicas, Departamento Actuarial y Estadístico de la Subgerencia de Planificación y Desarrollo.

El total de tratamientos de hemodiálisis realizados en 2024 fue de 595,727. La Unidad de Consulta Externa de Enfermedades destacó significativamente con un volumen de 537,585 tratamientos, lo que sugiere una alta concentración de pacientes, por ser una unidad médica de referencia a nivel nacional. En contraste, el Hospital de Puerto Barrios reportó el menor número de tratamientos con 954. El Hospital General de Quetzaltenango también presenta un número considerable de tratamientos con 27,369, debido a que es un centro de referencia regional para esta terapia. Otras unidades como el Consultorio de Antigua Guatemala (14,965), el Hospital General de Enfermedades (10,223), el Hospital de Escuintla (2,412), el Hospital de Mazatenango (1,138) y el Hospital General de Accidentes “Ceibal” (1,081) muestran volúmenes de tratamiento que se sitúan en un rango intermedio. Para detallar los tratamientos de hemodiálisis, se realizó un promedio de personas por departamento de residencia del paciente; mismo que es representado en la **figura 48**.

**Figura 48. IGSS: promedio anual de pacientes y tratamiento de hemodiálisis, año 2024**

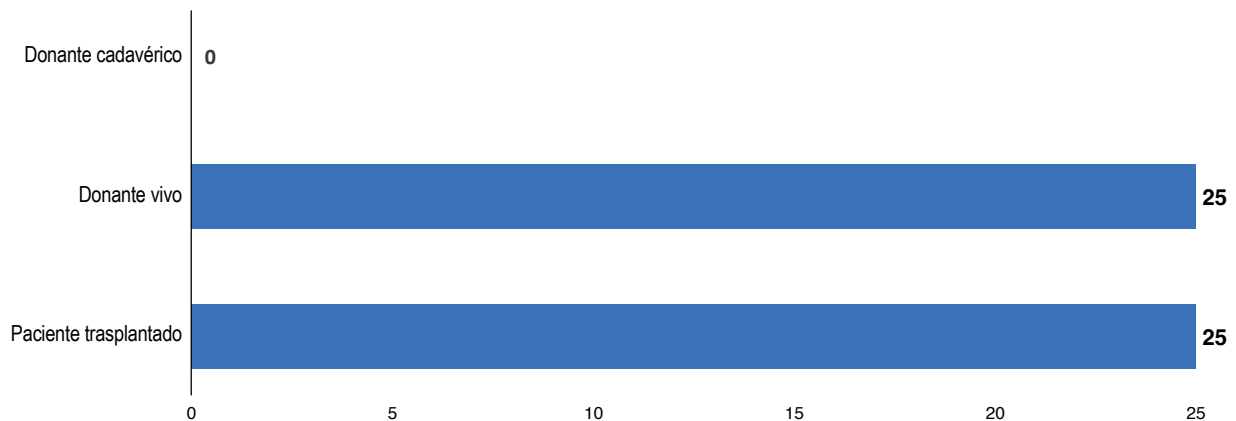


*Nota.* Esta figura representa el promedio de personas y tratamiento de hemodiálisis incluyendo todos los servicios y riesgos por departamento de residencia del paciente, información recopilada del Subsistema de Salud, con base en Reportes estadísticos de las Unidades Médicas, Departamento Actuarial y Estadístico de la Subgerencia de Planificación y Desarrollo.

El departamento de Guatemala cuenta con la mayor cantidad de pacientes y tratamientos brindados. A 1,978 pacientes se les proporcionaron 259,155 tratamientos, lo que equivale a un promedio de 131 tratamientos anuales por paciente, 11 tratamientos mensuales y 3 tratamientos semanales. Los departamentos de Escuintla y Suchitepéquez ocupan el segundo y tercer lugar en cuanto a la cantidad de pacientes que se realizaron el tratamiento de hemodiálisis, con un promedio anual de 616 y 343 pacientes. La diferencia entre la cantidad de pacientes y tratamientos se atribuye a que muchos de ellos no asisten a sus citas programadas.

La **figura 49** presenta la cantidad de pacientes trasplantados y tipos de donadores.

**Figura 49. IGSS: trasplantes renales, año 2024**



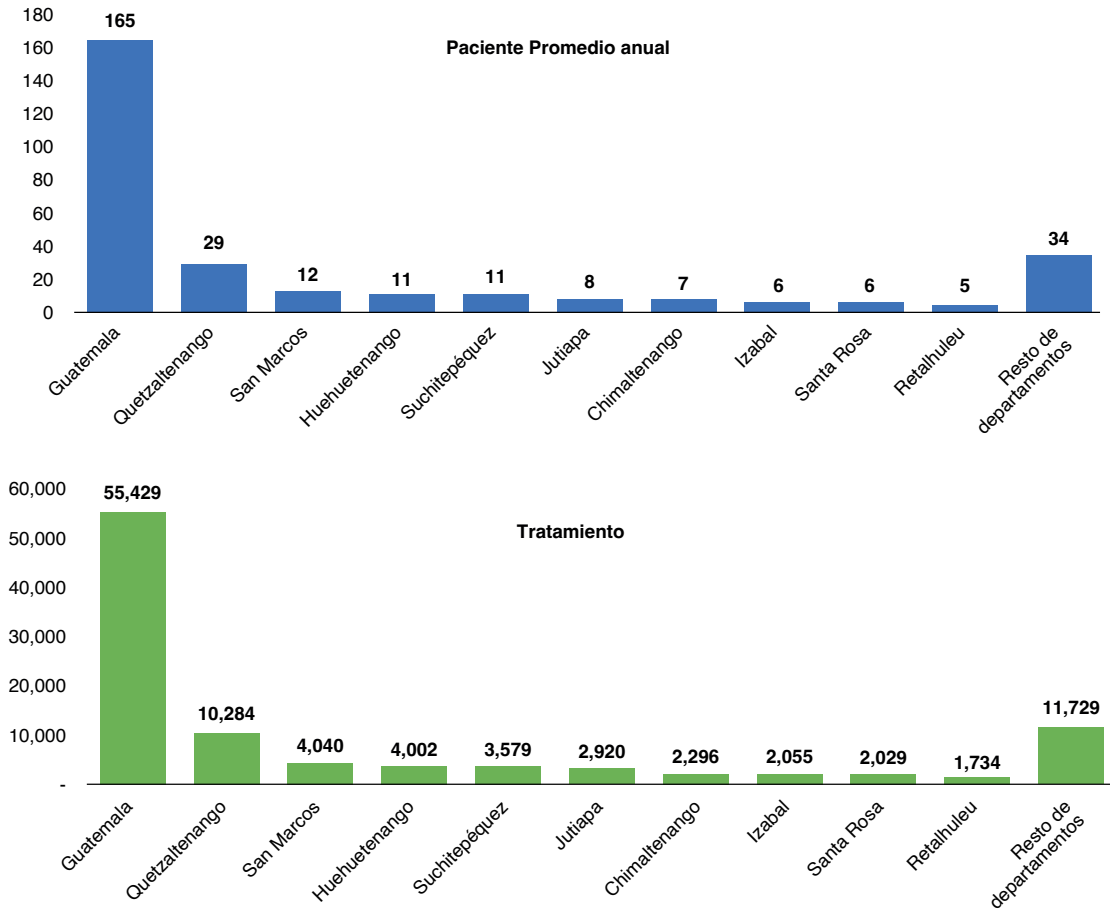
*Nota.* Esta figura representa la cantidad de trasplantes renales realizados, incluyendo tipos de donantes y nefrectomías realizadas, información recopilada del Subsistema de Salud, con base en Reportes estadísticos de las Unidades Médicas, Departamento Actuarial y Estadístico de la Subgerencia de Planificación y Desarrollo.

En el año 2024 se realizaron 25 trasplantes renales, todos ellos de donadores vivos, esto brinda esperanza de vida a 25 pacientes renales.

La donación post-mortem, adquiere una vital importancia ya que estas donaciones pueden duplicar la esperanza de vida de los pacientes receptores en comparación con donadores vivos.

Otro de los tratamientos que fueron parte de los servicios brindados, es el de pacientes con diálisis peritoneal, los detalles se presentan en la **figura 50**.

**Figura 50. IGSS: promedio anual de pacientes y tratamiento de Diálisis Peritoneal Automatizada, año 2024**



*Nota.* Esta figura representa la cantidad de pacientes y tratamientos de diálisis peritoneal automatizada (DPA), incluyendo todos los servicios y riesgos por departamento de residencia del paciente, información recopilada del Subsistema de Salud, con base en Reportes estadísticos de las Unidades Médicas, Departamento Actuarial y Estadístico de la Subgerencia de Planificación y Desarrollo.

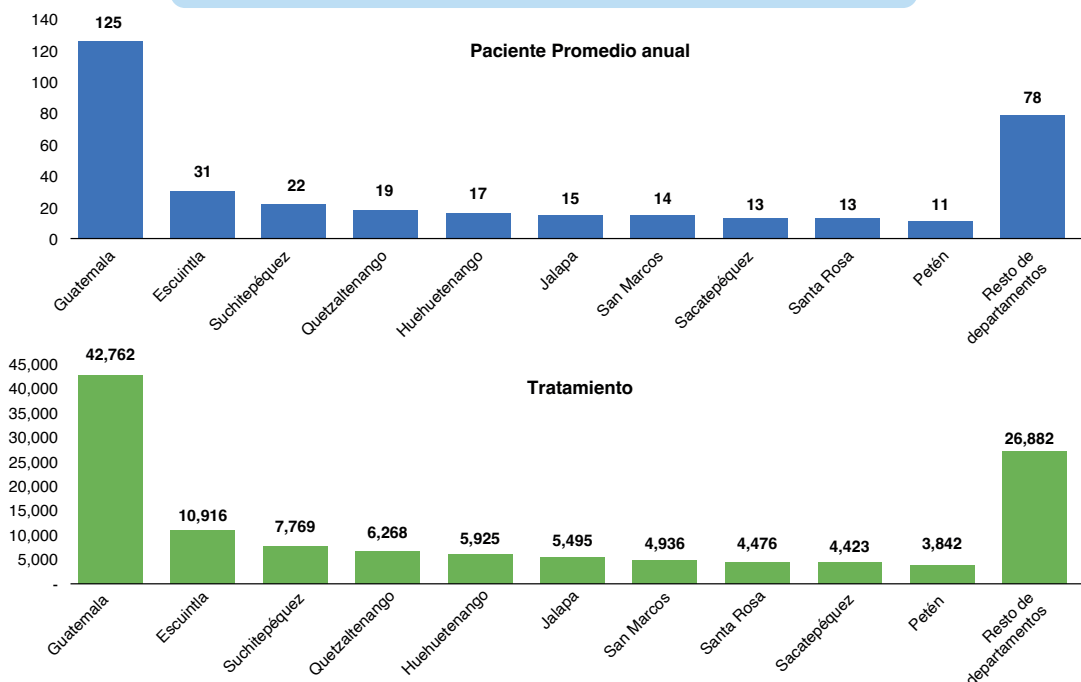
El tratamiento de diálisis peritoneal es una forma de eliminar los productos de desecho de la sangre y es un tratamiento para la insuficiencia renal, una enfermedad en la que los riñones ya no pueden filtrar la sangre adecuadamente. Durante la diálisis peritoneal, un líquido limpiador fluye a través de un tubo hasta el abdomen. El revestimiento interno del abdomen, conocido como peritoneo, actúa como filtro y elimina los desechos de la sangre. Después de un tiempo determinado, el líquido con los residuos filtrados se retira del abdomen y se desecha.

La Diálisis Peritoneal Automatizada (DPA), usa una máquina llamada cicladora para realizar los intercambios de diálisis. La única unidad médica que realiza este procedimiento es la Unidad de Consulta Externa mediante servicios contratados. En 2024 se realizaron 100,097 tratamientos de DPA a nivel nacional.

El departamento de Guatemala presentó el promedio más alto de pacientes que se sometieron a este tratamiento, con 165 pacientes y 55,429 tratamientos realizados en total. Esto equivale a 336 tratamientos anuales y 26 tratamientos mensuales por paciente en este departamento.

Es importante mencionar que, dentro de los tratamientos se encuentra el de diálisis peritoneal ambulatoria continua. Los departamentos con la mayor cantidad promedio de pacientes y por ende, la mayor cantidad de tratamientos realizados son: Guatemala, con 125 pacientes y 42,762 tratamientos; Escuintla, con 31 pacientes y 10,916 tratamientos; y Suchitepéquez, con 22 pacientes y 7,769 tratamientos. A nivel nacional, se realiza un promedio anual de 346 tratamientos por paciente y 29 tratamientos mensuales, así como se representa en la **figura 51**.

**Figura 51. IGSS: promedio anual de pacientes y tratamiento Diálisis Peritoneal Ambulatoria Continua, año 2024**



*Nota.* Esta figura muestra el promedio de personas y tratamiento de Diálisis Peritoneal Ambulatoria Continua (DPAC) incluyendo todos los servicios y riesgos por departamento de residencia del paciente, información recopilada del Subsistema de Salud, con base en Reportes estadísticos de las Unidades Médicas, Departamento Actuarial y Estadístico de la Subgerencia de Planificación y Desarrollo.

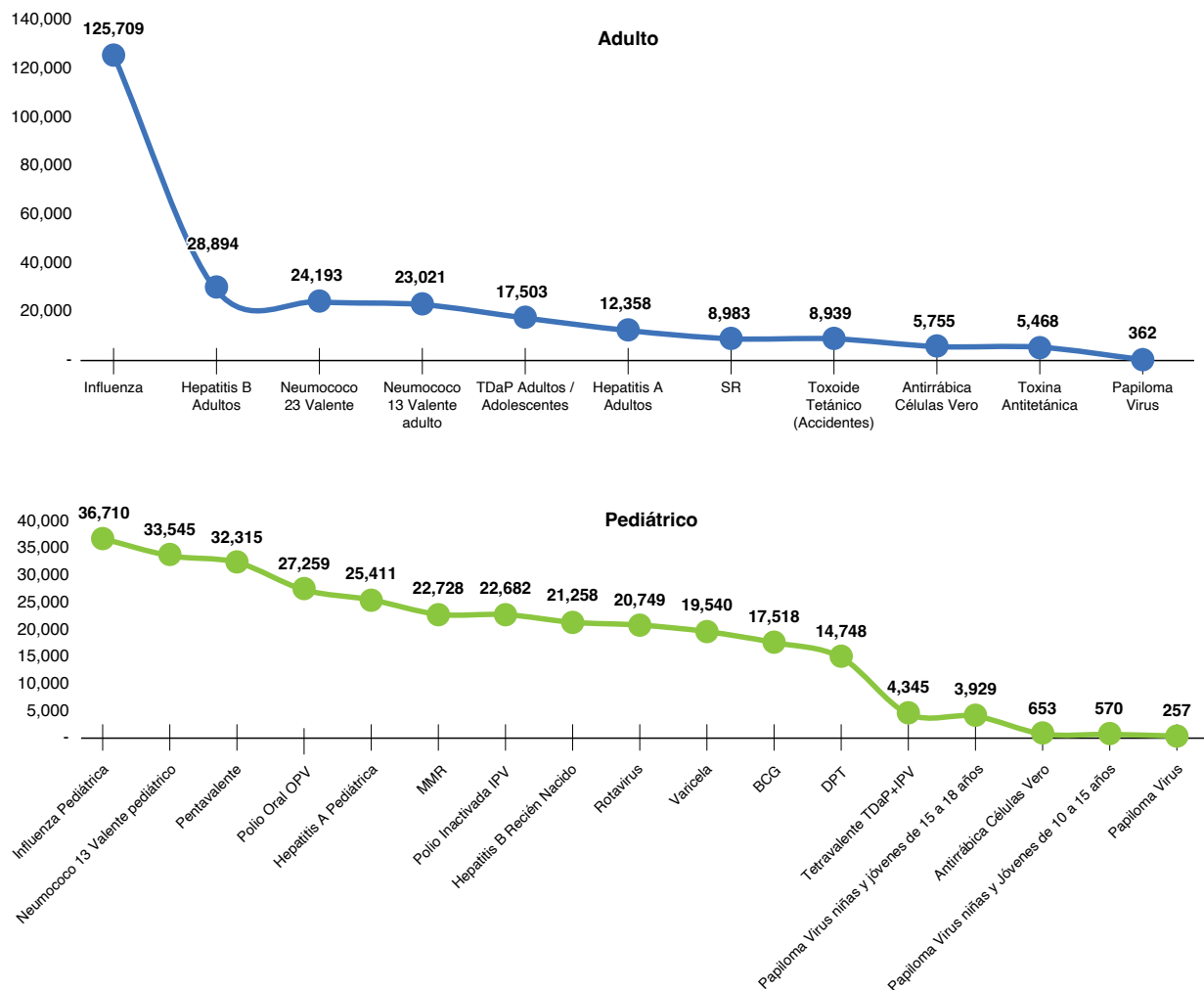
El paciente lleva en su cavidad peritoneal líquido de diálisis durante las 24 horas del día, cambiándolo manualmente de 3 a 4 veces al día. Los parámetros que se modifican en la prescripción de la Diálisis Peritoneal Continua Ambulatoria (DPCA) son el volumen de infusión, el número de intercambios y la composición de los líquidos de diálisis utilizados. El volumen más frecuente utilizado en un adulto es de 2 litros por intercambio, aunque puede incrementarse a 2.5 litros o disminuirse si es necesario. Durante el día, los tiempos de permanencia son de 4 a 6 horas y durante la noche de 8 a 10 horas. La DPCA es una técnica fácil de aprender y permite flexibilidad en su realización, sin interferir con el descanso nocturno. Es la técnica de elección para pacientes con bajos transportadores peritoneales, ya que se benefician de tiempos de permanencia más largos. Las principales desventajas de la DPCA incluyen la manipulación más frecuente del circuito, la limitación en el número de intercambios prescritos para una diálisis adecuada y el aumento de la presión intraabdominal durante el día. Su costo es inferior al de la Diálisis Peritoneal Automatizada (DPA).

El Hospital General de Enfermedades presta el servicio de diálisis peritoneal a pacientes hospitalizados que necesitan este tratamiento, porque es la unidad médica que tiene a su cargo ese servicio. Durante el 2024 se llevaron a cabo 4,580 tratamientos de diálisis peritoneal para un promedio de 44 pacientes. Esto indica que se realizaron 104 tratamientos anuales y 9 mensuales por paciente.

La inmunización es fundamental para prevenir enfermedades, discapacidades y muertes causadas por enfermedades prevenibles mediante la vacunación, como el cáncer cervicouterino, la poliomielitis, el sarampión, la rubéola, la parotiditis, la difteria, el tétanos, la tos ferina, la hepatitis A y B, las neumonías bacterianas, las enfermedades diarreicas por rotavirus y las meningitis bacterianas (OPS, 2023), la **figura 52** representa los tipos de inmunizaciones aplicadas.

La inmunización es un proceso mediante el cual una persona adquiere resistencia a una enfermedad, ya sea por el contacto con la misma o mediante la administración de una vacuna. Las vacunas estimulan el sistema inmunitario del cuerpo para protegerlo contra infecciones o enfermedades. Por lo anterior, es de suma importancia cumplir con el programa de vacunación a nivel institucional, especialmente para los beneficiarios más vulnerables, como los niños, las personas de la tercera edad y aquellas con enfermedades coexistentes.

**Figura 52. IGSS: dosis de inmunizaciones en población adulta y pediátrica, año 2024**



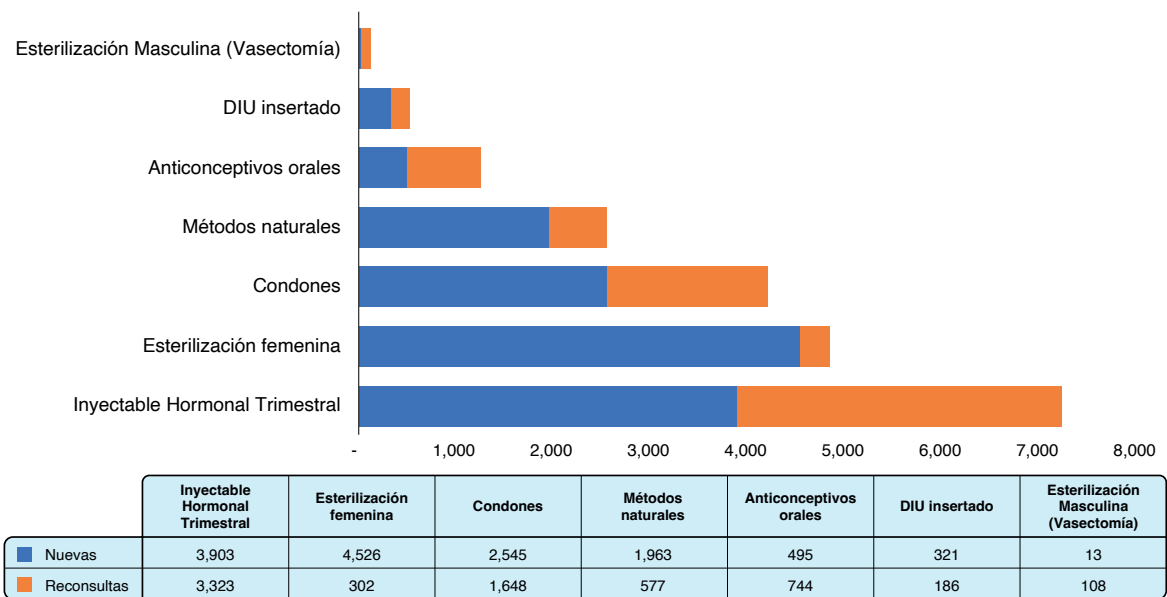
*Nota.* Esta figura representa la cantidad de dosis de inmunizaciones aplicadas incluyendo todos los servicios, riesgos y unidades médicas según cantidad de dosis aplicadas, información recopilada del Subsistema de Salud, con base en Reportes estadísticos de las Unidades Médicas, Departamento Actuarial y Estadístico, Subgerencia de Planificación y Desarrollo.

Durante el año 2024, se administró un total de 565,402 dosis de las diferentes vacunas, de estas 304,217 fueron pediátricas y 261,185 de adultos y embarazadas, que forman parte del esquema oficial del Instituto, bajo la responsabilidad de la Sección Materno-Infantil.

La vacuna contra la influenza en adultos fue la más administrada con 125,709 dosis, en segundo lugar, la vacuna contra la influenza en pediatría con 36,710 y en tercer lugar fue la dosis de neumococo 13 valente pediátrica con 33,545 dosis aplicadas.

La planificación familiar y el uso de anticonceptivos previenen riesgos de salud asociados al embarazo, particularmente en mujeres. El intervalo entre nacimientos es determinante: niños nacidos dentro de dos años del nacimiento de un hermano mayor presentan 60% mayor riesgo de mortalidad infantil; aquellos nacidos entre dos y tres años después muestran 10% de mayor riesgo, comparado con niños nacidos con intervalos de tres años o más. Los tipos de planificación familiar se representan en la **figura 53** para más detalles.

**Figura 53. IGSS: atenciones en planificación familiar por tipo de servicio y método anticonceptivo, año 2024**

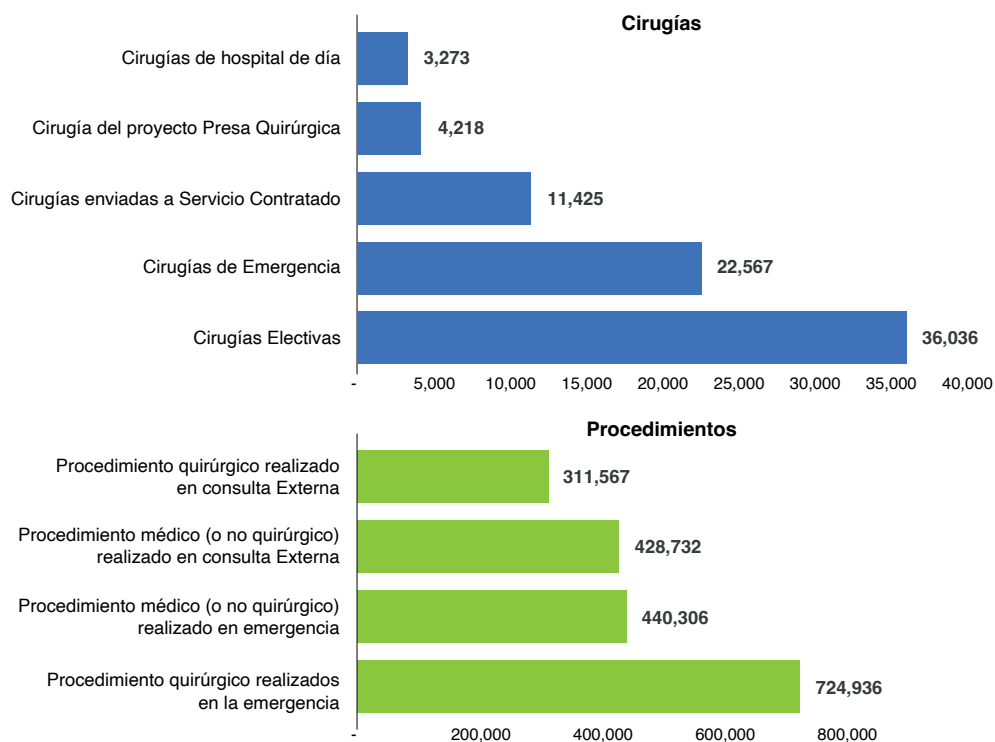


*Nota.* Esta figura representa la cantidad de atenciones por planificación familiar incluyendo todos los servicios, riesgos y unidades médicas, información recopilada del Subsistema de Salud, con base en Reportes estadísticos de las Unidades Médicas, Departamento Actuarial y Estadístico de la Subgerencia de Planificación y Desarrollo.

Para el año 2024 el método de planificación familiar más utilizado fue la inyección trimestral, que representó 7,226 dosis administradas (35.0%). Le siguió la esterilización femenina, con 4,828 realizadas (23.4%), y los condones 4,193 entregados (20.3%). Por otro lado, los menos utilizados fueron la esterilización masculina que se realizaron 121 (2.5%) y el DIU con un 507 insertado (0.6%).

Las cirugías forman parte de los procedimientos médicos que se realizan dentro del Instituto. En la **figura 54** se representa la cantidad de cirugías, procedimientos quirúrgicos y procedimientos no quirúrgicos en los servicios de consulta externa.

**Figura 54. IGSS: cantidad de cirugías y procedimientos realizados, año 2024**



*Nota.* Esta figura representa la cantidad de cirugías, procedimientos quirúrgicos y procedimientos no quirúrgicos en los servicios de consulta externa, emergencia y hospitalización, incluyendo todos los riesgos y las unidades médicas, información recopilada del Subsistema de Salud, con base en Reportes estadísticos de las Unidades Médicas, Departamento Actuarial y Estadístico de la Subgerencia de Planificación y Desarrollo.

Durante el año 2024 se registraron 1,905,541 procedimientos médicos, los realizados en el servicio de emergencia representaron la mayor cantidad 724, 936 (38%). El total de cirugías en sus diferentes programas fue de 77,519, se realizaron 36,036 (46.5%) de cirugías electivas y 22,567 (29.1%) de cirugías de emergencia.

## Referencias

Clark, M. M. (febrero de 2007). *Universidad Nacional del Sur*. Obtenido de <chrome-extension://efaidnbnmnnibpcajpcglclefindmkaj/https://repositoriodigital.uns.edu.ar/bitstream/handle/123456789/1981/Clark-Tesis.pdf?sequence=1>

Donabedian, A. (9 de 1988). *National Center for Biotechnology information*. Obtenido de <https://pubmed.ncbi.nlm.nih.gov/3045356/>

Giordano, S. (2014). Salud y seguridad en el trabajo.

Herrero Jaén, S. (enero de 2016). *SciELO*. Obtenido de [https://scielo.isciii.es/scielo.php?script=sci\\_arttext&pid=S1988-348X2016000200006#:~:text=La%20OMS%20define%20enfermedad%20como,es%20m%C3%A1s%20o%20menos%20previsible%22](https://scielo.isciii.es/scielo.php?script=sci_arttext&pid=S1988-348X2016000200006#:~:text=La%20OMS%20define%20enfermedad%20como,es%20m%C3%A1s%20o%20menos%20previsible%22).

IGSS. (16 de abril de 1994). *Acuerdo de Junta Directiva 410*. Guatemala, Guatemala.

IGSS. (2016). *Resolución 54-SPD/2016*. Guatemala.

IGSS. (15 de 04 de 2019). *Noticias IGSS*. Obtenido de <https://www.igssgt.org/noticias/2019/04/15/vacunas-para-todos-durante-toda-la-vida/>

IGSS. (2023). Obtenido de <https://www.igssgt.org/nosotros/vision/>

IGSS. (31 de diciembre de 2023). *Noticias IGSS*. Obtenido de <https://www.igssgt.org/noticias/actualidad>

IGSS. (2023). *PEI 2023-2027*. Guatemala: IGSS.

IGSS, N. (31 de mayo de 2024). *CAMIP 3 Zunil implementa COEX Digital y Firma electrónica*. Obtenido de <gssgt.org/noticias/2024/05/31/camip-3-zunil-implementa-coex-digital-y-firma-electronica/#:~:text=El%20personal%20fue%20previamente%20capacitado,Subgerencia%20de%20Tecnología%20del%20Instituto>.

INE. (febrero de 2023). Obtenido de <https://www.ine.gob.gt/ine/wp-content/uploads/2022/02/PublicacionResultadosENEI2021.pdf>

Junta Directiva . (1948). Artículo 12, Acuerdo 12.

Junta Directiva. (1948). Acuerdo 4.

Junta Directiva, I. (1948). Acuerdo 12.

Kurczyn Villalobos, P. (29 de 4 de 2025). *Biblioteca juridica UNAM*. Obtenido de <https://biblio.juridicas.unam.mx/bjv/detalle-libro/1363-acoso-sexual-y-discriminacion-por-maternidad-en-el-trabajo>

Libre, P. (28 de noviembre de 2023). Obtenido de <https://www.prensalibre.com/guatemala/comunitario/menos-nacimientos-y-matrimonios-en-guatemala-las-dos-graficas-que-muestran-la-oportunidad-unica-para-mejorar-la-calidad-de-vida-del-pais/#:~:text=Defunciones%20y%20nacimientos&text=En%20el%202019%2C%20regi>

López Gallegos, J., I., W. C., & Recinos Pérez, A. (24 de Septiembre de 2013). USAC. Obtenido de <https://biblioteca.medicina.usac.edu.gt/sites/default/files/udi1/2013/mp01-2013.pdf>

*Lorenzo-Sellarés, Victor; López-Gómez, J. Manuel.* (18 de 5 de 2023). Obtenido de nefrología al día: <https://nefrologiaaldia.org/es-articulo-principios-fisicos-hemodialisis-188>

Mides. (s.f.). *Ministerio de Desarrollo Social*. Obtenido de <http://www.mides.gob.gt/webtwo/ipm/>

MSPAS. (s.f.). *Ministerio de Salud Pública y Asistencia Social*. Obtenido de <https://www.mspas.gob.gt/institucional/acerca-del-mspas>

Oberman, A. P. (28 de 4 de 2025). *Enciclopedia Argentina de Salud Mental*. Obtenido de <http://enciclopediasaludmental.org.ar/mobile/trabajo.php?id=45&idtt=95>

OMS. (7 de abril de 1948). Obtenido de <https://www.who.int/es/about/frequently-asked-questions#:~:text=%C2%BFC%C3%B3mo%20define%20la%20OMS%20la,ausencia%20de%20afecciones%20o%20enfermedades%C2%BB>.

OMS. (7 de abril de 1948). Organización Mundial de la Salud. Obtenido de <https://www.who.int/es/about/governance/constitution>

OMS. (mayo de 2018). Obtenido de [https://apps.who.int/iris/bitstream/handle/10665/258930/ccsbrief\\_gtm\\_es.pdf?sequence=1&isAllowed=y#:~:text=La%20situaci%C3%B3n%20de%20salud%20es,ind%C3%ADgenas%20que%20en%20no%20ind%C3%ADgenas.](https://apps.who.int/iris/bitstream/handle/10665/258930/ccsbrief_gtm_es.pdf?sequence=1&isAllowed=y#:~:text=La%20situaci%C3%B3n%20de%20salud%20es,ind%C3%ADgenas%20que%20en%20no%20ind%C3%ADgenas.)

OMS. (2023). Salud materna. Obtenido de [https://www.who.int/es/health-topics/maternal-health#tab=tab\\_1](https://www.who.int/es/health-topics/maternal-health#tab=tab_1)

OPS. (2023). Salud en las Américas. Obtenido de <https://hia.paho.org/es/paises-2022/perfil-guatemala>

## **ANEXOS**

**Tabla 1 IGSS: atenciones brindadas según departamento, año 2024**

Código Geográfico	Departamento	Total EMA			
		Consulta externa	Emergencia	Primeros auxilios	Egresos hospitalarios
	<b>TOTAL</b>	<b>5,536,415</b>	<b>1,775,071</b>	<b>44,455</b>	<b>152,417</b>
1	Guatemala	3,023,325	681,237	5,952	77,692
2	El Progreso	49,444	18,500	541	312
3	Sacatepéquez	115,588	50,789	-	-
4	Chimaltenango	125,213	49,183	1,414	1,644
5	Escuintla	355,048	245,236	-	14,862
6	Santa Rosa	54,701	25,963	5,173	1,754
7	Sololá	46,482	10,411	2,804	1,036
8	Totonicapán	24,410	11,386	-	401
9	Quetzaltenango	372,834	151,400	2,172	13,686
10	Suchitepéquez	222,556	114,160	15,404	8,890
11	Retalhuleu	87,825	57,340	-	5,397
12	San Marcos	230,494	52,103	3,613	5,636
13	Huehuetenango	78,518	35,399	120	2,241
14	Quiché	38,640	19,814	77	941
15	Baja Verapaz	43,737	31,151	-	594
16	Alta Verapaz	93,413	33,565	-	3,913
17	Petén	61,864	656	-	231
18	Izabal	172,127	88,537	-	8,067
19	Zacapa	119,430	35,765	7,185	1,950
20	Chiquimula	66,248	18,965	-	855
21	Jalapa	57,360	18,521	-	614
22	Jutiapa	97,158	24,990	-	1,701

**Nota:** cantidad de atenciones brindadas según servicio, incluye todos los riesgos y producción institucional y contratada, información recopilada del Subsistema Estadístico de Prestaciones en Salud, con base en información de MEDI-IGSS y Reportes estadísticos de las Unidades Médicas en la Subgerencia de Planificación y Desarrollo, Departamento Actuarial y Estadístico.

Tabla 2 IGSS: atención ambulatoria por el riesgo de enfermedad, año 2024

Código Geográfico	Código departamento	Código Municipio	Clave Administrativa	Departamentos y Unidades Médicas	Total general	Servicios			Derechohabiente						
						Consulta externa	Emergencia	Primeros auxilios	Afiliado	Beneficiario hijo	Beneficiaria esposa	Beneficiario padre	Pensionado IGSS	Jubilado Estado	No Afiliado
<b>Total</b>					<b>6,444,188</b>	<b>4,959,185</b>	<b>1,448,987</b>	<b>36,016</b>	<b>3,603,587</b>	<b>948,157</b>	<b>377,378</b>	<b>395</b>	<b>927,566</b>	<b>556,067</b>	<b>31,038</b>
<b>GUATEMALA</b>					<b>3,261,726</b>	<b>2,727,775</b>	<b>530,099</b>	<b>3,852</b>	<b>1,882,627</b>	<b>439,144</b>	<b>21,354</b>	<b>128</b>	<b>617,824</b>	<b>292,580</b>	<b>8,069</b>
1	1	108	10101	Hospital General de Accidentes "Ceibal"	96,916	90,298	6,618	-	56,332	6,990	1,704	2	20,925	10,933	30
1	1	101	10104	Clínica de Personal	13,004	13,004	-	-	13,004	-	-	-	-	-	-
1	1	101	10105	Policlínica	173,761	159,853	13,908	-	172,292	-	2	-	754	307	406
1	1	108	10110	Centro de Atención Médica Integral para Pensionados "CAMIP 3 Zuni"	133,496	133,496	-	-	1,531	2	-	-	91,466	40,497	-
1	1	101	10111	Hospital de Rehabilitación	35,190	35,190	-	-	24,278	9,188	247	-	1,063	414	-
1	1	101	10113	Hospital de Gineco Obstetricia	54,971	45,624	9,347	-	44,471	1,178	3,139	1	3,935	2,076	171
1	1	101	10121	Centro de Atención Médica Integral para Pensionados "CAMIP 2 Barranquilla"	209,561	209,561	-	-	2,229	19	-	-	143,807	63,506	-
1	1	101	10122	Hospital General de Enfermedades	306,288	74,590	231,698	-	178,327	103,655	1,038	116	14,772	4,983	3,397
1	1	101	10123	Unidad de Consulta Externa de Enfermedades	204,799	204,799	-	-	126,311	481	7,491	-	47,156	23,360	-
1	1	101	10124	Unidad Periférica Zona 5	207,053	191,149	15,904	-	152,320	53,237	14	-	1,405	5	72
1	1	101	10126	Unidad Periférica Zona 11	380,196	359,558	20,638	-	310,820	68,164	48	-	673	49	442
1	1	101	10195	Hospital General Dr. Juan José Arévalo Bermejo	393,847	275,046	118,801	-	297,379	82,705	1,557	1	8,090	1,716	2,399
1	1	101	10196	Centro de Atención Médica Integral para Pensionados "CAMIP"	326,738	326,738	-	-	5,271	2	-	-	205,622	115,843	-
1	1	101	10198	Centro de Atención Integral de Salud Mental	56,973	51,695	5,278	-	38,648	176	756	-	10,445	6,937	11
1	1	101	10202	Unidad de Consulta Externa de Especialidades Médico-Quirúrgicas "GERONA"	129,294	129,294	-	-	109,668	1,286	4,671	-	8,311	5,358	-
1	1	103	10304	Consultorio de San José Pinula	38,055	37,237	435	383	27,427	10,485	56	-	64	17	6
1	1	105	10504	Consultorio de Palencia	10,647	10,647	-	-	6,865	3,710	-	-	72	-	-
1	1	110	11007	Unidad Asistencial de San Juan Sacatepéquez	12,235	12,235	-	-	10,067	2,105	-	-	61	2	-
1	1	113	11304	Consultorio de Fraijanes	13,624	12,932	-	692	8,665	4,939	-	-	-	-	20
1	1	114	11407	Unidad Asistencial de Amatitlán	99,799	71,348	28,451	-	74,589	19,683	380	-	3,461	1,451	235
1	1	115	11504	Consultorio de Villa Nueva	303,278	224,257	79,021	-	174,654	56,945	187	8	55,564	15,101	819
1	1	116	11604	Consultorio de Villa Canales	53,542	51,976	-	1,566	40,559	12,743	48	-	153	22	17
1	1	116	11664	Consultorio en Finca Santa Leonarda, Villa Canales	8,459	7,248	-	-	6,920	1,451	16	-	25	3	44
<b>EL PROGRESO</b>					<b>62,602</b>	<b>45,508</b>	<b>16,638</b>	<b>456</b>	<b>34,154</b>	<b>8,477</b>	<b>6,114</b>	-	<b>6,847</b>	<b>6,921</b>	<b>89</b>
2	2	201	20104	Consultorio de Guastatoya	33,495	22,997	10,498	-	19,011	5,102	2,537	-	2,509	4,276	60
2	2	203	20305	Puesto de Salud del Rancho	456	-	-	456	270	7	45	-	18	116	-
2	2	207	20704	Anexo del "Consultorio de Guastatoya, del departamento de El Progreso"	28,651	22,511	6,140	-	14,873	3,368	3,532	-	4,320	2,529	29
<b>SACATEPÉQUEZ</b>					<b>148,148</b>	<b>104,867</b>	<b>43,281</b>	-	<b>89,931</b>	<b>18,491</b>	<b>10,413</b>	-	<b>18,717</b>	<b>10,488</b>	<b>108</b>
3	3	301	30104	Consultorio de Antigua Guatemala	148,148	104,867	43,281	-	89,931	18,491	10,413	-	18,717	10,488	108
<b>CHIMALTENANGO</b>					<b>155,799</b>	<b>112,885</b>	<b>41,725</b>	<b>1,189</b>	<b>86,216</b>	<b>29,850</b>	<b>14,007</b>	<b>11</b>	<b>11,945</b>	<b>13,227</b>	<b>543</b>
4	4	401	40103	Hospital de Chimaltenango	124,970	83,492	41,478	-	68,346	25,957	11,173	11	8,639	10,416	428
4	4	406	40609	Unidad Integral de Adscripción, Acreditación de Derechos y Despacho de Medicamentos de Tecpán	8,889	8,881	8	-	5,024	1,225	900	-	706	1,034	-
4	4	408	40803	Hospital de Pochuta	3,784	2,475	199	1,110	1,860	258	303	-	1,184	64	115
4	4	409	40909	Unidad Integral de Adscripción, Acreditación de Derechos y Despacho de Medicamentos de Patzún	12,097	12,074	23	-	7,872	1,113	861	-	877	1,374	-
4	4	411	41109	Unidad Integral de Adscripción, Acreditación de Derechos y Despacho de Medicamentos de Acatenango	5,980	5,963	17	-	3,042	1,297	769	-	533	339	-
5	4	412	41205	Puesto de Salud de San Pedro Yepocapa	79	-	-	79	72	-	1	-	6	-	-
<b>ESCUINTLA</b>					<b>504,264</b>	<b>303,748</b>	<b>200,516</b>	-	<b>249,418</b>	<b>99,942</b>	<b>75,657</b>	<b>25</b>	<b>61,376</b>	<b>11,668</b>	<b>6,178</b>
5	5	501	50103	Hospital de Escuintla	178,750	111,342	67,408	-	82,168	35,928	24,447	15	27,730	7,029	1,433
5	5	502	50203	Hospital de Santa Lucía Cotzumalguapa	98,518	57,709	40,809	-	45,649	24,090	17,657	1	9,049	533	1,539
5	5	503	50304	Consultorio de La Democracia	10,767	10,767	-	-	4,016	1,980	2,125	-	2,443	203	-
5	5	504	50404	Consultorio de Siquinalá	12,673	12,673	-	-	4,973	2,457	2,924	-	2,117	202	-
5	5	505	50504	Consultorio de Masagua	11,281	11,281	-	-	3,826	2,866	2,664	-	1,791	134	-
5	5	506	50603	Hospital de Tiquisate	70,697	39,903	30,794	-	36,920	11,454	11,445	8	8,197	2,023	650
5	5	507	50704	Consultorio de La Gomerá	50,473	25,722	24,751	-	25,419	9,293	8,207	1	5,186	290	2,077
5	5	509	50904	Consultorio del Puerto de San José	34,665	12,426	22,239	-	23,280	5,611	3,602	-	1,532	406	234
5	5	511	51104	Consultorio de Palín	36,440	21,925	14,515	-	23,167	6,263	2,586	-	3,331	848	245
<b>SANTA ROSA</b>					<b>74,998</b>	<b>47,277</b>	<b>23,286</b>	<b>4,435</b>	<b>47,288</b>	<b>10,823</b>	<b>4,529</b>	<b>2</b>	<b>7,733</b>	<b>4,487</b>	<b>136</b>
6	6	601	60103	Hospital de Cuilapa	47,563	32,037	15,526	-	31,140	6,090	2,158	2	5,191	2,898	84
6	6	611	61104	Consultorio de Guazacapán	24,506	15,240	7,760	1,506	14,146	4,361	2,299	-	2,128	1,546	26
6	6	613	61305	Puesto de Salud de Pueblo Nuevo Viñas	2,929	-	-	2,929	2,002	372	72	-	414	43	26
<b>SOLOLÁ</b>					<b>54,890</b>	<b>43,368</b>	<b>8,841</b>	<b>2,681</b>	<b>30,513</b>	<b>6,610</b>	<b>5,231</b>	<b>6</b>	<b>3,376</b>	<b>9,086</b>	<b>68</b>
7	7	701	70104	Consultorio y Sala Anexa al Hospital Nacional de Sololá	45,059	37,541	7,518	-	25,786	4,375	3,958	6	2,336	8,562	36
7	7	713	71304	Consultorio de San Lucas Tolimán	9,831	5,827	1,323	2,681	4,727	2,235	1,273	-	1,040	524	32

**... continuación Tabla 2**

Código Geográfico	Código departamento	Código Municipio	Clase Administrativa	Departamentos y Unidades Médicas	Total general	Servicios			Derechohabiente						
						Consulta externa	Emergencia	Primeros auxilios	Afiliado	Beneficiario hijo	Beneficiaria esposa	Beneficiario padre	Pensionado IGSS	Jubilado Estado	No Afiliado
8	8	801	80104	<b>TOTONICAPÁN</b>	<b>33,084</b>	<b>22,540</b>	<b>10,544</b>	-	<b>21,817</b>	<b>4,981</b>	<b>2,590</b>	-	<b>886</b>	<b>2,657</b>	<b>153</b>
				Consultorio de Totonicapán	33,084	22,540	10,544	-	21,817	4,981	2,590	-	886	2,657	153
				<b>QUETZALTENANGO</b>	<b>463,801</b>	<b>337,261</b>	<b>125,237</b>	<b>1,303</b>	<b>250,058</b>	<b>69,358</b>	<b>46,555</b>	<b>26</b>	<b>43,890</b>	<b>49,924</b>	<b>3,990</b>
9	9	901	90103	Hospital General de Quetzaltenango	368,392	267,505	100,887	-	198,649	55,065	33,118	19	33,424	45,245	2,872
9	9	917	91703	Hospital de Coloma	12,522	9,128	2,091	1,303	5,559	1,613	1,716	-	2,741	337	556
9	9	920	92003	Hospital de Coatepeque	82,887	60,628	22,259	-	45,850	12,680	11,721	7	7,725	4,342	562
				<b>SUCHITEPÉQUEZ</b>	<b>303,786</b>	<b>198,085</b>	<b>92,941</b>	<b>12,760</b>	<b>141,479</b>	<b>59,798</b>	<b>44,138</b>	<b>88</b>	<b>37,172</b>	<b>17,015</b>	<b>4,096</b>
10	10	1001	100103	Hospital de Mazatenango	182,255	110,628	71,627	-	85,342	37,818	21,811	76	20,946	14,071	2,191
10	10	1002	100209	Oficina de Adscripción, Acreditación de Derechos y Despacho de Medicamentos de Cuyotenango	12,367	12,367	-	-	4,986	1,615	3,038	-	2,250	478	-
10	10	1003	100309	Oficina de Adscripción, Acreditación de Derechos y Despacho de Medicamentos de San Francisco Zapotitlán	6,821	6,821	-	-	2,748	728	1,050	-	1,737	558	-
10	10	1005	100509	Oficina de Adscripción, Acreditación de Derechos y Despacho de Medicamentos de San José El Ídolo	4,329	4,329	-	-	1,627	855	1,107	-	647	93	-
10	10	1006	100609	Oficina de Adscripción, Acreditación de Derechos y Despacho de Medicamentos de Santo Domingo Suchitepéquez	6,859	6,859	-	-	2,931	1,126	1,655	-	854	293	-
10	10	1010	101009	Oficina de Adscripción, Acreditación de Derechos y Despacho de Medicamentos de San Antonio Suchitepéquez	12,428	12,428	-	-	4,612	3,000	1,948	-	2,155	713	-
10	10	1013	101303	Hospital de Chicacao	35,055	15,021	7,274	12,760	18,602	7,104	5,042	-	2,481	325	1,501
10	10	1014	101403	Hospital de Patulul	32,310	18,270	14,040	-	16,364	5,250	5,787	12	4,158	335	404
10	10	1015	101509	Oficina de Adscripción, Acreditación de Derechos y Despacho de Medicamentos de Santa Bárbara	4,957	4,957	-	-	1,773	921	1,156	-	1,058	49	-
10	10	1020	102009	Oficina de Adscripción, Acreditación de Derechos y Despacho de Medicamentos de Río Bravo	6,405	6,405	-	-	2,494	1,381	1,544	-	886	100	-
				<b>RETALHULEU</b>	<b>118,805</b>	<b>71,725</b>	<b>47,080</b>	-	<b>64,391</b>	<b>21,646</b>	<b>13,801</b>	<b>1</b>	<b>11,017</b>	<b>6,612</b>	<b>1,337</b>
11	11	1101	110103	Hospital de Retalhuleu	99,390	57,066	42,324	-	54,158	18,386	11,243	1	8,692	5,589	1,321
11	11	1105	110504	Consultorio de San Felipe	10,319	8,657	1,662	-	4,951	1,593	1,511	-	1,425	838	1
11	11	1107	110804	Consultorio de Champerico	9,096	6,002	3,094	-	5,282	1,667	1,047	-	900	185	15
				<b>SAN MARCOS</b>	<b>250,057</b>	<b>203,682</b>	<b>44,291</b>	<b>2,084</b>	<b>133,280</b>	<b>40,743</b>	<b>26,804</b>	<b>14</b>	<b>23,163</b>	<b>21,866</b>	<b>4,187</b>
12	12	1201	120104	Consultorio de San Marcos	62,989	45,448	17,541	-	38,076	10,138	3,602	11	2,353	8,656	153
12	12	1202	120209	Unidad Integral de Adscripción, Acreditación de Derechos y Despacho de Medicamentos de San Pedro Sacatepéquez	36,808	36,757	51	-	21,070	4,928	2,606	-	1,767	6,437	-
12	12	1210	121009	Unidad Integral de Adscripción, Acreditación de Derechos y Despacho de Medicamentos de Tejutla	6,343	6,338	5	-	4,425	814	277	-	342	485	-
12	12	1211	121105	Puesto de Salud de San Rafael Pie de La Cuesta	680	-	-	680	271	39	22	-	135	14	199
12	12	1211	121109	Unidad Integral de Adscripción, Acreditación de Derechos y Despacho de Medicamentos de San Rafael Pie De La Cuesta	4,060	3,917	143	-	1,720	514	453	-	1,039	334	-
12	12	1212	121205	Puesto de Salud de Nuevo Progreso	546	-	-	546	351	3	54	-	106	25	7
12	12	1212	121209	Unidad Integral de Adscripción, Acreditación de Derechos y Despacho de Medicamentos de Nuevo Progreso	2,456	2,439	17	-	1,660	166	224	-	295	111	-
12	12	1213	121303	Hospital de El Tumbador	42,323	33,287	9,036	-	15,964	8,468	7,872	-	5,726	680	3,613
12	12	1215	121503	Hospital de Malacatán	53,583	42,958	10,625	-	28,158	10,019	5,802	1	5,845	3,611	147
12	12	1217	121704	Consultorio de Tecún Umán	29,107	22,250	6,857	-	16,414	4,403	4,849	2	2,225	1,159	55
12	12	1220	122005	Puesto de Salud de El Quetzal	-	-	-	-	-	-	-	-	-	-	-
12	12	1220	122009	Unidad Integral de Adscripción, Acreditación de Derechos y Despacho de Medicamentos de El Quetzal	2,764	2,752	12	-	1,106	362	413	-	829	54	-
12	12	1221	122105	Puesto de Salud de La Reforma	858	-	-	858	332	35	53	-	425	-	13
12	12	1221	122109	Unidad Integral de Adscripción, Acreditación de Derechos y Despacho de Medicamentos de La Reforma	4,068	4,068	-	-	1,099	410	479	-	1,993	87	-
12	12	1223	122309	Unidad Integral de Adscripción, Acreditación de Derechos y Despacho de Medicamentos de Ixchiguan	3,472	3,468	4	-	2,634	444	98	-	83	213	-
				<b>HUEHUETENANGO</b>	<b>96,101</b>	<b>65,853</b>	<b>30,140</b>	<b>108</b>	<b>56,890</b>	<b>10,790</b>	<b>10,212</b>	<b>32</b>	<b>4,996</b>	<b>12,990</b>	<b>191</b>
13	13	1301	130103	Hospital de Huehuetenango	82,474	52,334	30,140	-	47,775	10,218	9,149	32	4,413	10,696	191
13	13	1306	130609	Unidad Integral de Adscripción, Acreditación de Derechos y Despacho de Medicamentos de San Pedro Necta	3,315	3,315	-	-	2,113	227	316	-	83	576	-
13	13	1309	130905	Puesto de Salud de San Ildefonso Ixtahuacán	108	-	-	108	76	1	10	-	-	21	-
13	13	1309	130909	Unidad Integral de Adscripción, Acreditación de Derechos y Despacho de Medicamentos de San Ildefonso Ixtahuacán	2,283	2,283	-	-	1,535	98	175	-	137	338	-
13	13	1312	131205	Puesto de Salud de La Democracia	-	-	-	-	-	-	-	-	-	-	-
13	13	1312	131209	Unidad Integral de Adscripción, Acreditación de Derechos y Despacho de Medicamentos de La Democracia	2,779	2,779	-	-	1,902	164	274	-	207	232	-
13	13	1324	132409	Unidad Integral de Adscripción, Acreditación de Derechos y Despacho de Medicamentos de San Antonio Huista	2,561	2,561	-	-	1,721	67	125	-	81	567	-
13	13	1326	132609	Unidad Integral de Adscripción, Acreditación de Derechos y Despacho de Medicamentos de Barillas	2,581	2,581	-	-	1,768	15	163	-	75	560	-
				<b>QUICHÉ</b>	<b>51,649</b>	<b>34,002</b>	<b>17,578</b>	<b>69</b>	<b>32,993</b>	<b>6,020</b>	<b>3,497</b>	<b>6</b>	<b>1,640</b>	<b>7,352</b>	<b>141</b>
14	14	1401	140104	Consultorio de Santa Cruz del Quiché	48,913	31,335	17,578	-	30,819	5,767	3,429	6	1,572	7,179	141
14	14	1411	141104	Consultorio de San Juan Cotzal	2,736	2,667	-	69	2,174	253	68	-	68	173	-
				<b>BAJA VERAPAZ</b>	<b>67,363</b>	<b>39,254</b>	<b>28,109</b>	-	<b>42,625</b>	<b>10,785</b>	<b>5,597</b>	<b>21</b>	<b>2,862</b>	<b>5,467</b>	<b>6</b>
15	15	1501	150104	Consultorio de Salamá	67,363	39,254	28,109	-	42,625	10,785	5,597	21	2,862	5,467	6

... continuación Tabla 2

Código Geográfico	Código departamento	Código Municipio	Clave Administrativa	Departamentos y Unidades Médicas	Total general	Servicios			Derechohabiente						
						Consulta externa	Emergencia	Primeros auxilios	Afiliado	Beneficiario hijo	Beneficiaria esposa	Beneficiario padre	Pensionado IGSS	Jubilado Estado	No Afiliado
<b>ALTA VERAPAZ</b>					<b>110,053</b>	<b>83,804</b>	<b>26,249</b>	-	<b>57,698</b>	<b>14,634</b>	<b>13,219</b>	<b>14</b>	<b>10,626</b>	<b>13,586</b>	<b>276</b>
16	16	1601	160103	Hospital de Cobán	73,650	47,401	26,249	-	40,107	9,371	7,764	14	6,302	9,816	276
16	16	1603	160309	Unidad Integral de Adscripción, Acreditación de Derechos y Despacho de Medicamentos de San Cristóbal	9,245	9,245	-	-	3,899	1,549	1,319	-	1,584	894	-
16	16	1608	160809	Unidad Integral de Adscripción, Acreditación de Derechos y Despacho de Medicamentos de Senahú	2,449	2,449	-	-	888	257	256	-	924	124	-
16	16	1609	160909	Unidad Integral de Adscripción, Acreditación de Derechos y Despacho de Medicamentos de San Pedro Carchá	11,886	11,886	-	-	5,324	1,902	2,041	-	1,021	1,598	-
16	16	1612	161209	Unidad Integral de Adscripción, Acreditación de Derechos y Despacho de Medicamentos de Cahabón	4,664	4,664	-	-	2,365	663	753	-	218	665	-
16	16	1615	161509	Unidad Integral de Adscripción, Acreditación de Derechos y Despacho de Medicamentos de Fray Bartolomé de Las Casas	5,859	5,859	-	-	3,760	780	789	-	237	293	-
16	16	1616	161609	Unidad Integral de Adscripción, Acreditación de Derechos y Despacho de Medicamentos de La Tinta	2,300	2,300	-	-	1,355	112	297	-	340	196	-
<b>PETÉN</b>					<b>53,655</b>	<b>53,244</b>	<b>411</b>	-	<b>34,018</b>	<b>3,128</b>	<b>4,727</b>	-	<b>3,714</b>	<b>8,068</b>	-
17	17	1710	10225	Consultorio de Sayaxché	8,392	8,366	26	-	6,503	655	673	-	138	423	-
17	17	1703	170306	Sala IGSS Anexa al Hospital Nacional de San Benito	36,158	35,816	342	-	21,269	2,130	3,342	-	2,961	6,456	-
17	17	1712	170906	Sala IGSS Anexa al Hospital Nacional de Poptún	9,105	9,062	43	-	6,246	343	712	-	615	1,189	-
<b>IZABAL</b>					<b>227,092</b>	<b>151,883</b>	<b>75,209</b>	-	<b>126,450</b>	<b>32,228</b>	<b>35,847</b>	<b>6</b>	<b>24,235</b>	<b>7,849</b>	<b>477</b>
18	18	1801	180103	Hospital de Puerto Barrios	147,804	98,194	49,610	-	81,069	23,102	20,982	-	15,833	6,381	437
18	18	1803	180304	Consultorio de El Estor	7,691	6,203	1,488	-	5,467	689	942	-	322	271	-
18	18	1804	180404	Consultorio de Morales	56,658	33,879	22,779	-	30,747	7,237	11,514	6	6,344	770	40
18	18	1805	180504	Consultorio de Los Amates	14,939	13,607	1,332	-	9,167	1,200	2,409	-	1,736	427	-
<b>ZACAPA</b>					<b>147,695</b>	<b>108,811</b>	<b>31,805</b>	<b>7,079</b>	<b>81,578</b>	<b>17,680</b>	<b>18,466</b>	<b>1</b>	<b>15,954</b>	<b>13,420</b>	<b>596</b>
19	19	1901	190104	Consultorio de Zacapa	133,062	101,319	31,743	-	73,212	16,781	16,487	1	14,020	12,141	420
19	19	1904	190404	Consultorio de Gualán	14,633	7,492	62	7,079	8,366	899	1,979	-	1,934	1,279	176
<b>CHIQUMULA</b>					<b>76,269</b>	<b>59,815</b>	<b>16,454</b>	-	<b>42,673</b>	<b>8,557</b>	<b>5,794</b>	<b>12</b>	<b>6,831</b>	<b>12,181</b>	<b>221</b>
20	20	2001	200104	Consultorio de Chiquimula	76,269	59,815	16,454	-	42,673	8,557	5,794	12	6,831	12,181	221
<b>JALAPA</b>					<b>70,465</b>	<b>53,841</b>	<b>16,624</b>	-	<b>44,029</b>	<b>9,350</b>	<b>3,972</b>	<b>1</b>	<b>3,987</b>	<b>9,067</b>	<b>59</b>
21	21	2101	210104	Consultorio de Jalapa	70,465	53,841	16,624	-	44,029	9,350	3,972	1	3,987	9,067	59
<b>JUTIAPA</b>					<b>111,886</b>	<b>89,957</b>	<b>21,929</b>	-	<b>53,461</b>	<b>25,122</b>	<b>4,854</b>	<b>1</b>	<b>8,775</b>	<b>19,556</b>	<b>117</b>
22	22	2201	220104	Consultorio de Jutiapa	76,625	54,706	21,919	-	35,675	21,051	2,526	1	5,416	11,839	117
22	22	2205	220509	Unidad Integral de Adscripción, Acreditación de Derechos y Despacho de Medicamentos de Asunción Mita	23,643	23,633	10	-	11,683	2,430	1,835	-	2,099	5,596	-
22	22	2214	221409	Unidad Integral de Adscripción, Acreditación de Derechos y Despacho de Medicamentos de Moyuta	11,618	11,618	-	-	6,103	1,641	493	-	1,260	2,121	-

**Nota:** cantidad de atenciones brindadas según servicio ambulatorios y calidad de derechohabiente en el riesgo de enfermedad incluye institucional y servicios contratados, información recopilada del Subsistema Estadístico de Prestaciones en Salud, con base en información de MEDI-IGSS y Reportes estadísticos de las Unidades Médicas en la Subgerencia de Planificación y Desarrollo, Departamento Actuarial y Estadístico. Para el año 2024 no se reportaron atenciones por la calidad de derechohabiente de Afiliada PRECAPI y Beneficiario PRECAPI.

**Tabla 3 IGSS: egresos hospitalarios institucionales e indicadores de estancia, año 2024**

Código Departamento	Código Municipio	Código Unidad Ejecutora	Clave Administrativa	Departamentos y Unidades Médicas	Total general			Afilado			Beneficiario hijo			Beneficiaria esposa			Pensionado IGSS			Jubilado Estado			No Afiliado			
					Egresos	Días estancia	Estancia media	Egresos	Días estancia	Estancia media	Egresos	Días estancia	Estancia media	Egresos	Días estancia	Estancia media	Egresos	Días estancia	Estancia media	Egresos	Días estancia	Estancia media	Egresos	Días estancia	Estancia media	
<b>TOTAL</b>					<b>81,350</b>	<b>639,583</b>	<b>7.9</b>	<b>42,226</b>	<b>321,051</b>	<b>7.6</b>	<b>15,614</b>	<b>103,055</b>	<b>6.6</b>	<b>4,391</b>	<b>30,301</b>	<b>6.9</b>	<b>11,014</b>	<b>110,172</b>	<b>10.0</b>	<b>4,621</b>	<b>45,335</b>	<b>9.8</b>	<b>3,484</b>	<b>29,669</b>	<b>8.5</b>	
<b>GUATEMALA</b>					<b>45,490</b>	<b>423,422</b>	<b>9.3</b>	<b>24,898</b>	<b>221,695</b>	<b>8.9</b>	<b>6,703</b>	<b>53,720</b>	<b>8.0</b>	<b>900</b>	<b>8,757</b>	<b>9.7</b>	<b>7,511</b>	<b>80,374</b>	<b>10.7</b>	<b>3,027</b>	<b>33,015</b>	<b>10.9</b>	<b>2,451</b>	<b>25,861</b>	<b>10.6</b>	
1	108	129	10101	Hospital General de Accidentes "Ceibal"	1,572	20,183	12.8	817	11,800	14.4	424	2,552	6	17	273	16	208	3,716	18	105	1,838	18	1	4	4	
1	101	127	10111	Hospital de Rehabilitación	177	11,479	64.9	152	10,347	68.1	-	-	-	6	318	53	11	469	43	8	345	43	-	-	-	
1	101	128	10113	Hospital de Gineco Obstetricia	4,103	30,101	7.3	1,832	5,265	2.9	4	255	64	122	363	3	192	681	4	92	278	3	1,861	23,259	12	
1	101	113	10122	Hospital General de Enfermedades	24,991	239,514	9.6	13,520	123,238	9.1	3,805	29,542	8	466	5,691	12	5,063	58,033	11	1,832	21,914	12	305	1,096	4	
1	101	114	10195	Hospital General Dr. Juan José Arévalo Bermejo	11,322	81,124	7.2	5,842	35,959	6.2	2,465	21,334	9	260	1,860	7	1,634	13,472	8	839	7,002	8	282	1,497	5	
1	101	130	10198	Centro de Atención Integral de Salud Mental	417	2,751	6.6	340	2,123	6.2	-	-	-	4	3	83	28	50	423	8	24	122	5	-	-	
1	115	126	11504	Consultorio de Villa Nueva	1,169	6,123	5.2	988	4,878	4.9	1	3	3	3	28	9	137	904	7	40	310	8	-	-		
1	101	117	10126	Unidad Periférica Zona 11	1,739	32,147	18.5	1,407	28,085	20.0	4	34	9	23	141	6	216	2,676	12	87	1,206	14	2	5	3	
<b>CHIMALTENANGO</b>					<b>329</b>	<b>806</b>	<b>2.4</b>	<b>281</b>	<b>685</b>	<b>2.4</b>	<b>3</b>	<b>1</b>	<b>0</b>	<b>20</b>	<b>52</b>	<b>3</b>	<b>15</b>	<b>42</b>	<b>3</b>	<b>10</b>	<b>26</b>	<b>3</b>	<b>-</b>	<b>-</b>	<b>-</b>	
4	401	135	40103	Hospital de Chimaltenango	329	806	2.4	281	685	2.4	3	1	0	20	52	3	15	42	3	10	26	3	-	-	-	
<b>ESCUINTLA</b>					<b>9,298</b>	<b>53,482</b>	<b>5.8</b>	<b>3,844</b>	<b>21,521</b>	<b>5.6</b>	<b>2,557</b>	<b>12,478</b>	<b>5</b>	<b>1,303</b>	<b>6,610</b>	<b>5</b>	<b>1,287</b>	<b>11,026</b>	<b>9</b>	<b>162</b>	<b>1,355</b>	<b>8</b>	<b>145</b>	<b>492</b>	<b>3</b>	
5	501	202	50103	Hospital de Escuintla	5,418	36,886	6.8	2,003	12,947	6.5	1,427	8,939	6	724	4,010	6	999	9,319	9	134	1,212	9	131	459	4	
5	502	203	50203	Hospital de Santa Lucía Cotzumalguapa	1,563	6,197	4.0	729	3,451	4.7	630	1,805	3	174	820	5	24	109	5	-	-	-	6	12	2	
5	506	204	50603	Hospital de Tiquisate	1,151	6,675	5.8	552	3,265	5.9	229	1,008	4	177	1,047	6	163	1,211	7	23	126	5	7	18	3	
5	507	206	50704	Consultorio de La Gomera	1,166	3,724	3.2	560	1,858	3.3	271	726	3	226	733	3	101	387	4	5	17	3	1	3	3	
<b>SOLOLÁ</b>					<b>693</b>	<b>1,937</b>	<b>2.8</b>	<b>389</b>	<b>1,008</b>	<b>2.6</b>	<b>121</b>	<b>390</b>	<b>3</b>	<b>66</b>	<b>199</b>	<b>3</b>	<b>35</b>	<b>109</b>	<b>3</b>	<b>69</b>	<b>213</b>	<b>3</b>	<b>13</b>	<b>18</b>	<b>1</b>	
7	701	401	70104	Consultorio y Sala Anexa al Hospital Nacional de Sololá	688	1,922	2.8	385	999	2.6	121	390	3	66	199	3	34	103	3	69	213	3	13	18	1	
7	713	302	71304	Consultorio de San Lucas Tolimán	5	15	3.0	4	9	2.3	-	-	-	-	-	-	6	6	-	-	-	-	-	-	-	
<b>TOTONICAPÁN</b>					<b>187</b>	<b>634</b>	<b>3.4</b>	<b>134</b>	<b>438</b>	<b>3.3</b>	<b>38</b>	<b>144</b>	<b>4</b>	<b>6</b>	<b>21</b>	<b>4</b>	<b>-</b>	<b>-</b>	<b>-</b>	<b>-</b>	<b>-</b>	<b>-</b>	<b>-</b>	<b>9</b>	<b>31</b>	<b>3</b>
8	801	402	80104	Consultorio de Totonicapán	187	634	3.4	134	438	3.3	38	144	4	6	21	4	-	-	-	-	-	-	9	31	3	
<b>QUETZALTENANGO</b>					<b>9,302</b>	<b>64,645</b>	<b>6.9</b>	<b>4,232</b>	<b>27,451</b>	<b>6.5</b>	<b>2,543</b>	<b>17,947</b>	<b>7</b>	<b>688</b>	<b>4,115</b>	<b>6</b>	<b>753</b>	<b>7,130</b>	<b>9</b>	<b>747</b>	<b>6,690</b>	<b>9</b>	<b>339</b>	<b>1,312</b>	<b>4</b>	
9	901	404	90103	Hospital General de Quetzaltenango	8,137	59,977	7.4	3,722	25,455	6.8	2,141	16,493	8	580	3,626	6	652	6,587	10	713	6,527	9	329	1,289	4	
9	917	405	91703	Hospital de Coatepeque	40	145	3.6	20	59	3.0	2	7	4	6	19	3	12	60	5	-	-	-	-	-		
9	920	303	92003	Hospital de Coatepeque	1,125	4,523	4.0	490	1,937	4.0	400	1,447	4	102	470	5	89	483	5	34	163	5	10	23	2	
<b>SUCHITEPÉQUEZ</b>					<b>5,566</b>	<b>32,136</b>	<b>5.8</b>	<b>2,297</b>	<b>14,302</b>	<b>6.2</b>	<b>1,624</b>	<b>7,924</b>	<b>5</b>	<b>535</b>	<b>3,185</b>	<b>6</b>	<b>639</b>	<b>4,227</b>	<b>7</b>	<b>137</b>	<b>1,150</b>	<b>8</b>	<b>334</b>	<b>1,348</b>	<b>4</b>	
10	1001	305	100103	Hospital de Mazatenango	4,658	29,124	6.3	1,834	12,765	7.0	1,429	7,308	5	431	2,870	7	500	3,701	7	134	1,144	9	330	1,336	4	
10	1013	306	101303	Hospital de Chicacao	100	419	4.2	82	323	3.9	-	-	-	9	46	5	9	50	6	-	-	-	-	-		
10	1014	307	101403	Hospital de Patulul	808	2,593	3.2	381	1,214	3.2	195	616	3	95	269	3	130	476	4	3	6	2	4	12	3	
<b>RETALHULEU</b>					<b>3,115</b>	<b>19,101</b>	<b>6.1</b>	<b>2,188</b>	<b>13,813</b>	<b>6.3</b>	<b>523</b>	<b>2,560</b>	<b>5</b>	<b>245</b>	<b>1,765</b>	<b>7</b>	<b>57</b>	<b>601</b>	<b>11</b>	<b>27</b>	<b>159</b>	<b>6</b>	<b>75</b>	<b>203</b>	<b>3</b>	
11	1101	309	110103	Hospital de Retalhuleu	3,115	19,101	6.1	2,188	13,813	6.3	523	2,560	5	245	1,765	7	57	601	11	27	159	6	75	203	3	
<b>SAN MARCOS</b>					<b>376</b>	<b>1,198</b>	<b>3.2</b>	<b>81</b>	<b>292</b>	<b>3.6</b>	<b>253</b>	<b>720</b>	<b>3</b>	<b>21</b>	<b>110</b>	<b>5</b>	<b>14</b>	<b>53</b>	<b>4</b>	<b>4</b>	<b>20</b>	<b>5</b>	<b>3</b>	<b>3</b>	<b>1</b>	
12	1213	313	121303	Hospital de El Tumbador	1	13	13.0	1	13	13.0	-	-	-	-	-	-	-	-	-	-	-	-	-	-		
12	1215	312	121503	Hospital de Malacatán	375	1,185	3.2	80	279	3.5	253	720	3	21	110	5	14	53	4	4	20	5	3	1		
<b>HUEHUETENANGO</b>					<b>815</b>	<b>2,688</b>	<b>3.3</b>	<b>504</b>	<b>1,616</b>	<b>3.2</b>	<b>26</b>	<b>55</b>	<b>2</b>	<b>83</b>	<b>261</b>	<b>3</b>	<b>73</b>	<b>263</b>	<b>4</b>	<b>127</b>	<b>490</b>	<b>4</b>	<b>2</b>	<b>3</b>	<b>2</b>	
13	1301	409	130103	Hospital de Huehuetenango	815	2,688	3.3	504	1,616	3.2	26	55	2	83	261	3	73	263	4	127	490	4	2	3	2	
<b>QUICHÉ</b>					<b>646</b>	<b>2,148</b>	<b>3.3</b>	<b>360</b>	<b>1,045</b>	<b>2.9</b>	<b>137</b>	<b>681</b>	<b>5</b>	<b>40</b>	<b>94</b>	<b>2</b>	<b>24</b>	<b>76</b>	<b>3</b>	<b>73</b>	<b>214</b>	<b>3</b>	<b>12</b>	<b>38</b>	<b>3</b>	
14	1401	410	140104	Consultorio de Santa Cruz del Quiché	646	2,148	3.3	360	1,045	2.9	137	681	5	40	94	2	24	76	3	73	214	3	12	38	3	
<b>BAJA VERAPAZ</b>					<b>491</b>	<b>2,010</b>	<b>4.1</b>	<b>245</b>	<b>1,000</b>	<b>4.1</b>	<b>177</b>	<b>725</b>	<b>4</b>	<b>30</b>	<b>112</b>	<b>4</b>	<b>19</b>	<b>92</b>	<b>5</b>	<b>20</b>	<b>81</b>	<b>4</b>	<b>-</b>	<b>-</b>	<b>-</b>	
15	1501	501	150104	Consultorio de Salamá	491	2,010	4.1	245	1,000	4.1	177	725	4	30	112	4	19	92	5	20	81	4	-	-	-	
<b>ALTA VERAPAZ</b>					<b>59</b>	<b>222</b>	<b>3.8</b>	<b>47</b>	<b>179</b>	<b>3.8</b>	<b>-</b>	<b>-</b>	<b>-</b>	<b>4</b>	<b>13</b>	<b>3</b>	<b>2</b>	<b>7</b>	<b>4</b>	<b>6</b>	<b>23</b>	<b>4</b>	<b>-</b>	<b>-</b>	<b>-</b>	
16	1601	504	160103	Hospital de Cobán	54	222	4.1	42	179	4.3	-	-	-	4	13	3	2	7	4	6	23	4	-	-		
16	1609	504	160909	Unidad Integral de Adscripción, acreditación de derechos y despacho de medicamentos de San Pedro Carchá	5	-	-	5	-	-	-	-	-	-	-	-	-	-	-	-	-	-	-	-		
<b>IZABAL</b>					<b>2,521</b>	<b>25,159</b>	<b>10.0</b>	<b>1,133</b>	<b>9,649</b>	<b>8.5</b>	<b>389</b>	<b>3,509</b>	<b>9</b>	<b>287</b>	<b>4,293</b>	<b>15</b>	<b>504</b>	<b>5,865</b>	<b>12</b>	<b>141</b>	<b>1,615</b>	<b>11</b>	<b>67</b>	<b>228</b>	<b>3</b>	
18	1801	507	180103	Hospital de Puerto Barrios	2,521	25,159	10.0	1,133	9,649	8.5	389	3,509	9	287	4,293	15	504	5,865	12	141	1,615	11	67	228	3	
<b>ZACAPA</b>					<b>1,400</b>	<b>6,091</b>	<b>4.4</b>	<b>885</b>	<b>3,840</b>	<b>4.3</b>	<b>312</b>	<b>1,378</b>	<b>4</b>	<b>120</b>	<b>524</b>	<b>4</b>	<b>41</b>	<b>154</b>	<b>4</b>							

Tabla 4 IGSS: egresos hospitalarios atendidos por servicio contratado, año 2024

Código Departamento	Código Municipio	Código Unidad Ejecutora	Clave Administrativa	Departamentos y Unidades Médicas	Total egresos	Derechohabiente					
						Afiliado	Beneficiario hijo	Beneficiaria esposa	Pensionado IGSS	Jubilado Estado	No Afiliado
<b>TOTAL</b>					<b>12,924</b>	<b>5,938</b>	<b>3,813</b>	<b>1,138</b>	<b>1,352</b>	<b>681</b>	<b>2</b>
<b>EL PROGRESO</b>					<b>224</b>	<b>76</b>	<b>90</b>	<b>9</b>	<b>27</b>	<b>22</b>	<b>-</b>
2	201	132	20104	Consultorio de Guastatoya	69	36	12	5	6	10	-
2	207	132	20704	Anexo del "Consultorio de Guastatoya, del departamento de El Progreso"	155	40	78	4	21	12	-
<b>CHIMALTENANGO</b>					<b>412</b>	<b>53</b>	<b>332</b>	<b>21</b>	<b>4</b>	<b>-</b>	<b>2</b>
4	401	135	40103	Hospital de Chimaltenango	372	43	308	16	3	-	2
4	406	135	40609	Unidad Integral de Adscripción, Acreditación de Derechos y Despacho de Medicamentos de Tecpán	11	6	1	3	1	-	-
4	409	135	40909	Unidad Integral de Adscripción, Acreditación de Derechos y Despacho de Medicamentos de Patzún	18	2	14	2	-	-	-
4	411	135	41109	Unidad Integral de Adscripción, Acreditación de Derechos y Despacho de Medicamentos de Acatenango	11	2	9	-	-	-	-
<b>SANTA ROSA</b>					<b>1,273</b>	<b>876</b>	<b>362</b>	<b>22</b>	<b>10</b>	<b>3</b>	<b>-</b>
6	601	136	60103	Hospital de Cuilapa	1,273	876	362	22	10	3	-
<b>TOTONICAPÁN</b>					<b>52</b>	<b>51</b>	<b>-</b>	<b>-</b>	<b>-</b>	<b>1</b>	<b>-</b>
8	801	402	80104	Consultorio de Totonicapán	52	51	-	-	-	1	-
<b>QUETZALTENANGO</b>					<b>265</b>	<b>85</b>	<b>93</b>	<b>40</b>	<b>40</b>	<b>7</b>	<b>-</b>
9	920	303	92003	Hospital de Coatepeque	142	44	62	22	10	4	-
9	917	405	91703	Hospital de Colomba	123	41	31	18	30	3	-
<b>SAN MARCOS</b>					<b>3,397</b>	<b>1,537</b>	<b>1,018</b>	<b>304</b>	<b>345</b>	<b>193</b>	<b>-</b>
12	1201	407	120104	Consultorio de San Marcos	496	221	148	17	35	75	-
12	1217	314	121704	Consultorio de Tecún Umán	826	400	264	95	48	19	-
12	1213	313	121303	Hospital de El Tumbador	576	222	210	66	74	4	-
12	1215	312	121503	Hospital de Malacatán	217	146	17	31	14	9	-
12	1202	407	120209	Unidad Integral de Adscripción, Acreditación de Derechos y Despacho de Medicamentos de San Pedro Sacatepéquez	558	249	195	25	27	62	-
12	1210	407	121009	Unidad Integral de Adscripción, Acreditación de Derechos y Despacho de Medicamentos de Tejutla	41	20	16	-	2	3	-
12	1211	407	121109	Unidad Integral de Adscripción, Acreditación de Derechos y Despacho de Medicamentos de San Rafael Pie De La Cuesta	120	39	31	11	33	6	-
12	1212	314	121209	Unidad Integral de Adscripción, Acreditación de Derechos y Despacho de Medicamentos de Nuevo Progreso	167	88	42	15	19	3	-
12	1220	313	122009	Unidad Integral de Adscripción, Acreditación de Derechos y Despacho de Medicamentos de El Quetzal	219	84	47	30	52	6	-
12	1221	313	122109	Unidad Integral de Adscripción, Acreditación de Derechos y Despacho de Medicamentos de La Reforma	141	48	35	14	40	4	-
12	1223	407	122309	Unidad Integral de Adscripción, Acreditación de Derechos y Despacho de Medicamentos de Ixchiguan	36	20	13	-	1	2	-
<b>HUEHUETENANGO</b>					<b>590</b>	<b>123</b>	<b>415</b>	<b>35</b>	<b>6</b>	<b>11</b>	<b>-</b>
13	1301	409	130103	Hospital de Huehuetenango	542	107	391	29	5	10	-
13	1306	409	130609	Unidad Integral de Adscripción, Acreditación de Derechos y Despacho de Medicamentos de San Pedro Necta	3	1	-	2	-	-	-
13	1309	409	130909	Unidad Integral de Adscripción, Acreditación de Derechos y Despacho de Medicamentos de San Ildefonso Itzaguacán	10	2	7	1	-	-	-
13	1312	409	131209	Unidad Integral de Adscripción, Acreditación de Derechos y Despacho de Medicamentos de La Democracia	18	7	9	2	-	-	-
13	1324	409	132409	Unidad Integral de Adscripción, Acreditación de Derechos y Despacho de Medicamentos de San Antonio Huista	17	6	8	1	1	1	-

**... continuación Tabla 4**

Código Departamento	Código Municipio	Código Unidad Ejecutora	Clave Administrativa	Departamentos y Unidades Médicas	Total egresos	Derechohabiente					
						Afiliado	Beneficiario hijo	Beneficiaria esposa	Pensionado IGSS	Jubilado Estado	No Afiliado
				<b>ALTA VERAPAZ</b>	<b>2,620</b>	<b>1,457</b>	<b>389</b>	<b>209</b>	<b>296</b>	<b>269</b>	<b>-</b>
16	1601	504	160103	Hospital de Cobán	1,638	923	248	129	184	154	-
16	1603	504	160309	Unidad Integral de Adscripción, Acreditación de Derechos y Despacho de Medicamentos de San Cristóbal	178	97	25	17	22	17	-
16	1608	504	160809	Unidad Integral de Adscripción, Acreditación de Derechos y Despacho de Medicamentos de Senahú	7	5	1	-	-	1	-
16	1609	504	160909	Unidad Integral de Adscripción, Acreditación de Derechos y Despacho de Medicamentos de San Pedro Carchá	746	396	111	61	86	92	-
16	1612	504	161209	Unidad Integral de Adscripción, Acreditación de Derechos y Despacho de Medicamentos de Cahabón	15	12	1	-	-	2	-
16	1615	504	161509	Unidad Integral de Adscripción, Acreditación de Derechos y Despacho de Medicamentos de Fray Bartolomé de Las Casas	12	6	1	2	2	1	-
16	1616	504	161609	Unidad Integral de Adscripción, Acreditación de Derechos y Despacho de Medicamentos de La Tinta	24	18	2	-	2	2	-
				<b>PETÉN</b>	<b>24</b>	<b>15</b>	<b>1</b>	<b>3</b>	<b>-</b>	<b>5</b>	<b>-</b>
17	1703	505	170306	Sala IGSS Anexa al Hospital Nacional de San Benito	9	4	1	-	-	3	-
17	1712	505	170906	Sala IGSS Anexa al Hospital Nacional de Poptún	6	3	-	2	-	1	-
17	1710	505	10225	Consultorio de Sayaxché	9	8	-	-	-	1	-
				<b>IZABAL</b>	<b>2,828</b>	<b>1,171</b>	<b>589</b>	<b>455</b>	<b>546</b>	<b>67</b>	<b>-</b>
18	1804	509	180404	Consultorio de Morales	2,760	1,141	566	451	537	65	-
18	1805	510	180504	Consultorio de Los Amates	68	30	23	4	9	2	-
				<b>JUTIAPA</b>	<b>1,239</b>	<b>494</b>	<b>524</b>	<b>40</b>	<b>78</b>	<b>103</b>	<b>-</b>
22	2201	139	220104	Consultorio de Jutiapa	1,025	405	450	30	59	81	-
22	2205	139	220509	Unidad Integral de Adscripción, Acreditación de Derechos y Despacho de Medicamentos de Asunción Mita	160	65	54	7	13	21	-
22	2214	139	221409	Unidad Integral de Adscripción, Acreditación de Derechos y Despacho de Medicamentos de Moyuta	54	24	20	3	6	1	-

**Nota:** cantidad de egresos hospitalarios por el riesgo de enfermedad según departamento, unidad médica y calidad de derechohabiente, información recopilada del Subsistema Estadístico de Prestaciones en Salud, con base en información de MEDI-IGSS y Reportes estadísticos de las Unidades Médicas en la Subgerencia de Planificación y Desarrollo, Departamento Actuarial y Estadístico. Para el año 2024 no se reportaron egresos hospitalarios por la calidad de derechohabiente de Afiliada PRECAPI, Beneficiario PRECAPI y Beneficiario Padre.

Tabla 5 IGSS: atención ambulatoria brindada por el riesgo de maternidad, año 2024

Código Departamento	Código Municipio	Código Unidad Ejecutora	Código Subsistema Salud Unidad	Departamentos y Unidades Médicas	Total general	Servicios			Derechohabiente			
						Consulta externa	Emergencia	Primeros auxilios	Afiliada	Beneficiaria esposa	No afiliado	Pensionado IGSS
				<b>TOTAL</b>	<b>323,075</b>	<b>245,751</b>	<b>76,478</b>	<b>846</b>	<b>202,676</b>	<b>119,390</b>	<b>1,003</b>	<b>6</b>
				<b>GUATEMALA</b>	<b>164,224</b>	<b>124,393</b>	<b>39,700</b>	<b>131</b>	<b>118,329</b>	<b>45,519</b>	<b>372</b>	<b>4</b>
1	108	129	10101	Hospital General de Accidentes "Ceibal"	45	34	11	-	33	11	1	-
1	101	106	10104	Clinica de Personal	2	2	-	-	2	-	-	-
1	108	145	10110	Centro de Atención Médica Integral para Pensionados "CAMP 3 Zunil"	-	-	-	-	-	-	-	-
1	101	127	10111	Hospital de Rehabilitación	2	2	-	-	1	1	-	-
1	101	128	10113	Hospital de Gineco Obstetricia	104,136	76,266	27,870	-	77,926	25,972	234	4
1	101	113	10122	Hospital General de Enfermedades	65	-	65	-	38	11	16	-
1	101	116	10124	Unidad Periférica Zona 5	4,474	4,447	27	-	3,521	953	-	-
1	101	117	10126	Unidad Periférica Zona 11	86	66	20	-	86	-	-	-
1	101	115	10105	Policlinica	8	-	8	-	8	-	-	-
1	101	140	10123	Unidad de Consulta Externa de Enfermedades	166	166	-	-	123	43	-	-
1	101	114	10195	Hospital General Dr. Juan José Arévalo Bermejo	37,359	26,953	10,406	-	24,480	12,767	112	-
1	103	118	10304	Consultorio de San José Pinula	2,475	2,375	72	28	1,781	694	-	-
1	105	119	10504	Consultorio de Palencia	392	392	-	-	187	205	-	-
1	110	121	11007	Unidad Asistencial de San Juan Sacatepéquez	1,545	1,545	-	-	1,052	493	-	-
1	113	122	11304	Consultorio de Fraijanes	563	550	-	13	378	185	-	-
1	114	123	11407	Unidad Asistencial de Amatitlán	4,161	3,254	907	-	2,695	1,461	5	-
1	115	126	11504	Consultorio de Villa Nueva	6,366	6,070	296	-	4,457	1,907	2	-
1	116	124	11604	Consultorio de Villa Canales	1,763	1,686	-	77	1,162	599	2	-
1	116	125	11664	Consultorio en Finca Santa Leonarda, Villa Canales	373	360	-	13	235	138	-	-
1	101	147	10202	Unidad de Consulta Externa de Especialidades Médico-Quirúrgicas "GERONA"	225	225	-	-	149	76	-	-
1	101	130	10198	Centro de Atención Integral de Salud Mental	18	-	18	-	15	3	-	-
				<b>EL PROGRESO</b>	<b>2,078</b>	<b>1,758</b>	<b>320</b>	<b>-</b>	<b>1,085</b>	<b>992</b>	<b>1</b>	<b>-</b>
2	201	132	20104	Consultorio de Guastatoya	1,104	932	172	-	629	474	1	-
2	207	132	20704	Anexo del "Consultorio de Guastatoya, del departamento de El Progreso"	974	826	148	-	456	518	-	-
				<b>SACATEPÉQUEZ</b>	<b>5,491</b>	<b>4,865</b>	<b>626</b>	<b>-</b>	<b>3,898</b>	<b>1,589</b>	<b>4</b>	<b>-</b>
3	301	133	30104	Consultorio de Antigua Guatemala	5,491	4,865	626	-	3,898	1,589	4	-
				<b>CHIMALTENANGO</b>	<b>7,961</b>	<b>6,456</b>	<b>1,505</b>	<b>-</b>	<b>4,386</b>	<b>3,568</b>	<b>7</b>	<b>-</b>
4	401	135	40103	Hospital de Chimaltenango	5,228	3,822	1,406	-	2,845	2,376	7	-
4	408	301	40803	Hospital de Pochuta	38	37	1	-	17	21	-	-
4	406	135	40609	Unidad Integral de Adscripción, Acreditación de Derechos y Despacho de Medicamentos de Tecpán	929	907	22	-	584	345	-	-
4	409	135	40909	Unidad Integral de Adscripción, Acreditación de Derechos y Despacho de Medicamentos de Patzicía	1,202	1,148	54	-	756	446	-	-
4	411	135	41109	Unidad Integral de Adscripción, Acreditación de Derechos y Despacho de Medicamentos de Acatenango	564	542	22	-	184	380	-	-
				<b>ESCUINTLA</b>	<b>28,643</b>	<b>18,880</b>	<b>9,763</b>	<b>-</b>	<b>12,432</b>	<b>16,051</b>	<b>160</b>	<b>-</b>
5	501	202	50103	Hospital de Escuintla	13,506	7,014	6,492	-	6,127	7,328	51	-
5	502	203	50203	Hospital de Santa Lucía Cotzumalguapa	5,182	3,846	1,336	-	1,629	3,527	26	-
5	503	205	50304	Consultorio de La Democracia	466	466	-	-	106	360	-	-
5	504	206	50404	Consultorio de Siquinalá	613	613	-	-	187	426	-	-
5	505	207	50504	Consultorio de Masagua	699	699	-	-	179	520	-	-
5	506	204	50603	Hospital de Tiquisate	3,086	2,232	854	-	1,533	1,544	9	-
5	507	208	50704	Consultorio de La Gomera	2,306	1,765	541	-	986	1,249	71	-
5	509	209	50904	Consultorio del Puerto de San José	1,320	926	394	-	812	507	1	-
5	511	210	51104	Consultorio de Palín	1,465	1,319	146	-	873	590	2	-
				<b>SANTA ROSA</b>	<b>3,757</b>	<b>3,177</b>	<b>527</b>	<b>53</b>	<b>2,223</b>	<b>1,529</b>	<b>5</b>	<b>-</b>
6	601	136	60103	Hospital de Cuilapa	2,946	2,459	487	-	1,770	1,172	4	-
6	611	211	61104	Consultorio de Guazacapán	804	718	40	46	453	350	1	-
6	613	136	61305	Puesto de Salud de Pueblo Nuevo Viñas	7	-	-	7	-	7	-	-

**... continuación Tabla 5**

Código Departamento	Código Municipio	Código Unidad Ejecutora	Código Subsistema Salud Unidad	Departamentos y Unidades Médicas	Total general	Servicios			Derechohabiente			
						Consulta externa	Emergencia	Primeros auxilios	Afiliada	Beneficiaria esposa	No afiliado	Pensionado IGSS
7	701	401	70104	<b>SOLOLÁ</b>	<b>2,601</b>	<b>2,035</b>	<b>553</b>	<b>13</b>	<b>1,710</b>	<b>891</b>	-	-
7	713	302	71304	Consultorio y Sala Anexa al Hospital Nacional de Sololá	2,199	1,683	516	-	1,525	674	-	-
				Consultorio de San Lucas Tolimán	402	352	37	13	185	217	-	-
8	801	402	80104	<b>TOTONICAPÁN</b>	<b>1,490</b>	<b>1,142</b>	<b>348</b>	-	<b>1,197</b>	<b>291</b>	<b>2</b>	-
				Consultorio de Totonicapán	1,490	1,142	348	-	1,197	291	2	-
9	901	404	90103	<b>QUETZALTENANGO</b>	<b>21,933</b>	<b>15,680</b>	<b>6,219</b>	<b>34</b>	<b>13,031</b>	<b>8,849</b>	<b>53</b>	-
9	917	405	91703	Hospital General de Quetzaltenango	17,288	11,612	5,676	-	11,265	5,973	50	-
9	920	303	92003	Hospital de Colomba	725	685	6	34	261	461	3	-
				Hospital de Coatepeque	3,920	3,383	537	-	1,505	2,415	-	-
10	1001	305	100103	<b>SUCHITEPÉQUEZ</b>	<b>14,157</b>	<b>8,028</b>	<b>5,556</b>	<b>573</b>	<b>5,503</b>	<b>8,411</b>	<b>243</b>	-
10	1002	305	100209	Hospital de Mazatenango	9,213	4,166	5,047	-	3,975	5,141	97	-
10	1003	305	100309	Oficina de Adscripción, Acreditación de Derechos y Despacho de Medicamentos de Cuyotenango	482	482	-	-	96	386	-	-
10	1005	305	100509	Oficina de Adscripción, Acreditación de Derechos y Despacho de Medicamentos de San Francisco Zapotitlán	207	207	-	-	80	127	-	-
10	1006	305	100609	Oficina de Adscripción, Acreditación de Derechos y Despacho de Medicamentos de San José El Idolo	114	114	-	-	33	81	-	-
10	1010	305	101009	Oficina de Adscripción, Acreditación de Derechos y Despacho de Medicamentos de Santo Domingo Suchitepéquez	142	142	-	-	42	100	-	-
10	1010	305	101009	Oficina de Adscripción, Acreditación de Derechos y Despacho de Medicamentos de San Antonio Suchitepéquez	475	475	-	-	123	352	-	-
10	1013	306	101303	Hospital de Chicacao	1,643	970	100	573	415	1,091	137	-
10	1014	307	101403	Hospital de Patulul	1,278	869	409	-	508	761	9	-
10	1015	305	101509	Oficina de Adscripción, Acreditación de Derechos y Despacho de Medicamentos de Santa Bárbara	230	230	-	-	82	148	-	-
10	1020	305	102009	Oficina de Adscripción, Acreditación de Derechos y Despacho de Medicamentos de Río Bravo	373	373	-	-	149	224	-	-
11	1101	309	110103	<b>RETALHULEU</b>	<b>7,855</b>	<b>5,700</b>	<b>2,155</b>	-	<b>3,853</b>	<b>3,949</b>	<b>51</b>	<b>2</b>
11	1105	311	110504	Hospital de Retalhuleu	7,123	4,988	2,135	-	3,481	3,589	51	2
11	1107	310	110804	Consultorio de San Felipe	377	362	15	-	157	220	-	-
				Consultorio de Champerico	355	350	5	-	215	140	-	-
12	1202	407	120209	<b>SAN MARCOS</b>	<b>12,126</b>	<b>11,132</b>	<b>994</b>	-	<b>5,373</b>	<b>6,687</b>	<b>66</b>	-
12	1210	407	121009	Unidad Integral de Adscripción, Acreditación de Derechos y Despacho de Medicamentos de San Pedro Sacatepéquez	2,286	2,266	20	-	1,227	1,059	-	-
12	1211	407	121109	Unidad Integral de Adscripción, Acreditación de Derechos y Despacho de Medicamentos de Tejutla	297	296	1	-	171	126	-	-
12	1212	314	121209	Unidad Integral de Adscripción, Acreditación de Derechos y Despacho de Medicamentos de San Rafael Pie de La Cuesta	207	193	14	-	65	142	-	-
12	1213	313	121303	Unidad Integral de Adscripción, Acreditación de Derechos y Despacho de Medicamentos de Nuevo Progreso	168	166	2	-	69	99	-	-
12	1213	313	121303	Hospital de El Tumbador	2,849	2,611	238	-	569	2,225	55	-
12	1215	312	121503	Hospital de Malacatán	2,760	2,381	379	-	1,431	1,326	3	-
12	1220	313	122009	Unidad Integral de Adscripción, Acreditación de Derechos y Despacho de Medicamentos de El Quetzal	183	180	3	-	59	124	-	-
12	1221	313	122109	Unidad Integral de Adscripción, Acreditación de Derechos y Despacho de Medicamentos de La Reforma	123	123	-	-	32	91	-	-
12	1223	407	122309	Unidad Integral de Adscripción, Acreditación de Derechos y Despacho de Medicamentos de Ixchiguan	389	381	8	-	241	148	-	-
12	1217	314	121704	Consultorio de Tecún Umán	1,583	1,336	247	-	794	785	4	-
12	1201	407	120104	Consultorio de San Marcos	1,281	1,199	82	-	715	562	4	-
13	1301	409	130103	<b>HUEHUETENANGO</b>	<b>7,515</b>	<b>6,099</b>	<b>1,406</b>	<b>10</b>	<b>5,102</b>	<b>2,411</b>	<b>2</b>	-
13	1306	409	130609	Hospital de Huehuetenango	6,453	5,047	1,406	-	4,228	2,223	2	-
13	1309	409	130909	Unidad Integral de Adscripción, Acreditación de Derechos y Despacho de Medicamentos de San Pedro Necta	284	284	-	-	240	44	-	-
13	1309	409	130905	Unidad Integral de Adscripción, Acreditación de Derechos y Despacho de Medicamentos de San Ildefonso Ixtahuacán	210	210	-	-	147	63	-	-
13	1309	409	130905	Puesto de Salud de San Ildefonso Ixtahuacán	10	-	-	10	8	2	-	-
13	1309	409	131209	Unidad Integral de Adscripción, Acreditación de Derechos y Despacho de Medicamentos de La Democracia	183	183	-	-	140	43	-	-
13	1324	409	132409	Unidad Integral de Adscripción, Acreditación de Derechos y Despacho de Medicamentos de San Antonio Huista	240	240	-	-	221	19	-	-
13	1326	409	132609	Unidad Integral de Adscripción, Acreditación de Derechos y Despacho de Medicamentos de Barillas	135	135	-	-	118	17	-	-

## ... continuación Tabla 5

Código Departamento	Código Municipio	Código Unidad Ejecutora	Código Subsistema Salud Unidad	Departamentos y Unidades Médicas	Total general	Servicios			Derechohabiente			
						Consulta externa	Emergencia	Primeros auxilios	Afiliada	Beneficiaria esposa	No afiliado	Pensionado IGSS
14				<b>QUICHÉ</b>	<b>3,636</b>	<b>3,126</b>	<b>510</b>	-	<b>2,907</b>	<b>726</b>	<b>3</b>	-
14	1401	410	140104	Consultorio de Santa Cruz del Quiché	<b>3,534</b>	<b>3,024</b>	<b>510</b>	-	<b>2,813</b>	<b>718</b>	<b>3</b>	-
14	1411	411	141104	Consultorio de San Juan Cotzal	<b>102</b>	<b>102</b>	-	-	<b>94</b>	<b>8</b>	-	-
15				<b>BAJA VERAPAZ</b>	<b>2,237</b>	<b>1,955</b>	<b>282</b>	-	<b>1,341</b>	<b>892</b>	<b>4</b>	-
15	1501	501	150104	Consultorio de Salamá	<b>2,237</b>	<b>1,955</b>	<b>282</b>	-	<b>1,341</b>	<b>892</b>	<b>4</b>	-
16				<b>ALTA VERAPAZ</b>	<b>5,991</b>	<b>4,566</b>	<b>1,425</b>	-	<b>2,613</b>	<b>3,374</b>	<b>4</b>	-
16	1601	504	160103	Hospital de Cobán	<b>3,549</b>	<b>2,124</b>	<b>1,425</b>	-	<b>1,659</b>	<b>1,886</b>	<b>4</b>	-
16	1603	504	160309	Unidad Integral de Adscripción, Acreditación de Derechos y Despacho de Medicamentos de San Cristóbal	<b>862</b>	<b>862</b>	-	-	<b>355</b>	<b>507</b>	-	-
16	1608	504	160809	Unidad Integral de Adscripción, Acreditación de Derechos y Despacho de Medicamentos de Senahú	<b>89</b>	<b>89</b>	-	-	<b>34</b>	<b>55</b>	-	-
16	1609	504	160909	Unidad Integral de Adscripción, Acreditación de Derechos y Despacho de Medicamentos de San Pedro Carochá	<b>953</b>	<b>953</b>	-	-	<b>269</b>	<b>684</b>	-	-
16	1612	504	161209	Unidad Integral de Adscripción, Acreditación de Derechos y Despacho de Medicamentos de Cahabón	<b>153</b>	<b>153</b>	-	-	<b>100</b>	<b>53</b>	-	-
16	1615	504	161509	Unidad Integral de Adscripción, Acreditación de Derechos y Despacho de Medicamentos de Fray Bartolomé de Las Casas	<b>231</b>	<b>231</b>	-	-	<b>111</b>	<b>120</b>	-	-
16	1616	504	161609	Unidad Integral de Adscripción, Acreditación de Derechos y Despacho de Medicamentos de La Tinta	<b>154</b>	<b>154</b>	-	-	<b>85</b>	<b>69</b>	-	-
17				<b>PETÉN</b>	<b>4,315</b>	<b>4,181</b>	<b>134</b>	-	<b>2,800</b>	<b>1,515</b>	-	-
17	1703	505	170306	Sala IGSS Anexa al Hospital Nacional de San Benito	<b>2,919</b>	<b>2,844</b>	<b>75</b>	-	<b>1,753</b>	<b>1,166</b>	-	-
17	1712	505	170906	Sala IGSS Anexa al Hospital Nacional de Poptún	<b>846</b>	<b>796</b>	<b>50</b>	-	<b>611</b>	<b>235</b>	-	-
17	1710	505	10225	Consultorio de Sayaxché	<b>550</b>	<b>541</b>	<b>9</b>	-	<b>436</b>	<b>114</b>	-	-
18				<b>IZABAL</b>	<b>10,877</b>	<b>8,288</b>	<b>2,589</b>	-	<b>4,841</b>	<b>6,018</b>	<b>18</b>	-
18	1801	507	180103	Hospital de Puerto Barrios	<b>6,659</b>	<b>4,684</b>	<b>1,975</b>	-	<b>3,474</b>	<b>3,168</b>	<b>17</b>	-
18	1803	508	180304	Consultorio de El Estor	<b>396</b>	<b>375</b>	<b>21</b>	-	<b>160</b>	<b>236</b>	-	-
18	1804	509	180404	Consultorio de Morales	<b>3,005</b>	<b>2,438</b>	<b>567</b>	-	<b>933</b>	<b>2,071</b>	<b>1</b>	-
18	1805	510	180504	Consultorio de Los Amates	<b>817</b>	<b>791</b>	<b>26</b>	-	<b>274</b>	<b>543</b>	-	-
19				<b>ZACAPA</b>	<b>4,816</b>	<b>4,309</b>	<b>475</b>	<b>32</b>	<b>2,756</b>	<b>2,058</b>	<b>2</b>	-
19	1901	512	190104	Consultorio de Zacapa	<b>4,484</b>	<b>4,016</b>	<b>468</b>	-	<b>2,518</b>	<b>1,964</b>	<b>2</b>	-
19	1904	513	190404	Consultorio de Gualán	<b>332</b>	<b>293</b>	<b>7</b>	<b>32</b>	<b>238</b>	<b>94</b>	-	-
20				<b>CHIQUMULA</b>	<b>4,061</b>	<b>3,576</b>	<b>485</b>	-	<b>3,068</b>	<b>990</b>	<b>3</b>	-
20	2001	514	200104	Consultorio de Chiquimula	<b>4,061</b>	<b>3,576</b>	<b>485</b>	-	<b>3,068</b>	<b>990</b>	<b>3</b>	-
21				<b>JALAPA</b>	<b>2,249</b>	<b>1,800</b>	<b>449</b>	-	<b>1,592</b>	<b>657</b>	-	-
21	2101	137	210104	Consultorio de Jalapa	<b>2,249</b>	<b>1,800</b>	<b>449</b>	-	<b>1,592</b>	<b>657</b>	<b>0</b>	-
22				<b>JUTIAPA</b>	<b>5,062</b>	<b>4,605</b>	<b>457</b>	-	<b>2,636</b>	<b>2,423</b>	<b>3</b>	-
22	2201	139	220104	Consultorio de Jutiapa	<b>3,692</b>	<b>3,235</b>	<b>457</b>	-	<b>1,850</b>	<b>1,839</b>	<b>3</b>	-
22	2205	139	220509	Unidad Integral de Adscripción, Acreditación de Derechos y Despacho de Medicamentos de Asunción Mita	<b>817</b>	<b>817</b>	-	-	<b>461</b>	<b>356</b>	-	-
22	2214	139	221409	Unidad Integral de Adscripción, Acreditación de Derechos y Despacho de Medicamentos de Moyuta	<b>553</b>	<b>553</b>	-	-	<b>325</b>	<b>228</b>	-	-

**Nota:** cantidad de atenciones brindadas según servicio ambulatorios y calidad de derechohabiente en el riesgo de maternidad incluye institucional y servicios contratados, información recopilada del Subsistema Estadístico de Prestaciones en Salud, con base en información de MEDI-IGSS y Reportes estadísticos de las Unidades Médicas en la Subgerencia de Planificación y Desarrollo, Departamento Actuarial y Estadístico. Para el año 2024 no se reportaron atenciones por la calidad de derechohabiente de Afiliada PRECAPI.

a/: se brindó atención a 6 Pacientes Pensionadas IGSS datos rectificadas.

**Tabla 6 IGSS: egresos hospitalarios institucionales y días estancia por el riesgo de maternidad, año 2024**

Código Departamento	Código Municipio	Código Unidad Ejecutora	Clave Administrativa	Departamentos y Unidades Médicas	Total general			Afiada			Beneficiaria			No Afiado		
					Egresos	Días estancia	Estancia media	Egresos	Días estancia	Estancia media	Egresos	Días estancia	Estancia media	Egresos	Días estancia	Estancia media
<b>TOTAL</b>					<b>30,924</b>	<b>80,791</b>	<b>2.6</b>	<b>18,034</b>	<b>44,910</b>	<b>2.5</b>	<b>12,815</b>	<b>35,719</b>	<b>2.8</b>	<b>75</b>	<b>162</b>	<b>2.2</b>
<b>GUATEMALA</b>					<b>19,076</b>	<b>45,383</b>	<b>2.4</b>	<b>12,367</b>	<b>29,495</b>	<b>2.4</b>	<b>6,662</b>	<b>15,773</b>	<b>2.4</b>	<b>47</b>	<b>115</b>	<b>2.4</b>
1	101	128	10113	Hospital de Gineco Obstetricia	14,141	29,195	2.1	9,428	19,380	2.1	4,686	9,744	2.1	27	71	2.6
1	101	114	10195	Hospital General Dr. Juan José Arévalo Bermejo	4,935	16,188	3.3	2,939	10,115	3.4	1,976	6,029	3.1	20	44	2.2
<b>CHIMALTENANGO</b>					<b>1</b>	<b>1</b>	<b>1.0</b>	<b>1</b>	<b>1</b>	<b>1.0</b>	<b>-</b>	<b>-</b>	<b>-</b>	<b>-</b>	<b>-</b>	<b>-</b>
4	401	135	40103	Hospital de Chimaltenango	1	1	1.0	1	1	1.0	-	-	-	-	-	
<b>ESCUINTLA</b>					<b>3,602</b>	<b>5,813</b>	<b>1.6</b>	<b>1,434</b>	<b>2,387</b>	<b>1.7</b>	<b>2,165</b>	<b>3,420</b>	<b>1.6</b>	<b>3</b>	<b>6</b>	<b>2.0</b>
5	501	202	50103	Hospital de Escuintla	3,165	4,852	1.5	1,254	1,973	1.6	1,908	2,873	1.5	3	6	2.0
5	502	203	50203	Hospital de Santa Lucía Cotzumalguapa	148	251	1.7	51	104	2.0	97	147	1.5	-	-	-
5	506	204	50603	Hospital de Tiquisate	230	606	2.6	103	263	2.6	127	343	2.7	-	-	-
5	507	208	50704	Consultorio de La Gomera	59	104	1.8	26	47	1.8	33	57	1.7	-	-	-
<b>SOLOLÁ</b>					<b>265</b>	<b>539</b>	<b>2.0</b>	<b>175</b>	<b>348</b>	<b>2.0</b>	<b>90</b>	<b>191</b>	<b>2.1</b>	<b>-</b>	<b>-</b>	<b>-</b>
7	701	401	70104	Consultorio y Sala Anexa al Hospital Nacional de Sololá	262	536	2.0	173	346	2.0	89	190	2.1	-	-	-
7	713	302	71304	Consultorio de San Lucas Tolimán	3	3	1.0	2	2	1.0	1	1	1.0	-	-	-
<b>TOTONICAPÁN</b>					<b>32</b>	<b>29</b>	<b>0.9</b>	<b>25</b>	<b>24</b>	<b>1.0</b>	<b>7</b>	<b>5</b>	<b>0.7</b>	<b>-</b>	<b>-</b>	<b>-</b>
8	801	402	80104	Consultorio de Totonicapán	32	29	0.9	25	24	1.0	7	5	0.7	-	-	-
<b>QUETZALTENANGO</b>					<b>2,477</b>	<b>7,505</b>	<b>3.0</b>	<b>1,491</b>	<b>4,595</b>	<b>3.1</b>	<b>979</b>	<b>2,901</b>	<b>3.0</b>	<b>7</b>	<b>9</b>	<b>1.3</b>
9	901	404	90103	Hospital General de Quetzaltenango	2,466	7,479	3.0	1,486	4,583	3.1	973	2,887	3.0	7	9	1.3
9	917	405	91703	Hospital de Colomba	1	2	2.0	-	-	-	1	2	2.0	-	-	-
9	920	303	92003	Hospital de Coatepeque	10	24	2.4	5	12	2.4	5	12	2.4	-	-	-
<b>SUCHITEPÉQUEZ</b>					<b>2,249</b>	<b>5,026</b>	<b>2.2</b>	<b>787</b>	<b>1,866</b>	<b>2.4</b>	<b>1,449</b>	<b>3,138</b>	<b>2.2</b>	<b>13</b>	<b>22</b>	<b>1.7</b>
10	1001	305	100103	Hospital de Mazatenango	2,180	4,919	2.3	762	1,824	2.4	1,406	3,074	2.2	12	21	1.8
10	1013	306	101303	Hospital de Chicacao	7	11	1.6	3	5	1.7	4	6	1.5	-	-	-
10	1014	307	101403	Hospital de Patulul	62	96	1.5	22	37	1.7	39	58	1.5	1	1	1.0
<b>RETALHULEU</b>					<b>1,413</b>	<b>7,543</b>	<b>5.3</b>	<b>737</b>	<b>3,011</b>	<b>4.1</b>	<b>674</b>	<b>4,530</b>	<b>6.7</b>	<b>2</b>	<b>2</b>	<b>1.0</b>
11	1101	309	110103	Hospital de Retalhuleu	1,413	7,543	5.3	737	3,011	4.1	674	4,530	6.7	2	2	1.0
<b>HUEHUETENANGO</b>					<b>97</b>	<b>251</b>	<b>2.6</b>	<b>55</b>	<b>144</b>	<b>2.6</b>	<b>42</b>	<b>107</b>	<b>2.5</b>	<b>-</b>	<b>-</b>	<b>-</b>
13	1301	409	130103	Hospital de Huehuetenango	97	251	2.6	55	144	2.6	42	107	2.5	-	-	-
<b>QUICHÉ</b>					<b>257</b>	<b>455</b>	<b>1.8</b>	<b>182</b>	<b>323</b>	<b>1.8</b>	<b>75</b>	<b>132</b>	<b>1.8</b>	<b>-</b>	<b>-</b>	<b>-</b>
14	1401	410	140104	Consultorio de Santa Cruz del Quiché	257	455	1.8	182	323	1.8	75	132	1.8	-	-	-
<b>BAJA VERAPAZ</b>					<b>62</b>	<b>435</b>	<b>7.0</b>	<b>36</b>	<b>135</b>	<b>3.8</b>	<b>26</b>	<b>300</b>	<b>11.5</b>	<b>-</b>	<b>-</b>	<b>-</b>
15	1501	501	150104	Consultorio de Salamá	62	435	7.0	36	135	3.8	26	300	11.5	-	-	-
<b>IZABAL</b>					<b>779</b>	<b>5,890</b>	<b>7.6</b>	<b>340</b>	<b>1,442</b>	<b>4.2</b>	<b>436</b>	<b>4,440</b>	<b>10.2</b>	<b>3</b>	<b>8</b>	<b>2.7</b>
18	1801	507	180103	Hospital de Puerto Barrios	779	5,890	7.6	340	1,442	4.2	436	4,440	10.2	3	8	2.7
<b>ZACAPA</b>					<b>279</b>	<b>1,143</b>	<b>4.1</b>	<b>143</b>	<b>510</b>	<b>3.6</b>	<b>136</b>	<b>633</b>	<b>4.7</b>	<b>-</b>	<b>-</b>	<b>-</b>
19	1901	512	190104	Consultorio de Zacapa	279	1,143	4.1	143	510	3.6	136	633	4.7	-	-	-
<b>CHIQUIMULA</b>					<b>244</b>	<b>591</b>	<b>2.4</b>	<b>189</b>	<b>468</b>	<b>2.5</b>	<b>55</b>	<b>123</b>	<b>2.2</b>	<b>-</b>	<b>-</b>	<b>-</b>
20	2001	514	200104	Consultorio de Chiquimula	244	591	2.4	189	468	2.5	55	123	2.2	-	-	-
<b>JALAPA</b>					<b>91</b>	<b>187</b>	<b>2.1</b>	<b>72</b>	<b>161</b>	<b>2.2</b>	<b>19</b>	<b>26</b>	<b>1.4</b>	<b>-</b>	<b>-</b>	<b>-</b>
21	2101	137	210104	Consultorio de Jalapa	91	187	2.1	72	161	2.2	19	26	1.4	-	-	-

**Nota:** cantidad de egresos hospitalarios por el riesgo de maternidad según departamento, unidad médica y calidad de derechohabiente, información recopilada del Subsistema Estadístico de Prestaciones en Salud, con base en información de MEDI-IGSS y Reportes estadísticos de las Unidades Médicas en la Subgerencia de Planificación y Desarrollo, Departamento Actuarial y Estadístico.

a/: no incluye 4 Pensionado IGSS del Hospital de Gineco Obstetricia, 2 Pensionado IGSS del Hospital de Retalhuleu.

**Tabla 7 IGSS: egresos hospitalarios atendidos por servicio contratado, por el riesgo de maternidad, año 2024**

Código Departamento	Código Municipio	Código Unidad Ejecutora	Clave Administrativa	Departamentos y Unidades Médicas	Total egresos	Derechohabiente	
						Afiliada	Beneficiaria
<b>TOTAL</b>					<b>6,166</b>	<b>3,101</b>	<b>3,065</b>
				<b>EL PROGRESO</b>	<b>88</b>	<b>38</b>	<b>50</b>
2	201	132	20104	Consultorio de Guastatoya	42	20	22
2	207	132	20704	Anexo del "Consultorio de Guastatoya, del departamento de El Progreso"	46	18	28
				<b>CHIMALTENANGO</b>	<b>894</b>	<b>442</b>	<b>452</b>
4	401	135	40103	Hospital de Chimaltenango	711	349	362
4	406	135	40609	Unidad Integral de Adscripción, Acreditación de Derechos y Despacho de Medicamentos de Tecpán	59	36	23
4	409	135	40909	Unidad Integral de Adscripción, Acreditación de Derechos y Despacho de Medicamentos de Patzicía	78	40	38
4	411	135	41109	Unidad Integral de Adscripción, Acreditación de Derechos y Despacho de Medicamentos de Acatenango	46	17	29
				<b>SANTA ROSA</b>	<b>481</b>	<b>314</b>	<b>167</b>
6	601	136	60103	Hospital de Cuilapa	481	314	167
				<b>TOTONICAPÁN</b>	<b>115</b>	<b>101</b>	<b>14</b>
8	801	402	80104	Consultorio de Totonicapán	115	101	14
				<b>QUETZALTENANGO</b>	<b>128</b>	<b>40</b>	<b>88</b>
9	920	303	92003	Hospital de Coatepeque	80	27	53
9	917	405	91703	Hospital de Colomba	48	13	35
				<b>SAN MARCOS</b>	<b>1,470</b>	<b>699</b>	<b>771</b>
12	1215	312	121503	Hospital de Malacatán	208	108	100
12	1213	313	121303	Hospital de El Tumbador	189	80	109
12	1201	407	120104	Consultorio de San Marcos	222	114	108
12	1217	314	121704	Consultorio de Tecún Umán	272	131	141
12	1202	407	120209	Unidad Integral de Adscripción, Acreditación de Derechos y Despacho de Medicamentos de San Pedro Sacatepéquez	331	158	173
12	1210	407	121009	Unidad Integral de Adscripción, Acreditación de Derechos y Despacho de Medicamentos de Tejutla	36	18	18
12	1211	407	121109	Unidad Integral de Adscripción, Acreditación de Derechos y Despacho de Medicamentos de San Rafael Pie De La Cuesta	47	16	31
12	1212	314	121209	Unidad Integral de Adscripción, Acreditación de Derechos y Despacho de Medicamentos de Nuevo Progreso	40	18	22
12	1220	313	122009	Unidad Integral de Adscripción, Acreditación de Derechos y Despacho de Medicamentos de El Quetzal	44	17	27
12	1221	313	122109	Unidad Integral de Adscripción, Acreditación de Derechos y Despacho de Medicamentos de La Reforma	30	8	22
12	1223	407	122309	Unidad Integral de Adscripción, Acreditación de Derechos y Despacho de Medicamentos de Ixchiguan	51	31	20
				<b>HUEHUETENANGO</b>	<b>629</b>	<b>383</b>	<b>246</b>
13	1301	409	130103	Hospital de Huehuetenango	589	353	236
13	1306	409	130609	Unidad Integral de Adscripción, Acreditación de Derechos y Despacho de Medicamentos de San Pedro Necta	6	6	-
13	1309	409	130909	Unidad Integral de Adscripción, Acreditación de Derechos y Despacho de Medicamentos de San Ildefonso Ixtahuacán	7	6	1
13	1312	409	131209	Unidad Integral de Adscripción, Acreditación de Derechos y Despacho de Medicamentos de La Democracia	19	14	5
13	1324	409	132409	Unidad Integral de Adscripción, Acreditación de Derechos y Despacho de Medicamentos de San Antonio Huista	8	4	4

## ... continuación Tabla 7

Código Departamento	Código Municipio	Código Unidad Ejecutora	Clave Administrativa	Departamentos y Unidades Médicas	Total egresos	Derechohabiente	
						Afiliada	Beneficiaria
				<b>ALTA VERAPAZ</b>	<b>902</b>	<b>538</b>	<b>364</b>
16	1601	504	160103	Hospital de Cobán	476	335	141
16	1603	504	160309	Unidad Integral de Adscripción, Acreditación de Derechos y Despacho de Medicamentos de San Cristóbal	78	39	39
16	1608	504	160809	Unidad Integral de Adscripción, Acreditación de Derechos y Despacho de Medicamentos de Senahú	4	1	3
16	1609	504	160909	Unidad Integral de Adscripción, Acreditación de Derechos y Despacho de Medicamentos de San Pedro Carchá	321	153	168
16	1612	504	161209	Unidad Integral de Adscripción, Acreditación de Derechos y Despacho de Medicamentos de Cahabón	10	6	4
16	1615	504	161509	Unidad Integral de Adscripción, Acreditación de Derechos y Despacho de Medicamentos de Fray Bartolomé de Las Casas	3	1	2
16	1616	504	161609	Unidad Integral de Adscripción, Acreditación de Derechos y Despacho de Medicamentos de La Tinta	10	3	7
				<b>PETÉN</b>	<b>206</b>	<b>128</b>	<b>78</b>
17	1703	505	170306	Sala IGSS Anexas al Hospital Nacional de San Benito	89	50	39
17	1712	505	170906	Sala IGSS Anexas al Hospital Nacional de Poptún	105	71	34
17	1710	505	10225	Consultorio de Sayaxché	12	7	5
				<b>IZABAL</b>	<b>793</b>	<b>201</b>	<b>592</b>
18	1804	509	180404	Consultorio de Morales	720	176	544
18	1805	510	180504	Consultorio de Los Amates	73	25	48
				<b>JUTIAPA</b>	<b>460</b>	<b>217</b>	<b>243</b>
22	2201	139	220104	Consultorio de Jutiapa	348	165	183
22	2205	139	220509	Unidad Integral de Adscripción, Acreditación de Derechos y Despacho de Medicamentos de Asunción Mita	72	31	41
22	2214	139	221409	Unidad Integral de Adscripción, Acreditación de Derechos y Despacho de Medicamentos de Moyuta	40	21	19

**Nota:** cantidad de egresos hospitalarios por el riesgo de maternidad según departamento, unidad médica y calidad de derechohabiente, información recopilada del Subsistema Estadístico de Prestaciones en Salud, con base en información de MEDI-IGSS y Reportes estadísticos de las Unidades Médicas en la Subgerencia de Planificación y Desarrollo, Departamento Actuarial y Estadístico.

**Tabla 8 IGSS: egresos institucionales y servicios contratados por el riesgo de maternidad, que incluyen procedimientos, complicaciones, resoluciones de embarazo, según departamento y unidad médica, año 2024**

Código Departamento	Código Municipio	Código Unidad Ejecutora	Código Subsistema Salud Unidad	Departamentos y Unidad Médicas	Total general	Egresos			
						Abortos con y sin legrado	Complicaciones post natales con legrado y resto de complicaciones maternas	Partos	Cesáreas
<b>TOTAL</b>					<b>37,095</b>	<b>2,823</b>	<b>7,227</b>	<b>7,900</b>	<b>19,145</b>
<b>GUATEMALA</b>					<b>19,080</b>	<b>1,735</b>	<b>2,757</b>	<b>4,584</b>	<b>10,004</b>
1	101	128	10113	Hospital de Gineco Obstetricia	14,145	1,308	1,796	3513	7528
1	101	114	10195	Hospital General Dr. Juan José Arévalo Bermejo	4,935	427	961	1071	2476
<b>EL PROGRESO</b>					<b>88</b>	<b>10</b>	<b>12</b>	<b>5</b>	<b>61</b>
2	201	132	20104	Consultorio de Guastatoya	63	5	9	2	47
2	207	132	20704	Anexo del "Consultorio de Guastatoya, del departamento de El Progreso"	25	5	3	3	14
<b>CHIMALTENANGO</b>					<b>895</b>	<b>24</b>	<b>132</b>	<b>129</b>	<b>610</b>
4	401	135	40103	Hospital de Chimaltenango	631	16	111	79	425
4	406	135	40609	Unidad Integral de Adscripción, Acreditación de Derechos y Despacho de Medicamentos de Tecpán	83	5	2	14	62
4	409	135	40909	Unidad Integral de Adscripción, Acreditación de Derechos y Despacho de Medicamentos de Patzicía	114	-	14	28	72
4	411	135	41109	Unidad Integral de Adscripción, Acreditación de Derechos y Despacho de Medicamentos de Acatenango	67	3	5	8	51
<b>ESCUINTLA</b>					<b>3,602</b>	<b>56</b>	<b>1,144</b>	<b>945</b>	<b>1,457</b>
5	501	202	50103	Hospital de Escuintla	3,165	48	950	787	1380
5	502	203	50203	Hospital de Santa Lucía Cotzumalguapa	148	-	69	79	0
5	506	204	50603	Hospital de Tiquisate	230	8	78	67	77
5	507	208	50704	Consultorio de La Gomera	59	-	47	12	0
<b>SANTA ROSA</b>					<b>481</b>	<b>31</b>	<b>170</b>	<b>39</b>	<b>241</b>
6	601	136	60103	Hospital de Cuilapa	481	31	170	39	241
<b>SOLOLÁ</b>					<b>265</b>	<b>23</b>	<b>99</b>	<b>46</b>	<b>97</b>
7	701	401	70104	Consultorio y Sala Anexa al Hospital Nacional de Sololá	262	23	99	43	97
7	713	302	71304	Consultorio de San Lucas Tolimán	3	-	-	3	0
<b>TOTONICAPÁN</b>					<b>147</b>	<b>14</b>	<b>8</b>	<b>27</b>	<b>98</b>
8	801	402	80104	Consultorio de Totonicapán	147	14	8	27	98
<b>QUETZALTENANGO</b>					<b>2,605</b>	<b>228</b>	<b>515</b>	<b>505</b>	<b>1,357</b>
9	901	404	90103	Hospital General de Quetzaltenango	2,466	221	462	496	1287
9	920	303	92003	Hospital de Coatepeque	90	5	37	7	41
9	917	405	91703	Hospital de Colomba	49	2	16	2	29
<b>SUCHITEPÉQUEZ</b>					<b>2,249</b>	<b>221</b>	<b>299</b>	<b>650</b>	<b>1,079</b>
10	1001	305	100103	Hospital de Mazatenango	2,180	221	262	618	1079
10	1014	307	101403	Hospital de Patulul	62	-	33	29	0
10	1013	306	101303	Hospital de Chicacao	7	-	4	3	0
<b>RETALHULEU</b>					<b>1,414</b>	<b>121</b>	<b>302</b>	<b>186</b>	<b>805</b>
11	1101	309	110103	Hospital de Retalhuleu	1,414	121	302	186	805
<b>SAN MARCOS</b>					<b>1,470</b>	<b>102</b>	<b>434</b>	<b>180</b>	<b>754</b>
12	1201	407	120104	Consultorio de San Marcos	222	14	62	35	111
12	1217	314	121704	Consultorio de Tecún Umán	272	17	103	19	133
12	1213	313	121303	Hospital de El Tumbador	189	8	79	30	72
12	1215	312	121503	Hospital de Malacatán	208	28	55	29	96
12	1202	407	120209	Unidad Integral de Adscripción, Acreditación de Derechos y Despacho de Medicamentos de San Pedro Sacatepéquez	331	23	76	31	201
12	1210	407	121009	Unidad Integral de Adscripción, Acreditación de Derechos y Despacho de Medicamentos de Tejutla	36	3	2	7	24
12	1211	407	121109	Unidad Integral de Adscripción, Acreditación de Derechos y Despacho de Medicamentos de San Rafael Pie De La Cuesta	47	1	10	4	32
12	1212	314	121209	Unidad Integral de Adscripción, Acreditación de Derechos y Despacho de Medicamentos de Nuevo Progreso	40	4	9	5	22
12	1220	313	122009	Unidad Integral de Adscripción, Acreditación de Derechos y Despacho de Medicamentos de El Quetzal	44	3	17	5	19
12	1221	313	122109	Unidad Integral de Adscripción, Acreditación de Derechos y Despacho de Medicamentos de La Reforma	30	-	9	4	17
12	1223	407	122309	Unidad Integral de Adscripción, Acreditación de Derechos y Despacho de Medicamentos de Ixchiguan	51	1	12	11	27

**... continuación Tabla 8**

Código Departamento	Código Municipio	Código Unidad Ejecutora	Código Subsistema Salud Unidad	Departamentos y Unidad Médicas	Total general	Egresos			
						Abortos con y sin legrado	Complicaciones post natales con legrado y resto de complicaciones maternas	Partos	Cesáreas
				<b>HUEHUETENANGO</b>	<b>726</b>	<b>51</b>	<b>160</b>	<b>61</b>	<b>454</b>
13	1301	409	130103	Hospital de Huehuetenango	676	49	154	58	415
13	1306	409	130609	Unidad Integral de Adscripción, Acreditación de Derechos y Despacho de Medicamentos de San Pedro Necta	6	-	-	2	4
13	1309	409	130909	Unidad Integral de Adscripción, Acreditación de Derechos y Despacho de Medicamentos de San Ildefonso Ixtahuacán	7	1	-	0	6
13	1312	409	131209	Unidad Integral de Adscripción, Acreditación de Derechos y Despacho de Medicamentos de La Democracia	26	1	6	1	18
13	1324	409	132409	Unidad Integral de Adscripción, Acreditación de Derechos y Despacho de Medicamentos de San Antonio Huista	11	-	-	0	11
				<b>QUICHÉ</b>	<b>257</b>	<b>6</b>	<b>34</b>	<b>61</b>	<b>156</b>
14	1401	410	140104	Consultorio de Santa Cruz del Quiché	257	6	34	61	156
				<b>BAJA VERAPAZ</b>	<b>62</b>	<b>1</b>	<b>28</b>	<b>33</b>	<b>-</b>
15	1501	501	150104	Consultorio de Salamá	62	1	28	33	-
				<b>ALTA VERAPAZ</b>	<b>902</b>	<b>40</b>	<b>379</b>	<b>158</b>	<b>325</b>
16	1601	504	160103	Hospital de Cobán	644	37	255	134	218
16	1603	504	160309	Unidad Integral de Adscripción, Acreditación de Derechos y Despacho de Medicamentos de San Cristóbal	111	-	68	-	43
16	1608	504	160809	Unidad Integral de Adscripción, Acreditación de Derechos y Despacho de Medicamentos de Senahú	8	2	2	1	3
16	1609	504	160909	Unidad Integral de Adscripción, Acreditación de Derechos y Despacho de Medicamentos de San Pedro Carchá	109	-	42	22	45
16	1612	504	161209	Unidad Integral de Adscripción, Acreditación de Derechos y Despacho de Medicamentos de Cahabón	14	1	7	-	6
16	1615	504	161509	Unidad Integral de Adscripción, Acreditación de Derechos y Despacho de Medicamentos de Fray Bartolomé de Las Casas	3	-	1	-	2
16	1616	504	161609	Unidad Integral de Adscripción, Acreditación de Derechos y Despacho de Medicamentos de La Tinta	13	-	4	1	8
				<b>PETÉN</b>	<b>206</b>	<b>7</b>	<b>6</b>	<b>12</b>	<b>181</b>
17	1703	505	170306	Sala IGSS Anexa al Hospital Nacional de San Benito	111	2	6	5	98
17	1712	505	170906	Sala IGSS Anexa al Hospital Nacional de Poptún	79	5	-	7	67
17	1710	505	10225	Consultorio de Sayaxché	16	-	-	-	16
				<b>IZABAL</b>	<b>1,572</b>	<b>77</b>	<b>545</b>	<b>80</b>	<b>870</b>
18	1801	507	180103	Hospital de Puerto Barrios	779	58	211	59	451
18	1804	509	180404	Consultorio de Morales	720	10	318	20	372
18	1805	510	180504	Consultorio de Los Amates	73	9	16	1	47
				<b>ZACAPA</b>	<b>279</b>	<b>15</b>	<b>60</b>	<b>51</b>	<b>153</b>
19	1901	512	190104	Consultorio de Zacapa	279	15	60	51	153
				<b>CHIQUMULA</b>	<b>244</b>	<b>24</b>	<b>35</b>	<b>57</b>	<b>128</b>
20	2001	514	200104	Consultorio de Chiquimula	244	24	35	57	128
				<b>JALAPA</b>	<b>91</b>	<b>1</b>	<b>54</b>	<b>32</b>	<b>4</b>
21	2101	137	210104	Consultorio de Jalapa	91	1	54	32	4
				<b>JUTIAPA</b>	<b>460</b>	<b>36</b>	<b>54</b>	<b>59</b>	<b>311</b>
22	2201	139	220104	Consultorio de Jutiapa	327	30	33	46	218
22	2205	139	220509	Unidad Integral de Adscripción, Acreditación de Derechos y Despacho de Medicamentos de Asunción Mita	84	5	13	8	58
22	2214	139	221409	Unidad Integral de Adscripción, Acreditación de Derechos y Despacho de Medicamentos de Moyuta	49	1	8	5	35

**Nota:** cantidad de egresos hospitalarios por el riesgo de maternidad según departamento y tipo de egreso, información recopilada del Subsistema Estadístico de Prestaciones en Salud, con base en información de MEDI-IGSS y Reportes estadísticos de las Unidades Médicas en la Subgerencia de Planificación y Desarrollo, Departamento Actuarial y Estadístico.

Tabla 9 IGSS: partos, cesáreas y nacimientos, año 2024

Código Departamento	Código Municipio	Código Unidad Ejecutora	Código Subistema Salud Unidad	Departamentos y Unidades Médicas	Total partos y Cesáreas*	Partos	Cesáreas	Total Nacimientos	Nacimientos			
									Vivos		Fallecidos	
									Prematuros	A término	Prematuros	A término
<b>TOTAL</b>					<b>28,085</b>	<b>8,331</b>	<b>19,754</b>	<b>28,306</b>	<b>2,321</b>	<b>25,841</b>	<b>105</b>	<b>39</b>
<b>GUATEMALA</b>					<b>14,650</b>	<b>4,582</b>	<b>10,068</b>	<b>14,802</b>	<b>1,547</b>	<b>13,157</b>	<b>73</b>	<b>25</b>
1	101	128	10113	Hospital de Gineco Obstetricia	11,040	3,513	7,527	11,140	1,103	9,977	43	17
1	101	114	10195	Hospital General Dr. Juan José Arévalo Bermejo	3,610	1,069	2,541	3,662	444	3,180	30	8
<b>EL PROGRESO</b>					<b>66</b>	<b>21</b>	<b>45</b>	<b>66</b>	<b>10</b>	<b>56</b>	-	-
2	201	132	20104	Consultorio de Guastatoya	53	14	39	53	10	43	-	-
2	207	132	20704	Anexo del "Consultorio de Guastatoya, del departamento de El Progreso"	13	7	6	13	-	13	-	-
<b>CHIMALTENANGO</b>					<b>745</b>	<b>123</b>	<b>622</b>	<b>745</b>	-	<b>745</b>	-	-
4	401	135	40103	Hospital de Chimaltenango	509	79	430	509	-	509	-	-
4	406	135	40609	Unidad Integral de Adscripción, Acreditación de Derechos y Despacho de Medicamentos de Tecpán	76	14	62	76	-	76	-	-
4	409	135	40909	Unidad Integral de Adscripción, Acreditación de Derechos y Despacho de Medicamentos de Patzicía	99	24	75	99	-	99	-	-
4	411	135	41109	Unidad Integral de Adscripción, Acreditación de Derechos y Despacho de Medicamentos de Acatenango	61	6	55	61	-	61	-	-
<b>ESCUINTLA</b>					<b>3,339</b>	<b>1,337</b>	<b>2,002</b>	<b>3,342</b>	<b>93</b>	<b>3,248</b>	<b>1</b>	-
5	501	202	50103	Hospital de Escuintla	3,106	1,182	1,924	3,109	93	3,015	1	-
5	502	203	50203	Hospital de Santa Lucía Cotzumalguapa	76	76	-	76	-	76	-	-
5	506	204	50603	Hospital de Tiquisate	145	67	78	145	-	145	-	-
5	507	208	50704	Consultorio de La Gomera	12	12	-	12	-	12	-	-
<b>SANTA ROSA</b>					<b>280</b>	<b>39</b>	<b>241</b>	<b>280</b>	-	<b>280</b>	-	-
6	601	136	60103	Hospital de Cuilapa	280	39	241	280	-	280	-	-
<b>SOLOLÁ</b>					<b>143</b>	<b>46</b>	<b>97</b>	<b>143</b>	-	<b>143</b>	-	-
7	701	401	70104	Consultorio y Sala Anexa al Hospital Nacional de Sololá	140	43	97	140	-	140	-	-
7	713	302	71304	Consultorio de San Lucas Tolimán	3	3	-	3	-	3	-	-
<b>TOTONICAPÁN</b>					<b>126</b>	<b>37</b>	<b>89</b>	<b>126</b>	-	<b>126</b>	-	-
8	801	402	80104	Consultorio de Totonicapán	126	37	89	126	-	126	-	-
<b>QUETZALTENANGO</b>					<b>1,856</b>	<b>505</b>	<b>1,351</b>	<b>1,902</b>	<b>389</b>	<b>1,497</b>	<b>16</b>	-
9	901	404	90103	Hospital General de Quetzaltenango	1,777	496	1,281	1,823	389	1,418	16	-
9	920	303	92003	Hospital de Coatepeque	48	7	41	48	-	48	-	-
9	917	405	91703	Hospital de Colomba	31	2	29	31	-	31	-	-
<b>SUCHITEPÉQUEZ</b>					<b>1,696</b>	<b>594</b>	<b>1,102</b>	<b>1,710</b>	<b>125</b>	<b>1,585</b>	-	-
10	1001	305	100103	Hospital de Mazatenango	1,659	557	1,102	1,673	125	1,548	-	-
10	1014	307	101403	Hospital de Patulul	34	34	-	34	-	34	-	-
10	1013	306	101303	Hospital de Chicacao	3	3	-	3	-	3	-	-
<b>RETALHULEU</b>					<b>992</b>	<b>186</b>	<b>806</b>	<b>993</b>	-	<b>990</b>	-	<b>3</b>
11	1101	309	110103	Hospital de Retalhuleu	992	186	806	993	-	990	-	3
<b>SAN MARCOS</b>					<b>946</b>	<b>185</b>	<b>761</b>	<b>946</b>	-	<b>926</b>	<b>12</b>	<b>8</b>
12	1201	407	120104	Consultorio de San Marcos	153	42	111	153	-	133	12	8
12	1217	314	121704	Consultorio de Tecún Umán	152	19	133	152	-	152	-	-
12	1213	313	121303	Hospital de El Tumbador	107	30	77	107	-	107	-	-
12	1215	312	121503	Hospital de Malacatán	125	27	98	125	-	125	-	-
12	1202	407	120209	Unidad Integral de Adscripción, Acreditación de Derechos y Despacho de Medicamentos de San Pedro Sacatepéquez	233	32	201	233	-	233	-	-
12	1210	407	121009	Unidad Integral de Adscripción, Acreditación de Derechos y Despacho de Medicamentos de Tejutla	30	6	24	30	-	30	-	-
12	1211	407	121109	Unidad Integral de Adscripción, Acreditación de Derechos y Despacho de Medicamentos de San Rafael Pie De La Cuesta	36	4	32	36	-	36	-	-
12	1212	314	121209	Unidad Integral de Adscripción, Acreditación de Derechos y Despacho de Medicamentos de Nuevo Progreso	27	5	22	27	-	27	-	-
12	1220	313	122009	Unidad Integral de Adscripción, Acreditación de Derechos y Despacho de Medicamentos de El Quetzal	24	5	19	24	-	24	-	-
12	1221	313	122109	Unidad Integral de Adscripción, Acreditación de Derechos y Despacho de Medicamentos de La Reforma	21	4	17	21	-	21	-	-
12	1223	407	122309	Unidad Integral de Adscripción, Acreditación de Derechos y Despacho de Medicamentos de Ixchiguan	38	11	27	38	-	38	-	-

**... continuación Tabla 9**

Código Departamento	Código Municipio	Código Unidad Ejecutora	Código Subsistema Salud Unidad	Departamentos y Unidades Médicas	Total partos y Cesáreas*	Partos	Cesáreas	Total Nacimientos	Nacimientos			
									Vivos		Fallecidos	
									Prematuros	A término	Prematuros	A término
<b>HUEHUETENANGO</b>					<b>515</b>	<b>91</b>	<b>424</b>	<b>516</b>				
13	1301	409	130103	Hospital de Huehuetenango	473	87	386	473	-	515	1	-
13	1309	409	130909	Unidad Integral de Adscripción, Acreditación de Derechos y Despacho de Medicamentos de San Ildefonso Ixtahuacán	7	1	6	7	-	7	-	-
13	1312	409	131209	Unidad Integral de Adscripción, Acreditación de Derechos y Despacho de Medicamentos de La Democracia	19	1	18	19	-	19	-	-
13	1324	409	132409	Unidad Integral de Adscripción, Acreditación de Derechos y Despacho de Medicamentos de San Antonio Huista	11	1	10	12	-	12	-	-
13	1306	409	130609	Unidad Integral de Adscripción, Acreditación de Derechos y Despacho de Medicamentos de San Pedro Necta	5	1	4	5	-	5	-	-
<b>QUICHÉ</b>					<b>238</b>	<b>67</b>	<b>171</b>	<b>238</b>				
14	1401	410	140104	Consultorio de Santa Cruz del Quiché	238	67	171	238	-	236	-	2
<b>BAJA VERAPAZ</b>					<b>34</b>	<b>34</b>	<b>-</b>	<b>34</b>				
15	1501	501	150104	Consultorio de Salamá	34	34	-	34	-	34	-	-
<b>ALTA VERAPAZ</b>					<b>508</b>	<b>180</b>	<b>328</b>	<b>508</b>				
16	1601	504	160103	Hospital de Cobán	352	134	218	352	-	352	-	-
16	1603	504	160309	Unidad Integral de Adscripción, Acreditación de Derechos y Despacho de Medicamentos de San Cristóbal	68	22	46	68	-	68	-	-
16	1608	504	160809	Unidad Integral de Adscripción, Acreditación de Derechos y Despacho de Medicamentos de Senahú	4	1	3	4	-	4	-	-
16	1609	504	160909	Unidad Integral de Adscripción, Acreditación de Derechos y Despacho de Medicamentos de San Pedro Carchá	67	22	45	67	-	67	-	-
16	1612	504	161209	Unidad Integral de Adscripción, Acreditación de Derechos y Despacho de Medicamentos de Cahabón	6	-	6	6	-	6	-	-
16	1615	504	161509	Unidad Integral de Adscripción, Acreditación de Derechos y Despacho de Medicamentos de Fray Bartolomé de Las Casas	2	-	2	2	-	2	-	-
16	1616	504	161609	Unidad Integral de Adscripción, Acreditación de Derechos y Despacho de Medicamentos de La Tinta	9	1	8	9	-	9	-	-
<b>PETÉN</b>					<b>197</b>	<b>16</b>	<b>181</b>	<b>197</b>				
17	1703	505	170306	Sala IGSS Anexa al Hospital Nacional de San Benito	106	8	98	106	-	106	-	-
17	1712	505	170906	Sala IGSS Anexa al Hospital Nacional de Poptún	75	8	67	75	-	75	-	-
17	1710	505	10225	Consultorio de Sayaxché	16	-	16	16	-	16	-	-
<b>IZABAL</b>					<b>946</b>	<b>80</b>	<b>866</b>	<b>949</b>				
18	1801	507	180103	Hospital de Puerto Barrios	511	59	452	514	-	511	2	1
18	1804	509	180404	Consultorio de Morales	385	14	371	385	-	385	-	-
18	1805	510	180504	Consultorio de Los Amates	50	7	43	50	-	50	-	-
<b>ZACAPA</b>					<b>204</b>	<b>51</b>	<b>153</b>	<b>204</b>				
19	1901	512	190104	Consultorio de Zacapa	204	51	153	204	142	62	-	-
<b>CHIQUIMULA</b>					<b>186</b>	<b>58</b>	<b>128</b>	<b>187</b>				
20	2001	514	200104	Consultorio de Chiquimula	186	58	128	187	15	172	-	-
<b>JALAPA</b>					<b>39</b>	<b>39</b>	<b>-</b>	<b>39</b>				
21	2101	137	210104	Consultorio de Jalapa	39	39	-	39	-	39	-	-
<b>JUTIAPA</b>					<b>379</b>	<b>60</b>	<b>319</b>	<b>379</b>				
22	2201	139	220104	Consultorio de Jutiapa	273	47	226	273	-	273	-	-
22	2205	139	220509	Unidad Integral de Adscripción, Acreditación de Derechos y Despacho de Medicamentos de Asunción Mita	66	8	58	66	-	66	-	-
22	2214	139	221409	Unidad Integral de Adscripción, Acreditación de Derechos y Despacho de Medicamentos de Moyuta	40	5	35	40	-	40	-	-

**Nota:** cantidad de atención de partos y cesáreas, así como de nacimientos vivos y fallecidos Institucionales y servicio contratados, información recopilada del Subsistema Estadístico de Prestaciones en Salud, con base en Reportes estadísticos de las Unidades Médicas en la Subgerencia de Planificación y Desarrollo, Departamento Actuarial y Estadístico.

\*Incluye partos, cesáreas únicos, gemelares y múltiples.



**Tabla 10 IGSS: atención ambulatoria brindada por el riesgo de accidentes, año 2024**

Código Departamento	Código Municipio	Código Unidad Ejecutora	Código Subsistema Salud Unidad	Departamentos y Unidades Médicas	Total general	Servicios				Derechohabiente						Accidente Común (consultas)	Accidente de Trabajo (consultas)	
						Consulta externa	Emergencia	Primeros auxilios	Afiliado	Beneficiario hijo	Beneficiaria esposa	Beneficiario padre	Pensionado IGSS	Jubilado Estado	No afiliado			
<b>TOTAL</b>					<b>588,676</b>	<b>331,479</b>	<b>249,606</b>	<b>7,591</b>	<b>528,636</b>	<b>20,345</b>	<b>12,151</b>	<b>76</b>	<b>13,821</b>	<b>7,004</b>	<b>6,643</b>	<b>1,105</b>	<b>240,116</b>	<b>91,363</b>
<b>GUATEMALA</b>					<b>284,564</b>	<b>171,157</b>	<b>111,438</b>	<b>1,969</b>	<b>267,406</b>	<b>7,925</b>	<b>1,020</b>	<b>38</b>	<b>5,002</b>	<b>2,068</b>	<b>1,105</b>	<b>130,091</b>	<b>41,066</b>	
1	108	129	10101	Hospital General de Accidentes "Ceibal"	155,161	70,645	84,516	-	143,358	4,344	855	29	4,012	1,799	764	58,384	12,261	
1	101	115	10105	Policlínica	9,873	9,873	-	-	9,855	-	16	-	-	-	-	7,314	2,559	
1	101	127	10111	Hospital de Rehabilitación	10,104	10,104	-	-	9,980	10	34	-	69	11	-	7,466	2,638	
1	101	128	10113	Hospital de Gineco Obstetricia	27	-	27	-	24	-	1	-	-	-	2	-	-	
1	101	113	10122	Hospital General de Enfermedades	2,254	80	2,174	-	334	1,784	-	8	24	5	99	80	-	
1	101	116	10124	Unidad Periférica Zona 5	6,766	6,376	390	-	6,724	21	8	-	7	-	6	4,652	1,724	
1	101	117	10126	Unidad Periférica Zona 11	28,452	28,297	155	-	28,089	335	24	-	1	-	3	19,927	8,370	
1	101	140	10123	Unidad de Consulta Externa de Enfermedades	78	78	-	-	68	-	-	-	6	4	-	62	16	
1	101	114	10195	Hospital General Dr. Juan José Arévalo Bermejo	28,009	15,461	12,548	-	27,617	201	14	-	95	1	81	10,855	4,606	
1	101	131	10196	Centro de Atención Médica Integral para Pensionados "CAMP"	83	83	-	-	-	-	-	-	54	29	-	83	-	
1	101	141	10121	Centro de Atención Médica Integral para Pensionados "CAMP 2 Barranquilla"	365	365	-	-	5	-	-	-	267	93	-	362	3	
1	108	145	10110	Centro de Atención Médica Integral para Pensionados "CAMP 3 Zunil"	46	46	-	-	-	-	-	-	36	10	-	46	-	
1	101	130	10198	Centro de Atención Integral de Salud Mental	116	75	41	-	107	3	1	-	5	-	-	60	15	
1	103	118	10304	Consultorio de San José Pinula	2,434	1,947	274	213	2,266	165	-	-	3	-	-	1,476	471	
1	105	119	10504	Consultorio de Palencia	464	464	-	-	447	17	-	-	-	-	-	342	122	
1	110	121	11007	Unidad Asistencial de San Juan Sacatepéquez	2,210	2,210	-	-	2,207	3	-	-	-	-	-	1,570	640	
1	113	122	11304	Consultorio de Fraijanes	720	596	-	124	702	15	-	-	1	-	2	233	363	
1	114	123	11407	Unidad Asistencial de Amatitlán	9,404	5,143	4,261	-	9,046	298	9	-	18	2	31	3,556	1,587	
1	115	126	11504	Consultorio de Villa Nueva	19,291	12,239	7,052	-	18,163	558	30	1	387	97	55	8,831	3,408	
1	116	124	11604	Consultorio de Villa Canales	7,171	6,018	-	1,153	6,980	155	15	-	4	10	7	4,090	1,928	
1	116	125	11664	Consultorio en Finca Santa Leonarda, Villa Canales	1,341	862	-	479	1,261	16	7	-	2	-	55	550	312	
1	101	147	10202	Unidad de Consulta Externa de Especialidades Médico-Quirúrgicas "GERONA"	195	195	-	-	173	-	-	-	9	7	-	152	43	
<b>EL PROGRESO</b>					<b>3,805</b>	<b>2,178</b>	<b>1,542</b>	<b>85</b>	<b>3,578</b>	<b>53</b>	<b>64</b>	<b>-</b>	<b>29</b>	<b>71</b>	<b>10</b>	<b>1,511</b>	<b>667</b>	
2	201	132	20104	Consultorio de Guastatoya	2,197	1,159	1,038	-	2,104	26	34	-	4	21	8	796	363	
2	207	132	20704	Anexo del "Consultorio de Guastatoya, del departamento de El Progreso"	1,523	1,019	504	-	1,394	26	28	-	24	49	2	715	304	
2	203	132	20305	Puesto de Salud del Rancho	85	-	-	85	80	1	2	-	1	1	-	-	-	
<b>SACATEPÉQUEZ</b>					<b>12,738</b>	<b>5,856</b>	<b>6,882</b>	<b>-</b>	<b>11,809</b>	<b>464</b>	<b>280</b>	<b>-</b>	<b>138</b>	<b>33</b>	<b>14</b>	<b>4,467</b>	<b>1,389</b>	
3	301	133	30104	Consultorio de Antigua Guatemala	12,738	5,856	6,882	-	11,809	464	280	-	138	33	14	4,467	1,389	
<b>CHIMALTENANGO</b>					<b>12,050</b>	<b>5,872</b>	<b>5,953</b>	<b>225</b>	<b>10,395</b>	<b>592</b>	<b>417</b>	<b>3</b>	<b>325</b>	<b>228</b>	<b>90</b>	<b>4,081</b>	<b>1,791</b>	
4	401	135	40103	Hospital de Chimaltenango	11,584	5,663	5,921	-	10,061	584	412	3	254	222	48	3,966	1,697	
4	408	301	40803	Hospital de Pochuta	438	206	31	201	309	5	5	-	71	6	42	114	92	
4	411	135	41109	Unidad Integral de Adscripción, Acreditación de Derechos y Despacho de Medicamentos de Acatenango	4	3	1	-	3	1	-	-	-	-	-	1	2	
4	412	135	41205	Puesto de Salud de San Pedro Yepocapa	24	-	-	24	22	2	-	-	-	-	-	-	-	
<b>ESCUINTLA</b>					<b>67,377</b>	<b>32,420</b>	<b>34,957</b>	<b>-</b>	<b>57,927</b>	<b>2,901</b>	<b>3,069</b>	<b>7</b>	<b>1,845</b>	<b>342</b>	<b>1,286</b>	<b>20,891</b>	<b>11,529</b>	
5	501	202	50103	Hospital de Escuintla	30,377	13,868	16,509	-	25,962	1,395	1,615	4	954	226	221	9,921	3,947	
5	502	203	50203	Hospital de Santa Lucía Cotzumalguapa	12,003	5,417	6,586	-	9,895	578	592	-	375	57	506	3,211	2,206	
5	503	205	50304	Consultorio de La Democracia	842	842	-	-	689	31	29	-	83	10	-	554	288	
5	504	206	50404	Consultorio de Siquinalá	812	812	-	-	745	13	46	-	8	-	-	448	364	
5	505	207	50504	Consultorio de Masagua	1,456	1,456	-	-	1,329	43	39	-	44	1	-	822	634	
5	506	204	50603	Hospital de Tiquisate	8,131	3,518	4,613	-	7,208	227	340	2	246	36	72	2,086	1,432	
5	507	208	50704	Consultorio de La Gomera	5,938	2,618	3,320	-	4,906	308	254	1	103	3	363	1,463	1,155	
5	509	209	50904	Consultorio del Puerto de San José	4,261	1,564	2,697	-	3,827	200	111	-	16	6	101	964	600	
5	511	210	51104	Consultorio de Palín	3,557	2,325	1,232	-	3,366	106	43	-	16	3	23	1,422	903	
<b>SANTA ROSA</b>					<b>7,082</b>	<b>4,247</b>	<b>2,150</b>	<b>685</b>	<b>6,671</b>	<b>189</b>	<b>111</b>	<b>-</b>	<b>74</b>	<b>12</b>	<b>25</b>	<b>3,204</b>	<b>1,043</b>	
6	601	136	60103	Hospital de Cuijapa	4,463	2,758	1,705	-	4,311	68	49	-	25	4	6	2,010	748	
6	611	211	61104	Consultorio de Guazacapán	2,230	1,489	445	296	2,070	72	57	-	18	8	5	1,194	295	
6	613	136	61305	Puesto de Salud de Pueblo Nuevo Viñás	389	-	-	389	290	49	5	-	31	-	14	-	-	
<b>SOLOLÁ</b>					<b>2,206</b>	<b>1,079</b>	<b>1,017</b>	<b>110</b>	<b>1,804</b>	<b>97</b>	<b>79</b>	<b>-</b>	<b>59</b>	<b>144</b>	<b>23</b>	<b>799</b>	<b>280</b>	
7	701	401	70104	Consultorio y Sala Anexa al Hospital Nacional de Sololá	1,824	885	939	-	1,482	83	62	-	55	140	2	672	213	
7	713	302	71304	Consultorio de San Lucas Tollimán	382	194	78	110	322	14	17	-	4	4	21	127	67	
<b>TOTONICAPÁN</b>					<b>1,222</b>	<b>728</b>	<b>494</b>	<b>-</b>	<b>1,186</b>	<b>21</b>	<b>13</b>	<b>-</b>	<b>-</b>	<b>-</b>	<b>2</b>	<b>567</b>	<b>161</b>	
8	801	402	80104	Consultorio de Totonicapán	1,222	728	494	-	1,186	21	13	-	-	-	2	567	161	
<b>QUETZALTENANGO</b>					<b>40,672</b>	<b>19,893</b>	<b>19,944</b>	<b>835</b>	<b>34,543</b>	<b>1,807</b>	<b>1,319</b>	<b>4</b>	<b>1,211</b>	<b>660</b>	<b>1,128</b>	<b>14,460</b>	<b>5,433</b>	
9	901	404	90103	Hospital General de Quetzaltenango	27,450	13,124	14,326	-	23,996	1,315	864	4	477	468	326	10,454	2,670	
9	917	405	91703	Hospital de Colomba	2,632	1,129	668	835	1,496	79	98	-	219	16	724	711	418	
9	920	303	92003	Hospital de Coatepeque	10,590	5,640	4,950	-	9,051	413	357	-	515	176	78	3,295	2,345	

**... continuación Tabla 10**

Código Departamento	Código Municipio	Código Unidad Ejecutora	Código Subsistema Salud Unidad	Departamentos y Unidades Médicas	Total general	Servicios				Derechohabiente							Accidente Común (consultas)	Accidente de Trabajo (consultas)
						Consulta externa	Emergencia	Primeros auxilios	Afiliado	Beneficiario hijo	Beneficiaria esposa	Beneficiario padre	Pensionado IGSS	Jubilado Estado	No afiliado			
				<b>SUCHITEPÉQUEZ</b>	<b>34,177</b>	<b>16,443</b>	<b>15,663</b>	<b>2,071</b>	<b>27,441</b>	<b>2,082</b>	<b>1,772</b>	<b>13</b>	<b>1,125</b>	<b>406</b>	<b>1,338</b>	<b>10,800</b>	<b>5,643</b>	
10	1001	305	100103	Hospital de Mazatenango	24,497	11,755	12,742	-	19,900	1,717	1,380	12	728	319	441	8,468	3,287	
10	1002	305	100209	Oficina de Adscripción, Acreditación de Derechos y Despacho de Medicamentos de Cuyotenango	7	7	-	-	-	-	-	-	-	7	-	7	-	
10	1010	305	101009	Oficina de Adscripción, Acreditación de Derechos y Despacho de Medicamentos de San Antonio Suchitepéquez	7	7	-	-	6	-	-	-	1	-	-	-	-	
10	1013	306	101303	Hospital de Chicacao	3,279	999	209	2,071	2,093	175	109	-	78	41	783	460	539	
10	1014	307	101403	Hospital de Patulul	6,387	3,675	2,712	-	5,442	190	283	1	318	39	114	1,858	1,817	
				<b>RETALHULEU</b>	<b>18,505</b>	<b>10,400</b>	<b>8,105</b>	<b>-</b>	<b>16,253</b>	<b>764</b>	<b>556</b>	<b>-</b>	<b>463</b>	<b>232</b>	<b>237</b>	<b>7,609</b>	<b>2,791</b>	
11	1101	309	110103	Hospital de Retalhuleu	17,084	9,393	7,691	-	14,954	737	524	-	409	226	234	6,978	2,415	
11	1105	311	110504	Consultorio de San Felipe	634	529	105	-	567	3	13	-	48	2	1	389	140	
11	1107	310	110804	Consultorio de Champerico	787	478	309	-	732	24	19	-	6	4	2	242	236	
				<b>SAN MARCOS</b>	<b>24,027</b>	<b>15,680</b>	<b>6,818</b>	<b>1,529</b>	<b>19,565</b>	<b>751</b>	<b>874</b>	<b>-</b>	<b>1,310</b>	<b>278</b>	<b>1,249</b>	<b>9,540</b>	<b>6,140</b>	
12	1201	407	120104	Consultorio de San Marcos	4,575	3,434	1,141	-	4,285	141	76	-	35	35	3	2,246	1,188	
12	1211	407	121109	Unidad Integral de Adscripción, Acreditación de Derechos y Despacho de Medicamentos de San Rafael Pie De La Cuesta	1	1	-	-	-	-	-	-	-	-	-	1	-	
12	1211	407	121105	Puesto de Salud de San Rafael Pie de La Cuesta	619	-	-	619	203	24	6	-	103	5	278	-	-	
12	1212	314	121205	Puesto de Salud de Nuevo Progreso	345	-	-	345	252	7	21	-	49	8	8	-	-	
12	1212	314	121209	Unidad Integral de Adscripción, Acreditación de Derechos y Despacho de Medicamentos de Nuevo Progreso	-	-	-	-	-	-	-	-	-	-	-	-	-	
12	1213	313	121303	Hospital de El Tumbador	7,825	5,610	2,215	-	5,849	199	278	-	571	44	884	2,855	2,755	
12	1215	312	121503	Hospital de Malacatán	5,810	3,835	1,975	-	4,868	249	304	-	223	124	42	2,671	1,164	
12	1217	314	121704	Consultorio de Tecún Umán	4,287	2,800	1,487	-	3,773	114	161	-	155	55	29	1,767	1,033	
12	1220	313	122005	Puesto de Salud de El Quetzal	76	-	-	76	50	5	7	-	12	1	1	-	-	
12	1221	313	122105	Puesto de Salud de La Reforma	489	-	-	489	284	12	21	-	162	6	4	-	-	
				<b>HUEHUETENANGO</b>	<b>10,419</b>	<b>6,566</b>	<b>3,853</b>	<b>-</b>	<b>8,919</b>	<b>334</b>	<b>416</b>	<b>2</b>	<b>178</b>	<b>560</b>	<b>10</b>	<b>4,300</b>	<b>2,266</b>	
13	1301	409	130103	Hospital de Huehuetenango	10,416	6,563	3,853	-	8,917	334	416	2	178	559	10	4,298	2,265	
13	1306	409	130609	Unidad Integral de Adscripción, Acreditación de Derechos y Despacho de Medicamentos de San Pedro Necta	3	3	-	-	2	-	-	-	-	1	-	2	1	
				<b>QUICHÉ</b>	<b>3,246</b>	<b>1,512</b>	<b>1,726</b>	<b>8</b>	<b>2,902</b>	<b>126</b>	<b>80</b>	<b>-</b>	<b>16</b>	<b>118</b>	<b>4</b>	<b>1,294</b>	<b>218</b>	
14	1401	410	140104	Consultorio de Santa Cruz del Quiché	3,083	1,357	1,726	-	2,739	126	80	-	16	118	4	1,173	184	
14	1411	411	141104	Consultorio de San Juan Cotzal	163	155	-	8	163	-	-	-	-	-	-	121	34	
14	1411	411	141151	Puesto de Salud en Finca San Francisco de San Juan Cotzal	-	-	-	-	-	-	-	-	-	-	-	-	-	
				<b>BAJA VERAPAZ</b>	<b>5,288</b>	<b>2,528</b>	<b>2,760</b>	<b>-</b>	<b>4,837</b>	<b>189</b>	<b>126</b>	<b>1</b>	<b>52</b>	<b>82</b>	<b>1</b>	<b>1,913</b>	<b>615</b>	
15	1501	501	150104	Consultorio de Salamá	5,288	2,528	2,760	-	4,837	189	126	1	52	82	1	1,913	615	
				<b>ALTA VERAPAZ</b>	<b>10,934</b>	<b>5,043</b>	<b>5,891</b>	<b>-</b>	<b>9,340</b>	<b>309</b>	<b>399</b>	<b>4</b>	<b>351</b>	<b>491</b>	<b>40</b>	<b>3,517</b>	<b>1,526</b>	
16	1601	504	160103	Hospital de Cobán	10,918	5,027	5,891	-	9,336	309	399	4	351	479	40	3,505	1,522	
16	1612	504	161209	Unidad Integral de Adscripción, Acreditación de Derechos y Despacho de Medicamentos de Cahabón	16	16	-	-	4	-	-	-	12	-	12	4	-	
				<b>PETÉN</b>	<b>4,550</b>	<b>4,439</b>	<b>111</b>	<b>-</b>	<b>4,330</b>	<b>43</b>	<b>105</b>	<b>-</b>	<b>10</b>	<b>62</b>	<b>0</b>	<b>2,896</b>	<b>1,543</b>	
17	1703	505	170306	Sala IGSS Anexa al Hospital Nacional de San Benito	2,333	2,234	99	-	2,191	19	58	-	3	62	-	1,439	795	
17	1712	505	170906	Sala IGSS Anexa al Hospital Nacional de Poptún	617	610	7	-	589	10	11	-	7	-	-	460	150	
17	1710	505	10225	Consultorio de Sayaxché	1,600	1,595	5	-	1,550	14	36	-	-	-	-	997	598	
				<b>IZABAL</b>	<b>22,695</b>	<b>11,956</b>	<b>10,739</b>	<b>-</b>	<b>19,620</b>	<b>1,048</b>	<b>910</b>	<b>2</b>	<b>832</b>	<b>243</b>	<b>40</b>	<b>8,260</b>	<b>3,696</b>	
18	1801	507	180103	Hospital de Puerto Barrios	13,778	7,001	6,777	-	11,948	705	512	1	404	172	36	5,489	1,512	
18	1803	508	180304	Consultorio de El Estor	323	166	157	-	296	10	17	-	-	-	-	113	53	
18	1804	509	180404	Consultorio de Morales	6,229	3,127	3,102	-	5,152	293	346	1	378	55	4	1,860	1,267	
18	1805	510	180504	Consultorio de Los Amates	2,365	1,662	703	-	2,224	40	35	-	50	16	-	798	864	
				<b>ZACAPA</b>	<b>9,869</b>	<b>6,310</b>	<b>3,485</b>	<b>74</b>	<b>8,339</b>	<b>252</b>	<b>372</b>	<b>-</b>	<b>454</b>	<b>434</b>	<b>18</b>	<b>4,508</b>	<b>1,802</b>	
19	1901	512	190104	Consultorio de Zacapa	9,459	5,983	3,476	-	7,954	249	357	-	448	434	17	4,297	1,686	
19	1904	513	190404	Consultorio de Gualán	410	327	9	74	385	3	15	-	6	-	1	211	116	
				<b>CHIQUMULA</b>	<b>4,883</b>	<b>2,857</b>	<b>2,026</b>	<b>-</b>	<b>4,111</b>	<b>148</b>	<b>108</b>	<b>2</b>	<b>208</b>	<b>293</b>	<b>13</b>	<b>2,125</b>	<b>732</b>	
20	2001	514	200104	Consultorio de Chiquimula	4,883	2,857	2,026	-	4,111	148	108	2	208	293	13	2,125	732	
				<b>JALAPA</b>	<b>3,167</b>	<b>1,719</b>	<b>1,448</b>	<b>-</b>	<b>2,965</b>	<b>73</b>	<b>28</b>	<b>-</b>	<b>43</b>	<b>54</b>	<b>4</b>	<b>1,383</b>	<b>336</b>	
21	2101	137	210104	Consultorio de Jalapa	3,167	1,719	1,448	-	2,965	73	28	-	43	54	4	1,383	336	
				<b>JUTIAPA</b>	<b>5,200</b>	<b>2,596</b>	<b>2,604</b>	<b>-</b>	<b>4,695</b>	<b>177</b>	<b>33</b>	<b>-</b>	<b>96</b>	<b>193</b>	<b>6</b>	<b>1,900</b>	<b>696</b>	
22	2201	139	220104	Consultorio de Jutiapa	5,200	2,596	2,604	-	4,695	177	33	-	96	193	6	1,900	696	

**Nota:** cantidad de atenciones brindadas según servicio ambulatorios y calidad de derechohabiente en el riesgo de maternidad incluye institucional y servicios contratados, información recopilada del Subsistema Estadístico de Prestaciones en Salud, con base en información de MEDI-IGSS y Reportes estadísticos de las Unidades Médicas en la Subgerencia de Planificación y Desarrollo, Departamento Actuarial y Estadístico. Para el año 2024 no se reportaron atenciones por la calidad de derechohabiente de Afiliada PRECAPI y Beneficiario PRECAPI.



Tabla 11 IGSS: atención ambulatoria brindada por el riesgo de accidentes, año 2024

Código Departamento	Código Municipio	Código Unidad Ejecutora	Código Subsistema Salud Unidac	Departamentos y Unidades Médicas	Total egresos			Afiliado			Beneficiario Hijo			Beneficiaria Esposa			Pensionado IGSS			Jubilado del Estado			No Afiliado		
					Egresos	Días estancia	Estancia media	Egresos	Días estancia	Estancia media	Egresos	Días estancia	Estancia media	Egresos	Días estancia	Estancia media	Egresos	Días estancia	Estancia media	Egresos	Días estancia	Estancia media	Egresos	Días estancia	Estancia media
<b>TOTAL</b>					<b>21,036</b>	<b>235,174</b>	<b>51.42</b>	<b>17,615</b>	<b>202,231</b>	<b>11.48</b>	<b>795</b>	<b>3,565</b>	<b>4.48</b>	<b>479</b>	<b>4,187</b>	<b>8.74</b>	<b>1,466</b>	<b>18,413</b>	<b>12.56</b>	<b>633</b>	<b>6,599</b>	<b>10.42</b>	<b>48</b>	<b>179</b>	<b>3.73</b>
<b>GUATEMALA</b>					<b>13,122</b>	<b>161,019</b>	<b>12.27</b>	<b>11,034</b>	<b>140,099</b>	<b>12.70</b>	<b>424</b>	<b>1,971</b>	<b>4.65</b>	<b>129</b>	<b>1,022</b>	<b>7.92</b>	<b>1,049</b>	<b>13,000</b>	<b>12.39</b>	<b>454</b>	<b>4,826</b>	<b>10.63</b>	<b>32</b>	<b>101</b>	<b>3.16</b>
1	108	129	10101	Hospital General de Accidentes "Ceibal"	12,658	146,935	11.61	10,717	127,417	11.89	341	1,331	3.90	112	1,019	9.10	1,023	12,321	12.04	443	4,763	10.75	22	84	3.82
1	101	127	10111	Hospital de Rehabilitación	180	11,461	63.67	179	11,408	63.73	-	-	-	-	-	-	1	53	53.00	-	-	-	-	-	-
1	101	113	10122	Hospital General de Enfermedades	155	1,011	6.52	48	314	6.54	78	621	7.96	16	-	-	4	61	15.25	-	-	-	9	15	1.67
1	101	114	10195	Hospital General Dr. Juan José Arévalo Bermejo	22	106	4.82	8	37	4.63	4	19	4.75	1	3	3.00	5	33	6.60	3	12	4.00	1	2	2.00
1	115	126	11504	Consultorio de Villa Nueva	6	84	14.00	6	84	14.00	-	-	-	-	-	-	-	-	-	-	-	-	-	-	-
1	101	130	10198	Centro de Atención Integral de Salud Mental	1	1	1.00	-	-	-	-	-	-	-	-	1	1	1.00	-	-	-	-	-	-	
1	101	117	10126	Unidad Periférica Zona 11	100	1,421	14.21	76	839	11.04	1	-	-	-	-	15	531	35.40	8	51	6.38	-	-	-	
<b>CHIMALTENANGO</b>					<b>8</b>	<b>24</b>	<b>3.00</b>	<b>7</b>	<b>22</b>	<b>3.14</b>	<b>-</b>	<b>-</b>	<b>-</b>	<b>1</b>	<b>2</b>	<b>2.00</b>	<b>-</b>	<b>-</b>	<b>-</b>	<b>-</b>	<b>-</b>	<b>-</b>	<b>-</b>	<b>-</b>	<b>-</b>
4	401	135	40103	Hospital de Chimaltenango	8	24	3.00	7	22	3.14	-	-	-	1	2	2.00	-	-	-	-	-	-	-	-	-
<b>ESCUINTLA</b>					<b>1,962</b>	<b>22,630</b>	<b>11.53</b>	<b>1,577</b>	<b>17,993</b>	<b>11.41</b>	<b>84</b>	<b>461</b>	<b>5.49</b>	<b>118</b>	<b>1,329</b>	<b>11.26</b>	<b>155</b>	<b>2,405</b>	<b>15.52</b>	<b>28</b>	<b>442</b>	<b>15.79</b>	<b>-</b>	<b>-</b>	<b>-</b>
5	501	202	50103	Hospital de Escuintla	1,434	19,887	13.87	1,117	15,520	13.89	60	394	6.57	91	1,221	13.42	139	2,314	16.65	27	438	16.22	-	-	-
5	502	203	50203	Hospital de Santa Lucía Cotzumalguapa	96	434	4.52	84	386	4.60	5	19	3.80	7	29	4.14	-	-	-	-	-	-	-	-	-
5	506	204	50603	Hospital de Tiquisate	256	1,598	6.24	225	1,453	6.46	9	27	3.38	13	62	4.77	9	52	5.78	1	4	4.00	-	-	-
5	507	208	50704	Consultorio de La Gomera	176	711	4.04	151	634	4.20	11	21	1.91	7	17	2.43	7	39	5.57	-	-	-	-	-	-
<b>SOLOLÁ</b>					<b>78</b>	<b>227</b>	<b>2.91</b>	<b>52</b>	<b>141</b>	<b>2.71</b>	<b>7</b>	<b>13</b>	<b>1.86</b>	<b>3</b>	<b>4</b>	<b>1.33</b>	<b>5</b>	<b>18</b>	<b>3.60</b>	<b>11</b>	<b>51</b>	<b>4.64</b>	<b>-</b>	<b>-</b>	<b>-</b>
7	701	401	70104	Consultorio y Sala Anexa al Hospital Nacional de Sololá	78	227	2.91	52	141	2.71	7	13	1.86	3	4	1.33	5	18	3.60	11	51	4.64	-	-	-
<b>TOTONICAPÁN</b>					<b>8</b>	<b>25</b>	<b>3.13</b>	<b>8</b>	<b>25</b>	<b>3.13</b>	<b>-</b>	<b>-</b>	<b>-</b>	<b>-</b>	<b>-</b>	<b>-</b>	<b>-</b>	<b>-</b>	<b>-</b>	<b>-</b>	<b>-</b>	<b>-</b>	<b>-</b>	<b>-</b>	<b>-</b>
8	801	402	80104	Consultorio de Tonicapán	8	25	3.13	8	25	3.13	-	-	-	-	-	-	-	-	-	-	-	-	-	-	-
<b>QUETZALTENANGO</b>					<b>1,514</b>	<b>14,835</b>	<b>9.80</b>	<b>1,299</b>	<b>13,236</b>	<b>10.19</b>	<b>59</b>	<b>213</b>	<b>3.61</b>	<b>41</b>	<b>338</b>	<b>8.24</b>	<b>54</b>	<b>572</b>	<b>10.59</b>	<b>59</b>	<b>474</b>	<b>8.03</b>	<b>2</b>	<b>2</b>	<b>1.00</b>
9	901	404	90103	Hospital General de Quetzaltenango	1,252	13,687	10.93	1,075	12,264	11.41	52	193	3.71	29	285	9.83	39	478	12.26	55	465	8.45	2	2	1.00
9	917	405	91703	Hospital de Colombia	27	150	5.56	23	123	5.35	-	-	-	1	1	1.00	3	26	8.67	-	-	-	-	-	
9	920	303	92003	Hospital de Coatepeque	235	998	4.25	201	849	4.22	7	20	2.86	11	52	4.73	12	68	5.67	4	9	2.25	-	-	
<b>SUCHITEPÉQUEZ</b>					<b>1,075</b>	<b>9,332</b>	<b>8.68</b>	<b>824</b>	<b>7,911</b>	<b>9.60</b>	<b>82</b>	<b>255</b>	<b>3.11</b>	<b>63</b>	<b>374</b>	<b>5.94</b>	<b>84</b>	<b>618</b>	<b>7.36</b>	<b>18</b>	<b>169</b>	<b>9.39</b>	<b>4</b>	<b>5</b>	<b>1.25</b>
10	1001	305	100103	Hospital de Mazatenango	934	8,849	9.47	704	7,480	10.63	75	242	3.23	54	349	6.46	80	607	7.59	18	169	9.39	3	2	0.67
10	1013	306	101303	Hospital de Chicacao	10	54	5.40	9	52	5.78	-	-	-	-	-	-	1	2	2.00	-	-	-	-	-	
10	1014	307	101403	Hospital de Patulul	131	429	3.27	111	379	3.41	7	13	1.86	9	25	2.78	3	9	3.00	-	-	-	1	3	3.00
<b>RETALHULEU</b>					<b>868</b>	<b>6,757</b>	<b>7.78</b>	<b>775</b>	<b>6,277</b>	<b>8.10</b>	<b>52</b>	<b>96</b>	<b>1.85</b>	<b>25</b>	<b>248</b>	<b>9.92</b>	<b>9</b>	<b>91</b>	<b>10.11</b>	<b>2</b>	<b>14</b>	<b>7.00</b>	<b>5</b>	<b>31</b>	<b>6.20</b>
11	1101	309	110103	Hospital de Retalhuleu	868	6,757	7.78	775	6,277	8.10	52	96	1.85	25	248	9.92	9	91	10.11	2	14	7.00	5	31	6.20
<b>SAN MARCOS</b>					<b>393</b>	<b>2,567</b>	<b>6.53</b>	<b>356</b>	<b>2,343</b>	<b>6.58</b>	<b>9</b>	<b>46</b>	<b>5.11</b>	<b>13</b>	<b>60</b>	<b>4.62</b>	<b>10</b>	<b>90</b>	<b>9.00</b>	<b>5</b>	<b>28</b>	<b>5.60</b>	<b>-</b>	<b>-</b>	<b>-</b>
12	1213	313	121303	Hospital de El Tumbador	194	1,511	7.79	179	1,389	7.76	6	30	5.00	4	26	6.50	5	66	13.20	-	-	-	-	-	-
12	1215	312	121503	Hospital de Malacatán	199	1,056	5.31	177	954	5.39	3	16	5.33	9	34	3.78	5	24	4.80	5	28	5.60	-	-	-
<b>HUEHUETENANGO</b>					<b>108</b>	<b>340</b>	<b>3.15</b>	<b>88</b>	<b>274</b>	<b>3.11</b>	<b>5</b>	<b>9</b>	<b>1.80</b>	<b>3</b>	<b>6</b>	<b>2.00</b>	<b>3</b>	<b>13</b>	<b>4.33</b>	<b>8</b>	<b>36</b>	<b>4.50</b>	<b>1</b>	<b>2</b>	<b>2.00</b>
13	1301	409	130103	Hospital de Huehuetenango	108	340	3.15	88	274	3.11	5	9	1.80	3	6	2.00	3	13	4.33	8	36	4.50	1	2	2.00
<b>QUICHÉ</b>					<b>38</b>	<b>88</b>	<b>2.32</b>	<b>27</b>	<b>56</b>	<b>2.07</b>	<b>6</b>	<b>5</b>	<b>0.83</b>	<b>1</b>	<b>8</b>	<b>8.00</b>	<b>-</b>	<b>-</b>	<b>-</b>	<b>4</b>	<b>19</b>	<b>4.75</b>	<b>-</b>	<b>-</b>	<b>-</b>
14	1401	410	140104	Consultorio de Santa Cruz del Quiché	38	88	2.32	27	56	2.07	6	5	0.83	1	8	8.00	-	-	-	4	19	4.75	-	-	-
<b>BAJA VERAPAZ</b>					<b>41</b>	<b>175</b>	<b>4.27</b>	<b>37</b>	<b>162</b>	<b>4.38</b>	<b>2</b>	<b>10</b>	<b>5.00</b>	<b>1</b>	<b>2</b>	<b>2.00</b>	<b>1</b>	<b>1</b>	<b>1.00</b>	<b>-</b>	<b>-</b>	<b>-</b>	<b>-</b>	<b>-</b>	<b>-</b>
15	1501	501	150104	Consultorio de Salamá	41	175	4.27	37	162	4.38	2	10	5.00	1	2	2.00	1	1	1.00	-	-	-	-	-	-
<b>ALTA VERAPAZ</b>					<b>332</b>	<b>1,214</b>	<b>3.66</b>	<b>290</b>	<b>1,061</b>	<b>3.66</b>	<b>8</b>	<b>12</b>	<b>1.50</b>	<b>9</b>	<b>35</b>	<b>3.89</b>	<b>10</b>	<b>30</b>	<b>3.00</b>	<b>15</b>	<b>76</b>	<b>5.07</b>	<b>-</b>	<b>-</b>	<b>-</b>
16	1601	504	160103	Hospital de Cobán	332	1,214	3.66	290	1,061	3.66	8	12	1.50	9	35	3.89	10	30	3.00	15	76	5.07	-	-	-
<b>IZABAL</b>					<b>1,146</b>	<b>14,833</b>	<b>12.94</b>	<b>925</b>	<b>11,601</b>	<b>12.54</b>	<b>47</b>	<b>462</b>	<b>9.83</b>	<b>61</b>	<b>702</b>	<b>11.51</b>	<b>83</b>	<b>1,571</b>	<b>18.93</b>	<b>26</b>	<b>459</b>	<b>17.65</b>	<b>4</b>	<b>38</b>	<b>9.50</b>
18	1801	507	180103	Hospital de Puerto Barrios	1,146	14,833	12.94	925	11,601	12.54	47	462	9.83	61	702	11.51	83	1,571	18.93	26	459	17.65	4	38	9.50
<b>ZACAPA</b>					<b>271</b>	<b>962</b>	<b>3.55</b>	<b>249</b>	<b>887</b>	<b>3.56</b>	<b>9</b>	<b>11</b>	<b>1.22</b>	<b>10</b>	<b>58</b>	<b>5.80</b>	<b>1</b>	<b>2</b>	<b>2.00</b>	<b>2</b>	<b>4</b>	<b>2.00</b>	<b>-</b>	<b>-</b>	<b>-</b>
19	1901	512	190104	Consultorio de Zacapa	271	962	3.55	249	887	3.56	9	11	1.22	10	58	5.80	1	2	2.00	2	4	2.00	-	-	-
<b>CHIQUIMULA</b>					<b>43</b>	<b>100</b>	<b>2.33</b>	<b>39</b>	<b>96</b>	<b>2.46</b>	<b>1</b>	<b>1</b>	<b>1.00</b>	<b>-</b>	<b>-</b>	<b>-</b>	<b>2</b>	<b>2</b>	<b>1.00</b>	<b>1</b>	<b>1</b>	<b>1.00</b>	<b>-</b>	<b>-</b>	<b>-</b>
20	2001	514	200104	Consultorio de Chiquimula	43	100	2.33	39	96	2.46	1	1	1.00	-	-	-	2	2	1.00	1	1	1.00	-	-	-
<b>JALAPA</b>					<b>29</b>	<b>70</b>	<b>2.41</b>	<b>28</b>																	

**Tabla 12 IGSS: egresos hospitalarios atendidos por servicio contratado por el riesgo de accidentes, año 2024**

Código Departamento	Código Municipio	Código Unidad Ejecutora	Clave Administrativa	Departamentos y Unidades Médicas	Total egresos	Derechohabiente		
						Afiliado	Beneficiario hijo	Beneficiaria esposa
<b>TOTAL</b>					<b>12</b>	<b>9</b>	<b>1</b>	<b>2</b>
13	1,301	409	130103	<b>HUEHUETENANGO</b>	<b>2</b>	-	-	<b>2</b>
				Hospital de Huehuetenango	2	-	-	2
17	1,703	505	170306	<b>PETÉN</b>	<b>1</b>	<b>1</b>	-	-
				Sala IGSS Anexa al Hospital Nacional de San Benito	1	1	-	-
8	801	402	80104	<b>TOTONICAPÁN</b>	<b>7</b>	<b>7</b>	-	-
				Consultorio de Totonicapán	7	7	-	-
22	2,201	139	220104	<b>JUTIAPA</b>	<b>2</b>	<b>1</b>	<b>1</b>	-
				Consultorio de Jutiapa	2	1	1	-

**Nota:** cantidad de egresos hospitalarios por el riesgo de accidentes según departamento, unidad médica y calidad de derechohabiente, información recopilada del Subsistema Estadístico de Prestaciones en Salud, con base en información de MEDI-IGSS y Reportes estadísticos de las Unidades Médicas en la Subgerencia de Planificación y Desarrollo, Departamento Actuarial y Estadístico.



Tabla 13 IGSS: indicadores hospitalarios, año 2024

Código Departamento	Código Municipio	Código Unidad Ejecutora	Clave Administrativa	Departamentos y Unidades Médicas	Total egresos	Indicadores Hospitalarios				
						Número de camas	DCD	Días estancia	Estancia media	% Ocupacional
<b>TOTAL</b>					<b>133,315</b>	<b>2,976</b>	<b>1,089,216</b>	<b>955,839</b>	<b>7.17</b>	<b>87.75</b>
<b>GUATEMALA</b>					<b>77,692</b>	<b>1,793</b>	<b>656,238</b>	<b>629,999</b>	<b>8.11</b>	<b>96.00</b>
1	0101	129	10101	Hospital General de Accidentes "Ceibal"	14,230	372	136,152	167,264	11.75	122.85
1	0101	127	10111	Hospital de Rehabilitación	357	80	29,280	22,940	64.26	78.35
1	0101	128	10113	Hospital de Gineco Obstetricia	18,248	229	83,814	59,323	3.25	70.78
1	0101	113	10122	Hospital General de Enfermedades	25,146	742	271,572	240,525	9.57	88.57
1	0101	114	10195	Hospital Dr. Juan José Arévalo Bermejo	16,279	230	84,180	97,418	5.98	115.73
1	0101	130	10198	Centro de Atención Integral de Salud Mental	418	18	6,588	2,752	6.58	41.77
1	0101	126	11504	Consultorio de Villa Nueva	1,175	41	15,006	6,207	5.28	41.36
1	0101	117	10126	Periférica zona 11	1,839	81	29,646	33,570	18.25	113.24
<b>SACATEPÉQUEZ</b>					<b>-</b>	<b>59</b>	<b>21,594</b>	<b>-</b>	<b>-</b>	<b>-</b>
3	0301	121	30104	Hospital de Antigua Guatemala "La Capitanía"	-	59	21,594	-	-	-
<b>CHIMALTENANGO</b>					<b>338</b>	<b>18</b>	<b>6,588</b>	<b>831</b>	<b>2.46</b>	<b>12.61</b>
4	0401	135	40103	Hospital de Chimaltenango	338	18	6,588	831	2.46	12.61
<b>ESCUINTLA</b>					<b>14,862</b>	<b>274</b>	<b>100,284</b>	<b>81,944</b>	<b>5.51</b>	<b>81.71</b>
5	0501	202	50103	Hospital de Escuintla	10,017	183	66,978	61,644	6.15	92.04
5	0502	203	50203	Hospital de Santa Lucía Cotzumalguapa	1,807	32	11,712	6,882	3.81	58.76
5	0506	204	50603	Hospital de Tiquisate	1,637	38	13,908	8,879	5.42	63.84
5	0507	208	50704	Consultorio de La Gomera	1,401	21	7,686	4,539	3.24	59.06
<b>SOLOLÁ</b>					<b>1,036</b>	<b>38</b>	<b>13,908</b>	<b>2,703</b>	<b>2.61</b>	<b>19.43</b>
7	0701	401	70104	Consultorio de Sololá	1,028	34	12,444	2,685	2.61	21.58
7	0713	302	71304	Consultorio de San Lucas Tolimán	8	4	1,464	18	2.25	1.23
<b>TOTONICAPÁN</b>					<b>227</b>	<b>8</b>	<b>2,928</b>	<b>688</b>	<b>3.03</b>	<b>23.50</b>
8	0801	402	80104	Consultorio de Totonicapán	227	8	2,928	688	3.03	23.50
<b>QUETZALTENANGO</b>					<b>13,293</b>	<b>266</b>	<b>97,356</b>	<b>87,032</b>	<b>6.55</b>	<b>89.40</b>
9	0901	404	90103	Hospital General de Quetzaltenango	11,855	229	83,814	81,190	6.85	96.87
9	0917	405	91703	Hospital de Colomba	68	13	4,758	297	4.37	6.24
9	0920	303	92003	Hospital de Coatepeque	1,370	24	8,784	5,545	4.05	63.13
<b>SUCHITEPÉQUEZ</b>					<b>8,890</b>	<b>136</b>	<b>49,776</b>	<b>46,512</b>	<b>5.23</b>	<b>93.44</b>
10	1001	305	100103	Hospital de Mazatenango	7,772	112	40,992	42,910	5.52	104.68
10	1013	306	101303	Hospital de Chicacao	117	3	1,098	484	4.14	44.08
10	1014	307	101403	Hospital de Patulul	1,001	21	7,686	3,118	3.11	40.57
<b>RETALHULEU</b>					<b>5,397</b>	<b>77</b>	<b>28,182</b>	<b>33,401</b>	<b>6.19</b>	<b>118.52</b>
11	1101	309	110103	Hospital de Retalhuleu	5,397	77	28,182	33,401	6.19	118.52

## ... continuación Tabla 13

Código Departamento	Código Municipio	Código Unidad Ejecutora	Clave Administrativa	Departamentos y Unidades Médicas	Total egresos	Indicadores Hospitalarios				
						Número de camas	DCD	Días estancia	Estancia media	% Ocupacional
				<b>SAN MARCOS</b>	<b>769</b>	<b>71</b>	<b>25,986</b>	<b>3,765</b>	<b>4.90</b>	<b>14.49</b>
12	1213	313	121303	Hospital de El Tumbador	195	15	5,490	1,524	7.82	27.76
12	1215	312	121503	Hospital de Malacatán	574	29	10,614	2,241	3.90	21.11
12	1201	407	120104	Consultorio de San Marcos	-	10	3,660	-	-	-
12	1217	314	121704	Consultorio de Tecún Umán	-	17	6,222	-	-	-
				<b>HUEHUETENANGO</b>	<b>1,020</b>	<b>16</b>	<b>5,856</b>	<b>3,287</b>	<b>3.22</b>	<b>56.13</b>
13	1301	409	130103	Hospital de Huehuetenango	1,020	16	5,856	3,287	3.22	56.13
				<b>QUICHÉ</b>	<b>941</b>	<b>14</b>	<b>5,124</b>	<b>2,691</b>	<b>2.86</b>	<b>52.52</b>
14	1401	410	140104	Consultorio de Santa Cruz del Quiché	941	14	5,124	2,691	2.86	52.52
				<b>BAJA VERAPAZ</b>	<b>594</b>	<b>19</b>	<b>6,954</b>	<b>2,620</b>	<b>4.41</b>	<b>37.68</b>
15	1501	501	150104	Consultorio de Salamá	594	19	6,954	2,620	4.41	37.68
				<b>ALTA VERAPAZ</b>	<b>391</b>	<b>12</b>	<b>4,392</b>	<b>1,436</b>	<b>3.67</b>	<b>32.70</b>
16	1601	504	160103	Hospital de Cobán	391	12	4,392	1,436	3.67	32.70
				<b>IZABAL</b>	<b>4,446</b>	<b>95</b>	<b>34,770</b>	<b>45,882</b>	<b>10.32</b>	<b>131.96</b>
18	1801	507	180103	Hospital de Puerto Barrios	4,446	95	34,770	45,882	10.32	131.96
				<b>ZACAPA</b>	<b>1,950</b>	<b>35</b>	<b>12,810</b>	<b>8,196</b>	<b>4.20</b>	<b>63.98</b>
19	1901	512	190104	Consultorio de Zacapa	1,950	35	12,810	8,196	4.20	63.98
				<b>CHIQUIMULA</b>	<b>855</b>	<b>21</b>	<b>7,686</b>	<b>2,959</b>	<b>3.46</b>	<b>38.50</b>
20	2001	514	200104	Consultorio de Chiquimula	855	21	7,686	2,959	3.46	38.50
				<b>JALAPA</b>	<b>614</b>	<b>24</b>	<b>8,784</b>	<b>1,893</b>	<b>3.08</b>	<b>21.55</b>
21	2101	137	210104	Consultorio de Jalapa	614	24	8,784	1,893	3.08	21.55

**Nota:** indicadores hospitalarios institucionales, información recopilada del Subsistema Estadístico de Prestaciones en Salud, con base en información de MEDI-IGSS y Reportes estadísticos de las Unidades Médicas en la Subgerencia de Planificación y Desarrollo, Departamento Actuarial y Estadístico.

**Tabla 14 IGSS: Cantidad de insumos utilizados en los diferentes servicios intermedios de las unidades médicas a nivel nacional, año 2024**

Departamento	Id. Dpt.	Código U.E.	Clave administrativa	Unidades Médicas	Farmacia	Rayos X	Servicios varios	Laboratorio	Ropería	Lavandería
					Recetas despachadas	Estudios realizados	Libra de desechos sólidos evacuados	Pruebas realizadas	Pieza de ropa limpia entregadas	Total de libras de ropa lavada
<b>Área Metropolitana</b>					<b>9,279,370</b>	<b>566,778</b>	<b>2,787,027</b>	<b>13,002,310</b>	<b>10,560,688</b>	<b>11,725,492</b>
Guatemala	0001	113	10122	Hospital General de Enfermedades	530,792	66,774	974,928	2,455,870	5,799,811	4,016,356
Guatemala	0001	106	10104	Clínica de Personal	16,202	-	1,364	-	-	-
Guatemala	0001	114	10195	Hospital General Dr. Juan José Arévalo Bermejo	1,059,884	39,295	332,063	1,584,422	1,499,517	2,029,251
Guatemala	0001	115	10105	Policlínica	644,180	45,831	36,343	1,519,949	52,217	47,719
Guatemala	0001	116	10124	Unidad Periférica Zona 5	545,886	18,301	13,960	524,909	47,965	17,985
Guatemala	0001	117	10126	Unidad Periférica Zona 11	804,572	29,763	142,308	1,214,134	158,020	2,587
Guatemala	0001	140	10123	Unidad de Consulta Externa de Enfermedades	489,143	-	101,300	1,749,218	-	-
Guatemala	0001	141	10121	Centro de Atención Médica Integral para Pensionados "CAMP 2 Barranquilla"	948,109	-	6,912	-	-	-
Guatemala	0001	145	10110	Centro de Atención Médica Integral para Pensionados "CAMP 3 Zunil"	790,419	-	4,590	-	-	-
Guatemala	0001	147	10202	Unidad de Consulta Externa de Especialidades Médico-Quirúrgicas "GERONA"	271,262	-	3,601	-	23,197	25,221
Guatemala	0001	127	10111	Hospital de Rehabilitación	27,049	890	3,091	-	89,891	119,082
Guatemala	0001	128	10113	Hospital de Gineco Obstetricia	148,325	20,267	306,618	965,838	1,461,308	3,500,419
Guatemala	0001	129	10101	Hospital General de Accidentes "Ceibal"	115,024	321,751	753,975	1,379,898	1,278,563	1,836,039
Guatemala	0001	130	10198	Centro de Atención Integral de Salud Mental	73,399	-	127	-	-	32,415
Guatemala	0001	131	10196	Centro de Atención Médica Integral para Pensionados "CAMP"	1,342,810	6,719	26,806	828,002	21,104	10,667
Guatemala	0001	118	10304	Consultorio de San José Pinula	87,796	-	1,914	-	-	-
Guatemala	0001	119	10504	Consultorio de Palencia	24,394	-	472	-	-	-
Guatemala	0001	121	11007	Unidad Asistencial de San Juan Sacatepéquez	23,221	-	96	-	-	-
Guatemala	0001	122	11304	Consultorio de Fraijanes	25,471	-	574	-	-	-
Guatemala	0001	123	11407	Unidad Asistencial de Amatitlán	246,947	-	8,749	237,309	7,581	7,608
Guatemala	0001	126	11504	Consultorio de Villa Nueva	914,944	17,187	64,325	542,761	121,514	80,143
Guatemala	0001	124	11604	Consultorio de Villa Canales	132,671	-	2,256	-	-	-
Guatemala	0001	125	11664	Consultorio en Finca Santa Leonarda, Villa Canales	16,870	-	655	-	-	-
<b>Área Departamental</b>					<b>7,894,181</b>	<b>329,209</b>	<b>1,328,769</b>	<b>5,855,148</b>	<b>5,264,242</b>	<b>3,218,657</b>
El Progreso	0002	132	20104	Consultorio de Guastatoya	98,425	-	2,083	-	-	4,161
El Progreso	0002	132	20704	Consultorio Guastatoya El Progreso (Sanarate)/Centro de Atención Sanarate	72,666	-	861	-	-	572
Sacatepéquez	0003	133	30104	Consultorio de Antigua Guatemala	373,800	37,016	70,369	348,653	-	-
Chimaltenango	0004	135	40103	Hospital de Chimaltenango	319,538	14,701	15,710	293,936	-	-
Chimaltenango	0004	135	40609	Unidad Integral de Adscripción, Acreditación de Derechos y Despacho de Medicamentos de Teopán	37,830	-	185	-	-	-
Chimaltenango	0004	301	40803	Hospital de Pochuta	6,762	-	384	-	-	-
Chimaltenango	0004	135	40909	Unidad Integral de Adscripción, Acreditación de Derechos y Despacho de Medicamentos de Patzicía	31,169	-	77	-	-	-
Chimaltenango	0004	135	41109	Unidad Integral de Adscripción, Acreditación de Derechos y Despacho de Medicamentos de Acatenango	9,054	-	44	-	-	-

**... continuación Tabla 14**

Departamento	Id. Dpt.	Código U.E.	Clave administrativa	Unidades Medicas	Farmacia	Rayos X	Servicios varios	Laboratorio	Ropería	Lavandería
					Recetas despachadas	Estudios realizados	Libra de desechos sólidos evacuados	Pruebas realizadas	Pieza de ropa limpia entregadas	Total de libras de ropa lavada
Escuintla	0005	202	50103	Hospital de Escuintla	331,217	62,758	280,522	555,522	441,693	460,821
Escuintla	0005	203	50203	Hospital de Santa Lucía Cotzumalguapa	259,362	5,821	26,255	310,897	46,099	-
Escuintla	0005	205	50304	Consultorio de La Democracia	31,931	-	523	-	-	-
Escuintla	0005	206	50404	Consultorio de Siquinalá	47,299	-	439	-	-	-
Escuintla	0005	207	50504	Consultorio de Masagua	39,210	-	1,457	-	-	-
Escuintla	0005	204	50603	Hospital de Tiquisate	131,966	6,393	21,504	188,659	82,011	-
Escuintla	0005	208	50704	Consultorio de La Gomera	69,158	-	8,921	-	-	-
Escuintla	0005	209	50904	Consultorio del Puerto de San José	47,581	-	2,595	-	8,667	-
Escuintla	0005	210	51104	Consultorio de Palín	116,470	1,640	4,145	58,620	-	-
Santa Rosa	0006	136	60103	Hospital de Cuilapa	104,610	2,254	3,693	-	-	-
Santa Rosa	0006	211	61104	Consultorio de Guazacapán	73,656	-	1,951	-	1,486	1,688
Sololá	0007	401	70104	Consultorio y Sala Anexa al Hospital Nacional de Sololá	103,231	-	11,130	-	-	-
Sololá	0007	302	71304	Consultorio de San Lucas Tolimán	24,794	-	600	-	-	-
Totonicapán	0008	402	80104	Consultorio de Totonicapán	69,104	-	1,604	-	-	-
Quetzaltenango	0009	404	90103	Hospital General de Quetzaltenango	926,669	67,997	395,739	1,608,008	912,192	722,363
Quetzaltenango	0009	405	91703	Hospital de Colombia	45,373	-	2,254	-	-	-
Quetzaltenango	0009	303	92003	Hospital de Coatepeque	219,111	2,776	8,321	144,870	-	-
Suchitepéquez	0010	305	100103	Hospital de Mazatenango	384,217	24,594	158,300	966,724	2,989,491	1,462,410
Suchitepéquez	0010	305	100209	Oficina de Adscripción, Acreditación de Derechos y Despacho de Medicamentos de Cuyotenango	22,987	-	372	-	-	-
Suchitepéquez	0010	305	100309	Oficina de Adscripción, Acreditación de Derechos y Despacho de Medicamentos de San Francisco Zapotitlán	19,559	-	180	-	-	-
Suchitepéquez	0010	305	100509	Oficina de Adscripción, Acreditación de Derechos y Despacho de Medicamentos de San José El Idolo	9,863	-	29	-	-	-
Suchitepéquez	0010	305	100609	Oficina de Adscripción, Acreditación de Derechos y Despacho de Medicamentos de Santo Domingo Suchitepéquez	16,014	-	300	-	-	-
Suchitepéquez	0010	305	101009	Oficina de Adscripción, Acreditación de Derechos y Despacho de Medicamentos de San Antonio Suchitepéquez	34,702	-	421	-	-	-
Suchitepéquez	0010	306	101303	Hospital de Chicacao	43,754	2,462	5,956	58,415	-	-
Suchitepéquez	0010	307	101403	Hospital de Patulul	50,042	134	10,703	96,091	25,094	14,899
Suchitepéquez	0010	305	101509	Oficina de Adscripción, Acreditación de Derechos y Despacho de Medicamentos de Santa Bárbara	14,249	-	120	-	-	-
Suchitepéquez	0010	305	102009	Oficina de Adscripción, Acreditación de Derechos y Despacho de Medicamentos de Río Bravo	16,746	-	95	-	-	-
Retalhuleu	0011	309	110103	Hospital de Retalhuleu	200,982	22,626	74,839	261,470	381,877	198,297
Retalhuleu	0011	311	110504	Consultorio de San Felipe	24,517	-	356	-	-	-
Retalhuleu	0011	310	110804	Consultorio de Champerico	25,153	-	1,244	-	-	-
San Marcos	0012	407	120104	Consultorio de San Marcos	130,850	-	11,507	-	-	-
San Marcos	0012	407	120209	Unidad Integral de Adscripción, Acreditación de Derechos y Despacho de Medicamentos de San Pedro Sacatepéquez	98,973	-	298	-	-	-
San Marcos	0012	407	121009	Unidad Integral de Adscripción, Acreditación de Derechos y Despacho de Medicamentos de Tejutla	16,544	-	74	-	-	-
San Marcos	0012	407	121109	Unidad Integral de Adscripción, Acreditación de Derechos y Despacho de Medicamentos de San Rafael Pie De La Cuesta	14,853	-	85	-	-	-
San Marcos	0012	314	121209	Unidad Integral de Adscripción, Acreditación de Derechos y Despacho de Medicamentos de Nuevo Progreso	6,724	-	113	-	-	-
San Marcos	0012	313	121303	Hospital de El Tumbador	144,909	2,016	2,984	-	9,888	-
San Marcos	0012	312	121503	Hospital de Malacatán	122,233	4,322	5,346	-	14,363	-
San Marcos	0012	314	121704	Consultorio de Tecún Umán	69,474	-	2,251	-	-	-
San Marcos	0012	313	122009	Unidad Integral de Adscripción, Acreditación de Derechos y Despacho de Medicamentos de El Quetzal	7,771	-	48	-	-	-
San Marcos	0012	313	122109	Unidad Integral de Adscripción, Acreditación de Derechos y Despacho de Medicamentos de La Reforma	14,048	-	64	-	-	-
San Marcos	0012	407	122309	Unidad Integral de Adscripción, Acreditación de Derechos y Despacho de Medicamentos de Ixchiguan	8,440	-	178	-	-	-

## ... continuación Tabla 14

Departamento	Id. Dpt.	Código U.E.	Clave administrativa	Unidades Médicas	Farmacia	Rayos X	Servicios varios	Laboratorio	Ropería	Lavandería
					Recetas despachadas	Estudios realizados	Libra de desechos sólidos evacuados	Pruebas realizadas	Pieza de ropa limpia entregadas	Total de libras de ropa lavada
Huehuetenango	0013	409	130103	Hospital de Huehuetenango	241,539	-	6,372	-	-	-
Huehuetenango	0013	409	130609	Unidad Integral de Adscripción, Acreditación de Derechos y Despacho de Medicamentos de San Pedro Necta	4,823	-	-	-	-	-
Huehuetenango	0013	409	130909	Unidad Integral de Adscripción, Acreditación de Derechos y Despacho de Medicamentos de San Ildefonso Ixtahuacán	4,764	-	96	-	-	-
Huehuetenango	0013	409	131209	Unidad Integral de Adscripción, Acreditación de Derechos y Despacho de Medicamentos de La Democracia	5,325	-	-	-	-	-
Huehuetenango	0013	409	132409	Unidad Integral de Adscripción, Acreditación de Derechos y Despacho de Medicamentos de San Antonio Huista	3,361	-	-	-	-	-
Huehuetenango	0013	409	132609	Unidad Integral de Adscripción, Acreditación de Derechos y Despacho de Medicamentos de Barillas	3,113	-	-	-	-	-
Quiché	0014	410	140104	Consultorio de Santa Cruz del Quiché	122,608	-	3,100	-	-	-
Quiché	0014	411	141104	Consultorio de San Juan Cotzal	6,575	-	-	-	-	-
Baja Verapaz	0015	501	150104	Consultorio de Salamá	201,913	-	24,886	-	-	-
Alta Verapaz	0016	504	160103	Hospital de Cobán	201,908	13,056	7,949	-	-	78,283
Alta Verapaz	0016	504	160309	Unidad Integral de Adscripción, Acreditación de Derechos y Despacho de Medicamentos de San Cristóbal	31,546	-	-	-	-	-
Alta Verapaz	0016	504	160809	Unidad Integral de Adscripción, Acreditación de Derechos y Despacho de Medicamentos de Senahú	9,412	-	-	-	-	-
Alta Verapaz	0016	504	160909	Unidad Integral de Adscripción, Acreditación de Derechos y Despacho de Medicamentos de San Pedro Carchá	37,166	-	-	-	-	-
Alta Verapaz	0016	504	161209	Unidad Integral de Adscripción, Acreditación de Derechos y Despacho de Medicamentos de Cahabón	18,825	-	-	-	-	-
Alta Verapaz	0016	504	161509	Unidad Integral de Adscripción, Acreditación de Derechos y Despacho de Medicamentos de Fray Bartolomé de Las Casas	29,984	-	-	-	-	-
Alta Verapaz	0016	504	161609	Unidad Integral de Adscripción, Acreditación de Derechos y Despacho de Medicamentos de La Tinta	8,489	-	-	-	-	-
Petén	0017	505	170306	Sala IGSS Anexa al Hospital Nacional de San Benito	88,578	-	1,215	-	-	-
Petén	0017	505	170906	Sala IGSS Anexa al Hospital Nacional de Poptún	23,236	-	161	-	-	-
Petén	0017	505	10225	Consultorio de Sayaxché	18,109	-	266	-	-	-
Izabal	0018	507	180103	Hospital de Puerto Barrios	354,457	46,960	84,584	331,298	351,381	254,896
Izabal	0018	508	180304	Consultorio de El Estor	22,055	-	385	-	-	-
Izabal	0018	509	180404	Consultorio de Morales	109,871	-	2,781	-	-	-
Izabal	0018	510	180504	Consultorio de Los Amates	33,919	-	466	-	-	-
Zacapa	0019	512	190104	Consultorio de Zacapa	348,218	11,683	28,804	416,214	-	-
Zacapa	0019	513	190404	Consultorio de Gualán	50,254	-	456	-	-	-
Chiquimula	0020	514	200104	Consultorio de Chiquimula	253,908	-	11,174	-	-	20,267
Jalapa	0021	137	210104	Consultorio de Jalapa	272,996	-	13,964	215,771	-	-
Jutiapa	0022	139	220104	Consultorio de Jutiapa	141,549	-	4,882	-	-	-
Jutiapa	0022	139	220509	Unidad Integral de Adscripción, Acreditación de Derechos y Despacho de Medicamentos de Asunción Mita	113,816	-	-	-	-	-
Jutiapa	0022	139	221409	Unidad Integral de Adscripción, Acreditación de Derechos y Despacho de Medicamentos de Moyuta	44,275	-	-	-	-	-
<b>Total General</b>					<b>17,173,551</b>	<b>895,987</b>	<b>4,115,795</b>	<b>18,857,458</b>	<b>15,824,929</b>	<b>14,944,149</b>

**Nota:** producción intermedia de los servicios de Farmacia, rayos X, servicios varios, laboratorios, ropería y lavandería, información recopilada del Subsistema Estadístico de Prestaciones en Salud, con base en Reportes estadísticos de las Unidades Médicas en la Subgerencia de Planificación y Desarrollo, Departamento Actuarial y Estadístico.


**... continuación Tabla 14**

Departamento	Id. Dpt.	Código U.E.	Clave administrativa	Unidades Médicas	Electrocardiografía	Electroencefalografía	Banco de sangre	Patología	Unidosis	Ultrasonidos	Morgue
					Estudios realizados	Estudios realizados	Hemocomponentes producidos	Estudios Patológicos	Prescripciones atendidas	Estudios realizados	Necropsias realizadas
<b>Área Metropolitana</b>					<b>80,073</b>	<b>874</b>	<b>56,680</b>	<b>38,197</b>	<b>6,776,058</b>	<b>151,696</b>	<b>3,092</b>
Guatemala	0001	113	10122	Hospital General de Enfermedades	3,840	479	31,006	19,899	3,475,204	14,282	1,817
Guatemala	0001	114	10195	Hospital General Dr. Juan José Arévalo Bermejo	5,669	-	6,949	18,298	112,645	26,119	830
Guatemala	0001	115	10105	Policlínica	-	-	-	-	-	14,877	-
Guatemala	0001	116	10124	Unidad Periférica Zona 5	2,570	-	-	-	-	4,292	-
Guatemala	0001	117	10126	Unidad Periférica Zona 11	8,636	-	-	-	-	2,407	-
Guatemala	0001	140	10123	Unidad de Consulta Externa de Enfermedades	2,390	-	-	-	26,182	-	-
Guatemala	0001	141	10121	Centro de Atención Médica Integral para Pensionados "CAMIP 2 Barranquilla"	10,964	-	-	-	-	-	-
Guatemala	0001	145	10110	Centro de Atención Médica Integral para Pensionados "CAMIP 3 Zunil"	9,456	-	-	-	-	-	-
Guatemala	0001	147	10202	Unidad de Consulta Externa de Especialidades Médico-Quirúrgicas "GERONA"	9,572	218	-	-	-	-	-
Guatemala	0001	127	10111	Hospital de Rehabilitación	67	-	-	-	-	-	-
Guatemala	0001	128	10113	Hospital de Gineco Obstetricia	1,582	-	6,330	-	567,432	78,968	-
Guatemala	0001	129	10101	Hospital General de Accidentes "Ceibal"	12,138	149	12,395	-	2,594,595	6,578	410
Guatemala	0001	130	10198	Centro de Atención Integral de Salud Mental	-	28	-	-	-	-	-
Guatemala	0001	131	10196	Centro de Atención Médica Integral para Pensionados "CAMIP"	9,067	-	-	-	-	-	-
Guatemala	0001	118	10304	Consultorio de San José Pinula	-	-	-	-	-	1,229	-
Guatemala	0001	123	11407	Unidad Asistencial de Amatitlán	713	-	-	-	-	2,944	-
Guatemala	0001	126	11504	Consultorio de Villa Nueva	3,409	-	-	-	-	-	35
<b>Área Departamental</b>					<b>13,526</b>	<b>-</b>	<b>12,160</b>	<b>7,068</b>	<b>754,562</b>	<b>39,031</b>	<b>1,297</b>
Escuintla	0005	202	50103	Hospital de Escuintla	3,689	-	4,406	1,590	617,714	13,031	442
Escuintla	0005	203	50203	Hospital de Santa Lucía Cotzumalguapa	697	-	-	-	-	1,416	-
Escuintla	0005	204	50603	Hospital de Tiquisate	602	-	-	-	-	-	-
Escuintla	0005	210	51104	Consultorio de Palín	82	-	-	-	-	1,177	-
Sololá	0007	401	70104	Consultorio y Sala Anexa al Hospital Nacional de Sololá	619	-	-	-	-	-	-
Quetzaltenango	0009	404	90103	Hospital General de Quetzaltenango	53	-	3,973	3,630	114,581	12,220	400
Suchitepéquez	0010	305	100103	Hospital de Mazatenango	2,771	-	3,781	1,848	22,267	3,739	222
Suchitepéquez	0010	306	101303	Hospital de Chicacao	165	-	-	-	-	-	-
Suchitepéquez	0010	307	101403	Hospital de Patulul	-	-	-	-	-	-	4
Retalhuleu	0011	309	110103	Hospital de Retalhuleu	1,240	-	-	-	-	4,145	70
Quiché	0014	410	140104	Consultorio de Santa Cruz del Quiché	377	-	-	-	-	-	-
Alta Verapaz	0016	504	160103	Hospital de Cobán	1,163	-	-	-	-	-	-
Izabal	0018	507	180103	Hospital de Puerto Barrios	1,426	-	-	-	-	3,303	159
Izabal	0018	510	180504	Consultorio de Los Amates	642	-	-	-	-	-	-
<b>Total General</b>					<b>93,599</b>	<b>874</b>	<b>68,840</b>	<b>45,265</b>	<b>7,530,620</b>	<b>190,727</b>	<b>4,388</b>

**Nota:** producción intermedia de los servicios de electrocardiografías, electroencefalogramas, banco de sangre, patología, unidosis, ultrasonidos y morgue, información recopilada del Subsistema Estadístico de Prestaciones en Salud, con base en Reportes estadísticos de las Unidades Médicas en la Subgerencia de Planificación y Desarrollo, Departamento Actuarial y Estadístico.



Instituto Guatemalteco de  
**Seguridad Social**



SUBGERENCIA DE PLANIFICACIÓN Y DESARROLLO