

IGSS EN CIFRAS AÑO 2022



SUBGERENCIA DE PLANIFICACIÓN Y DESARROLLO

IGSS EN CIFRAS • AÑO 2022

Este documento debe citarse así:

IGSS (2023). IGSS en Cifras año 2022: Subgerencia de Planificación y Desarrollo. (E. García, M. Colop, & E. Cinto). Guatemala: Departamento Actuarial y Estadístico. Obtenido de Informes y Estadísticas: <https://www.igssgt.org>

Instituto Guatemalteco de Seguridad Social -IGSS-
Subgerencia de Planificación y Desarrollo
Departamento Actuarial y Estadístico
Boletín Estadístico IGSS en Cifras, año 2022
Edición 2024; págs. 106
IGSS, Guatemala.

Elaboración:

Departamento Actuarial y Estadístico
Área Estadística
Subsistema Económico Financiero

Editores:

Dr. Edwin García, Licda. Whitney Rivas, & Edy Cinto.

Revisión y edición:

Lic. Miguel Colop, Licda. Sandra Azucena Barrientos, Dr. Edwin Rolando García
Departamento Actuarial y Estadístico
Área Estadística

Diseño y diagramación:

Lic. Axel A. Chiquitó Valle

Derechos Reservados

Instituto Guatemalteco de Seguridad social -IGSS-
7a. Avenida 22-72 zona 01.
Ciudad de Guatemala, Guatemala
Call Center: 1522
PBX: +(502) 2412 1224 y +(502) 2297 1224
<https://www.igssgt.org/>
Correo electrónico: consultas@igssgt.org

Se autoriza la reproducción total o parcial de este documento, por cualquier medio, siempre que su propósito sea para fines docentes y de investigación o sin finalidad de lucro, se autoriza su uso a todas las instituciones del sector salud, públicas o privadas.



INTRODUCCIÓN

El Instituto Guatemalteco de Seguridad Social, por medio de la coordinación de la Subgerencia de Planificación y Desarrollo y el Departamento Actuarial y Estadístico presenta el **IGSS en Cifras año 2022**; dicho documento contiene las estadísticas principales que procesa el Departamento Actuarial y Estadístico relativas al **Programa** de Invalidez, Vejez y Sobrevivencia -IVS- y **Programa** de Muerte por Accidente; asimismo, se presentan las estadísticas del **Programa** de Enfermedad, Maternidad y Accidentes con las atenciones brindadas en los Servicios de Consulta Externa, Emergencia, Primeros Auxilios y Hospitalización.

Se enriquece el documento con estadísticas imprescindibles para el análisis de la **Afiliación** al Régimen de Seguridad Social así como de la **Población Protegida**, que se integra por Afiliados y otros derechohabientes a los que el Instituto otorga indemnizaciones directas (en dinero) e indirectas a través de servicios de salud; así también, las estadísticas de Masa Salarial y Salario Medio de Cotización. Se complementa el documento con estadísticas de **Costos**, estos últimos permiten conocer y determinar el costo por cada servicio de salud que brinda el Instituto, incluyendo todos los componentes del costeo, es decir que no solo incluye el costo directo variable, sino también el costo directo fijo, el costo indirecto y los gastos administrativos.

En relación al **Recurso Humano** que presta sus servicios en el Instituto, se presentan estadísticas por tipo de puesto y la naturaleza de los servicios, en especial por la coyuntura del Recurso Humano contratado para la

atención del Covid-19.

En materia **Macro-Institucional**, se proporciona la información de tipo actuarial, relativa a las primas de financiamiento de cada programa y por tipo de contribuyente, utilizando el método de prima escalonada y la capitalización colectiva, lo que permite analizar el beneficio de este tipo de capitalización.

Finalmente, como aplicación del método de financiación tripartita establecido en el artículo 100 de la Constitución Política de la República, se presenta la información del cálculo de las contribuciones del Estado como patrono y como Estado; y las proyecciones de previsión de los casos de pensión al año 2118 según el crecimiento proyectado de los pensionados en función de la Afiliación al Régimen.

Resulta importante mencionar que la mayoría de las variables se presentan en series históricas que abarcan más de 20 años de información, con el objetivo de dar cumplimiento a lo establecido en el Decreto No. 57-2008 Ley de Acceso a la Información Pública y de esa manera contribuir a la producción de insumos estadísticos que son requeridos por Instituciones de Gobierno, medios de comunicación, académicos y sociedad civil en general.

El Departamento Actuarial y Estadístico estará publicando el **IGSS en Cifras avance mensual** para acercar información estadística actualizada al quehacer científico y de gestión, siempre garantizando la confiabilidad de los datos.



TABLA DE CONTENIDO

A ANTECEDENTES

| | | |
|----|---|---|
| A1 | Base Legal | 1 |
| A2 | Trayectoria / Institucionalidad | 2 |
| A3 | Misión / Visión | 3 |
| A4 | Autoridades | 4 |
| A5 | Organigrama | 5 |
| A6 | Importancia de la Seguridad Social para los Afiliados | 6 |
| A7 | Importancia de la Seguridad Social para los Patronos | 7 |
| A8 | Diccionario de Variables | 8 |

B INDICADORES Y RESUMEN DE ESTADÍSTICAS

| | | |
|----|--|----|
| B1 | Resumen de los principales indicadores | 17 |
| B2 | IGSS: servicios brindados por el IGSS, por Departamento de la República. Año 2022 | 18 |
| B3 | IGSS: porcentaje de participación de los servicios brindados por el IGSS, desagregado por Departamento de la República e indicador de afiliación . Año 2022 | 19 |
| | B3.1. IGSS: porcentaje de participación de los servicios brindados por el IGSS, desagregado por Departamento de la República e indicador de recursos humanos . Año 2022 | 20 |
| | B3.2. IGSS: porcentaje de participación de los servicios brindados por el IGSS, desagregado por Departamento de la República e indicador de pensiones . Año 2022 | 21 |
| | B3.3. IGSS: porcentaje de participación de los servicios brindados por el IGSS, desagregado por Departamento de la República e indicador de costos . Año 2022 | 22 |
| | B3.4. IGSS: porcentaje de participación de los servicios brindados por el IGSS, desagregado por Departamento de la República e indicador de atenciones médicas . Año 2022 | 23 |
| B4 | IGSS: estadísticas de los servicios que otorga el IGSS, por Departamento de la República, área y riesgo. Año 2022 | 24 |

C AFILIACIÓN

| | | |
|----|---|----|
| C1 | IGSS: historial de afiliados cotizantes. Período 1948 - 2022 (datos al 31 de diciembre de cada año) | 25 |
|----|---|----|

| | | |
|-----|---|----|
| C2 | IGSS: afiliados cotizantes según actividad económica, período 1960 - 2022, referencias CIU versión 2 (1960 - 2019) y CIU versión 3 (a partir del año 2020) | 26 |
| C3 | IGSS: afiliados cotizantes según actividad económica. Período 1960 - 2022 (datos al 31 de diciembre de cada año). Referencia CIU versión 2 | 27 |
| C4 | IGSS: afiliados cotizantes según actividad económica. Período 2020 - 2022 (datos al 31 de diciembre de cada año). Referencia CIU versión 3 (expresado en cantidad de personas) | 28 |
| C5 | IGSS: afiliados cotizantes por Departamento de la República. Período 2015 - 2022 (datos al 31 de diciembre de cada año) | 29 |
| C6 | IGSS: masa salarial de los afiliados cotizantes. Período 1960 - 2022 (datos acumulados al 31 de diciembre) | 30 |
| C7 | IGSS: salario medio de cotización de los afiliados cotizantes. Período 1960 - 2022 (datos al 31 de diciembre de cada año) | 31 |
| C8 | IGSS: historial de inscripción de patronos, según estatus del patrono. Período 1946 - 2022 (datos al 31 de diciembre de cada año) | 32 |
| C9 | IGSS: afiliados cotizantes según clasificación de actividades económicas agrupadas, correspondientes al sector privado, datos promedio al 31 de diciembre de cada año. Período 2012 - 2022 | 33 |
| | C9.1. IGSS: estructura porcentual de afiliados cotizantes, según clasificación de actividades económicas agrupadas, correspondiente al sector privado. Período 2012 - 2022 (datos al 31 de diciembre de cada año) | 33 |
| C10 | IGSS: participación de afiliados cotizantes, según clasificación de actividades económicas agrupadas, de acuerdo con la vigencia del salario mínimo correspondiente al sector privado. Año 2022 | 34 |



TABLA DE CONTENIDO

| | | |
|------------|---|----|
| C11 | IGSS: principales indicadores de afiliación, desagregados por actividad económica. Año 2022 | 35 |
| | C11.1. IGSS: indicadores de afiliados cotizantes y su cobertura en relación a la PEA formal, desagregados por sexo. Año 2022 | 35 |
| | C11.2. IGSS: indicadores de afiliados cotizantes, desagregados por etnia. Año 2022 | 35 |
| | C11.3. IGSS: inscripción de nuevos afiliados, desagregados por sexo y nuevos patronos. Año 2022 | 35 |
| C12 | IGSS: indicadores de afiliados cotizantes según sexo y etnia, año 2022 | 36 |
| | C12.1. IGSS: indicadores de cobertura sobre la PEA total, formal, general y por sexo. Año 2022 | 36 |
| | C12.2. IGSS: inscripción de nuevos afiliados. Año 2022 | 36 |
| | C12.3. IGSS: inscripción de nuevos patronos. Año 2022 | 36 |
| C13 | IGSS: salario medio de cotización por actividad económica, mujeres y hombres. Año 2022 | 37 |
| | C13.1. IGSS: brecha de salario medio de cotización, mujeres y hombres. Año 2022 | 37 |
| | C13.2. IGSS: brecha de salario medio de cotización mujeres y hombres del sector privado. Año 2022 | 37 |
| | C13.3. IGSS: brecha de salario medio de cotización, mujeres y hombres del sector público. Año 2022 | 37 |
| C14 | IGSS: salario medio de cotización por ocupación del trabajador, desagregado por sexo y total general. Año 2022 | 38 |
| C15 | IGSS: estructura demográfica de los afiliados cotizantes. Año 2022 | 39 |
| C16 | IGSS: comportamiento mensual de los afiliados cotizantes. Año 2021 - 2022 | 40 |
| C17 | IGSS: comportamiento anual de los afiliados cotizantes por Departamento de la República y actividad económica. Año 2022 | 41 |
| C18 | IGSS: afiliados cotizantes por Departamento de la República según el tipo de patrono. Año 2022 | 42 |
| C19 | IGSS: afiliados cotizantes según el tipo de patrono. Año 2022 | 43 |
| C20 | IGSS: afiliados cotizantes a nivel República según el tipo de programa. Período 2000 - 2022 | 44 |
| C21 | IGSS: afiliados cotizantes por Departamento de la República, Programa -IVS-. Período 2000 - 2022 | 45 |
| | C21.1. IGSS: afiliados cotizantes por Departamento de la República, Programa -EMA-. Período 2000 - 2022 | 45 |
| C22 | IGSS: afiliados cotizantes según programa. Año 2022 | 46 |
| C23 | IGSS: comportamiento mensual de los afiliados cotizantes, por Departamento de la República y tipo de programa. Año 2022 | 47 |
| C24 | IGSS: patronos cotizantes al 31 de diciembre de cada año (2013 - 2022), según actividad económica de la empresa y CIIU versión 2 | 48 |
| | C24.1. IGSS: patronos cotizantes al 31 de diciembre de cada año (2013 - 2022), según actividad económica de la empresa y CIIU versión 3 | 48 |
| C25 | IGSS: patronos cotizantes al 31 de diciembre de cada año, según actividad económica de la empresa. Período 2013 - 2022. CIIU versión 2 | 49 |
| | C25.1. IGSS: patronos cotizantes al 31 de diciembre de cada año, según actividad económica de la empresa. Período 2020 - 2022. CIIU versión 3 | 49 |



TABLA DE CONTENIDO

| | | | |
|------------|---|-----------|---|
| C26 | IGSS: inscripción de nuevos afiliados al Régimen de Seguridad Social, período 2000 - 202250 | E2 | IGSS: cobertura institucional de las unidades médicas al servicio de la población derechohabiente, según categoría a nivel nacional58 |
| | C26.1. IGSS: inscripción de nuevos patronos al Régimen de Seguridad Social, período 2011 - 202250 | E3 | IGSS: listado de las unidades médicas y pecuniarias del IGSS a nivel nacional59 |
| D | POBLACIÓN PROTEGIDA | F | PRESTACIONES EN SALUD |
| D1 | IGSS: población protegida. Período 1948 - 2022, (en cantidad de personas)51 | F1 | IGSS: principales indicadores de salud, desagregados por calidad de derechohabiente, según el tipo de riesgo y servicio. Año 202260 |
| D2 | IGSS: población protegida. Período 1948 - 2022, datos al 31 de diciembre de cada año (en cantidad de personas)52 | F1.1. | IGSS: indicadores de salud, desagregados por calidad de derechohabiente. Año 202260 |
| D3 | IGSS: estructura demográfica de los afiliados cotizantes. Año 202253 | F1.2. | IGSS: indicadores de salud, desagregados según el tipo de riesgo y servicio. Año 202260 |
| D4 | IGSS: población protegida por Departamento de la República, según el tipo de derechohabiente. Año 202254 | F1.3. | IGSS: indicadores de egresos hospitalarios. Año 202260 |
| D5 | IGSS: población protegida según tipo de derechohabiente. Año 202255 | F2 | IGSS: atenciones médicas brindadas según el tipo de servicio. Período 2000 al 202261 |
| | D5.1. IGSS: cobertura de prestaciones en salud, atenciones médicas según el tipo de derechohabiente. Año 202255 | F3 | IGSS: atenciones médicas brindadas por tipo de servicio. Años 2021 - 2022 (datos acumulados al 31 de diciembre de cada año)62 |
| | D5.2. IGSS: cobertura en prestaciones pecuniarias, pagos según el tipo de derechohabiente, acumulado. Año 202255 | F4 | IGSS: atenciones médicas brindadas según riesgo. Año 202263 |
| D6 | IGSS: población protegida según tipo de derechohabiente. Año 202256 | F5 | IGSS: atenciones médicas brindadas por tipo de servicio y riesgo. Año 202264 |
| E | COBERTURA | F6 | IGSS: atenciones por el riesgo de accidentes. Año 202265 |
| E1 | IGSS: cobertura de prestaciones en salud, atenciones médicas por tipo de derechohabiente, según Programa. Año 202257 | F7 | IGSS: indicadores de egresos hospitalarios. Año 202266 |
| | E1.1. IGSS: cobertura en prestaciones pecuniarias (cantidad de pagos), según tipo de derechohabiente y Programa. Año 202257 | F8 | IGSS: top 20 de atenciones en salud más frecuentes. Año 202267 |



TABLA DE CONTENIDO

| | | | | | |
|-----------|---|----|--|--|--|
| F9 | IGSS: atenciones por enfermedades crónicas a nivel República, edad y sexo. Período 2021 - 2022..... | 68 | | | |
| G | PRESTACIONES PECUNIARIAS | | | | |
| G1 | IGSS: principales indicadores de prestaciones pecuniarias. Año 2022..... | 69 | | | |
| | G1.1 IGSS: indicadores pecuniarios administrativos. Año 2022..... | 69 | | | |
| G2 | IGSS: historial de los pensionados de los Programas EMA e IVS, según riesgo. Período 1964 - 2022, datos al 31 de diciembre de cada año. (Expresado en cantidad de personas)..... | 70 | | | |
| G3 | IGSS: número de pensionados de los Programas Muerte por Accidentes e IVS. Años 2021 - 2022..... | 71 | | | |
| G4 | IGSS: número de pensionados, cantidad de pensiones y montos de pago por Departamento de la República según riesgo. Año 2022..... | 72 | | | |
| G5 | IGSS: número de pensionados, cantidad de pensiones y montos de pago por Departamento de la República según riesgo. Año 2022..... | 73 | | | |
| G6 | IGSS: número de pensionados, cantidad de pensiones y montos anuales de pago según riesgo. Período 2000 - 2022 (datos al 31 de diciembre de cada año)..... | 74 | | | |
| H | COSTOS | | | | |
| H1 | IGSS: costo medio unitario desagregado por tipo de servicio. Período 2014 - 2022..... | 75 | | | |
| H2 | IGSS: costo total y costo medio unitario por Departamento de la República y tipo de servicio. Año 2022..... | 76 | | | |
| I | RECURSOS HUMANOS | | | | |
| I1 | IGSS: principales indicadores de recursos humanos desagregados por sexo, renglón presupuestario y área de servicio. Año 2022..... | 77 | | | |
| | I1.1. IGSS: trabajadores al servicio del IGSS, según sexo. Año 2022..... | 77 | | | |
| | I1.2. IGSS: trabajadores al servicio del IGSS, según renglón presupuestario. Año 2022..... | 77 | | | |
| | I1.3. IGSS: trabajadores al servicio del IGSS, según área de trabajo. Año 2022..... | 77 | | | |
| I2 | IGSS: cantidad de trabajadores al servicio del Instituto. Período 2010 - 2022 (datos al 31 de diciembre de cada año)..... | 78 | | | |
| I3 | IGSS: cantidad de trabajadores al servicio del Instituto por Departamento de la República, hombres y mujeres. Período 2010 - 2022 (datos al 31 de diciembre de cada año)..... | 79 | | | |
| I4 | IGSS: cantidad de trabajadores al servicio del Instituto por mes. Años 2021 - 2022..... | 80 | | | |
| I5 | IGSS: cantidad de trabajadores al servicio del Instituto, por Departamento de la República y área de servicio según normativa interna. Año 2022..... | 81 | | | |
| I6 | IGSS: cantidad de personal contratado bajo el Renglón 022, para atención de COVID-19 en función de los servicios que presta en la unidad médica. Período 2020 - 2022 (datos al 31 de diciembre de cada año) A | 82 | | | |
| I7 | IGSS: detalle del personal contratado bajo el Renglón 022, para atención de COVID-19, en función de los servicios que presta en la unidad médica. Período 2020 - 2022 (datos al 31 de diciembre de cada año) B | 83 | | | |
| I8 | IGSS: cantidad de trabajadores al servicio del IGSS, por área de servicio (según normativa interna). Año 2022..... | 84 | | | |
| | I8.1. IGSS: cantidad de trabajadores al servicio del IGSS, en función de los servicios institucionales establecidos en el Decreto 295. Año 2022..... | 84 | | | |



TABLA DE CONTENIDO

| | | | | | |
|-----------|---|----|------------|--|----|
| J | ESTADÍSTICAS DE UNIDADES MÉDICAS | | K | MACROSITUACIÓN INSTITUCIONAL | |
| J1 | IGSS: cantidad de prestaciones en salud y recurso humano al servicio del Instituto, según historial de todas las unidades médicas. Año 2022 | 85 | K1 | IGSS: infografía, sistema de financiación del IGSS..... | 88 |
| | J1.1. IGSS: costos de servicios finales y costo medio unitario, según historial de todas las unidades médicas. Año 2022..... | 85 | K2 | IGSS: infografía, sistema de financiación y capitalización colectiva con prima media escalonada | 89 |
| | J1.2. IGSS: estadísticas de prestaciones en salud, según historial de todas las unidades médicas y tipo de derechohabientes, de enero a diciembre 2022..... | 85 | K3 | IGSS: infografía, financiación de capitalización colectiva con prima media escalonada | 90 |
| J2 | IGSS: estadísticas de prestaciones en salud, según historial de todas las unidades médicas y tipo de derechohabientes. Año 2022 | 86 | K4 | IGSS: situación financiera, Programa -EMA-, expresado en miles de millones de quetzales. Período 2000 - 2022 | 91 |
| | J2.1. IGSS: estadísticas de indicadores de egresos hospitalarios, según historial de todas las unidades médicas. Año 2022 | 86 | K5 | IGSS: situación financiera, Programa -IVS-, expresado en miles de millones de quetzales. Período 2000 - 2022 | 92 |
| J3 | IGSS: estadísticas de prestaciones en salud, costos, recurso humano e indicadores de egresos hospitalarios, según unidad médica. Año 2022 | 87 | K6 | IGSS: contribuciones del Estado | 93 |
| | | | K7 | IGSS: incumplimiento de pago del Estado de Guatemala ante el IGSS, período 1956 - 2022. Cifras en quetzales, acumuladas al 31 de diciembre de cada año | 94 |
| | | | K8 | IGSS: incumplimiento de pago del Estado de Guatemala ante el IGSS. Período 1956 - 2022. Cifras en Quetzales, acumuladas al 31 de diciembre de cada año | 95 |
| | | | K9 | IGSS: previsión de las solicitudes de pensión. Período 2000 - 2118 | 96 |
| | | | K10 | IGSS: información estadística en la web | 97 |

CONTENIDO POR SECCIÓN

| | | | | | |
|--|--|---|---|--|---|
| ANTECEDENTES  | ESTADÍSTICAS  | AFILIACIÓN  | POBLACIÓN  | COBERTURA  | PRESTACIONES EN SALUD  |
| PRESTACIONES PECUNIARIAS  | COSTOS  | RECURSOS HUMANOS  | ESTADÍSTICAS UNIDADES MÉDICAS  | MACROSITUACIÓN INSTITUCIONAL  | |

A1. BASE LEGAL



1

Constitución Política de la República de Guatemala.

- ✓ Artículo 100
- ✓ Artículo 88
- ✓ Artículo 115



2

2.1 Decreto 295. Ley Orgánica del Instituto Guatemalteco de Seguridad Social.

2.2 Acuerdos de Junta Directiva que rigen la protección del Régimen de la Seguridad Social

- ✓ 1269. Definiciones del Seguro Social.
- ✓ 1421. Recaudación de cotizaciones.
- ✓ 97. Protección relativa a accidentes en general (Pensiones).
- ✓ 410. Protección relativa a enfermedad y maternidad -EM-.
- ✓ 1002. Protección relativa a accidentes -A-.
- ✓ 466. Asistencia médica.
- ✓ 468. Prestaciones en dinero.
- ✓ 737. Atención médica a pensionados.
- ✓ 1124. Protección relativa a Invalidez, Vejez y Sobrevivencia.
- ✓ 1135. Plan pensiones de trabajadores IGSS.
- ✓ 1235. Protección de trabajadoras de casa particular -PRECAPI-.

A2. TRAYECTORIA

El 28 de octubre de 1946, el Congreso de la República emitió el Decreto 295 Ley Orgánica del Instituto Guatemalteco de Seguridad Social. Artículo 1. “Créase una institución autónoma, de derecho público, con personería jurídica propia y plena capacidad para adquirir derechos y contraer obligaciones, cuya finalidad es la de aplicar en beneficio del Pueblo de Guatemala (...)”.

La Constitución Política de la República de Guatemala, promulgada el 31 de mayo de 1985, en el Artículo 100 instituyó la garantía de la Seguridad Social para beneficio de los habitantes de la Nación.

Al año 2022, el Instituto Guatemalteco de Seguridad Social cumplió 76 años de servicio, contados a partir de su fundación, el 30 de octubre de 1946. Se fundó con la aprobación del Decreto No. 295 del Congreso de la República, cuando el presidente del país era el Dr. Juan José Arévalo Bermejo.

Durante esa trayectoria se han registrado en el régimen de la seguridad social un total de 47.2 millones de guatemaltecos, cuyos beneficios han sido extensivos a sus familias.

INSTITUCIONALIDAD

Decreto 295
Ley Orgánica del IGSS
Congreso de la República
30 de Octubre de 1946

**EL IGSS ES UNA
INSTITUCIÓN**



Autónoma

1

De Derecho Público

2

Con Personería
Jurídica Propia

3

Con Capacidad de
adquirir Derechos y
contraer Obligaciones

4

A3.



MISIÓN

Ser la institución líder de la seguridad social, que contribuye al bienestar socioeconómico de la población guatemalteca.



VISIÓN

Para el año 2022 el IGSS ampliará la cobertura en los servicios de salud y prestaciones pecuniarias con altos estándares de transparencia, calidad y gobernanza.

A4. AUTORIDADES



JUNTA DIRECTIVA

| Nombrado por: | Titular | Suplente |
|---|--|------------------------------------|
| Organismo Ejecutivo | Presidente Lic. José Adolfo Flamenco Jau. | Dr. Manuel Vicente Paiz Luarca. |
| Junta Monetaria | Primer vicepresidente Lic. Duay Antoni Martínez Salazar. | Lic. Efrén Arturo Rosales Álvarez. |
| Universidad de San Carlos de Guatemala | Segundo vicepresidente Dr. Mario David Cerón Donis. | Lic. Diego José Montenegro López. |
| Colegio de Médicos y Cirujanos de Guatemala | Vocal I Dr. Luis Rodolfo Narciso Chúa. | Pendiente de nombramiento. |
| Asociaciones Patronales | Vocal II Sr. Oscar Eduardo Montoya White. | Lic. Douglas Ovalle Ruano. |
| Sindicatos de Trabajadores | Vocal III Sr. Adolfo Lacs Palomo. | Pendiente de nombramiento. |
| Secretaria(o) de la Junta Directiva | Lic. José Fernando Sierra Cóbar. | |
| Secretario Adjunto de la Junta Directiva | Lic. David Arnoldo Reyes Alonzo. | |

Es la autoridad suprema del Instituto y, en consecuencia, le corresponde la dirección general de las actividades de este (Artículo 3 de la Ley Orgánica del Instituto Guatemalteco de Seguridad Social, Decreto 295 del Congreso de la República). La Junta Directiva está integrada por seis miembros propietarios y seis miembros suplentes.

GERENCIA

Gerente MSc. Lic. Edson Javier Rivera Méndez.

CONSEJO TÉCNICO

Presidente del Consejo Técnico Dr. Julio César Valdes Díaz.

Consejero Técnico M.Sc. Licda. Cina Elizabeth Guerra Giordano.

Consejero Técnico Dr. Pável Andrés Méndez Guzmán.

Consejero Técnico Lic. Guillermo Ramón Putzeys Urigüen.

CONTRALORÍA GENERAL

Contralor Lic. César Armando Elías Ajcá.

SUBGERENCIAS

Subgerente Administrativo Dr. Héctor Fajardo Estrada.

Subgerente Financiero Pendiente de nombramiento.

Subgerente de Integridad y Transparencia Administrativa Licda. Irma Estela Guzmán Herrera.

Subgerente de Planificación y Desarrollo Lic. Carlos Alberto Franco Antonio.

Subgerente de Prestaciones Pecuniarias Lic. José Domingo Argueta Salazar.

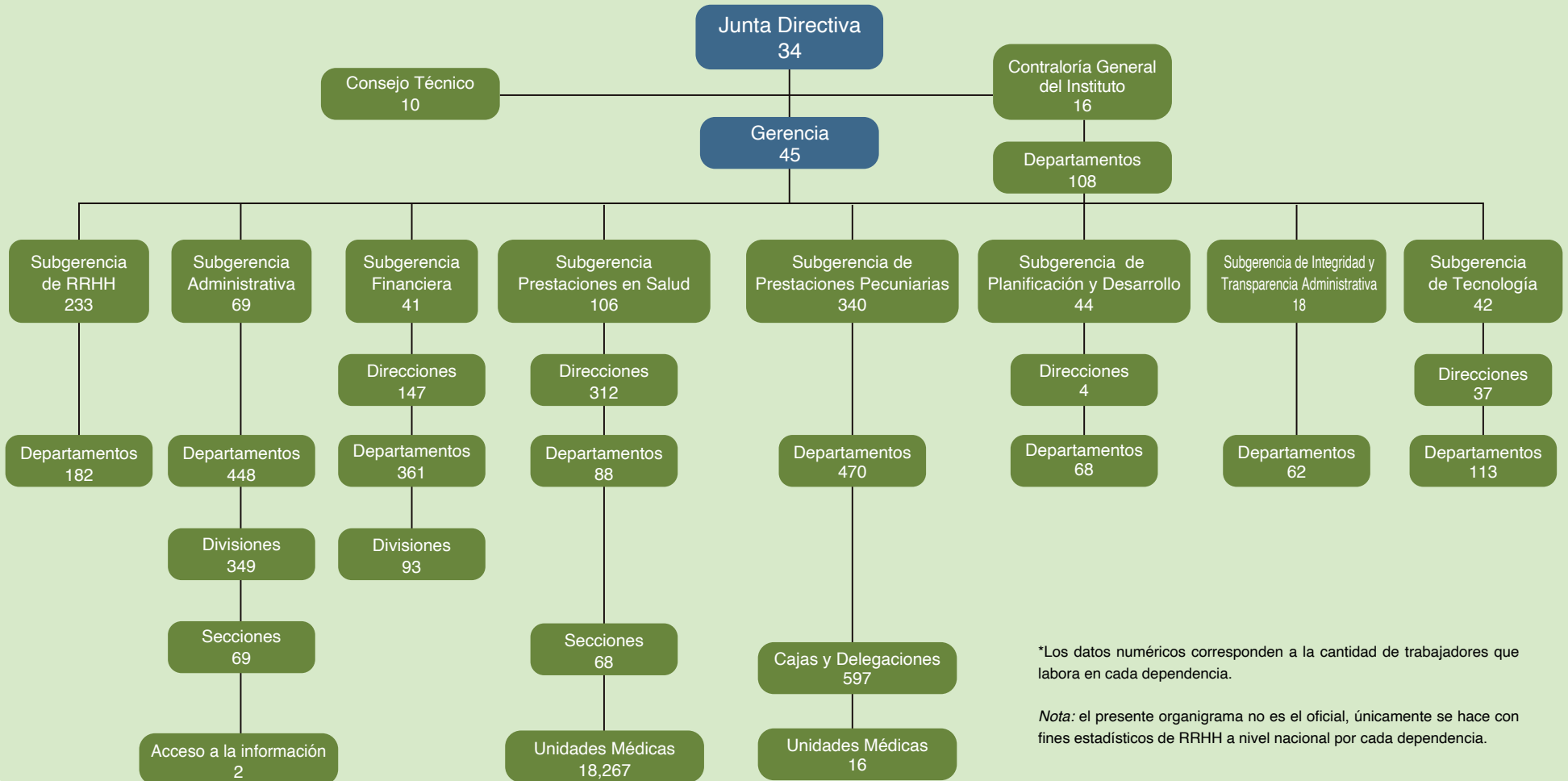
Subgerente de Prestaciones en Salud Dr. Francisco Javier Gódinez Jerez.

Subgerente de Recursos Humanos MSc. Zámara Yohana Velásquez Ramos de Herrera.

Subgerente de Tecnología Lic. Sergio Roberto Vinicio Barillas Ramírez.



A5. ESTRUCTURA ORGANIZACIONAL IGSS



A6. ¿POR QUÉ ES IMPORTANTE EL SEGURO SOCIAL PARA UN TRABAJADOR?

CONTRIBUCIÓN

4.83% del salario del trabajador

INDEMNIZACIONES DIRECTAS

- Cobertura de Invalidez, Vejez y Sobrevivencia **-IVS-**.
- **Jubilación vitalicia por Vejez** (60 años de edad). El asegurado recibe mensualmente el 60% de su salario de cotización por haber contribuido como mínimo 240 cuotas.
- **Pensión por Invalidez**. El asegurado recibe mensualmente el 50% de su salario durante el tiempo que dure la invalidez.
- **Pensión a sus familiares por Sobrevivencia** en caso de muerte del asegurado, su esposa recibe pensión vitalicia por el 50% del salario de cotización del fallecido y sus hijos reciben pensión hasta los 18 años de edad equivalentes al 25% del salario con el que se cotizó.
- **Pensión por incapacidad temporal** (suspensiones EMA) los asegurados reciben el 66% del salario diario por cada día de suspensión de Enfermedad y Accidentes, las madres afiliadas reciben el 100% del salario diario por 84 días de suspensión por maternidad.
- **Pago único por incapacidad permanente** (pérdida o daño funcional de alguna parte del cuerpo).
- **Pago único por cuota mortuoria** (EMA e IVS).

Bajo el principio de solidaridad

INDEMNIZACIONES INDIRECTAS A TRAVÉS DE SERVICIOS DE SALUD

- Cobertura de Enfermedad, Maternidad y Accidentes **-EMA-**.
- Asistencia médico-quirúrgica, general y especializada.
- Emergencia, Hospitalización y Servicios de odontología, farmacia, suministro de aparatos ortopédicos y de prótesis, exámenes radiológicos y complementarios.

A7.

¿POR QUÉ ES IMPORTANTE EL SEGURO SOCIAL PARA EL PATRONO?

CUOTA PATRONAL

10.67 % sobre el salario del trabajador

COBERTURA

- Protección del riesgo de pérdida de ingresos por eventos ocurridos en la administración del recurso humano (el seguro social asume la responsabilidad del pago salarial al trabajador cuando el médico autorice ausencia por Enfermedad, Maternidad o Accidente). Indemnización por muerte, por invalidez y cursos de capacitación de seguridad e higiene en el trabajo.

¿CÓMO FUNCIONA?

- Exoneración del pago total del salario diario del trabajador a partir del 4to día de ausencia laboral amparada por el IGSS. El seguro social absorbe la responsabilidad de pagar el salario del trabajador.
- El seguro social cubre el pago salarial en cualquier periodo de **ausencia de los trabajadores** por cualquier enfermedad, accidente de trabajo o accidente normal, después del tercer día de ausencia y durante 38 semanas.
- Si el patrono no paga IGSS, la ausencia por enfermedad de cualquier trabajador representa una reducción de los ingresos de la empresa, ya sea en dinero o en reducción de la producción.
- La ganancia empresarial no se reduce por el pago a la seguridad social, porque dicho pago y además la planilla total de sueldos y salarios de sus trabajadores constituyen rentas no imponibles en el cálculo del pago del ISR.
- El patrono que despida a un trabajador por causa de enfermedad, invalidez permanente o vejez, no está obligado a satisfacer dicha indemnización, siempre que el asalariado de quien se trate esté protegido por los beneficios correlativos del Instituto Guatemalteco de Seguridad Social si no gozare de dicha protección, el patrono queda obligado a pagar al trabajador la indemnización por tiempo servido que le corresponda en ley.

A8.

DICCIONARIO DE VARIABLES

| AFILIACIÓN | SALUD | PECUNIARIAS | COSTOS | RECURSOS HUMANOS | SITUACIÓN MACROECONOMICA |
|------------|-------|-------------|--------|------------------|--------------------------|
|------------|-------|-------------|--------|------------------|--------------------------|

SECCIÓN DE AFILIACIÓN

Afiliado^[1]: se considera afiliado, al trabajador, al servidor público o a la persona individual que, por mandato de ley, contribuye con el Régimen de Seguridad Social, inscrito en el Instituto Guatemalteco de Seguridad Social, a cambio de los servicios relativos al seguro social establecidos en la ley.

Patrono^[2]: es toda persona individual o jurídica que utiliza los servicios de uno o más trabajadores, en virtud de un contrato o relación de trabajo.

Patrono cotizante^[3]: es el responsable del pago global de las cuotas propias y de la entrega de las descontadas a sus trabajadores. El patrono deducirá a cada trabajador, en el momento de pagar su salario, el importe de la cuota que le corresponde, debiendo dejar constancia de las sumas descontadas individualmente en su contabilidad y registro de trabajadores y salarios.

Afiliados Programa EMA^[4]: son aquellos trabajadores cotizantes que se encuentran bajo la protección de los Programas de enfermedad, maternidad y accidentes.

Afiliados Programa IVS^[5]: personas que tienen derecho a la protección relativa a Invalidez, Vejez y Sobrevivencia, de conformidad con las normas de cada uno de los riesgos.

Afiliado Voluntario^[6]: persona individual que, sin estar legalmente obligada, contribuye de manera voluntaria con el Régimen de Seguridad Social, que haya cumplido con los requisitos establecidos en los reglamentos respectivos, inscrita en el IGSS a cambio de los servicios relativos al seguro social establecidos en la ley.

Programa PRECAPI^[7]: programa de cobertura especial con carácter progresivo y obligatorio para trabajadoras domésticas; con protección relativa a los riesgos de: a) Maternidad; b) Control de niño sano; y, c) Accidentes.

Afiliada PRECAPI: trabajadora doméstica que se dedique en forma habitual y continua a labores de aseo, asistencia y demás propias de un hogar o de otro sitio de residencia o habitación particular, que no importe lucro o negocio para el empleador.

Beneficiario PRECAPI^[8]: hijos de las trabajadoras domésticas afiliados hasta los 5 años de edad.

[1] **Acuerdo 1269 (Artículo 1); Acuerdo 1124 (Artículo 3).** Junta Directiva. IGSS.

[2] **Artículo 2.** del Código de Trabajo.

[3] **Artículo 4, Acuerdo 1118** de Junta Directiva del IGSS.

[4] **Acuerdos 410 y 1002** de Junta Directiva del Instituto Guatemalteco de Seguridad Social.

[5] **Artículo 3, Acuerdo 1124** Reglamento sobre protección relativa a Invalidez, Vejez y Sobrevivencia.

[6] **Artículo 2, Acuerdo 1269** de Junta Directiva del IGSS.

[7] **Artículo 1 y 2, Acuerdo 1235** de Junta Directiva del IGSS.

[8] **Artículo 17, Acuerdo 1235** de Junta Directiva del IGSS.

[9] **Artículo 38, Ley Orgánica del IGSS; Acuerdos 410, 1002 y 1124** de Junta Directiva.

[10] **Artículo 2, Acuerdo 1123** Reglamento de inscripción de patronos en el Régimen de Seguridad Social.

[11] **Capítulo X, Acuerdo 40-2012** de Gerencia.

[12] Beneficio otorgado en servicios de Salud, en el riesgo de Maternidad.

Contribución^[9]: pago al Instituto de acuerdo al estatus del contribuyente (patrono, trabajador o Estado) sujeto a una prima de seguro fijada de conformidad a cada uno de los reglamentos de los programas de Seguridad Social que administra el Instituto.

Inscripciones^[10]: se denomina inscripción a la acción que realiza todo patrono, persona individual o jurídica que ocupe tres o más trabajadores, está obligado a inscribirse en el Régimen de Seguridad Social.

Cobertura: protección relativa a servicios de salud y prestaciones pecuniarias, de acuerdo a los programas que administra el Instituto; la cobertura que se extiende a la población protegida, según los reglamentos vigentes.

Beneficiario^[11]: toda persona a quien se extiende el derecho en el goce de los beneficios del Régimen de Seguridad Social, por razones de parentesco o dependencia económica con el trabajador afiliado o pensionado.

Población Protegida: grupo de personas que gozan de cobertura en los Servicios de Salud y Prestaciones Pecuniarias de conformidad con los Reglamentos que rigen los Programas del Instituto; se constituye por afiliados cotizantes; esposas y compañeras^[12]; hijos hasta 7 años^[13]; pensionados de los Programas IVS y muerte por accidente; jubilados del Estado^[14] y población no afiliada^[15].

Salario^[16]: retribución o ganancia, sea cual fuere su denominación o método de cálculo, siempre que pueda evaluarse en moneda de curso legal, en virtud de un contrato o relación laboral vigente entre ambos.

Masa Salarial: sumatoria de todas las retribuciones por concepto de salarios y complementos salariales, en un tiempo determinado.

Salario Medio: es una medida de retribución media; es decir, la cantidad de dinero promedio que recibe un trabajador de una actividad, tiempo o lugar específico. Este cálculo es el resultado de la división de la masa salarial y la cantidad de trabajadores.

Actividad Económica^[17]: es una actividad relacionada con la producción, intercambio y el consumo de bienes o servicios; constituida en una estructura de clasificación basada en un conjunto de normas que proporciona un marco general en que los datos económicos pueden reunirse y divulgarse; agrupado por sectores económicos.

[13] Beneficio otorgado en servicios de Salud, en el riesgo de Enfermedad y Accidentes.

[14] Artículo 115 de la Constitución Política de la República de Guatemala con cobertura en salud.

[15] Atendida en el servicio de Emergencia.

[16] Artículo 4, Acuerdo 1421 de Junta Directiva.

[17] Manual de Clasificación Industrial Internacional Uniforme de todas las actividades económicas (CIIU).

[18], [19] Capítulo X, Acuerdo 40-2012 de Gerencia.

[20] Artículo 9, Acuerdo 14-2007 de Gerencia.



SECCIÓN DE RECURSOS HUMANOS

Organigrama^[18]: representación de la estructura orgánica de una organización o de una de sus áreas u órgano, que refleja en forma esquemática la posición de las dependencias que la integran, sus respectivas relaciones, niveles jerárquicas, canales formales de comunicación, líneas de autoridad y asesoría.

Estructura Orgánica^[19]: conjunto de dependencias que conforman la organización, establecidas legalmente mediante instrumentos técnicos emitidos por la máxima autoridad.

Áreas de trabajo^[20]: clasificación de puestos de trabajo del Instituto según áreas de trabajo: ejecutiva y mandos medios, salud, enfermería, administrativa, técnica y servicios varios de apoyo.

Área Ejecutiva y Mandos Medios^[20]: se constituye por los puestos de trabajo que tienen a su cargo labores que implican delegación de funciones del Instituto como patrono. Son responsables de dirigir las dependencias técnicas, médicas y administrativas. Incluyen también los puestos de Superintendente de Enfermería, Secretario (a) de Gerencia, Secretario (a) de Junta Directiva y Asistentes de Dirección.

Área de Salud^[20]: se integra por los puestos asignados a la prestación de servicios de salud, como médicos, químicos biólogos, odontólogos, químicos farmacéuticos, psicólogos, nutricionistas y otras especialidades en las ramas de atención de la salud.

Área de Enfermería^[20]: agrupa los puestos de ayudantes y auxiliares de enfermería, enfermeros graduados, supervisores de enfermería, jefes de servicio de enfermería, y otros puestos vinculados con labores de enfermería; se excluye al puesto de Superintendente de Enfermería que como se señaló pertenece al área ejecutiva.

Área Administrativa^[20]: incluye los puestos asignados a profesionales y técnicos como ámbito administrativo, así como todos aquellos puestos que tienen asignadas funciones de soporte administrativo en cualquiera de las diferentes dependencias del Instituto.

Área Técnica^[20]: comprende los puestos creados para brindar apoyo diagnóstico, como técnicos de laboratorio clínico, banco de sangre, patología, prótesis y órtesis, radiología, necropsias y otros técnicos de la rama paramédica, asimismo incluye puestos de seguridad e higiene, tecnología e informática, mantenimiento, trabajo social, comunicación social, y otros relacionados a la atención de los derechohabientes pero de forma indirecta.

Servicios de Apoyo: comprende los puestos que tienen asignados tareas de limpieza, mensajería, transporte, mantenimiento, seguridad de las instalaciones, impresión, cocina y otros servicios de apoyo al funcionamiento de las dependencias.

Otras remuneraciones de personal temporal: en este renglón se incluyen honorarios por servicios técnicos y profesionales prestados por personal sin relación de dependencia, asignados al servicio de una unidad ejecutora del Estado, y que podrán ser dotados de los enseres y/o equipos para la realización de sus actividades, en periodos que no excedan un ejercicio fiscal.

Subgrupo 18: comprende gastos en concepto de honorarios por servicios técnicos, profesionales, consultoría y asesoría, relacionados con estudios, investigaciones, análisis, auditorías, servicios de traducción de documentos, servicios de intérpretes y traducción simultánea, actuaciones artísticas y deportivas, capacitación y sistemas computarizados, prestados al Estado con carácter estrictamente temporal y sin relación de dependencia.





SECCIÓN DE PRESTACIONES PECUNIARIAS

Accidente: toda lesión orgánica o trastorno funcional que sufra una persona, producida por la acción repentina y violenta de una causa externa, sea o no con ocasión del trabajo.

Accidente común: es el que ocurra fuera del tiempo en que el trabajador deba realizar su trabajo y sin relación alguna con el mismo.

Accidente de trabajo: es todo aquel que ocurra con ocasión o por consecuencia de las labores que ejecute un trabajador para su patrono y durante el tiempo que las realice o debiera realizarlas.

Afiliado: la persona individual que mediante un contrato o relación de trabajo presta sus servicios materiales, intelectuales o de ambos géneros a un patrono formalmente inscrito en el Régimen de Seguridad Social. En esta definición quedan comprendidos los funcionarios y trabajadores del Estado, a excepción de aquellos a que se refiere el Acuerdo No. 522 de la Junta Directiva.

Asegurado: la persona que tenga derecho a la protección relativa a Invalidez, Vejez o Supervivencia, de conformidad con las normas contenidas en el Reglamento 1124.

Asignación familiar: beneficio que se concede al pensionado por concepto de constituirse él y sus beneficiarios en un grupo familiar.

Beneficiario: persona a quien se extiende el derecho en el goce de los beneficios del Régimen de Seguridad Social, por razones de parentesco o de dependencia económica con el asegurado.

Familiares del afiliado: la esposa o a la mujer cuya unión de hecho haya sido legalizada, o en su defecto, a la compañera que haya convivido con el afiliado, en condiciones de singularidad durante un tiempo ininterrumpido no menor de un año, inmediatamente anterior al acaecimiento del riesgo, y depender en ese

momento económicamente de aquel; así como los hijos del afiliado, menores de siete años de edad.

Gran invalidez: cuando el asegurado esté incapacitado para obtener una remuneración y necesite permanentemente la ayuda de otra persona para efectuar los actos de la vida ordinaria.

Incapacidad permanente: mutilación, daño físico irreparable o trastorno funcional definitivo debido a accidente.

Incapacidad: es el lapso dentro del cual el trabajador afiliado requiere y recibe temporal tratamiento médico o asistencia hospitalaria por accidente, enfermedad o maternidad y que lo imposibilita para desempeñar su trabajo normal.

Invalidez: incapacidad del asegurado para procurarse ingresos económicos como asalariado, en las condiciones en que los obtenía antes de lo ocurrencia del riesgo que la originó.

Invalidez total: la invalidez del asegurado que esté incapacitado para obtener una remuneración mayor del 33% de la que percibe habitualmente en la misma región un trabajador sano, con capacidad, categoría y formación profesional análogas.

Cuota mortuoria EMA: la cuota mortuoria es una prestación que contribuye a cubrir los gastos de entierro del fallecido y es pagadera mediante una cantidad global.

Cuota mortuoria IVS: en caso de fallecimiento del pensionado o del afiliado con derecho, cuyo trámite de la pensión esté pendiente de resolución y no tenga derecho a este beneficio en otro programa del Instituto.

Pensión: la prestación en dinero que se paga por mensualidades vencidas al pensionado o al beneficiario con derecho.

Pensionado: afiliado o beneficiario que adquirió esta calidad mediante resolución firme.

Prestaciones en servicio: se otorga la asistencia médica con el fin de conservar, mejorar o restaurar la salud y restablecer la capacidad de trabajo. La asistencia médica se concede hasta el restablecimiento del enfermo.

Remuneración: cantidad en dinero que sirve de base para determinar el monto de la base pensión en los riesgos de Invalidez, Vejez y Supervivencia. El máximo de la pensión es el 80% de la misma.

Salario: es la retribución que el patrono debe pagar al trabajador en virtud del cumplimiento del contrato de trabajo o de la relación de trabajo vigente entre ambos.

Salario base: es el promedio diario del salario devengado por un afiliado en el período de contribución inmediato anterior a la fecha del accidente; del comienzo de la enfermedad o del inicio de la incapacidad temporal por maternidad, que sirve para fijar la cuantía del subsidio correspondiente a enfermedad, maternidad o accidente.

Supervivencia: es el estado en que quedan los beneficiarios dependientes económicos al fallecimiento del asegurado o pensionado.

Subsidio: es la suma de dinero que el Instituto otorga a los afiliados durante el período que abarca la incapacidad temporal para el trabajo, producida por accidente, enfermedad o maternidad y tiene objeto sustituir en la proporción que los reglamentos establecen, el salario habitual que deja de percibir el trabajador.

Trabajador: es toda persona individual que presta a otra u otras sus servicios materiales, intelectuales o de ambos géneros, en virtud de un contrato o relación de trabajo.

Unidad de beneficios pecuniarios: es la medida que sirve para establecer las prestaciones en dinero que se deben pagar en casos de reintegro, rehabilitación y fijación de cuota mortuoria previstas por los Reglamentos respectivos.

Vejez: para los efectos de este Reglamento, es el estado que adquiere un asegurado al cumplir determinada edad.

Nota: IGSS: Acuerdo 410 "Reglamento sobre Protección Relativa a Enfermedad y Maternidad"
Acuerdo 468 "Reglamento de Prestaciones en Dinero",
Acuerdo 1002 "Reglamento sobre Protección Relativa a Accidentes"
Acuerdo 1124 "Reglamento sobre Protección Relativa a Invalidez, Vejez y Supervivencia".



SECCIÓN DE PRESTACIONES EN SALUD

Accidente^[2]: suceso eventual que altera el orden regular de las cosas; 2. Suceso eventual o acción de que resulta daño involuntario para las personas o las cosas.

Camas Disponibles^[3]: son las camas habilitadas en las salas del establecimiento, en condiciones de uso inmediato, para la atención de los pacientes hospitalizados, independiente de que estén ocupadas o no. Tampoco se considera cama disponible la cuna del recién nacido normal. Para calcular indicadores de la actividad hospitalaria de un período, el número de Camas disponibles o Camas en trabajo se multiplica por los días de ese período y así se obtiene el número de días cama en trabajo.

Consulta externa^[4]: es un servicio ambulatorio para paciente con una cita asignada previamente que acceden a atenciones médicas para diferentes tipos de diagnósticos. 2. Es la atención médica ambulatoria que recibe el paciente para tratar una patología que tendrá seguimiento. Es un servicio ambulatorio para pacientes con una cita asignada previamente que acceden a atenciones médicas para diferentes tipos de diagnósticos.

Consulta Médica^[5]: es un proceso complejo y multidimensional, centrado en la relación médico-paciente, pero además es pieza clave para brindar el apoyo en cuanto a las necesidades de salud-enfermedad, sufrimiento e incertidumbre que tiene un sujeto cuando se ve afectada su integridad física, humana y emocional.

Consulta en Servicio de Primeros Auxilios^[5]: servicio en el que el médico o personal de enfermería brinda la atención médica de primeros auxilios al paciente y anota en el libro autorizado el número de afiliación, nombre del paciente, tipo de riesgo, diagnóstico, calidad de derechohabiente, edad, sexo, fecha de atención y cantidad de atenciones brindadas debidamente firmado.

Día de Cama Ocupada^[2]: es la permanencia de un paciente hospitalizado ocupando una cama de hospital, durante el período comprendido entre las 0 horas y las 24 horas de un mismo día. Para calcular indicadores de la actividad hospitalaria de un período se multiplica el número de Camas ocupadas de ese período y así se obtiene el número de días camas ocupadas.

1. **Pericás, G. T., Prado, R. G., & Godel, N. J. (2021).** Diccionario términos. Enciclopedia médica y terminología médica. Obtenido de <http://www.diccionariomedico.net/diccionario-terminos>


2. **RAE. (2014).** Diccionario Real Academia Española. Obtenido de <https://dlrae.es/accidente>

3. **Barrientos Gomez, C. M., & Guilá Reina, A. (Enero de 2018).** biblioteca USAC. Obtenido de http://biblioteca.usac.edu.gt/tesis/05/05_10695.pdf

4. **Ignacio, H. U. (s.f.).** Servicios Asistenciales. Obtenido de www.husi.org.co/consulta-externa

5. **IGSS. (6 de junio de 2016).** Resolución 0054-SPD2016. Guatemala, Guatemala, Guatemala: Departamento de Organización y métodos.

6. **Mujeres, ONU. (31 de octubre de 2010).** Centro virtual de Conocimiento para Poner fin a la Violencia contra las Mujeres y Niñas. Obtenido de <https://www.endvawnow.org/es/articulos/336-indicadores.html#:~:text=Un%20indicador%20es%20un%20caracter%3%ADstica,y%20ser%20claro%20y%20espec%3%ADficio>.



Diagnóstico^[1]: juicio médico sobre la naturaleza de la enfermedad o lesión de un paciente basado en la valoración de sus síntomas y signos.

Egreso^[1]: es todo paciente que sale del hospital de un servicio de hospitalización o encamamiento (alta), en cualquier condición (curado, mejorado, mismo estado o fallecido).

Egreso Hospitalario^[3]: es el retiro de los servicios de hospitalización de un paciente que ha ocupado una cama del hospital. El egreso puede darse por alta médica, traslado a otro establecimiento, fallecimiento, retiro voluntario del paciente u otro.

Emergencia^[1]: situación de peligro o desastre que requiere una acción inmediata; 2. Atención médica que se recibe en la emergencia de un hospital. 3. Es la atención que se presta a pacientes que, por estar aquejados de un problema de salud crítico, ameritan una atención urgente.

Enfermedad^[1]: alteración patológica de uno o varios órganos, que da lugar a un conjunto de síntomas característicos.

Enfermedades crónicas degenerativas: son aquellas que van degradando física y/o mentalmente a quienes las padecen, provocan un desequilibrio y afectan a los órganos y tejidos. Las enfermedades degenerativas pueden ser congénitas o hereditarias. Suelen manifestarse en edades avanzadas, aunque también pueden afectar a personas jóvenes de entre 20 y 40 años, dependiendo la enfermedad. Están relacionadas con los estilos de vida y con el envejecimiento de la población.

Hospitalización^[8]: corresponde a la permanencia de un paciente en un establecimiento asistencial público o privado (llámese hospital o clínica), cuando medie indicación escrita, precisa y específica del médico tratante del paciente que se trate, o cuando el prestador facture la utilización de, a lo menos, un día cama.

Indicadores^[6]: es una característica específica, observable y medible que puede ser usada para mostrar los cambios y progresos que está haciendo un Programa

hacia el logro de un resultado específico.

Índice de Rotación^[3]: indicador relacionado con la producción de servicios, mide el número de pacientes que en promedio pasan por una cama en un período determinado de tiempo. Permite conocer la intensidad de la utilización de una cama disponible durante un período dado. Es una medida de afluencia de pacientes, ya que aumenta a medida que ingresan y egresan pacientes al establecimiento. Orienta sobre el rendimiento de la cama y permite, por lo tanto, una mejor distribución de las mismas.

Índice Ocupacional^[3]: el porcentaje de ocupación de camas o relaciona los datos de producción de servicios (días camas ocupado) con la capacidad potencial de producción (días camas disponibles). Puede calcularse para el total del establecimiento o por servicio clínico y para el período de tiempo que se requiera. Este indicador indica el aprovechamiento del recurso cama en un determinado período. Si el resultado del cálculo es muy alto, puede significar que en ciertos momentos se han rechazado pacientes.

Es útil para determinar la cantidad de pacientes que en promedio han sido atendidos en un período, lo cual es muy importante para el cálculo de raciones diarias alimenticias y otros insumos.

Ingreso Hospitalario^[3]: es la aceptación formal de un paciente por el hospital para su atención médica, observación, tratamiento y recuperación. Todo ingreso al hospital involucra la ocupación de una cama hospitalaria y la mantención de una historia clínica para el registro de todas las atenciones otorgadas. Si un paciente ingresa desde otro servicio clínico del hospital constituye un Ingreso por Traslado en ese servicio clínico, pero no debe considerarse como un ingreso al establecimiento.

Maternidad^[6]: estado de la mujer que consigue tener hijos, aunque se refiere también al tiempo del embarazo y al de después del parto vínculo biológico, psicológico y espiritual de una madre con su hijo.

Medicamento^[1]: sustancia que, administrada interior o exterior mente a un organismo, sirve para prevenir, curar o aliviar la enfermedad y corregir o reparar las secuelas de esta.

Paciente^[1]: persona que padece física y corporalmente, y especialmente quién se halla bajo atención médica; 2. Persona que es o va a ser reconocida médicamente.

Primeros auxilios^[5]: son aquellas medidas inmediatas que se toman en un apersona lesionada, inconsciente o súbitamente enferma, en el sitio donde ha ocurrido el incidente y hasta la llegada de la asistencia sanitaria.

Producción^[5]: es un determinado volumen o sea la cantidad total de atención de los derechohabientes. Este tiene que una variabilidad que se suma, que es la calidad de atención, aquí no se toma en cuenta las morbilidades, o sea solo persona.

Promedio de días de estancia hospitalaria^[3]: este indicador refleja el promedio del total de días que los pacientes permanecieron en el hospital. Es un indicador de eficiencia de la prestación de servicios, así como el uso del recurso de cama. Corresponde al número de días transcurridos entre la fecha de ingreso y la fecha de egreso. Puede indicar aplicación inadecuada de la

capacidad resolutive cuando los días de estancia son demasiado cortos o demasiado largos, lo que hace especialmente útil a este indicador cuando se analiza por afección principal.

El estándar de ocupación hospitalaria debe ser de 80 a 85% y si nuestro indicador se localiza fuera de este rango de ocupación, entonces traduce deficiente funcionalidad hospitalaria, ya sea por capacidad instalada de sobra (subutilización de recursos) cuando está por debajo de 80%, reflejando pérdida de utilidades, o bien, se replantea la necesidad de crecimiento en instalaciones cuando se encuentra por arriba del estándar.



SECCIÓN DE COSTOS

Centro de Costo: es la descripción que se le da a un servicio final e intermedio donde se cuente con espacio físico, recurso humano, gastos por insumos consumidos y producción.

Servicio Final: son los servicios de hospitalización, Consulta Externa, Emergencia y Primeros Auxilios en cada Unidad Médica.

Costo Total: es la sumatoria de todos los costos directos e indirectos y gastos administrativos por tipo de servicio (Egreso, Consulta Externa, Emergencias y Primeros Auxilios) y por Departamento.

Observaciones: es importante mencionar que los costos, incluyen gastos administrativos tomando en consideración los montos de cada unidad ejecutora administrativa del IGSS. Boletines que no incluyen los

montos de asignaciones globales y reservas de los programas, los costos también incluyen los montos de las depreciaciones distribuidos por unidad médica, información que se obtiene de los estados financieros de los ejercicios de cada año, elaborados por el departamento de Contabilidad del Instituto, con la producción del Subsistema de Salud del año 2021, se incluyen los costos institucionales y contratados.

Costo Unitario: relaciona el costo total por tipo de servicio entre la producción final.

Observaciones: el Costo Medio Unitario por servicios finales incluyen salarios, gastos de funcionamiento, insumos consumidos, aunado a las depreciaciones y gastos administrativos reflejados en los Estados Financieros.

SECCIÓN MACROSITUACIÓN INSTITUCIONAL

Cuota Laboral: contribución que realiza el afiliado cotizante sujeto a una prima de seguro fijada de conformidad a cada uno de los reglamentos de los Programas de Seguridad Social que administra el Instituto. Actualmente la cuota laboral es el 4.83% sobre el salario del trabajador.

Cuota patronal: contribución que realiza el Patrono cotizante sujeto a una prima de seguro fijada de conformidad a cada uno de los reglamentos de los Programas de Seguridad Social que administra el Instituto. Actualmente la Cuota Patronal es el 10.67% sobre el salario del trabajador.

Ingresos por contribución: son los ingresos monetarios provenientes por contribuciones de tipo laboral y patronal, incluyendo las aportaciones del Estado.

Gastos: son las erogaciones realizadas por concepto de pagos de sueldos y salarios, bienes y servicios de los programas del Instituto, reservas técnicas, entre otros.

Primas de Contribución: son las tasas de pago en fijadas sobre el salario del trabajador, establecidas de acuerdo a valuaciones de tipo actuarial que evalúan la sostenibilidad financiera de los programas de la Seguridad Social que administra el Instituto.

Reserva Técnica: constituida por los fondos que representan el valor actual compensatorio y comprende la cobertura actuarial de las obligaciones futuras contraídas con los asegurados y financian parcialmente

Decreto 295. Ley Orgánica del Instituto Guatemalteco de Seguro Social. Artículos 42 al 49.

Acuerdo 1308 de JD. Reglamento de Política Inversionista de Fondos de los Seguros de Cobertura del Régimen de Seguridad Social.

el Programa IVS con los rendimientos de la inversión de los fondos que la respaldan.

Reserva Financiera: son los fondos que respaldan los fastos por previsión y atención por enfermedad, maternidad, accidentes y para la construcción de hospitales o realización de proyectos análogos y a otras reservas financieras contemporáneas.

Portafolio de Inversiones: es el conjunto de instrumentos financieros adquiridos por el instituto con los fondos pertenecientes a los Programas EMA, IVS y el programa PRECAPI.

Inversión: es la colocación de recursos en instrumentos financieros a un plazo determinado y a una tasa de interés o de rendimiento establecida conforme a las condiciones de mercado con el animo de obtener ingresos o rentas.

Transferencias Corrientes: son las erogaciones que no representan el compromiso de otorgar bienes y servicios o cuyos montos no son reintegrados por los beneficiarios, incluye aportes de carácter institucional y otros para financiar gastos corrientes de instituciones públicas y del sector externo.



B. RESUMEN DE INDICADORES

| PENSIONES PAGADAS POR EL IGSS (EMA IVS) | 2021 | 2,793,384 |
|---|-----------|-----------|
| | 2022 | 3,020,275 |
| Invalidez | 131,285 | |
| Vejez | 1,450,037 | |
| Sobrevivencia | 985,267 | |
| Muerte por accidente | 28,133 | |
| Incapacidad temporal EMA | 417,896 | |
| Incapacidad permanente EMA | 545 | |
| Cuota mortuoria EMA | 2,045 | |
| Cuota mortuoria IVS | 5,067 | |

| MONTO PAGADO EN PRESTACIONES PECUNIARIAS | 2021 | 4,308,515,417 |
|--|----------------|---------------|
| | 2022 | 4,954,295,209 |
| Invalidez | Q196,076,834 | |
| Vejez | Q3,340,543,986 | |
| Sobrevivencia | Q824,260,665 | |
| Muerte por accidente | Q3,138,848 | |
| Incapacidad temporal EMA | Q580,446,986 | |
| Incapacidad permanente EMA | Q1,026,969 | |
| Cuota mortuoria EMA | Q2,530,575 | |
| Cuota mortuoria IVS | Q6,270,345 | |

ATENCIÓNES MÉDICAS DE ENFERMEDAD, MATERNIDAD Y ACCIDENTES EMA

| ATENCIÓNES MÉDICAS BRINDADAS A LAS PERSONAS PROTEGIDAS | 2021 | 5,285,145 |
|--|-----------|-----------|
| | 2022 | 6,279,600 |
| Enfermedad común | 5,395,533 | |
| Maternidad | 353,526 | |
| Accidentes | 530,541 | |


Atendidos en Consulta Externa, Primeros Auxilios, Emergencia y Hospitalización.

| AFILIADOS COTIZANTES | 2021 | 1,388,248 |
|----------------------------|-----------------|-----------|
| | 2022 | 1,479,603 |
| Masculino | 959,939 | |
| Femenino | 519,664 | |
| Cobertura sobre PEA total | 20.0% | |
| Cobertura sobre PEA formal | 60.0% | |
| Masa salarial | Q92,078,593,011 | |
| Salario medio | Q5,186.00 | |
| Patronos | 27,214 | |

| PERSONAS PROTEGIDAS | 2021 | 3,055,604 |
|------------------------------------|-----------|-----------|
| | 2022 | 3,226,591 |
| Afiliados cotizantes | 1,479,603 | |
| Esposas y/o compañeras | 567,855 | |
| Hijos de 0 a 7 años | 842,629 | |
| Pensionados Programa de accidentes | 2,901 | |
| Pensionados Programa IVS | 181,364 | |
| Jubilados del Estado | 105,523 | |
| Población NO afiliada | 46,716 | |
| Afiliada PRECAPI | - | |
| Beneficiario PRECAPI | - | |
| Cobertura sobre población total | 18.6% | |

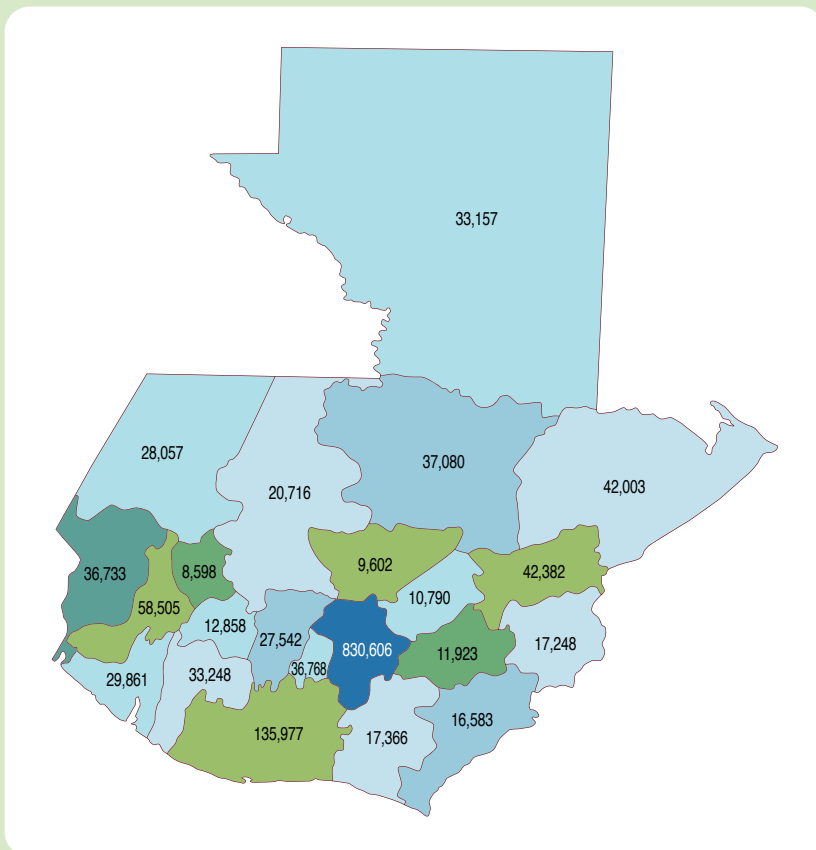
| RECURSO HUMANO | 2021 | 21,869 |
|----------------|--------|--------|
| | 2022 | 22,434 |
| Masculino | 8,481 | |
| Femenino | 13,953 | |
| Renglón 011 | 14,669 | |
| Renglón 021 | 999 | |
| Renglón 022 | 5,360 | |
| Renglón 023 | 132 | |
| Renglón 029 | 63 | |
| Subgrupo 18 | 1,211 | |

^{1/} Afiliados cotizantes, personas protegidas y Recurso Humano, son datos promedio del período (enero - diciembre), los demás indicadores son cifras acumuladas.



DISTRIBUCIÓN GEOGRÁFICA DE LAS ESTADÍSTICAS

B2. IGSS: servicios brindados por el IGSS, por Departamento de la República.
Año 2022



Nota: IGSS. Subgerencia de Planificación y Desarrollo. Departamento Actuarial y Estadístico, con base en datos proporcionados por los Subsistemas: Económico-Financiero; Estadístico de Salud; Estadísticas de Costos y Estadístico de Prestaciones Pecuniarias.

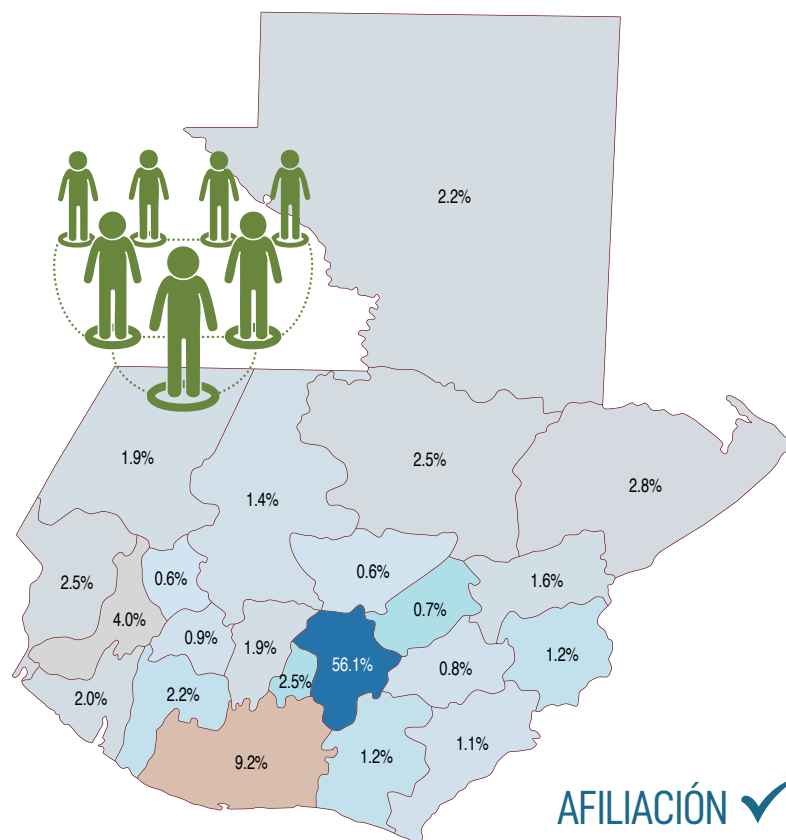
Afiliados cotizantes, masa salarial y salario medio, por Departamento de la República

| Id. Depto. | Departamento | Afiliados | Masa Salarial | Salario Medio |
|------------|----------------|------------------|-----------------------|-----------------|
| | Total | 1,479,603 | 92,078,593,011 | 5,186.00 |
| 1 | Guatemala | 830,606 | 55,597,007,548 | 5,577.96 |
| 2 | El Progreso | 10,790 | 623,762,255 | 4,817.44 |
| 3 | Sacatepéquez | 36,768 | 1,818,083,114 | 4,120.62 |
| 4 | Chimaltenango | 27,542 | 1,564,811,436 | 4,734.62 |
| 5 | Escuintla | 135,977 | 6,659,872,568 | 4,081.49 |
| 6 | Santa Rosa | 17,366 | 1,006,764,223 | 4,831.11 |
| 7 | Sololá | 12,858 | 867,740,589 | 5,623.87 |
| 8 | Totonicapán | 8,598 | 633,484,357 | 6,139.84 |
| 9 | Quetzaltenango | 58,505 | 3,369,856,910 | 4,799.96 |
| 10 | Suchitepéquez | 33,248 | 1,746,133,110 | 4,376.54 |
| 11 | Retalhuleu | 29,861 | 1,511,593,108 | 4,218.42 |
| 12 | San Marcos | 36,733 | 2,097,468,260 | 4,758.37 |
| 13 | Huehuetenango | 28,057 | 1,911,145,869 | 5,676.38 |
| 14 | Quiché | 20,716 | 1,491,087,982 | 5,998.13 |
| 15 | Baja Verapaz | 9,602 | 629,885,184 | 5,466.61 |
| 16 | Alta Verapaz | 37,080 | 2,189,712,284 | 4,921.14 |
| 17 | Petén | 33,157 | 1,767,499,379 | 4,442.25 |
| 18 | Izabal | 42,003 | 2,388,376,023 | 4,738.50 |
| 19 | Zacapa | 24,382 | 1,345,010,236 | 4,597.01 |
| 20 | Chiquimula | 17,248 | 1,077,122,021 | 5,204.09 |
| 21 | Jalapa | 11,923 | 722,864,977 | 5,052.31 |
| 22 | Jutiapa | 16,583 | 1,059,311,578 | 5,323.28 |

DISTRIBUCIÓN PORCENTUAL DE LAS ESTADÍSTICAS

B3. IGSS: porcentaje de participación de los servicios brindados por el IGSS, desagregado por Departamento de la República e indicador de afiliación. Año 2022

| Id. Depto. | Departamento | Afiliados | Participación |
|------------|----------------|------------------|---------------|
| 1 | Guatemala | 830,606 | 56.1% |
| 2 | El Progreso | 10,790 | 0.7% |
| 3 | Sacatepéquez | 36,768 | 2.5% |
| 4 | Chimaltenango | 27,542 | 1.9% |
| 5 | Escuintla | 135,977 | 9.2% |
| 6 | Santa Rosa | 17,366 | 1.2% |
| 7 | Sololá | 12,858 | 0.9% |
| 8 | Totonicapán | 8,598 | 0.6% |
| 9 | Quetzaltenango | 58,505 | 4.0% |
| 10 | Suchitepéquez | 33,248 | 2.2% |
| 11 | Retalhuleu | 29,861 | 2.0% |
| 12 | San Marcos | 36,733 | 2.5% |
| 13 | Huehuetenango | 28,057 | 1.9% |
| 14 | Quiché | 20,716 | 1.4% |
| 15 | Baja Verapaz | 9,602 | 0.6% |
| 16 | Alta Verapaz | 37,080 | 2.5% |
| 17 | Petén | 33,157 | 2.2% |
| 18 | Izabal | 42,003 | 2.8% |
| 19 | Zacapa | 24,382 | 1.6% |
| 20 | Chiquimula | 17,248 | 1.2% |
| 21 | Jalapa | 11,923 | 0.8% |
| 22 | Jutiapa | 16,583 | 1.1% |
| | Total | 1,479,603 | 100.0% |



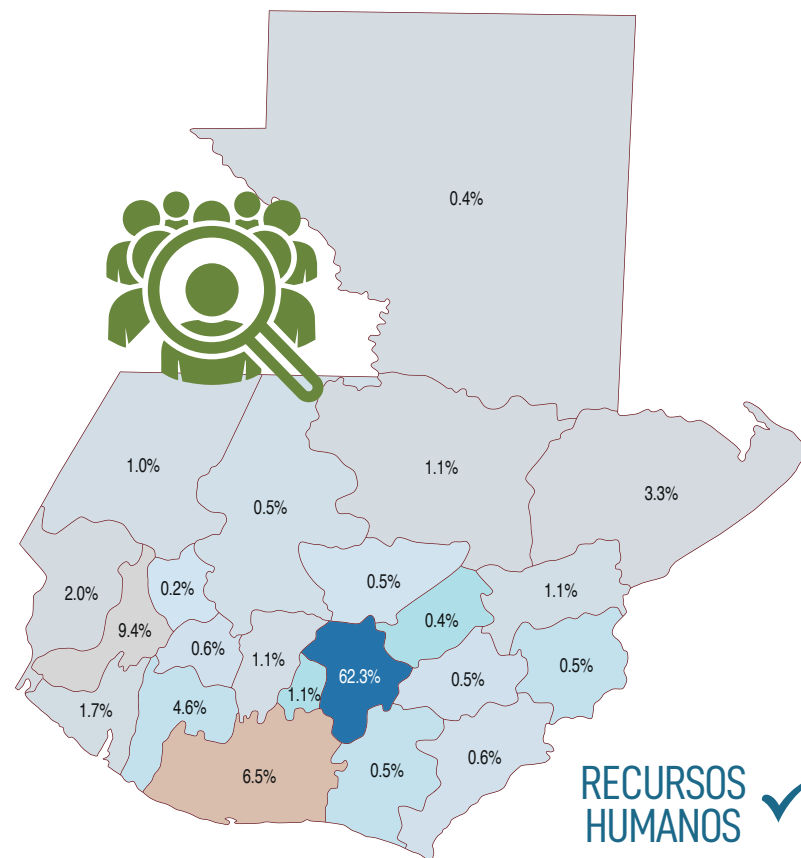
AFILIACIÓN ✓

Nota: IGSS. (2022). Subgerencia de Planificación y Desarrollo, Departamento Actuarial y Estadístico, Área Estadística, con información del año 2021.

DISTRIBUCIÓN PORCENTUAL DE LAS ESTADÍSTICAS

B3.1. IGSS: porcentaje de participación de los servicios brindados por el IGSS, desagregado por Departamento de la República e indicador de recursos humanos. Año 2022

| Id. Depto. | Departamento | Trabajadores | Participación |
|------------|----------------|---------------|---------------|
| 1 | Guatemala | 13,985 | 62.3% |
| 2 | El Progreso | 86 | 0.4% |
| 3 | Sacatepéquez | 256 | 1.1% |
| 4 | Chimaltenango | 239 | 1.1% |
| 5 | Escuintla | 1,469 | 6.5% |
| 6 | Santa Rosa | 122 | 0.5% |
| 7 | Sololá | 129 | 0.6% |
| 8 | Totonicapán | 48 | 0.2% |
| 9 | Quetzaltenango | 2,113 | 9.4% |
| 10 | Suchitepéquez | 1,030 | 4.6% |
| 11 | Retalhuleu | 388 | 1.7% |
| 12 | San Marcos | 446 | 2.0% |
| 13 | Huehuetenango | 217 | 1.0% |
| 14 | Quiché | 109 | 0.5% |
| 15 | Baja Verapaz | 118 | 0.5% |
| 16 | Alta Verapaz | 238 | 1.1% |
| 17 | Petén | 92 | 0.4% |
| 18 | Izabal | 745 | 3.3% |
| 19 | Zacapa | 248 | 1.1% |
| 20 | Chiquimula | 108 | 0.5% |
| 21 | Jalapa | 103 | 0.5% |
| 22 | Jutiapa | 145 | 0.6% |
| | Total | 22,434 | 100.0% |



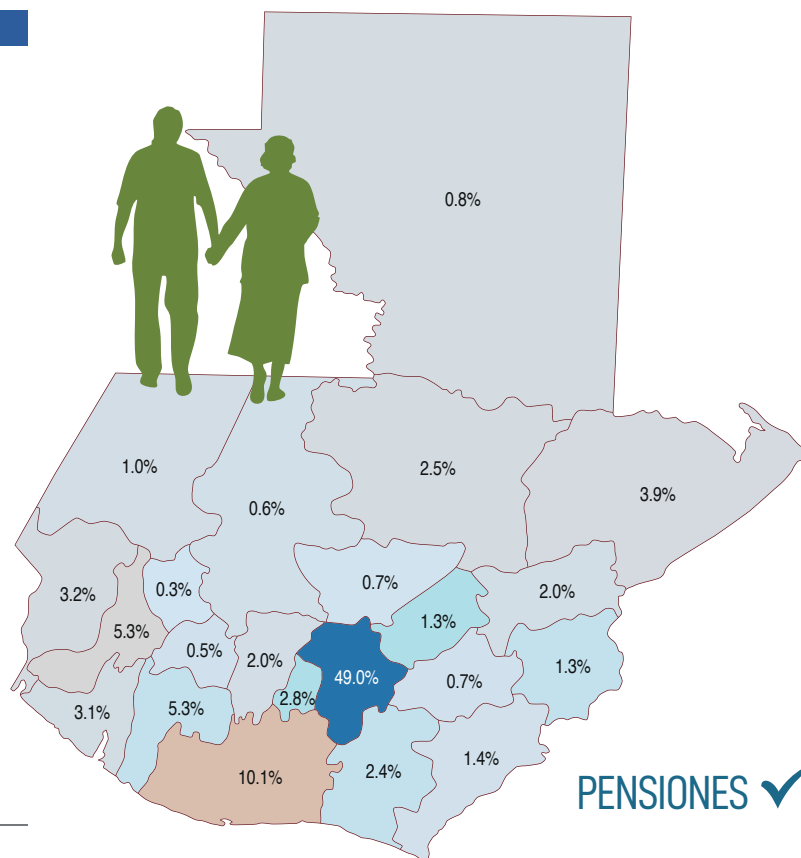
RECURSOS HUMANOS ✓

Nota: IGSS. (2022). Subgerencia de Planificación y Desarrollo, Departamento Actuarial y Estadístico, Área Estadística, con información del año 2021.

DISTRIBUCIÓN PORCENTUAL DE LAS ESTADÍSTICAS

B3.2. IGSS: porcentaje de participación de los servicios brindados por el IGSS, desagregado por Departamento de la República e indicador de **pensiones**. Año 2022

| Id. Depto. | Departamento | Pensionados | Participación |
|------------|----------------|----------------|---------------|
| 1 | Guatemala | 90,293 | 49.0% |
| 2 | El Progreso | 2,313 | 1.3% |
| 3 | Sacatepéquez | 5,072 | 2.8% |
| 4 | Chimaltenango | 3,628 | 2.0% |
| 5 | Escuintla | 18,700 | 10.1% |
| 6 | Santa Rosa | 4,365 | 2.4% |
| 7 | Sololá | 928 | 0.5% |
| 8 | Totonicapán | 482 | 0.3% |
| 9 | Quetzaltenango | 9,746 | 5.3% |
| 10 | Suchitepéquez | 9,724 | 5.3% |
| 11 | Retalhuleu | 5,667 | 3.1% |
| 12 | San Marcos | 5,933 | 3.2% |
| 13 | Huehuetenango | 1,810 | 1.0% |
| 14 | Quiché | 1,152 | 0.6% |
| 15 | Baja Verapaz | 1,231 | 0.7% |
| 16 | Alta Verapaz | 4,658 | 2.5% |
| 17 | Petén | 1,520 | 0.8% |
| 18 | Izabal | 7,207 | 3.9% |
| 19 | Zacapa | 3,762 | 2.0% |
| 20 | Chiquimula | 2,347 | 1.3% |
| 21 | Jalapa | 1,231 | 0.7% |
| 22 | Jutiapa | 2,496 | 1.4% |
| | Total | 184,265 | 100.0% |



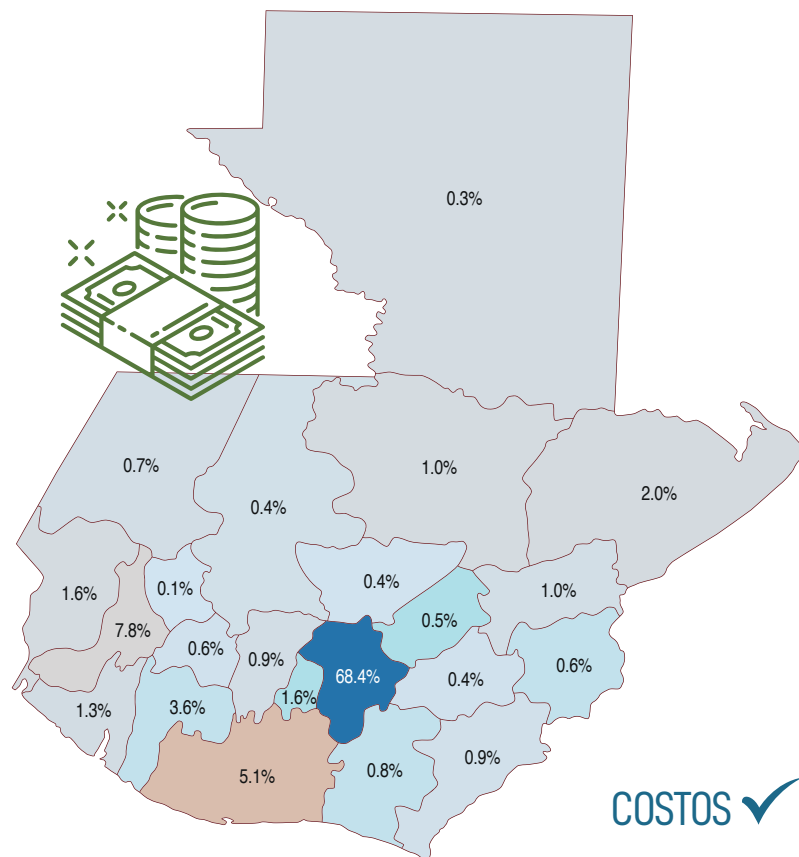
PENSIONES ✓

Nota: IGSS. (2022). Subgerencia de Planificación y Desarrollo, Departamento Actuarial y Estadístico, Área Estadística, con información del año 2021.

DISTRIBUCIÓN PORCENTUAL DE LAS ESTADÍSTICAS

B3.3. IGSS: porcentaje de participación de los servicios brindados por el IGSS, desagregado por Departamento de la República e indicador de **costos**. Año 2022

| Id. Depto. | Departamento | Costo Total | Participación |
|------------|----------------|----------------------|---------------|
| 1 | Guatemala | 3,612,969,677 | 68.4% |
| 2 | El Progreso | 24,365,629 | 0.5% |
| 3 | Sacatepéquez | 84,169,173 | 1.6% |
| 4 | Chimaltenango | 48,732,217 | 0.9% |
| 5 | Escuintla | 271,551,894 | 5.1% |
| 6 | Santa Rosa | 40,322,190 | 0.8% |
| 7 | Sololá | 33,493,290 | 0.6% |
| 8 | Totonicapán | 7,904,058 | 0.1% |
| 9 | Quetzaltenango | 413,569,337 | 7.8% |
| 10 | Suchitepéquez | 190,286,225 | 3.6% |
| 11 | Retalhuleu | 70,896,298 | 1.3% |
| 12 | San Marcos | 83,537,863 | 1.6% |
| 13 | Huehuetenango | 38,163,496 | 0.7% |
| 14 | Quiché | 19,265,270 | 0.4% |
| 15 | Baja Verapaz | 19,531,661 | 0.4% |
| 16 | Alta Verapaz | 50,996,748 | 1.0% |
| 17 | Petén | 16,488,477 | 0.3% |
| 18 | Izabal | 107,439,990 | 2.0% |
| 19 | Zacapa | 51,113,505 | 1.0% |
| 20 | Chiquimula | 32,587,482 | 0.6% |
| 21 | Jalapa | 21,400,908 | 0.4% |
| 22 | Jutiapa | 46,586,817 | 0.9% |
| | Total | 5,285,372,203 | 100.0% |



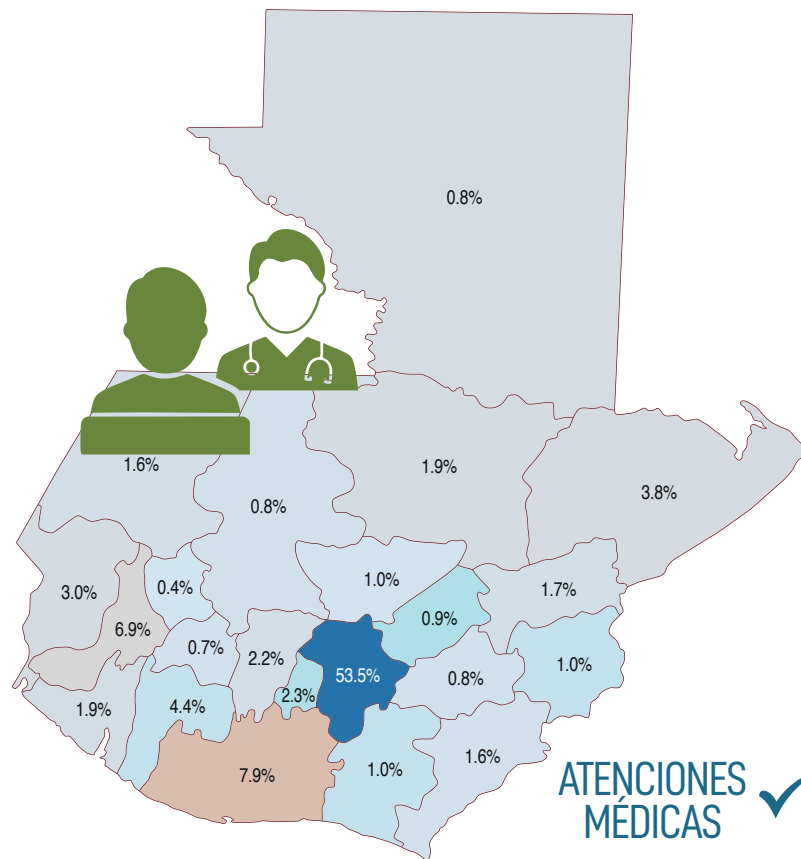
COSTOS ✓

Nota: IGSS. (2022). Subgerencia de Planificación y Desarrollo, Departamento Actuarial y Estadístico, Área Estadística, con información del año 2021.

DISTRIBUCIÓN PORCENTUAL DE LAS ESTADÍSTICAS

B3.4. IGSS: porcentaje de participación de los servicios brindados por el IGSS, desagregado por Departamento de la República e indicador de **atenciones médicas. Año 2022**

| Id. Depto. | Departamento | Atenciones | Participación |
|------------|----------------|------------------|---------------|
| 1 | Guatemala | 3,358,192 | 53.5% |
| 2 | El Progreso | 58,215 | 0.9% |
| 3 | Sacatepéquez | 145,705 | 2.3% |
| 4 | Chimaltenango | 135,940 | 2.2% |
| 5 | Escuintla | 494,689 | 7.9% |
| 6 | Santa Rosa | 64,634 | 1.0% |
| 7 | Sololá | 44,222 | 0.7% |
| 8 | Totonicapán | 22,236 | 0.4% |
| 9 | Quetzaltenango | 435,475 | 6.9% |
| 10 | Suchitepéquez | 274,444 | 4.4% |
| 11 | Retalhuleu | 119,894 | 1.9% |
| 12 | San Marcos | 188,988 | 3.0% |
| 13 | Huehuetenango | 99,378 | 1.6% |
| 14 | Quiché | 48,647 | 0.8% |
| 15 | Baja Verapaz | 62,102 | 1.0% |
| 16 | Alta Verapaz | 119,390 | 1.9% |
| 17 | Petén | 49,022 | 0.8% |
| 18 | Izabal | 236,264 | 3.8% |
| 19 | Zacapa | 103,914 | 1.7% |
| 20 | Chiquimula | 62,436 | 1.0% |
| 21 | Jalapa | 53,072 | 0.8% |
| 22 | Jutiapa | 102,741 | 1.6% |
| | Total | 6,279,600 | 100.0% |



ATENCIÓNES MÉDICAS ✓

Nota: IGSS. (2022). Subgerencia de Planificación y Desarrollo, Departamento Actuarial y Estadístico, Área Estadística, con información del año 2021.

ESTADÍSTICAS

B4. IGSS: estadísticas de los servicios que otorga el IGSS, por Departamento de la República, área y riesgo. Año 2022

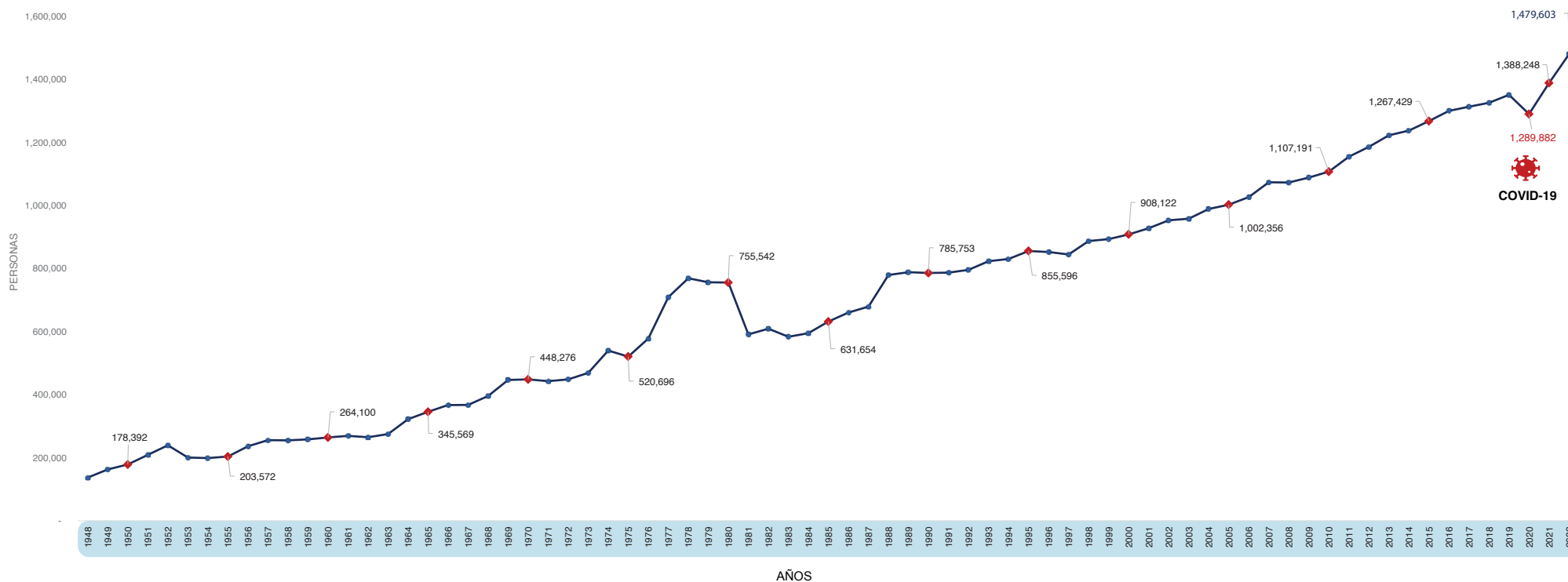
| Id. | Departamento | AFILIACIÓN | | | ATENCIÓNES EN SALUD | | | | PENSIONES | | | | | | COSTOS | | | | RECURSO HUMANO | | | |
|--------------|----------------|------------------|-----------------------|------------------|---------------------|------------------|----------------|-------------------|-----------------|--------------------|------------------|----------------------|---------------------|--------------------|----------------------------|------------------|----------------------|----------------------|--------------------|----------------------|---------------|----------------------|
| | | Afiliados | Salarios Q. | Salario Medio Q. | Consulta Externa | Emergencia | Egresos | Primeros Auxilios | Pagos Invalidez | Monto en Q. | Pagos Vejez | Monto en Q. | Pagos Sobrevivencia | Monto en Q. | Pagos Muerte por Accidente | Monto en Q. | Consulta Externa Q. | Egresos Q. | Emergencia Q. | Primeros Auxilios Q. | Trabajadores | Salarios Q. |
| Total | | 1,479,603 | 92,078,593,011 | 5,186.00 | 4,581,430 | 1,540,068 | 130,692 | 27,410 | 131,285 | 196,076,834 | 1,450,037 | 3,340,543,986 | 985,267 | 824,260,665 | 28,133 | 3,138,848 | 3,408,242,304 | 1,327,253,284 | 543,238,751 | 6,637,864 | 22,434 | 1,629,354,522 |
| 1 | Guatemala | 830,606 | 55,597,007,548 | 5,577.96 | 2,616,626 | 670,356 | 66,676 | 4,534 | 67,439 | 104,335,383 | 817,535 | 2,105,278,757 | 404,958 | 386,065,412 | 12,132 | 1,371,120 | 2,525,854,345 | 788,821,232 | 296,778,380 | 1,515,721 | 13,985 | 1,064,125,670 |
| 2 | El Progreso | 10,790 | 623,762,255 | 4,817.44 | 40,946 | 16,455 | 741 | 73 | 1,844 | 2,429,975 | 14,095 | 31,651,504 | 15,523 | 12,007,546 | 815 | 90,093 | 17,803,118 | 2,752,613 | 3,659,713 | 150,184 | 86 | 5,658,684 |
| 3 | Sacatepéquez | 36,768 | 1,818,083,114 | 4,120.62 | 92,717 | 52,987 | 1 | - | 5,778 | 8,281,233 | 37,810 | 92,714,814 | 25,409 | 22,122,526 | 484 | 54,691 | 71,681,053 | 555 | 12,487,565 | - | 256 | 18,241,812 |
| 4 | Chimaltenango | 27,542 | 1,564,811,436 | 4,734.62 | 99,275 | 33,197 | 2,119 | 1,349 | 2,353 | 3,363,934 | 22,900 | 46,329,257 | 22,165 | 18,131,708 | 781 | 86,914 | 33,776,885 | 10,012,239 | 3,649,273 | 1,293,819 | 239 | 15,723,172 |
| 5 | Escuintla | 135,977 | 6,659,872,568 | 4,081.49 | 281,789 | 200,069 | 12,831 | - | 12,208 | 17,770,256 | 118,830 | 256,917,244 | 119,486 | 93,284,924 | 1,318 | 149,343 | 119,477,848 | 110,487,190 | 41,586,856 | - | 1,469 | 99,689,931 |
| 6 | Santa Rosa | 17,366 | 1,006,764,223 | 4,831.11 | 42,302 | 18,869 | - | 3,463 | 3,513 | 4,870,882 | 26,830 | 47,424,770 | 28,891 | 20,074,816 | 724 | 82,793 | 34,725,240 | - | 4,617,849 | 979,102 | 122 | 8,104,902 |
| 7 | Sololá | 12,858 | 867,740,589 | 5,623.87 | 33,635 | 7,752 | 801 | 2,034 | 253 | 523,743 | 7,064 | 11,954,044 | 5,125 | 4,097,903 | 179 | 21,797 | 23,733,701 | 5,857,002 | 3,659,199 | 243,388 | 129 | 8,806,854 |
| 8 | Totonicapán | 8,598 | 633,484,357 | 6,139.84 | 15,634 | 6,216 | 386 | - | 194 | 219,184 | 2,942 | 5,337,990 | 2,994 | 3,092,376 | 160 | 14,340 | 4,565,237 | 1,815,217 | 1,523,603 | - | 48 | 3,070,474 |
| 9 | Quetzaltenango | 58,505 | 3,369,856,910 | 4,799.96 | 300,743 | 119,926 | 13,285 | 1,521 | 5,331 | 7,192,911 | 78,797 | 141,946,173 | 55,114 | 38,804,079 | 1,644 | 178,025 | 149,511,731 | 202,360,373 | 61,375,476 | 321,756 | 2,113 | 143,063,154 |
| 10 | Suchitepéquez | 33,248 | 1,746,133,110 | 4,376.54 | 165,530 | 94,117 | 7,701 | 7,096 | 4,682 | 6,444,138 | 67,414 | 100,649,460 | 60,797 | 40,964,549 | 870 | 101,819 | 72,249,828 | 80,586,421 | 36,360,017 | 1,089,959 | 1,030 | 67,169,057 |
| 11 | Retalhuleu | 29,861 | 1,511,593,108 | 4,218.42 | 70,462 | 44,964 | 4,468 | - | 2,907 | 4,300,039 | 38,217 | 66,348,503 | 36,148 | 24,854,586 | 654 | 75,978 | 35,142,055 | 22,465,010 | 13,289,233 | - | 388 | 26,341,212 |
| 12 | San Marcos | 36,733 | 2,097,468,260 | 4,758.37 | 155,280 | 27,549 | 3,366 | 2,793 | 3,492 | 4,507,897 | 45,571 | 60,725,731 | 35,832 | 21,071,495 | 986 | 106,238 | 60,679,989 | 15,214,761 | 7,016,153 | 626,960 | 446 | 29,216,956 |
| 13 | Huehuetenango | 28,057 | 1,911,145,869 | 5,676.38 | 67,742 | 29,374 | 2,076 | 186 | 1,248 | 1,827,123 | 12,003 | 25,336,594 | 11,067 | 8,459,888 | 1,029 | 108,056 | 17,181,047 | 10,812,643 | 10,106,088 | 63,717 | 217 | 13,859,170 |
| 14 | Quiché | 20,716 | 1,491,087,982 | 5,998.13 | 32,527 | 15,313 | 763 | 44 | 857 | 1,358,031 | 7,049 | 14,145,654 | 7,344 | 5,535,015 | 770 | 81,004 | 13,567,252 | 3,356,830 | 2,293,400 | 47,788 | 109 | 7,214,921 |
| 15 | Baja Verapaz | 9,602 | 629,885,184 | 5,466.61 | 38,270 | 23,272 | 560 | - | 1,422 | 2,222,098 | 6,581 | 15,688,925 | 7,871 | 5,968,623 | 378 | 41,857 | 13,052,262 | 4,514,048 | 1,965,352 | - | 118 | 7,959,005 |
| 16 | Alta Verapaz | 37,080 | 2,189,712,284 | 4,921.14 | 92,408 | 23,203 | 3,779 | - | 1,701 | 2,510,582 | 36,802 | 65,422,866 | 25,510 | 18,137,119 | 693 | 80,033 | 33,409,873 | 14,503,357 | 3,083,517 | - | 238 | 15,054,251 |
| 17 | Petén | 33,157 | 1,767,499,379 | 4,442.25 | 48,542 | 291 | 189 | - | 570 | 916,319 | 8,001 | 18,041,082 | 10,868 | 9,958,555 | 278 | 32,964 | 15,531,752 | 784,996 | 171,730 | - | 92 | 6,289,956 |
| 18 | Izabal | 42,003 | 2,388,376,023 | 4,738.50 | 152,196 | 76,665 | 7,403 | - | 4,122 | 7,128,731 | 50,753 | 124,014,628 | 44,634 | 40,724,269 | 532 | 58,447 | 47,968,614 | 37,875,475 | 21,595,901 | - | 745 | 49,072,954 |
| 19 | Zacapa | 24,382 | 1,345,010,236 | 4,597.01 | 66,009 | 32,058 | 1,530 | 4,317 | 5,902 | 7,838,432 | 21,394 | 43,131,556 | 24,321 | 18,782,543 | 893 | 100,750 | 40,238,805 | 4,125,029 | 6,444,200 | 305,470 | 248 | 16,635,704 |
| 20 | Chiquimula | 17,248 | 1,077,122,021 | 5,204.09 | 47,496 | 14,498 | 442 | - | 1,854 | 2,667,331 | 14,411 | 32,610,604 | 14,647 | 12,059,941 | 753 | 81,891 | 25,209,344 | 2,537,269 | 4,840,868 | - | 108 | 7,229,954 |
| 21 | Jalapa | 11,923 | 722,864,977 | 5,052.31 | 38,402 | 14,181 | 489 | - | 1,357 | 1,840,888 | 5,233 | 12,863,474 | 8,299 | 6,668,644 | 512 | 55,351 | 16,372,705 | 2,602,209 | 2,425,994 | - | 103 | 6,687,610 |
| 22 | Jutiapa | 16,583 | 1,059,311,578 | 5,323.28 | 82,899 | 18,756 | 1,086 | - | 2,258 | 3,527,721 | 9,805 | 22,010,358 | 18,264 | 13,394,149 | 1,548 | 165,344 | 36,509,620 | 5,768,815 | 4,308,382 | - | 145 | 10,139,119 |

Nota: IGSS. (2022). Subgerencia de Planificación y Desarrollo, Departamento Actuarial y Estadístico, Área Estadística.



ESTADÍSTICAS DE AFILIACIÓN

C1. IGSS: historial de afiliados cotizantes. Periodo 1948 - 2022 (datos al 31 de diciembre de cada año).



Nota: IGSS. (2022). Subgerencia de Planificación y Desarrollo, Departamento Actuarial y Estadístico, Área Estadística, Subsistema Económico-Financiero.

ESTADÍSTICAS DE AFILIACIÓN

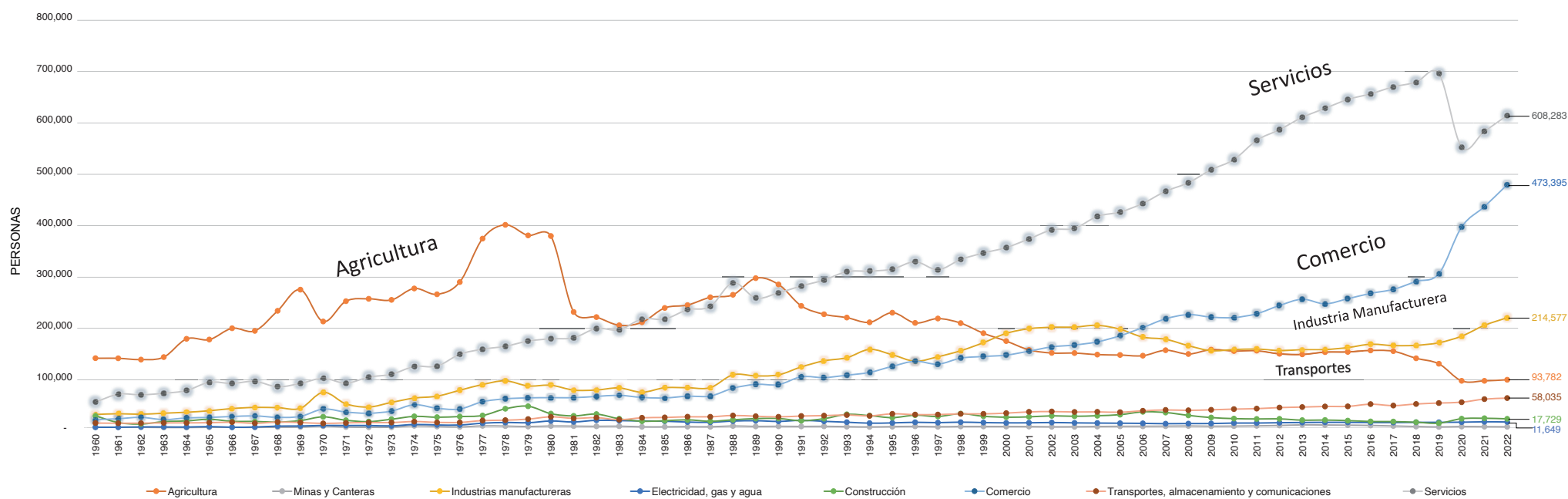
C2. IGSS: afiliados cotizantes según actividad económica, período 1960 - 2022, referencias CIU versión 2 (1960 - 2019) y CIU versión 3 (a partir del año 2020)

| Año | Agricultura, ganadería, caza y silvicultura | Pesca | Explotación de minas y canteras | Industrias manufactureras | Suministro de electricidad, gas y agua | Construcción | Comercio | Hoteles y Restaurantes | Transporte, almacenamiento y comunicaciones | Servicios | Intermediación financiera | Actividades inmobiliarias, empresariales y de alquiler | Administración pública y defensa; planes de seguridad social | Enseñanza | Servicios sociales y de salud | Actividades de servicios comunitarios, sociales y personales | Hogares privados como empleadores | Organizaciones y órganos extraterritoriales | TOTAL |
|------|---|-------|---------------------------------|---------------------------|--|--------------|----------|------------------------|---|-----------|---------------------------|--|--|-----------|-------------------------------|--|-----------------------------------|---|-----------|
| 1960 | 135,632 | - | 1,517 | 26,225 | 1,327 | 23,517 | 15,927 | - | 9,480 | 50,475 | - | - | - | - | - | - | - | - | 264,100 |
| 1961 | 135,498 | - | 1,411 | 27,597 | 1,368 | 10,439 | 18,008 | - | 9,176 | 65,568 | - | - | - | - | - | - | - | - | 269,065 |
| 1962 | 132,973 | - | 1,237 | 26,695 | 1,988 | 7,571 | 20,576 | - | 9,330 | 64,514 | - | - | - | - | - | - | - | - | 264,884 |
| 1963 | 137,796 | - | 842 | 28,666 | 1,931 | 12,271 | 16,172 | - | 9,772 | 67,388 | - | - | - | - | - | - | - | - | 274,838 |
| 1964 | 173,291 | - | 813 | 30,566 | 1,744 | 13,726 | 19,433 | - | 9,876 | 72,840 | - | - | - | - | - | - | - | - | 322,289 |
| 1965 | 171,916 | - | 1,189 | 33,433 | 2,605 | 16,851 | 20,494 | - | 10,204 | 88,877 | - | - | - | - | - | - | - | - | 345,569 |
| 1966 | 193,856 | - | 1,161 | 37,773 | 1,351 | 12,893 | 22,269 | - | 11,084 | 86,559 | - | - | - | - | - | - | - | - | 366,946 |
| 1967 | 188,915 | - | 1,006 | 39,947 | 1,759 | 12,679 | 23,398 | - | 9,047 | 90,650 | - | - | - | - | - | - | - | - | 367,401 |
| 1968 | 227,973 | - | 1,448 | 39,487 | 3,564 | 11,312 | 20,617 | - | 11,357 | 80,050 | - | - | - | - | - | - | - | - | 395,808 |
| 1969 | 269,079 | - | 1,618 | 38,169 | 3,763 | 14,337 | 22,442 | - | 10,404 | 86,728 | - | - | - | - | - | - | - | - | 446,540 |
| 1970 | 207,055 | - | 3,417 | 69,325 | 4,827 | 21,585 | 36,649 | - | 8,833 | 96,585 | - | - | - | - | - | - | - | - | 448,276 |
| 1971 | 246,702 | - | 1,733 | 46,864 | 4,649 | 14,968 | 30,931 | - | 9,860 | 87,135 | - | - | - | - | - | - | - | - | 442,842 |
| 1972 | 251,277 | - | 1,346 | 40,694 | 4,728 | 12,239 | 28,627 | - | 10,556 | 98,911 | - | - | - | - | - | - | - | - | 448,378 |
| 1973 | 249,105 | - | 1,375 | 49,749 | 3,970 | 16,947 | 32,757 | - | 10,510 | 104,450 | - | - | - | - | - | - | - | - | 468,863 |
| 1974 | 271,437 | - | 4,016 | 58,117 | 6,717 | 22,439 | 45,184 | - | 12,452 | 119,430 | - | - | - | - | - | - | - | - | 539,792 |
| 1975 | 260,065 | - | 2,733 | 61,796 | 5,788 | 20,865 | 38,233 | - | 10,844 | 120,372 | - | - | - | - | - | - | - | - | 520,696 |
| 1976 | 283,904 | - | 1,907 | 73,279 | 5,685 | 22,156 | 36,893 | - | 10,770 | 143,326 | - | - | - | - | - | - | - | - | 577,920 |
| 1977 | 368,342 | - | 3,960 | 84,529 | 9,204 | 24,177 | 51,062 | - | 14,318 | 153,223 | - | - | - | - | - | - | - | - | 708,815 |
| 1978 | 395,305 | - | 3,649 | 91,701 | 10,572 | 37,215 | 56,616 | - | 15,073 | 158,914 | - | - | - | - | - | - | - | - | 769,045 |
| 1979 | 374,609 | - | 2,662 | 81,774 | 10,161 | 42,252 | 58,540 | - | 17,139 | 169,034 | - | - | - | - | - | - | - | - | 756,171 |
| 1980 | 373,469 | - | 3,744 | 83,066 | 13,480 | 27,738 | 58,913 | - | 21,634 | 173,498 | - | - | - | - | - | - | - | - | 755,542 |
| 1981 | 225,688 | - | 3,462 | 73,683 | 11,673 | 23,440 | 58,925 | - | 18,685 | 175,463 | - | - | - | - | - | - | - | - | 591,019 |
| 1982 | 215,709 | - | 3,099 | 73,851 | 14,810 | 26,894 | 61,314 | - | 19,951 | 193,516 | - | - | - | - | - | - | - | - | 609,144 |
| 1983 | 199,847 | - | 3,388 | 77,842 | 14,230 | 17,817 | 63,446 | - | 15,990 | 190,988 | - | - | - | - | - | - | - | - | 583,548 |
| 1984 | 205,514 | - | 2,146 | 69,506 | 13,579 | 13,041 | 59,395 | - | 19,755 | 212,000 | - | - | - | - | - | - | - | - | 594,936 |
| 1985 | 233,572 | - | 2,085 | 78,205 | 13,034 | 14,077 | 58,393 | - | 20,333 | 211,955 | - | - | - | - | - | - | - | - | 631,654 |
| 1986 | 239,107 | - | 2,518 | 78,251 | 11,435 | 15,702 | 61,763 | - | 21,730 | 229,938 | - | - | - | - | - | - | - | - | 660,444 |
| 1987 | 254,220 | - | 2,201 | 78,425 | 10,986 | 12,992 | 62,118 | - | 21,694 | 236,359 | - | - | - | - | - | - | - | - | 678,995 |
| 1988 | 259,038 | - | 3,793 | 103,438 | 13,358 | 15,783 | 77,328 | - | 24,234 | 282,588 | - | - | - | - | - | - | - | - | 779,560 |
| 1989 | 291,467 | - | 2,895 | 101,250 | 14,002 | 18,186 | 84,846 | - | 22,815 | 252,906 | - | - | - | - | - | - | - | - | 788,367 |
| 1990 | 279,234 | - | 3,216 | 103,327 | 12,716 | 18,357 | 84,389 | - | 21,502 | 263,012 | - | - | - | - | - | - | - | - | 785,753 |
| 1991 | 237,488 | - | 2,849 | 118,762 | 14,777 | 14,042 | 99,504 | - | 23,194 | 276,287 | - | - | - | - | - | - | - | - | 786,903 |
| 1992 | 221,168 | - | 3,144 | 130,659 | 12,858 | 18,043 | 98,029 | - | 23,918 | 287,889 | - | - | - | - | - | - | - | - | 795,708 |
| 1993 | 214,639 | - | 2,420 | 136,677 | 11,142 | 26,395 | 102,625 | - | 25,162 | 304,179 | - | - | - | - | - | - | - | - | 823,239 |
| 1994 | 205,500 | - | 1,900 | 152,892 | 9,283 | 23,934 | 108,094 | - | 23,475 | 305,246 | - | - | - | - | - | - | - | - | 830,324 |
| 1995 | 224,329 | - | 2,494 | 142,365 | 9,800 | 20,056 | 119,985 | - | 27,450 | 309,117 | - | - | - | - | - | - | - | - | 855,596 |
| 1996 | 204,374 | - | 3,004 | 129,875 | 10,979 | 24,792 | 129,844 | - | 25,927 | 323,448 | - | - | - | - | - | - | - | - | 852,243 |
| 1997 | 212,808 | - | 2,273 | 138,591 | 10,301 | 22,298 | 124,079 | - | 26,098 | 307,960 | - | - | - | - | - | - | - | - | 844,408 |
| 1998 | 203,975 | - | 2,787 | 150,251 | 11,280 | 27,882 | 135,859 | - | 27,380 | 327,814 | - | - | - | - | - | - | - | - | 887,228 |
| 1999 | 184,292 | - | 2,851 | 165,967 | 10,429 | 22,711 | 139,031 | - | 27,345 | 340,500 | - | - | - | - | - | - | - | - | 893,126 |
| 2000 | 169,022 | - | 2,699 | 184,034 | 9,896 | 20,904 | 141,715 | - | 28,799 | 351,053 | - | - | - | - | - | - | - | - | 908,122 |
| 2001 | 151,981 | - | 2,610 | 193,111 | 9,984 | 21,576 | 149,431 | - | 31,237 | 367,838 | - | - | - | - | - | - | - | - | 927,768 |
| 2002 | 145,807 | - | 2,150 | 195,943 | 10,542 | 23,503 | 157,789 | - | 31,877 | 385,441 | - | - | - | - | - | - | - | - | 953,052 |
| 2003 | 145,672 | - | 2,278 | 196,337 | 9,870 | 22,705 | 161,404 | - | 31,044 | 388,611 | - | - | - | - | - | - | - | - | 957,921 |
| 2004 | 142,692 | - | 2,709 | 199,701 | 9,486 | 23,777 | 167,537 | - | 31,263 | 411,727 | - | - | - | - | - | - | - | - | 988,892 |
| 2005 | 141,860 | - | 3,129 | 192,111 | 9,209 | 25,840 | 179,422 | - | 30,567 | 420,218 | - | - | - | - | - | - | - | - | 1,002,356 |
| 2006 | 140,554 | - | 3,192 | 176,736 | 8,885 | 31,291 | 195,391 | - | 33,386 | 436,970 | - | - | - | - | - | - | - | - | 1,026,405 |
| 2007 | 151,200 | - | 3,442 | 172,567 | 8,283 | 29,970 | 212,358 | - | 35,013 | 460,625 | - | - | - | - | - | - | - | - | 1,073,458 |
| 2008 | 143,740 | - | 3,791 | 160,101 | 8,537 | 24,456 | 220,630 | - | 34,267 | 477,170 | - | - | - | - | - | - | - | - | 1,072,692 |
| 2009 | 152,415 | - | 3,321 | 150,387 | 8,575 | 20,174 | 215,692 | - | 35,277 | 502,576 | - | - | - | - | - | - | - | - | 1,088,417 |
| 2010 | 149,615 | - | 3,594 | 152,576 | 9,483 | 18,182 | 214,852 | - | 36,658 | 522,231 | - | - | - | - | - | - | - | - | 1,107,191 |
| 2011 | 150,193 | - | 4,093 | 153,461 | 9,531 | 17,506 | 222,231 | - | 37,566 | 559,797 | - | - | - | - | - | - | - | - | 1,154,378 |
| 2012 | 144,211 | - | 4,784 | 150,728 | 10,149 | 17,585 | 238,282 | - | 39,615 | 580,512 | - | - | - | - | - | - | - | - | 1,185,866 |
| 2013 | 143,019 | - | 5,949 | 152,199 | 10,583 | 15,139 | 250,463 | - | 40,583 | 604,365 | - | - | - | - | - | - | - | - | 1,222,300 |
| 2014 | 147,502 | - | 5,691 | 152,522 | 10,890 | 15,337 | 241,562 | - | 41,754 | 622,004 | - | - | - | - | - | - | - | - | 1,237,262 |
| 2015 | 147,902 | - | 5,405 | 156,413 | 10,847 | 14,254 | 251,412 | - | 41,985 | 639,211 | - | - | - | - | - | - | - | - | 1,267,429 |
| 2016 | 150,750 | - | 4,800 | 162,860 | 10,581 | 12,616 | 261,859 | - | 46,250 | 650,285 | - | - | - | - | - | - | - | - | 1,300,001 |
| 2017 | 149,253 | - | 3,828 | 160,265 | 10,490 | 12,343 | 269,676 | - | 43,431 | 663,731 | - | - | - | - | - | - | - | - | 1,313,017 |
| 2018 | 135,610 | - | 2,745 | 160,831 | 10,858 | 11,088 | 285,076 | - | 46,569 | 672,760 | - | - | - | - | - | - | - | - | 1,325,537 |
| 2019 | 124,772 | - | 1,886 | 165,782 | 10,954 | 9,273 | 300,181 | - | 48,483 | 689,490 | - | - | - | - | - | - | - | - | 1,350,821 |
| 2020 | 91,526 | 39 | 2,687 | 178,643 | 11,204 | 17,971 | 176,262 | 30,985 | 50,103 | - | 64,062 | 150,762 | 320,775 | 44,566 | 17,628 | 131,044 | 587 | 1,038 | 1,289,882 |
| 2021 | 91,532 | 42 | 2,430 | 199,637 | 11,942 | 18,819 | 197,343 | 36,565 | 56,067 | - | 65,672 | 167,662 | 333,342 | 44,335 | 19,870 | 140,904 | 978 | 1,108 | 1,388,248 |
| 2022 | 93,705 | 77 | 2,153 | 214,577 | 11,649 | 17,729 | 215,454 | 44,026 | 58,035 | - | 69,326 | 188,615 | 343,776 | 45,625 | 22,799 | 149,547 | 1,394 | 1,116 | 1,479,603 |

Nota: IGSS. (2022). Subgerencia de Planificación y Desarrollo. Departamento Actuarial y Estadístico, Área Estadística, Subsistema Económico-Financiero.

ESTADÍSTICAS DE AFILIACIÓN

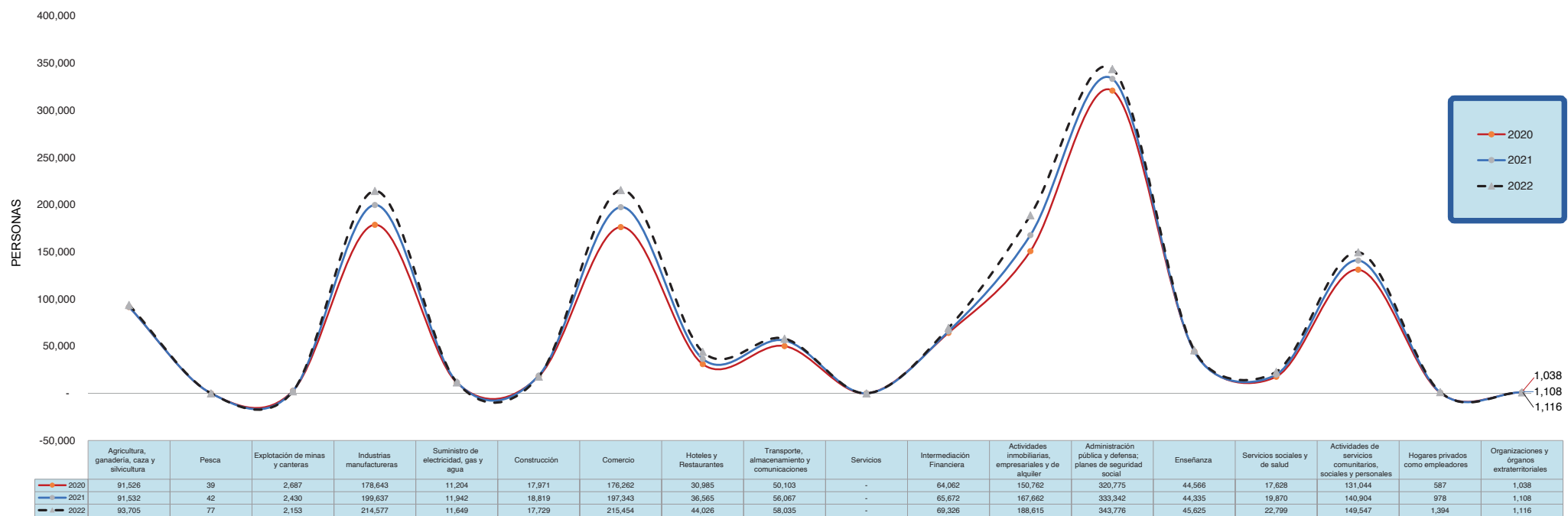
C3. IGSS: afiliados cotizantes según actividad económica. Período 1960 - 2022 (datos al 31 de diciembre de cada año). Referencia CIIU versión 2



Nota: IGSS. (2022). Subgerencia de Planificación y Desarrollo. Departamento Actuarial y Estadístico, Área Estadística, Subsistema Económico-Financiero.

ESTADÍSTICAS DE AFILIACIÓN

C4. IGSS: afiliados cotizantes según actividad económica. Período 2020 - 2022 (datos al 31 de diciembre de cada año). Referencia CIU versión 3 (expresado en cantidad de personas)



Nota: IGSS. (2022). Subgerencia de Planificación y Desarrollo, Departamento Actuarial y Estadístico, Área Estadística, Subsistema Económico-Financiero.

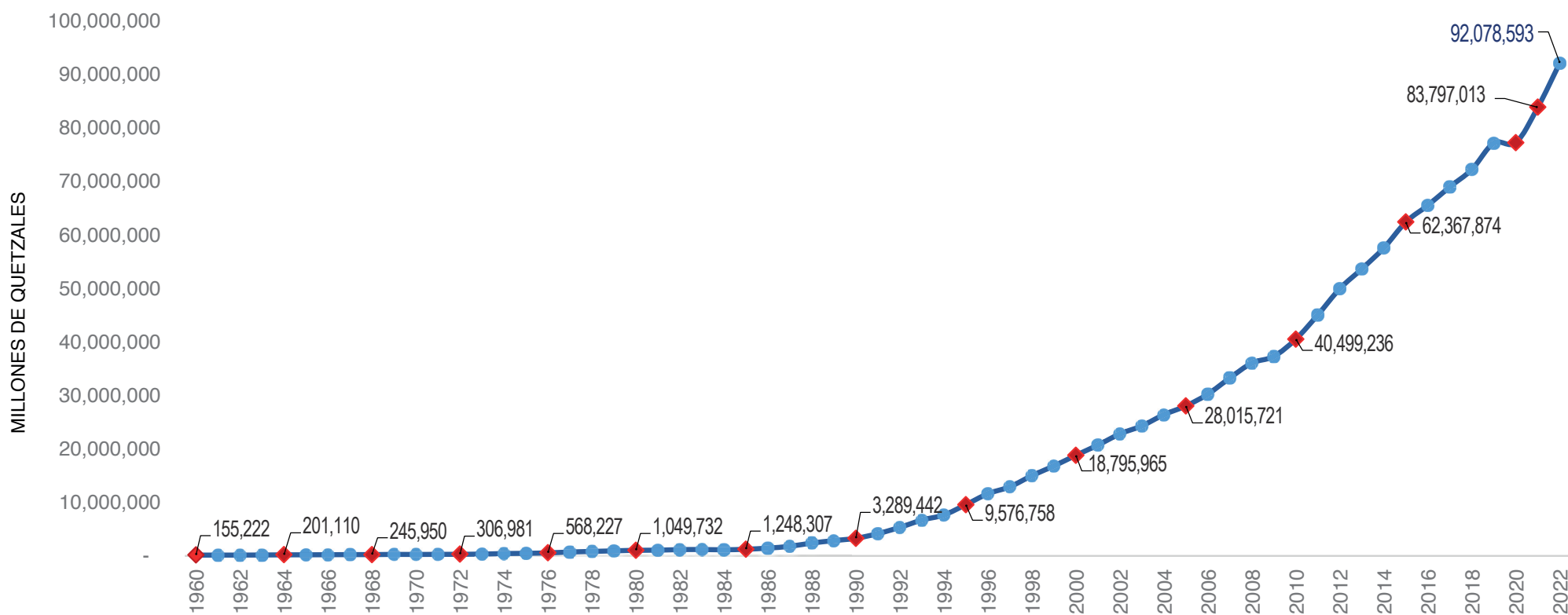
ESTADÍSTICAS DE AFILIACIÓN

C5. IGSS: afiliados cotizantes por Departamento de la República. Período 2015 - 2022 (datos al 31 de diciembre de cada año)

| Cód. | Departamento | 2015 | 2016 | 2017 | 2018 | 2019 | 2020 | 2021 | 2022 |
|--------------|----------------|------------------|------------------|------------------|------------------|------------------|------------------|------------------|------------------|
| Total | | 1,267,429 | 1,300,001 | 1,313,017 | 1,325,537 | 1,350,821 | 1,289,882 | 1,388,248 | 1,479,603 |
| 1 | Guatemala | 715,400 | 737,652 | 743,031 | 754,378 | 770,274 | 720,987 | 773,646 | 830,606 |
| 2 | El Progreso | 7,459 | 8,235 | 8,949 | 9,526 | 9,713 | 8,895 | 10,019 | 10,790 |
| 3 | Sacatepéquez | 38,595 | 30,107 | 29,310 | 30,688 | 32,430 | 29,386 | 33,132 | 36,768 |
| 4 | Chimaltenango | 20,441 | 21,322 | 21,527 | 22,286 | 23,480 | 23,378 | 25,759 | 27,542 |
| 5 | Escuintla | 129,959 | 132,545 | 130,192 | 124,854 | 126,606 | 124,803 | 131,537 | 135,977 |
| 6 | Santa Rosa | 14,381 | 14,714 | 15,880 | 15,352 | 15,593 | 15,636 | 16,891 | 17,366 |
| 7 | Sololá | 10,443 | 10,604 | 10,970 | 11,169 | 11,256 | 11,292 | 12,324 | 12,858 |
| 8 | Totonicapán | 6,738 | 7,008 | 7,196 | 7,368 | 7,593 | 7,461 | 8,005 | 8,598 |
| 9 | Quetzaltenango | 47,603 | 49,867 | 51,043 | 53,002 | 54,972 | 50,342 | 55,543 | 58,505 |
| 10 | Suchitepéquez | 31,003 | 31,004 | 31,716 | 30,866 | 30,620 | 28,793 | 31,019 | 33,248 |
| 11 | Retalhuleu | 25,954 | 25,536 | 26,027 | 25,710 | 24,793 | 26,912 | 28,471 | 29,861 |
| 12 | San Marcos | 33,524 | 34,346 | 33,279 | 32,738 | 32,797 | 32,783 | 35,417 | 36,733 |
| 13 | Huehuetenango | 21,478 | 21,525 | 21,685 | 22,714 | 23,510 | 23,271 | 26,326 | 28,057 |
| 14 | Quiché | 15,526 | 16,228 | 16,559 | 17,330 | 18,796 | 18,715 | 19,742 | 20,716 |
| 15 | Baja Verapaz | 7,611 | 7,484 | 7,649 | 7,932 | 8,166 | 8,306 | 9,070 | 9,602 |
| 16 | Alta Verapaz | 28,981 | 29,731 | 30,395 | 31,153 | 30,824 | 31,797 | 35,358 | 37,080 |
| 17 | Petén | 24,821 | 28,359 | 30,268 | 29,751 | 29,263 | 28,778 | 30,418 | 33,157 |
| 18 | Izabal | 33,996 | 36,030 | 37,800 | 37,349 | 37,710 | 37,791 | 39,354 | 42,003 |
| 19 | Zacapa | 19,460 | 21,579 | 21,979 | 22,055 | 22,345 | 21,078 | 23,138 | 24,382 |
| 20 | Chiquimula | 13,881 | 14,190 | 14,434 | 14,831 | 15,298 | 14,900 | 15,879 | 17,248 |
| 21 | Jalapa | 8,443 | 9,175 | 9,444 | 9,932 | 9,952 | 9,873 | 11,323 | 11,923 |
| 22 | Jutiapa | 11,732 | 12,760 | 13,684 | 14,553 | 14,830 | 14,705 | 15,877 | 16,583 |

Nota: IGSS. (2022). Subgerencia de Planificación y Desarrollo, Departamento Actuarial y Estadístico, Área Estadística, Subsistema Económico-Financiero.

C6. IGSS: masa salarial de los afiliados cotizantes. Período 1960 - 2022 (datos acumulados al 31 de diciembre)

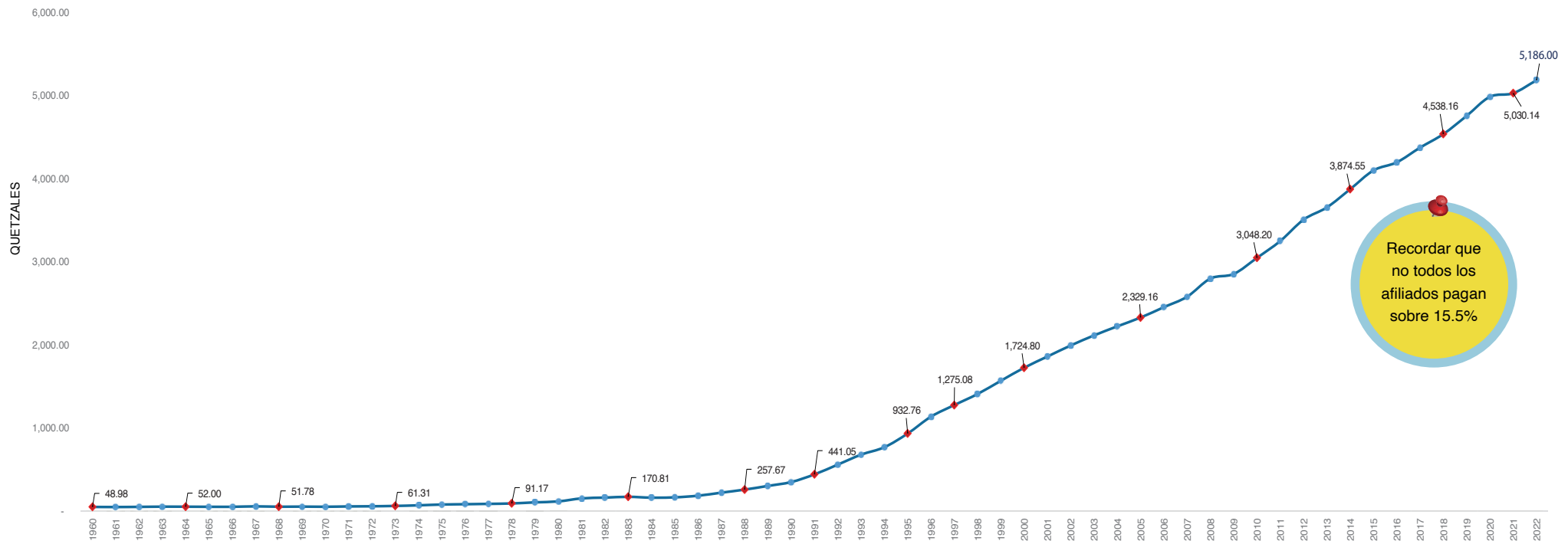


Nota: IGSS. (2022). Subgerencia de Planificación y Desarrollo, Departamento Actuarial y Estadístico, Área Estadística, Subsistema Económico-Financiero.



ESTADÍSTICAS DE AFILIACIÓN

C7. IGSS: salario medio de cotización de los afiliados cotizantes. Período 1960 - 2022 (datos al 31 de diciembre de cada año)

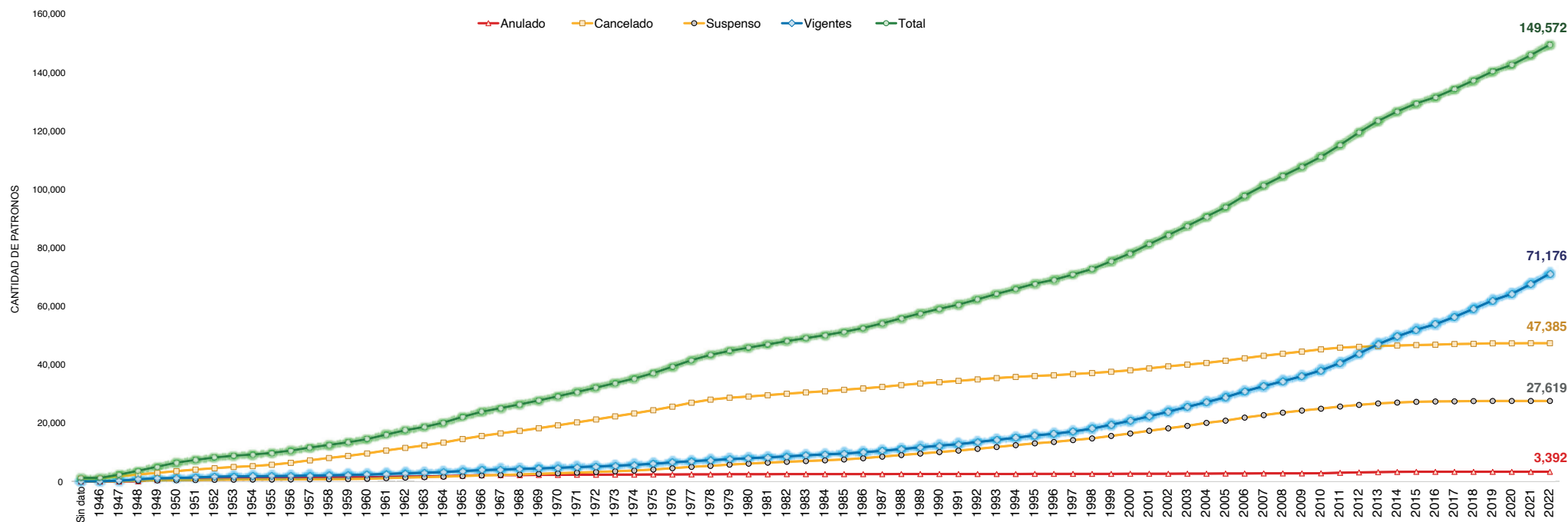


Recordar que no todos los afiliados pagan sobre 15.5%

Nota: IGSS. (2022). Subgerencia de Planificación y Desarrollo, Departamento Actuarial y Estadístico, Área Estadística, Subsistema Económico-Financiero.

ESTADÍSTICAS DE AFILIACIÓN

C8. IGSS: historial de inscripción de patronos, según estatus del patrono. Período 1946 - 2022 (datos al 31 de diciembre de cada año)



Nota: IGSS. (2022). Subgerencia de Planificación y Desarrollo. Departamento Actuarial y Estadístico, Área Estadística, Subsistema Económico-Financiero.

Patrono cancelado: es el acto administrativo por el que se extingue o concluye definitivamente ante el registro del Instituto la relación de un patrono con el Régimen de Seguridad Social.

Patrono vigente: la inscripción patronal tiene validez ante el Régimen de Seguridad Social, en el momento que se trate.

Patrono suspense: es el acto administrativo por el que se extingue temporalmente ante el Instituto la relación de un patrono con éste. Aplicable también a la relación de cualquier establecimiento registrado con un patrono formalmente inscrito en el Régimen de Seguridad Social.

Patrono anulado: registro patronal anulado, por duplicidad, por error o improcedencia, puede darse cuando no se ocupe el número mínimo de trabajadores que el Reglamento establece; cuando se otorgue la calidad de patrono a una persona individual o jurídica, que no corresponda.

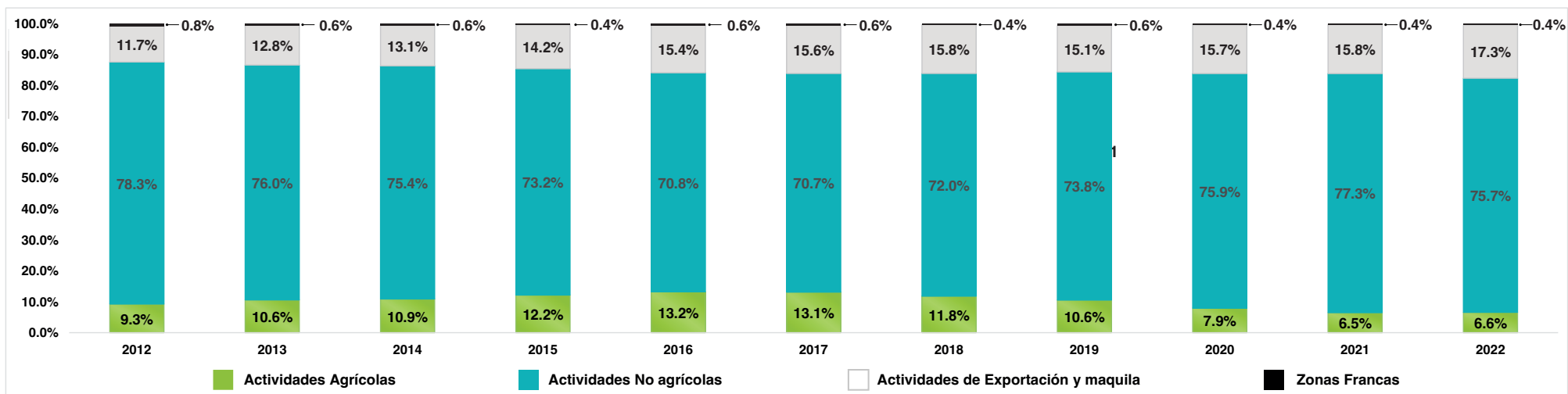
ESTADÍSTICAS DE AFILIACIÓN

C9. IGSS: afiliados cotizantes según clasificación de actividades económicas agrupadas, correspondientes al sector privado, datos promedio al 31 de diciembre de cada año. Período 2012 - 2022

| Actividad | 2012 | 2013 | 2014 | 2015 | 2016 | 2017 | 2018 | 2019 | 2020 | 2021 | 2022 |
|--------------------------------------|------------------|------------------|------------------|------------------|----------------|----------------|----------------|------------------|----------------|------------------|------------------|
| Total | 1,020,540 | 1,056,771 | 1,029,787 | 1,059,913 | 985,777 | 990,940 | 986,608 | 1,006,555 | 938,043 | 1,023,647 | 1,104,613 |
| Actividades Agrícolas | 94,604 | 112,083 | 112,245 | 128,968 | 130,477 | 130,057 | 116,628 | 106,263 | 74,564 | 66,302 | 72,702 |
| Actividades No agrícolas | 798,891 | 802,677 | 776,469 | 775,992 | 698,105 | 700,640 | 710,434 | 742,578 | 711,592 | 791,473 | 836,283 |
| Actividades de Exportación y maquila | 119,065 | 135,527 | 134,673 | 150,380 | 151,668 | 154,431 | 155,838 | 151,518 | 147,708 | 162,037 | 190,903 |
| Zonas Francas | 7,980 | 6,484 | 6,400 | 4,573 | 5,527 | 5,812 | 3,708 | 6,196 | 4,179 | 3,835 | 4,725 |

Nota: IGSS (2022). Subgerencia de Planificación y Desarrollo. Departamento Actuarial y Estadístico, Área Estadística, Subsistema Económico-Financiero.

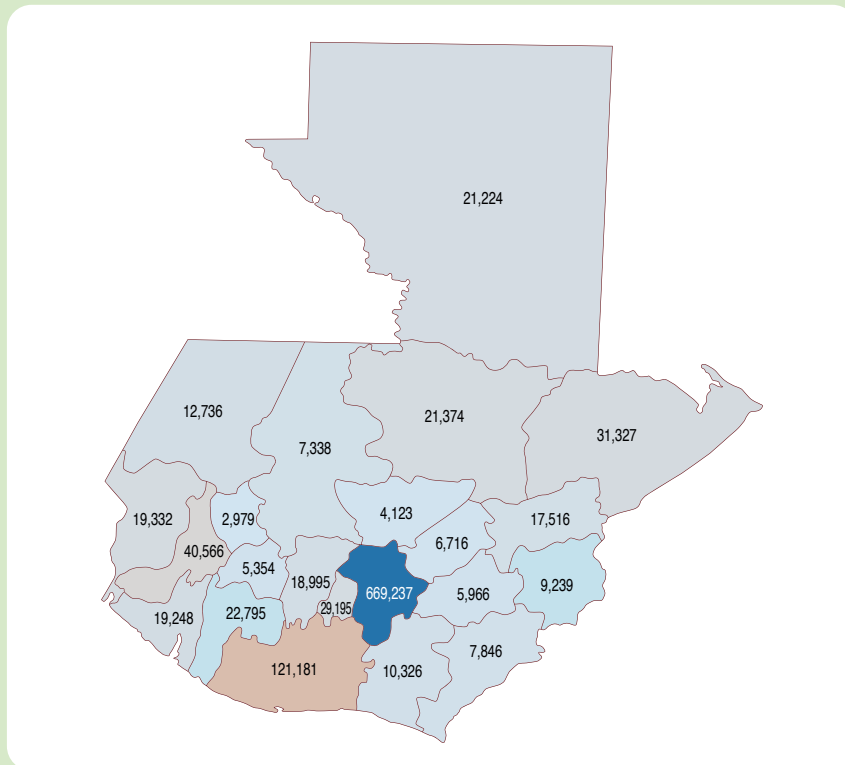
C9.1. IGSS: estructura porcentual de afiliados cotizantes, según clasificación de actividades económicas agrupadas, correspondiente al sector privado. Período 2012 - 2022 (datos al 31 de diciembre de cada año).



Nota: IGSS (2022). Subgerencia de Planificación y Desarrollo. Departamento Actuarial y Estadístico, Área Estadística, Subsistema Económico-Financiero.

C10. IGSS: participación de afiliados cotizantes, según clasificación de actividades económicas agrupadas, de acuerdo con la vigencia del salario mínimo correspondiente al sector privado. Año 2022

| ID. | Nombre Departamento | Agrícola | Exportación y Maquilas | Zonas Francas | No Agrícola | Total | Participación por Departamento |
|-----|---------------------|---------------|------------------------|---------------|----------------|------------------|--------------------------------|
| | Total | 72,702 | 190,903 | 4,725 | 836,283 | 1,104,613 | 100.0% |
| 1 | Guatemala | 4,862 | 116,128 | 4,421 | 543,826 | 669,237 | 60.6% |
| 2 | El Progreso | 220 | 797 | - | 5,699 | 6,716 | 0.6% |
| 3 | Sacatepéquez | 1,932 | 8,128 | - | 19,135 | 29,195 | 2.6% |
| 4 | Chimaltenango | 1,228 | 4,456 | 5 | 13,306 | 18,995 | 1.7% |
| 5 | Escuintla | 27,377 | 18,072 | 23 | 75,709 | 121,181 | 11.0% |
| 6 | Santa Rosa | 1,732 | 1,223 | - | 7,371 | 10,326 | 0.9% |
| 7 | Sololá | 140 | 179 | - | 5,035 | 5,354 | 0.5% |
| 8 | Totonicapán | 10 | 1 | - | 2,968 | 2,979 | 0.3% |
| 9 | Quetzaltenango | 3,579 | 4,503 | 28 | 32,456 | 40,566 | 3.7% |
| 10 | Suchitepéquez | 5,969 | 1,681 | 147 | 14,998 | 22,795 | 2.1% |
| 11 | Retalhuleu | 1,698 | 2,716 | 1 | 14,833 | 19,248 | 1.7% |
| 12 | San Marcos | 10,045 | 663 | 11 | 8,613 | 19,332 | 1.8% |
| 13 | Huehuetenango | 322 | 138 | 40 | 12,236 | 12,736 | 1.2% |
| 14 | Quiché | 39 | 13 | - | 7,286 | 7,338 | 0.7% |
| 15 | Baja Verapaz | 54 | 1,411 | - | 2,658 | 4,123 | 0.4% |
| 16 | Alta Verapaz | 3,410 | 4,958 | 11 | 12,995 | 21,374 | 1.9% |
| 17 | Petén | 2,051 | 8,295 | 8 | 10,870 | 21,224 | 1.9% |
| 18 | Izabal | 7,584 | 6,941 | 7 | 16,795 | 31,327 | 2.8% |
| 19 | Zacapa | 302 | 7,552 | 12 | 9,650 | 17,516 | 1.6% |
| 20 | Chiquimula | 54 | 33 | 6 | 9,146 | 9,239 | 0.8% |
| 21 | Jalapa | 58 | 2,073 | - | 3,835 | 5,966 | 0.5% |
| 22 | Jutiapa | 36 | 942 | 5 | 6,863 | 7,846 | 0.7% |



Nota: IGSS. (2022). Subgerencia de Planificación y Desarrollo. Departamento Actuarial y Estadístico, Área Estadística, Subsistema Económico-Financiero.

ESTADÍSTICAS DE AFILIACIÓN

C11. IGSS: principales indicadores de afiliación, desagregados por actividad económica. Año 2022

| Indicador | Enero | Febrero | Marzo | Abril | Mayo | Junio | Julio | Agosto | Septiembre | Octubre | Noviembre | Diciembre | Promedio Anual |
|----------------------|---------------|---------------|---------------|---------------|---------------|---------------|---------------|---------------|---------------|---------------|---------------|---------------|----------------|
| Afilados | 1,415,150 | 1,453,957 | 1,472,520 | 1,479,522 | 1,511,033 | 1,480,059 | 1,478,383 | 1,480,231 | 1,461,960 | 1,484,357 | 1,510,278 | 1,527,787 | 1,479,603 |
| Salarios | 7,249,331,091 | 7,346,199,465 | 7,734,507,602 | 7,700,954,360 | 7,714,526,959 | 7,726,650,648 | 7,723,793,364 | 7,605,564,418 | 7,578,493,298 | 7,750,187,348 | 7,791,670,364 | 8,156,714,094 | 92,078,593,011 |
| Salario medio | 5,122.66 | 5,052.56 | 5,252.57 | 5,205.03 | 5,105.47 | 5,220.50 | 5,224.49 | 5,138.09 | 5,183.79 | 5,221.24 | 5,159.10 | 5,338.91 | 5,186.00 |
| Patronos | 25,126 | 26,320 | 26,138 | 26,539 | 27,901 | 27,859 | 27,599 | 27,818 | 27,637 | 27,800 | 27,499 | 28,327 | 27,214 |
| Cobertura PEA total | 19.1% | 19.6% | 19.9% | 20.0% | 20.4% | 20.0% | 20.0% | 20.0% | 19.7% | 20.0% | 20.4% | 20.6% | 20.0% |
| Cobertura PEA formal | 66.9% | 68.8% | 69.6% | 70.0% | 71.5% | 70.0% | 69.9% | 70.0% | 69.1% | 70.2% | 71.4% | 72.2% | 70.0% |

C11.1. IGSS: indicadores de afiliados cotizantes y su cobertura en relación a la PEA formal, desagregados por sexo. Año 2022

| Indicador | Enero | Febrero | Marzo | Abril | Mayo | Junio | Julio | Agosto | Septiembre | Octubre | Noviembre | Diciembre | Promedio Anual |
|-----------|-----------|-----------|-----------|-----------|-----------|-----------|-----------|-----------|------------|-----------|-----------|-----------|----------------|
| Masculino | 934,193 | 955,817 | 962,281 | 963,874 | 985,296 | 954,960 | 953,194 | 951,521 | 939,610 | 952,398 | 975,943 | 990,182 | 959,939 |
| Femenino | 480,957 | 498,140 | 510,239 | 515,648 | 525,737 | 525,099 | 525,189 | 528,710 | 522,350 | 531,959 | 534,335 | 537,605 | 519,664 |
| Total | 1,415,150 | 1,453,957 | 1,472,520 | 1,479,522 | 1,511,033 | 1,480,059 | 1,478,383 | 1,480,231 | 1,461,960 | 1,484,357 | 1,510,278 | 1,527,787 | 1,479,603 |
| Masculino | 63.3% | 64.8% | 65.2% | 65.4% | 66.8% | 64.8% | 64.6% | 64.5% | 63.7% | 64.6% | 66.2% | 67.1% | 65.1% |
| Femenino | 75.2% | 77.8% | 79.7% | 80.6% | 82.1% | 82.0% | 82.1% | 82.6% | 81.6% | 83.1% | 83.5% | 84.0% | 81.2% |

C11.2. IGSS: indicadores de afiliados cotizantes, desagregados por etnia. Año 2022

| Indicador | Enero | Febrero | Marzo | Abril | Mayo | Junio | Julio | Agosto | Septiembre | Octubre | Noviembre | Diciembre | Promedio Anual |
|-------------------|-----------|-----------|-----------|-----------|-----------|-----------|-----------|-----------|------------|-----------|-----------|-----------|----------------|
| Maya | 41,700 | 43,449 | 45,195 | 46,126 | 50,834 | 52,292 | 53,007 | 53,342 | 52,833 | 54,818 | 55,665 | 56,318 | 50,465 |
| Xinca | 660 | 668 | 695 | 710 | 731 | 719 | 732 | 724 | 688 | 715 | 713 | 720 | 706 |
| Garífuna | 1,853 | 1,968 | 2,024 | 2,049 | 2,175 | 2,164 | 2,167 | 2,126 | 2,070 | 2,123 | 2,264 | 2,290 | 2,106 |
| Ladino/Mezizo | 667,710 | 694,971 | 711,896 | 721,628 | 745,553 | 734,980 | 741,528 | 748,998 | 746,194 | 762,759 | 781,106 | 790,126 | 737,288 |
| Sin clasificación | 703,227 | 712,901 | 712,710 | 709,009 | 711,740 | 689,904 | 680,949 | 675,041 | 660,175 | 663,942 | 670,530 | 678,333 | 689,038 |
| Total | 1,415,150 | 1,453,957 | 1,472,520 | 1,479,522 | 1,511,033 | 1,480,059 | 1,478,383 | 1,480,231 | 1,461,960 | 1,484,357 | 1,510,278 | 1,527,787 | 1,479,603 |

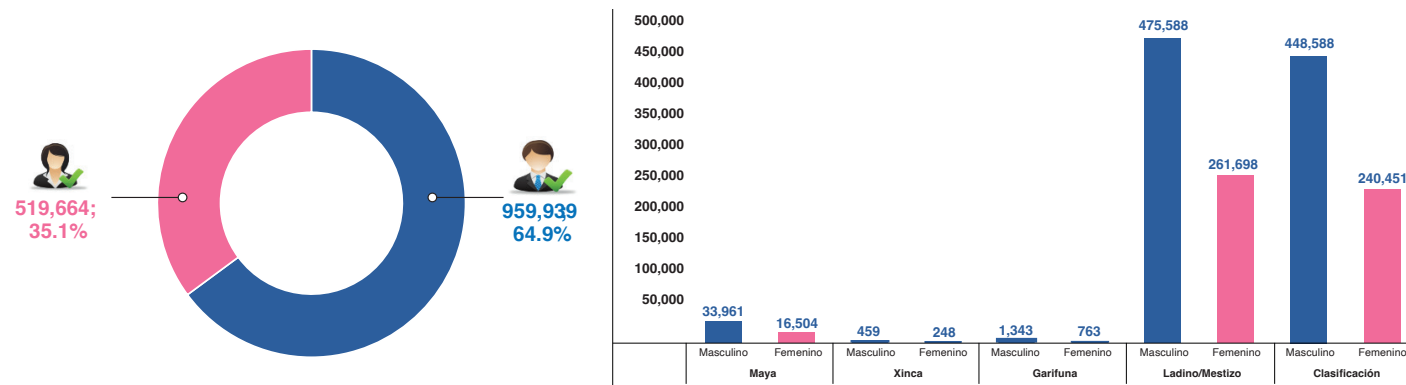
C11.3. IGSS: inscripción de nuevos afiliados, desagregados por sexo y nuevos patronos. Año 2022

| Indicador | Enero | Febrero | Marzo | Abril | Mayo | Junio | Julio | Agosto | Septiembre | Octubre | Noviembre | Diciembre | Total |
|-----------|-------|---------|--------|-------|-------|-------|-------|--------|------------|---------|-----------|-----------|---------|
| Masculino | 8,520 | 10,458 | 10,641 | 8,149 | 8,778 | 9,379 | 7,459 | 8,407 | 8,385 | 9,501 | 10,055 | 8,149 | 107,881 |
| Femenino | 5,008 | 5,954 | 5,963 | 4,793 | 5,463 | 5,534 | 4,675 | 5,254 | 5,418 | 5,340 | 5,708 | 4,223 | 63,333 |
| Patronos | 236 | 303 | 338 | 252 | 380 | 344 | 265 | 324 | 306 | 271 | 291 | 239 | 3,549 |

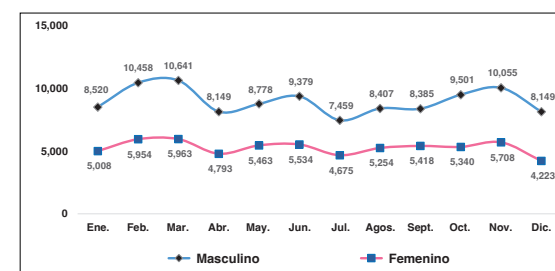
Nota: IGSS (2022). Subgerencia de Planificación y Desarrollo. Departamento Actuarial y Estadístico, Área Estadística, Subsistema Económico-Financiero.

ESTADÍSTICAS DE AFILIACIÓN

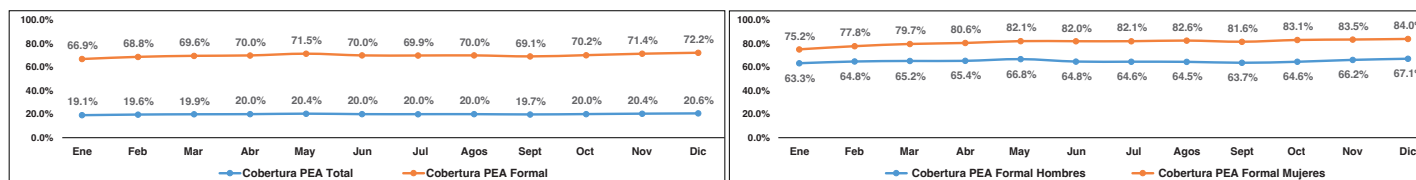
C12. IGSS: indicadores de afiliados cotizantes según sexo y etnia. Año 2022



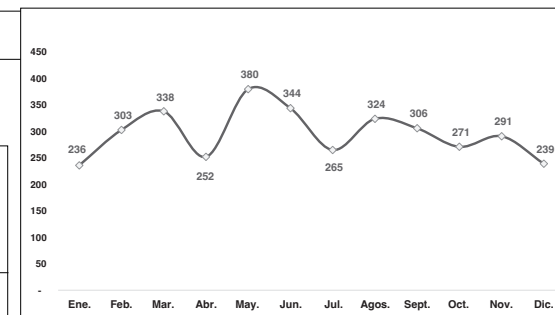
C12.2. IGSS: inscripción de nuevos afiliados. Año 2022.



C12.1. IGSS: indicadores de cobertura sobre la PEA total, formal, general y por sexo. Año 2022



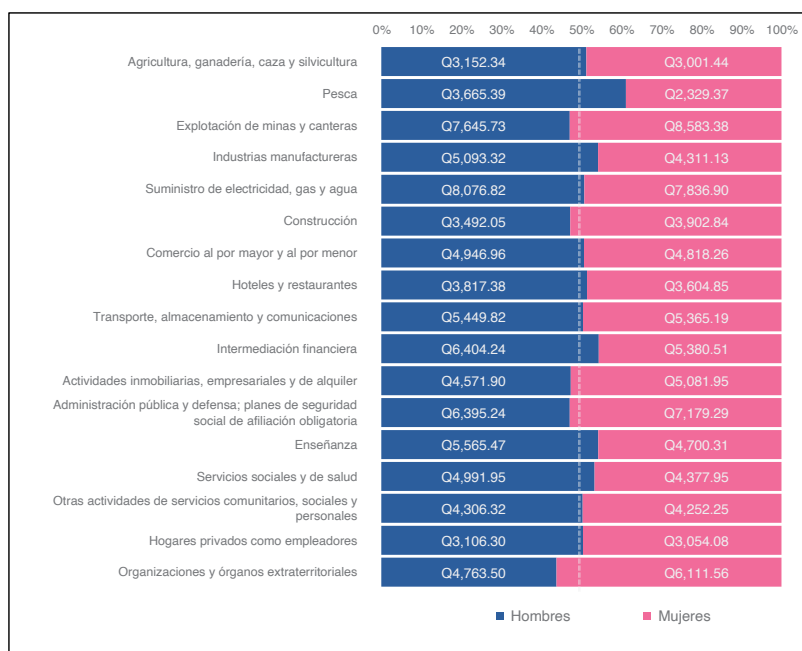
C12.3. IGSS: inscripción de nuevos patronos. Año 2022.



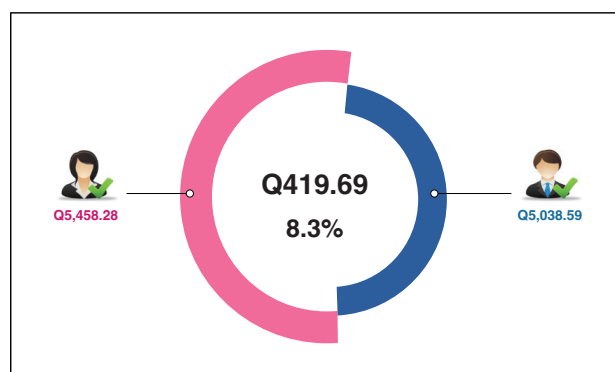
Nota: IGSS. (2022). Subgerencia de Planificación y Desarrollo. Departamento Actuarial y Estadístico, Área Estadística, Subsistema Económico-Financiero.

ESTADÍSTICAS DE AFILIACIÓN


C13. IGSS: salario medio de cotización por actividad económica, mujeres y hombres. Año 2022



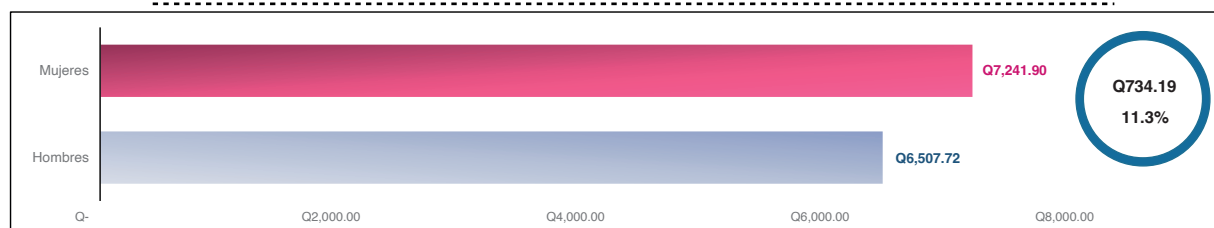
C13.1. IGSS: brecha de salario medio de cotización, mujeres y hombres. Año 2022



C13.2. IGSS: brecha de salario medio de cotización mujeres y hombres del sector privado. Año 2022



C13.3. IGSS: brecha de salario medio de cotización, mujeres y hombres del sector público. Año 2022

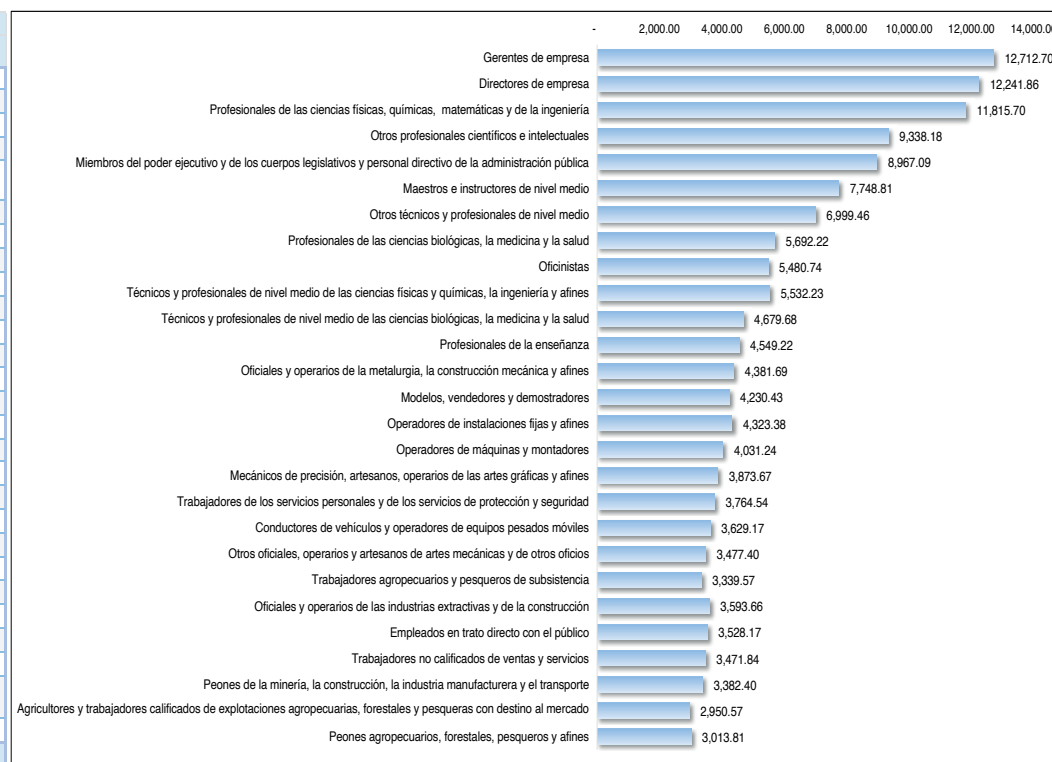


Nota: IGSS. (2022). Subgerencia de Planificación y Desarrollo. Departamento Actuarial y Estadístico, Área Estadística, Subsistema Económico-Financiero.

ESTADÍSTICAS DE AFILIACIÓN

C14. IGSS: salario medio de cotización por ocupación del trabajador, desagregado por sexo y total general. Año 2022

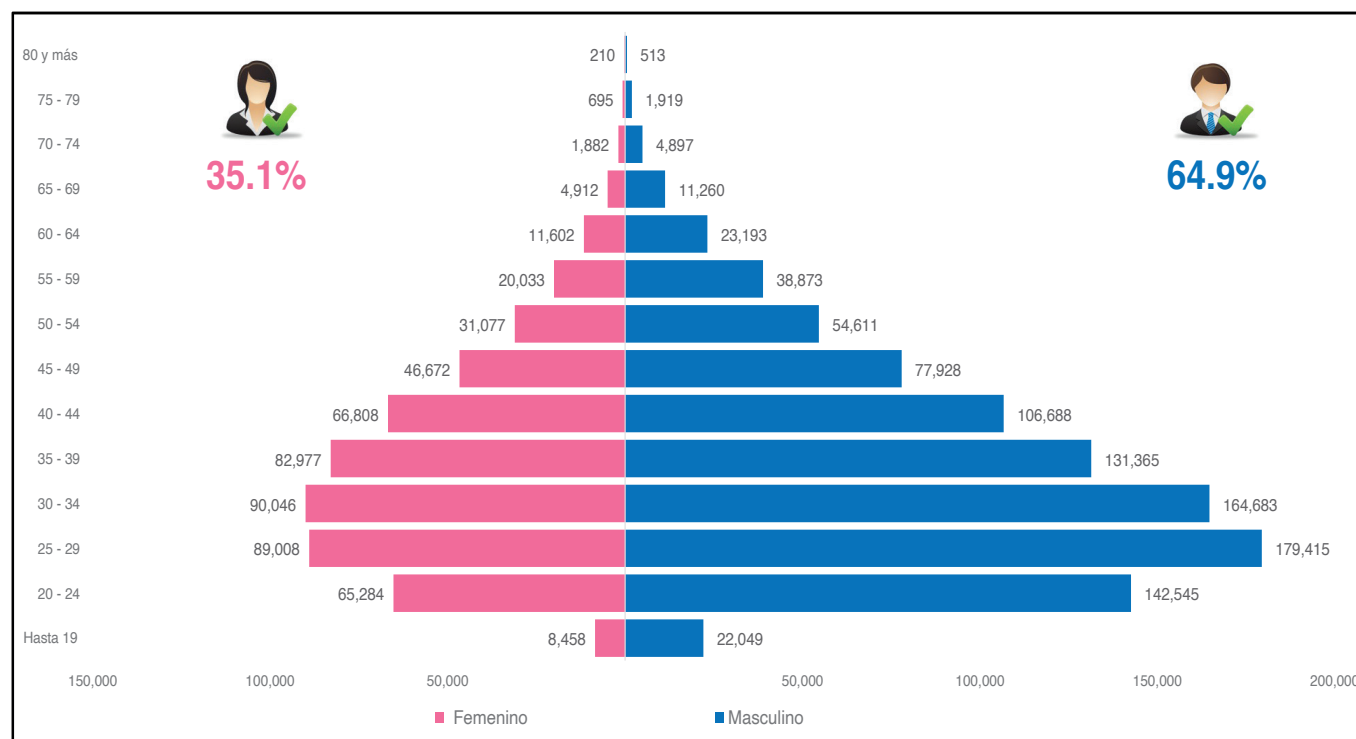
| Nombre Ocupación | Hombres y Mujeres | | |
|---|-------------------|-----------------------|-----------------|
| | Afiliados | Salarios | Salario Medio |
| Gerentes de empresa | 10,177 | 1,552,525,919 | 12,712.70 |
| Directores de empresa | 12,349 | 1,814,097,092 | 12,241.86 |
| Profesionales de las ciencias físicas, químicas, matemáticas y de la ingeniería | 10,387 | 1,472,755,613 | 11,815.70 |
| Otros profesionales científicos e intelectuales | 23,089 | 2,587,311,019 | 9,338.18 |
| Miembros del poder ejecutivo y de los cuerpos legislativos y personal directivo de la administración pública | 7,412 | 797,569,104 | 8,967.09 |
| Maestros e instructores de nivel medio | 111,573 | 10,374,699,060 | 7,748.81 |
| Otros técnicos y profesionales de nivel medio | 170,222 | 14,297,543,717 | 6,999.46 |
| Profesionales de las ciencias biológicas, la medicina y la salud | 22,071 | 1,507,595,775 | 5,692.22 |
| Oficinistas | 381,544 | 25,093,728,074 | 5,480.74 |
| Técnicos y profesionales de nivel medio de las ciencias físicas y químicas, la ingeniería y afines | 19,153 | 1,271,506,150 | 5,532.23 |
| Técnicos y profesionales de nivel medio de las ciencias biológicas, la medicina y la salud | 8,842 | 496,532,684 | 4,679.68 |
| Profesionales de la enseñanza | 19,125 | 1,044,046,662 | 4,549.22 |
| Oficiales y operarios de la metalurgia, la construcción mecánica y afines | 18,959 | 996,870,261 | 4,381.69 |
| Modelos, vendedores y demostradores | 85,680 | 4,349,561,939 | 4,230.43 |
| Operadores de instalaciones fijas y afines | 10,527 | 546,146,032 | 4,323.38 |
| Operadores de máquinas y montadores | 61,834 | 2,991,215,719 | 4,031.24 |
| Mecánicos de precisión, artesanos, operarios de las artes gráficas y afines | 4,158 | 193,280,574 | 3,873.67 |
| Trabajadores de los servicios personales y de los servicios de protección y seguridad | 115,448 | 5,215,297,419 | 3,764.54 |
| Conductores de vehículos y operadores de equipos pesados móviles | 25,311 | 1,102,295,374 | 3,629.17 |
| Otros oficiales, operarios y artesanos de artes mecánicas y de otros oficios | 30,368 | 1,267,218,900 | 3,477.40 |
| Trabajadores agropecuarios y pesqueros de subsistencia | 483 | 19,356,164 | 3,339.57 |
| Oficiales y operarios de las industrias extractivas y de la construcción | 24,931 | 1,075,122,648 | 3,593.66 |
| Empleados en trato directo con el público | 70,010 | 2,964,087,830 | 3,528.17 |
| Trabajadores no calificados de ventas y servicios | 75,256 | 3,135,318,011 | 3,471.84 |
| Peones de la minería, la construcción, la industria manufacturera y el transporte | 38,702 | 1,570,869,149 | 3,382.40 |
| Agricultores y trabajadores calificados de explotaciones agropecuarias, forestales y pesqueras con destino al mercado | 92,086 | 3,260,470,399 | 2,950.57 |
| Peones agropecuarios, forestales, pesqueros y afines | 29,906 | 1,081,571,723 | 3,013.81 |
| Total | 1,479,603 | 92,078,593,011 | 5,186.00 |




Nota: IGSS (2022). Subgerencia de Planificación y Desarrollo. Departamento Actuarial y Estadístico, Área Estadística, Subsistema Económico-Financiero.

ESTADÍSTICAS DE AFILIACIÓN

C15. IGSS: estructura demográfica de los afiliados cotizantes. Año 2022



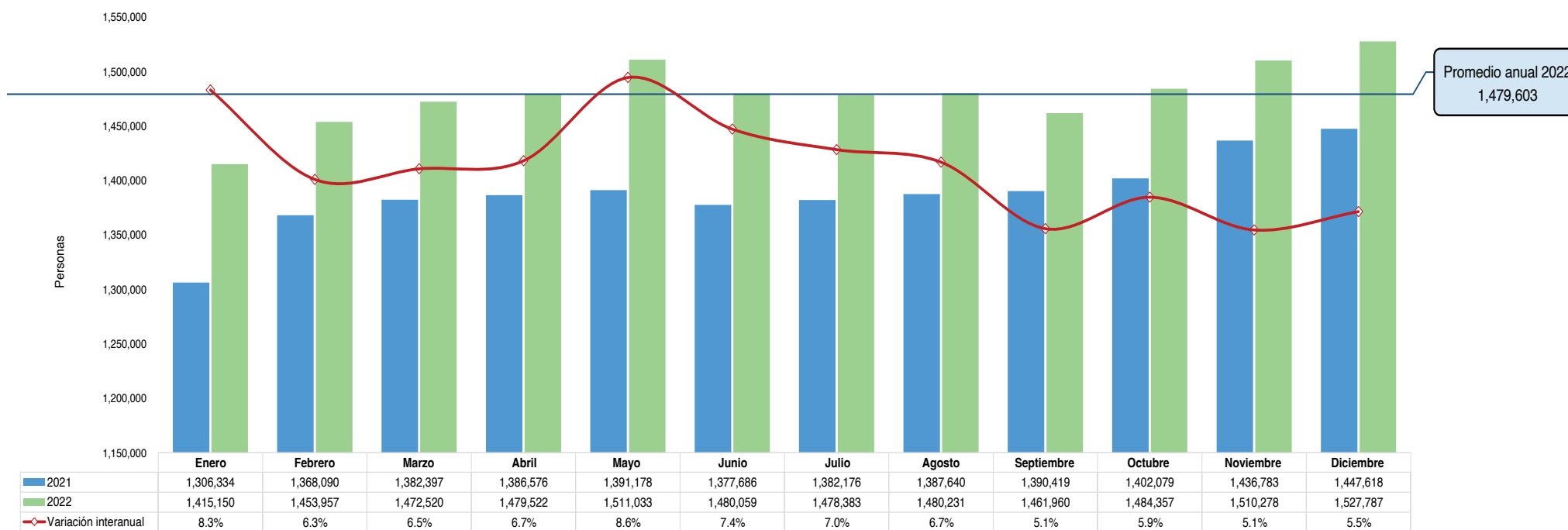
| Rango de Edad | Masculino | Femenino | Total | Participación |
|----------------------|----------------|----------------|------------------|---------------|
| Hasta 19 | 22,049 | 8,458 | 30,507 | 2.1% |
| 20 - 24 | 142,545 | 65,284 | 207,829 | 14.0% |
| 25 - 29 | 179,415 | 89,008 | 268,423 | 18.1% |
| 30 - 34 | 164,683 | 90,046 | 254,729 | 17.2% |
| 35 - 39 | 131,365 | 82,977 | 214,342 | 14.5% |
| 40 - 44 | 106,688 | 66,808 | 173,496 | 11.7% |
| 45 - 49 | 77,928 | 46,672 | 124,600 | 8.4% |
| 50 - 54 | 54,611 | 31,077 | 85,688 | 5.8% |
| 55 - 59 | 38,873 | 20,033 | 58,906 | 4.0% |
| 60 - 64 | 23,193 | 11,602 | 34,795 | 2.4% |
| 65 - 69 | 11,260 | 4,912 | 16,172 | 1.1% |
| 70 - 74 | 4,897 | 1,882 | 6,779 | 0.5% |
| 75 - 79 | 1,919 | 695 | 2,614 | 0.2% |
| 80 y más | 513 | 210 | 723 | 0.0% |
| Total general | 959,939 | 519,664 | 1,479,603 | 100.0% |



Nota: IGSS (2022). Subgerencia de Planificación y Desarrollo. Departamento Actuarial y Estadístico, Área Estadística, Subsistema Económico-Financiero.

ESTADÍSTICAS DE AFILIACIÓN

C16. IGSS: comportamiento mensual de los afiliados cotizantes. Año 2021 - 2022



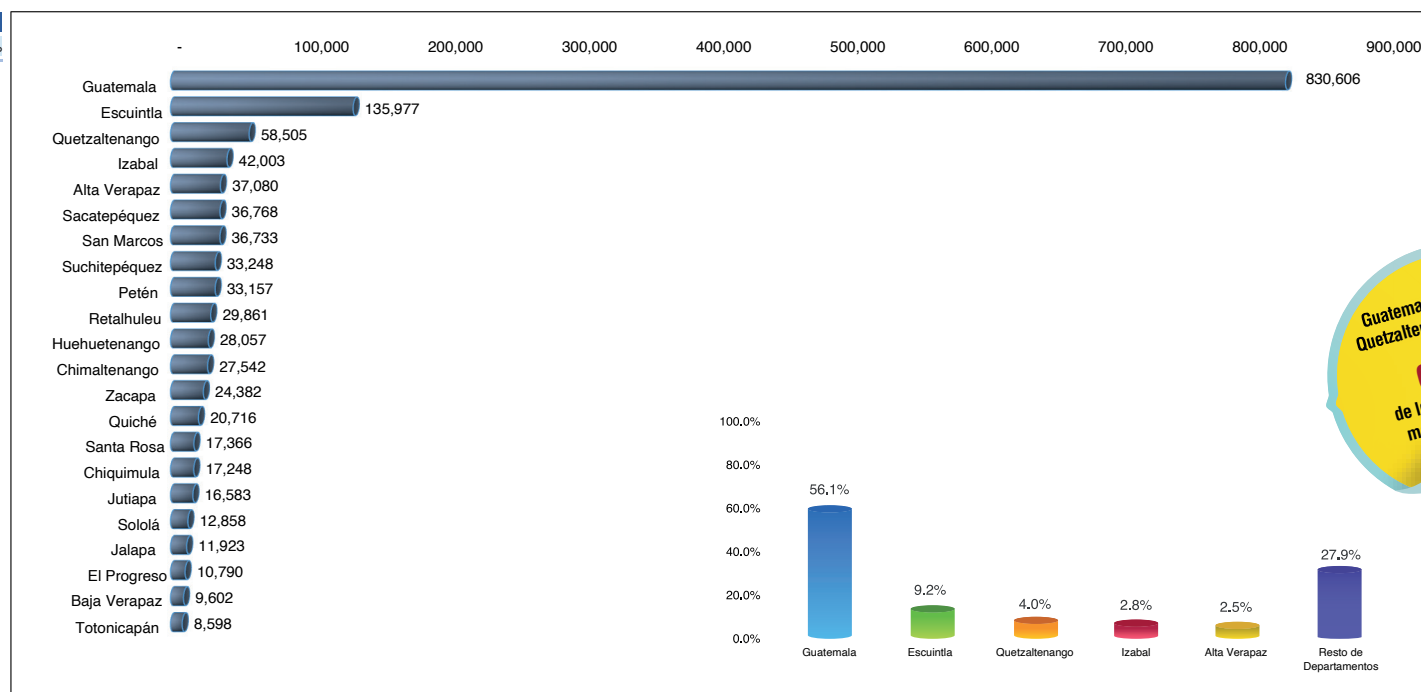
Nota: IGSS (2022). Subgerencia de Planificación y Desarrollo. Departamento Actuarial y Estadístico, Área Estadística, Subsistema Económico-Financiero.

ESTADÍSTICAS DE AFILIACIÓN

C17. IGSS: comportamiento anual de los afiliados cotizantes por Departamento de la República. Año 2022

| ID | Departamento | Total | Participación |
|-------|----------------|-----------|---------------|
| Total | | 1,479,603 | 100.0% |
| 1 | Guatemala | 830,606 | 56.1% |
| 5 | Escuintla | 135,977 | 9.2% |
| 9 | Quetzaltenango | 58,505 | 4.0% |
| 18 | Izabal | 42,003 | 2.8% |
| 16 | Alta Verapaz | 37,080 | 2.5% |
| 3 | Sacatepéquez | 36,768 | 2.5% |
| 12 | San Marcos | 36,733 | 2.5% |
| 10 | Suchitepéquez | 33,248 | 2.2% |
| 17 | Petén | 33,157 | 2.2% |
| 11 | Retalhuleu | 29,861 | 2.0% |
| 13 | Huehuetenango | 28,057 | 1.9% |
| 4 | Chimaltenango | 27,542 | 1.9% |
| 19 | Zacapa | 24,382 | 1.6% |
| 14 | Quiché | 20,716 | 1.4% |
| 6 | Santa Rosa | 17,366 | 1.2% |
| 20 | Chiquimula | 17,248 | 1.2% |
| 22 | Jutiapa | 16,583 | 1.1% |
| 7 | Sololá | 12,858 | 0.9% |
| 21 | Jalapa | 11,923 | 0.8% |
| 2 | El Progreso | 10,790 | 0.7% |
| 15 | Baja Verapaz | 9,602 | 0.6% |
| 8 | Totonicapán | 8,598 | 0.6% |

| Top | | |
|-----|------------------------|-------|
| 1 | Guatemala | 56.1% |
| 2 | Escuintla | 9.2% |
| 3 | Quetzaltenango | 4.0% |
| 4 | Izabal | 2.8% |
| 5 | Alta Verapaz | 2.5% |
| 6 | Resto de Departamentos | 25.4% |



Guatemala, Escuintla y Quetzaltenango agruparon el **69.3%** de los Afiliados en el mes en referencia.

Nota: IGSS (2022). Subgerencia de Planificación y Desarrollo. Departamento Actuarial y Estadístico, Área Estadística, Subsistema Económico-Financiero.

ESTADÍSTICAS DE AFILIACIÓN

C18. IGSS: afiliados cotizantes por Departamento de la República según el tipo de patrono. Año 2022

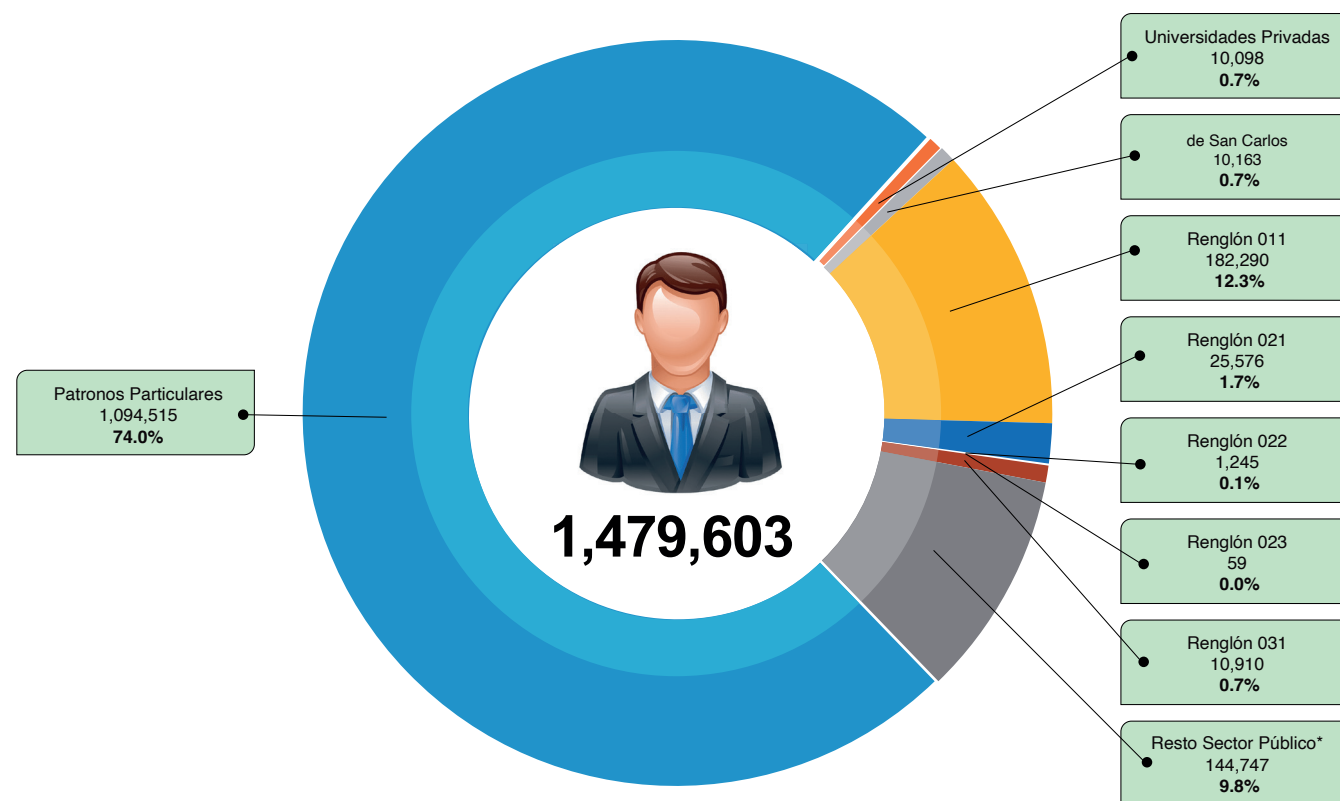
| Id. | Departamento | Total | Patronos particulares | Universidades privadas | Universidad de San Carlos | Patrono Estado -Organismo Ejecutivo- | | | | | Resto Sector Público* | Participación |
|-----|----------------|-----------|-----------------------|------------------------|---------------------------|--------------------------------------|-------------|-------------|-------------|-------------|-----------------------|---------------|
| | | | | | | Renglón 011 | Renglón 021 | Renglón 022 | Renglón 023 | Renglón 031 | | |
| | Total | 1,479,603 | 1,094,515 | 10,098 | 10,163 | 182,290 | 25,576 | 1,245 | 59 | 10,910 | 144,747 | 100.0% |
| 1 | Guatemala | 830,606 | 660,182 | 9,055 | 6,947 | 72,345 | 7,274 | 906 | 4 | 4,642 | 69,251 | 56.1% |
| 2 | El Progreso | 10,790 | 6,708 | 8 | 84 | 1,888 | 220 | 12 | 1 | 63 | 1,806 | 0.7% |
| 3 | Sacatepéquez | 36,768 | 29,148 | 47 | 27 | 2,450 | 552 | 6 | 1 | 198 | 4,339 | 2.5% |
| 4 | Chimaltenango | 27,542 | 18,978 | 17 | 102 | 4,710 | 763 | 8 | 5 | 393 | 2,566 | 1.9% |
| 5 | Escuintla | 135,977 | 121,032 | 149 | 192 | 5,842 | 796 | 12 | 1 | 386 | 7,567 | 9.2% |
| 6 | Santa Rosa | 17,366 | 10,313 | 13 | 119 | 3,954 | 669 | 12 | 3 | 234 | 2,049 | 1.2% |
| 7 | Sololá | 12,858 | 5,272 | 82 | 43 | 4,129 | 824 | 8 | 3 | 306 | 2,191 | 0.9% |
| 8 | Totonicapán | 8,598 | 2,976 | 3 | 60 | 3,847 | 474 | 3 | 7 | 77 | 1,151 | 0.6% |
| 9 | Quetzaltenango | 58,505 | 40,277 | 289 | 569 | 7,538 | 1,505 | 21 | 2 | 378 | 7,926 | 4.0% |
| 10 | Suchitepéquez | 33,248 | 22,788 | 7 | 211 | 4,852 | 740 | 13 | 2 | 102 | 4,533 | 2.2% |
| 11 | Retalhuleu | 29,861 | 19,239 | 9 | 13 | 3,676 | 726 | 11 | 1 | 327 | 5,859 | 2.0% |
| 12 | San Marcos | 36,733 | 19,318 | 14 | 237 | 10,534 | 1,630 | 30 | 2 | 193 | 4,775 | 2.5% |
| 13 | Huehuetenango | 28,057 | 12,601 | 135 | 180 | 9,495 | 1,353 | 12 | 8 | 253 | 4,020 | 1.9% |
| 14 | Quiché | 20,716 | 7,317 | 21 | 113 | 8,542 | 1,588 | 91 | 3 | 297 | 2,744 | 1.4% |
| 15 | Baja Verapaz | 9,602 | 4,112 | 11 | 42 | 3,140 | 524 | 7 | 3 | 267 | 1,496 | 0.6% |
| 16 | Alta Verapaz | 37,080 | 21,307 | 67 | 246 | 8,687 | 1,400 | 20 | 4 | 522 | 4,827 | 2.5% |
| 17 | Petén | 33,157 | 21,166 | 58 | 143 | 6,611 | 1,511 | 22 | 3 | 1,019 | 2,624 | 2.2% |
| 18 | Izabal | 42,003 | 31,316 | 11 | 104 | 4,601 | 537 | 11 | 1 | 315 | 5,107 | 2.8% |
| 19 | Zacapa | 24,382 | 17,491 | 25 | 90 | 2,739 | 550 | 6 | 2 | 132 | 3,347 | 1.6% |
| 20 | Chiquimula | 17,248 | 9,228 | 11 | 371 | 4,059 | 739 | 17 | 1 | 267 | 2,555 | 1.2% |
| 21 | Jalapa | 11,923 | 5,961 | 5 | 183 | 3,418 | 533 | 7 | - | 137 | 1,679 | 0.8% |
| 22 | Jutiapa | 16,583 | 7,785 | 61 | 87 | 5,233 | 668 | 10 | 2 | 402 | 2,335 | 1.1% |

Nota: IGSS (2022). Subgerencia de Planificación y Desarrollo. Departamento Actuarial y Estadístico, Área Estadística, Subsistema Económico-Financiero.

*/ Resto de Sector Público esta integrado por: Entidades Autónomas; Descentralizadas; Gobiernos Locales.

ESTADÍSTICAS DE AFILIACIÓN

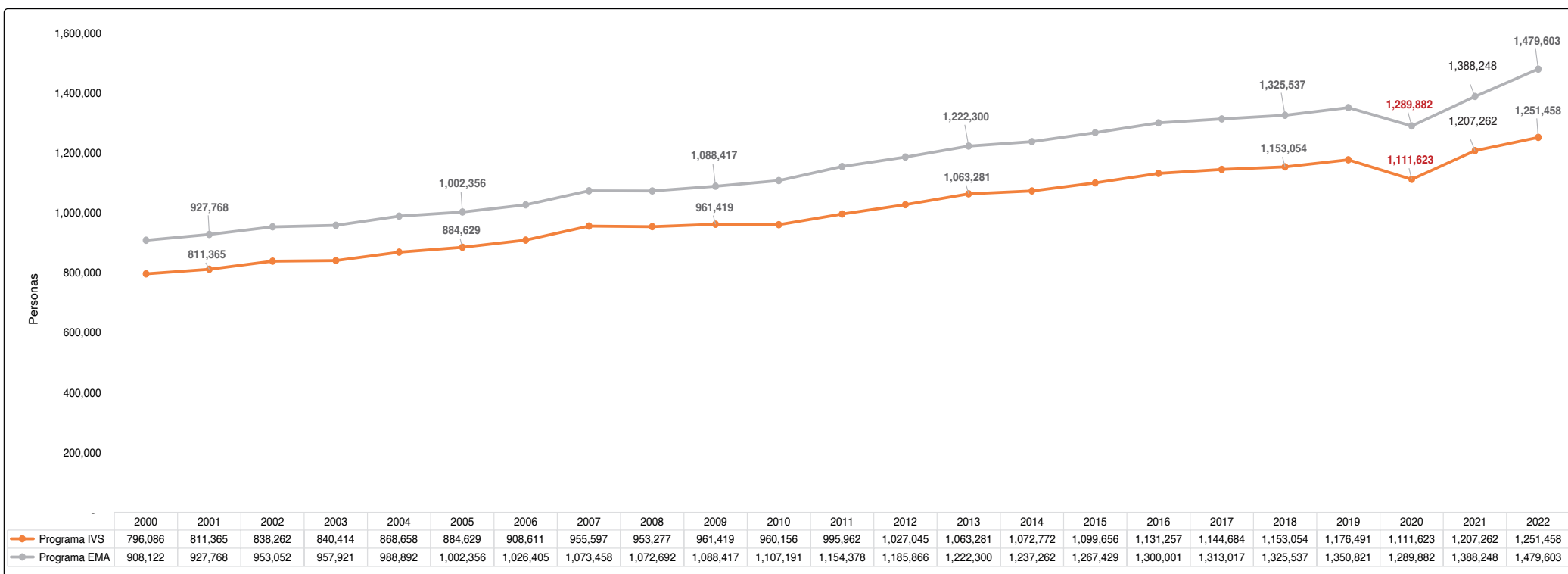
C19. IGSS: afiliados cotizantes según el tipo de patrono. Año 2022



Nota: IGSS (2022). Subgerencia de Planificación y Desarrollo. Departamento Actuarial y Estadístico, Área Estadística, Subsistema Económico-Financiero.

ESTADÍSTICAS DE AFILIACIÓN

C20. IGSS: afiliados cotizantes a nivel República según el tipo de Programa. Período 2000 - 2022



Nota: IGSS (2022). Subgerencia de Planificación y Desarrollo. Departamento Actuarial y Estadístico, Área Estadística, Subsistema Económico-Financiero.

ESTADÍSTICAS DE AFILIACIÓN

C21. IGSS: afiliados cotizantes por Departamento de la República, Programa -IVS-. Período 2000 - 2022

| ID | Departamento | 2000 | 2001 | 2002 | 2003 | 2004 | 2005 | 2006 | 2007 | 2008 | 2009 | 2010 | 2011 | 2012 | 2013 | 2014 | 2015 | 2016 | 2017 | 2018 | 2019 | 2020 | 2021 | 2022 |
|----------------------|----------------|----------------|----------------|----------------|----------------|----------------|----------------|----------------|----------------|----------------|----------------|----------------|----------------|------------------|------------------|------------------|------------------|------------------|------------------|------------------|------------------|------------------|------------------|------------------|
| Total general | | 796,086 | 811,365 | 838,262 | 840,414 | 868,658 | 884,629 | 908,611 | 955,597 | 953,277 | 961,419 | 960,156 | 995,962 | 1,027,045 | 1,063,281 | 1,072,772 | 1,099,656 | 1,131,257 | 1,144,684 | 1,153,054 | 1,176,491 | 1,111,623 | 1,207,262 | 1,251,458 |
| 1 | Guatemala | 501,346 | 521,848 | 537,191 | 542,808 | 558,860 | 565,995 | 580,792 | 609,672 | 603,456 | 615,819 | 631,253 | 672,717 | 731,158 | 755,310 | 697,536 | 651,508 | 671,184 | 676,166 | 683,344 | 698,234 | 648,508 | 701,591 | 737,531 |
| 2 | El Progreso | 4,763 | 4,622 | 4,721 | 4,667 | 4,748 | 5,026 | 5,484 | 5,086 | 5,921 | 6,026 | 5,810 | 5,146 | 5,720 | 6,071 | 6,181 | 6,436 | 7,168 | 7,754 | 7,920 | 7,017 | 8,103 | 8,552 | |
| 3 | Sacatepéquez | 19,039 | 19,159 | 20,787 | 19,680 | 21,151 | 20,842 | 21,766 | 22,579 | 22,341 | 20,336 | 18,108 | 18,899 | 16,429 | 18,235 | 23,460 | 26,249 | 27,828 | 27,051 | 28,424 | 30,141 | 26,963 | 30,650 | 33,407 |
| 4 | Chimaltenango | 11,509 | 10,813 | 10,728 | 10,947 | 11,793 | 11,781 | 12,097 | 12,881 | 13,209 | 13,340 | 12,715 | 10,497 | 10,725 | 10,851 | 13,237 | 16,254 | 17,185 | 17,340 | 18,097 | 19,277 | 18,960 | 21,168 | 21,799 |
| 5 | Escuintla | 76,331 | 86,710 | 86,762 | 90,167 | 90,753 | 92,046 | 91,081 | 100,293 | 99,808 | 102,655 | 103,593 | 118,108 | 95,236 | 94,540 | 110,863 | 124,595 | 127,278 | 124,780 | 119,394 | 121,093 | 119,125 | 125,646 | 128,653 |
| 6 | Santa Rosa | 9,794 | 7,680 | 10,191 | 6,882 | 7,532 | 8,381 | 8,131 | 8,339 | 8,714 | 8,894 | 8,182 | 11,172 | 6,292 | 6,153 | 8,502 | 10,519 | 10,908 | 12,110 | 11,599 | 11,823 | 11,287 | 12,887 | 12,559 |
| 7 | Sololá | 3,304 | 3,277 | 3,897 | 3,701 | 3,890 | 4,777 | 5,334 | 5,715 | 6,667 | 6,294 | 5,027 | 4,023 | 4,549 | 4,464 | 5,050 | 6,325 | 6,587 | 7,021 | 7,225 | 7,264 | 7,138 | 8,158 | 7,565 |
| 8 | Totonicapán | 1,016 | 1,154 | 1,264 | 1,288 | 1,304 | 1,544 | 1,650 | 1,887 | 2,142 | 2,401 | 1,857 | 1,531 | 1,674 | 1,894 | 2,367 | 3,026 | 3,268 | 3,619 | 3,734 | 3,927 | 3,669 | 4,105 | 4,130 |
| 9 | Quetzaltenango | 30,731 | 27,996 | 28,360 | 27,517 | 28,565 | 30,446 | 31,430 | 33,162 | 32,417 | 31,115 | 28,584 | 26,615 | 24,205 | 24,732 | 32,868 | 40,066 | 42,503 | 43,810 | 45,754 | 47,643 | 42,871 | 48,027 | 48,530 |
| 10 | Suchitepéquez | 25,375 | 21,675 | 21,161 | 20,918 | 21,726 | 22,241 | 22,875 | 22,313 | 21,675 | 21,828 | 22,378 | 20,774 | 23,351 | 24,654 | 25,806 | 26,439 | 26,541 | 27,289 | 26,475 | 26,216 | 24,255 | 26,240 | 27,415 |
| 11 | Retalhuleu | 13,944 | 14,588 | 14,062 | 14,788 | 17,341 | 16,200 | 16,150 | 16,018 | 16,116 | 14,903 | 12,902 | 12,663 | 12,377 | 12,330 | 17,186 | 22,418 | 22,012 | 22,525 | 22,214 | 21,315 | 23,285 | 24,789 | 25,235 |
| 12 | San Marcos | 22,220 | 17,877 | 16,291 | 17,084 | 18,081 | 18,492 | 19,234 | 19,847 | 18,961 | 17,382 | 17,914 | 19,211 | 14,191 | 15,443 | 20,794 | 23,759 | 24,703 | 23,672 | 23,085 | 23,088 | 22,938 | 25,186 | 24,118 |
| 13 | Huehuetenango | 6,100 | 6,736 | 6,272 | 7,658 | 8,309 | 9,172 | 10,382 | 11,094 | 11,581 | 11,444 | 9,447 | 7,959 | 8,611 | 9,486 | 11,900 | 12,840 | 13,003 | 13,234 | 14,292 | 15,116 | 14,639 | 16,943 | 16,795 |
| 14 | Quiché | 3,360 | 3,181 | 3,526 | 3,453 | 3,505 | 4,289 | 4,480 | 5,015 | 5,900 | 6,814 | 5,930 | 3,596 | 3,887 | 5,103 | 6,097 | 7,512 | 8,300 | 8,681 | 9,364 | 10,846 | 10,547 | 11,301 | 10,147 |
| 15 | Baja Verapaz | 4,116 | 4,130 | 4,599 | 3,993 | 3,972 | 4,130 | 3,901 | 4,168 | 4,127 | 4,066 | 3,210 | 2,399 | 2,495 | 2,131 | 3,440 | 4,599 | 4,587 | 4,805 | 5,150 | 5,271 | 4,775 | 5,908 | 5,751 |
| 16 | Alta Verapaz | 18,235 | 15,143 | 14,582 | 13,629 | 13,353 | 12,953 | 13,901 | 13,824 | 13,289 | 13,177 | 11,885 | 11,653 | 11,923 | 11,438 | 14,526 | 20,613 | 21,314 | 22,036 | 22,889 | 22,456 | 23,798 | 26,831 | 26,572 |
| 17 | Petén | 5,386 | 5,042 | 5,883 | 5,982 | 6,899 | 7,161 | 7,882 | 8,146 | 9,176 | 8,950 | 8,166 | 8,533 | 7,332 | 9,090 | 11,780 | 18,739 | 22,393 | 24,337 | 23,775 | 23,269 | 22,474 | 24,056 | 24,504 |
| 18 | Izabal | 20,609 | 20,224 | 22,390 | 21,535 | 21,240 | 22,064 | 22,255 | 23,884 | 25,188 | 25,479 | 25,440 | 23,207 | 22,201 | 22,786 | 26,574 | 29,634 | 31,713 | 33,544 | 33,161 | 33,444 | 33,377 | 34,716 | 36,685 |
| 19 | Zacapa | 9,264 | 9,162 | 11,544 | 12,122 | 12,478 | 12,900 | 13,975 | 13,994 | 13,049 | 11,229 | 12,359 | 8,647 | 10,983 | 13,145 | 14,339 | 16,822 | 19,008 | 19,429 | 19,515 | 19,729 | 18,333 | 20,358 | 20,889 |
| 20 | Chiquimula | 3,838 | 4,186 | 5,196 | 5,523 | 6,653 | 6,496 | 7,595 | 7,823 | 7,874 | 6,821 | 6,570 | 6,382 | 7,402 | 9,254 | 9,981 | 10,356 | 10,705 | 11,114 | 11,543 | 11,929 | 11,861 | 11,961 | 12,139 |
| 21 | Jalapa | 2,951 | 3,290 | 3,399 | 2,533 | 2,654 | 3,227 | 3,665 | 4,174 | 5,273 | 5,173 | 3,783 | 3,614 | 3,457 | 3,984 | 4,763 | 5,292 | 6,087 | 6,403 | 6,835 | 6,786 | 6,591 | 8,042 | 7,824 |
| 22 | Jutiapa | 2,855 | 2,872 | 3,456 | 3,539 | 3,951 | 4,466 | 5,496 | 5,911 | 6,444 | 6,240 | 4,982 | 5,328 | 3,867 | 4,077 | 6,249 | 6,828 | 7,963 | 8,959 | 9,860 | 10,090 | 9,639 | 10,596 | 10,458 |

Nota: IGSS (2022). Subgerencia de Planificación y Desarrollo. Departamento Actuarial y Estadístico, Área Estadística, Subsistema Económico-Financiero.

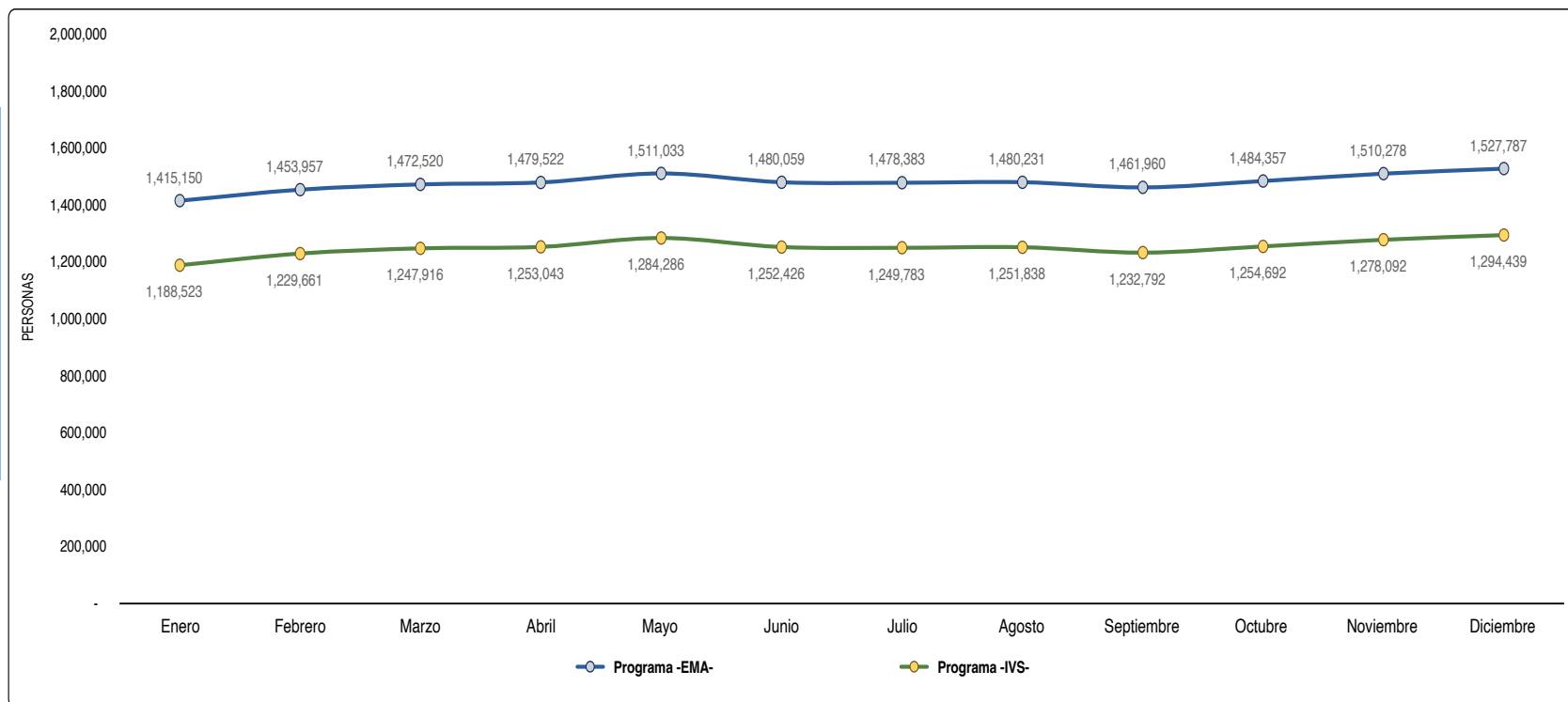
C21.1. IGSS: afiliados cotizantes por Departamento de la República, Programa -EMA-. Período 2000 - 2022

| ID | Departamento | 2000 | 2001 | 2002 | 2003 | 2004 | 2005 | 2006 | 2007 | 2008 | 2009 | 2010 | 2011 | 2012 | 2013 | 2014 | 2015 | 2016 | 2017 | 2018 | 2019 | 2020 | 2021 | 2022 |
|----------------------|----------------|----------------|----------------|----------------|----------------|----------------|------------------|------------------|------------------|------------------|------------------|------------------|------------------|------------------|------------------|------------------|------------------|------------------|------------------|------------------|------------------|------------------|------------------|------------------|
| Total general | | 908,122 | 927,768 | 953,052 | 957,921 | 988,892 | 1,002,356 | 1,026,405 | 1,073,458 | 1,072,692 | 1,088,417 | 1,107,191 | 1,154,378 | 1,185,866 | 1,222,300 | 1,237,262 | 1,267,429 | 1,300,001 | 1,313,017 | 1,325,537 | 1,350,821 | 1,289,882 | 1,388,248 | 1,479,603 |
| 1 | Guatemala | 547,657 | 570,591 | 587,075 | 593,092 | 612,427 | 616,671 | 630,687 | 659,597 | 653,592 | 667,198 | 683,846 | 728,580 | 786,998 | 813,017 | 762,650 | 715,400 | 737,652 | 743,031 | 754,378 | 770,275 | 720,977 | 773,646 | 830,606 |
| 2 | El Progreso | 6,205 | 6,113 | 6,219 | 6,177 | 6,238 | 6,524 | 6,970 | 6,573 | 7,463 | 7,496 | 7,485 | 6,938 | 7,482 | 7,781 | 7,859 | 7,459 | 8,235 | 8,949 | 9,526 | 9,713 | 8,895 | 10,019 | 10,790 |
| 3 | Sacatepéquez | 21,126 | 21,275 | 22,852 | 21,757 | 23,171 | 22,816 | 23,792 | 24,606 | 24,415 | 22,432 | 20,387 | 21,315 | 18,818 | 20,597 | 25,764 | 38,595 | 30,107 | 29,310 | 30,688 | 32,430 | 29,386 | 33,132 | 36,768 |
| 4 | Chimaltenango | 14,260 | 13,743 | 13,715 | 13,951 | 14,755 | 14,745 | 15,150 | 15,936 | 16,266 | 16,658 | 16,748 | 14,865 | 14,985 | 14,990 | 17,348 | 20,441 | 21,322 | 21,527 | 22,286 | 23,480 | 23,378 | 25,759 | 27,542 |
| 5 | Escuintla | 80,113 | 90,607 | 90,705 | 94,054 | 94,631 | 95,866 | 94,977 | 104,191 | 103,874 | 106,994 | 108,663 | 123,752 | 100,816 | 99,962 | 116,213 | 129,959 | 132,545 | 130,192 | 124,854 | 126,606 | 124,803 | 131,537 | 135,977 |
| 6 | Santa Rosa | 12,312 | 10,258 | 10,191 | 9,513 | 10,139 | 10,940 | 10,747 | 10,956 | 11,276 | 11,801 | 11,659 | 14,799 | 9,875 | 9,675 | 11,980 | 14,381 | 14,714 | 15,880 | 15,352 | 15,593 | 15,636 | 16,891 | 17,366 |
| 7 | Sololá | 5,409 | 5,527 | 6,228 | 6,085 | 6,263 | 7,208 | 7,801 | 8,183 | 9,401 | 9,280 | 8,761 | 8,238 | 8,705 | 8,620 | 9,197 | 10,443 | 10,604 | 10,970 | 11,169 | 11,256 | 11,292 | 12,324 | 12,858 |
| 8 | Totonicapán | 3,271 | 3,524 | 3,709 | 3,769 | 3,768 | 4,017 | 4,139 | 4,377 | 4,759 | 5,336 | 5,512 | 5,430 | 5,522 | 5,674 | 6,110 | 6,738 | 7,008 | 7,196 | 7,368 | 7,593 | 7,461 | 8,005 | 8,598 |
| 9 | Quetzaltenango | 36,975 | 34,327 | 34,526 | 33,560 | 34,570 | 36,437 | 37,320 | 39,055 | 38,067 | 36,888 | 35,509 | 34,359 | 32,022 | 32,435 | 40,434 | 47,603 | 49,867 | 51,043 | 53,002 | 54,972 | 50,342 | 55,543 | 58,505 |
| 10 | Suchitepéquez | 28,183 | 24,647 | 24,185 | 23,945 | 24,656 | 25,194 | 25,838 | 25,278 | 24,471 | 25,099 | 26,561 | 25,203 | 27,712 | 29,014 | 30,640 | 31,003 | 31,004 | 31,716 | 30,866 | 30,620 | 28,793 | 31,019 | 33,248 |
| 11 | Retalhuleu | 16,940 | 17,588 | 16,723 | 17,241 | 19,817 | 18,740 | 18,578 | 18,447 | 18,555 | 17,540 | 16,015 | 16,045 | 15,765 | 15,712 | 20,536 | 25,954 | 25,536 | 26,027 | 25,710 | 24,793 | 26,912 | 28,471 | 29,861 |
| 12 | San Marcos | 27,496 | 23,367 | 21,795 | 22,589 | 23,467 | 23,930 | 24,602 | 25,218 | 24,708 | 23,632 | 26,111 | 21,475 | 23,390 | 24,564 | 29,733 | 33,524 | 34,346 | 33,279 | 32,738 | 32,797 | 32,783 | 35,417 | 36,733 |
| 13 | Huehuetenango | 11,271 | 12,101 | 13,747 | 13,097 | 13,686 | 14,580 | 16,051 | 16,766 | 17,360 | 17,937 | 17,636 | 17,164 | 17,693 | 18,348 | 20,577 | 21,478 | 21,525 | 21,685 | 22,714 | 23,510 | 23,271 | 26,326 | 28,076 |
| 14 | Quiché | 7,376 | 7,379 | 7,767 | 7,686 | 7,681 | 8,837 | 9,207 | 9,745 | 11,082 | 12,589 | 13,356 | 11,720 | 12,000 | 13,130 | 14,026 | 15,626 | 16,228 | 16,559 | 17,330 | | | | |

ESTADÍSTICAS DE AFILIACIÓN

C22. IGSS: afiliados cotizantes según Programa. Año 2022

| Mes | Programa -EMA- | Programa -IVS- |
|-----------------|------------------|------------------|
| Promedio | 1,479,603 | 1,251,458 |
| Enero | 1,415,150 | 1,188,523 |
| Febrero | 1,453,957 | 1,229,661 |
| Marzo | 1,472,520 | 1,247,916 |
| Abril | 1,479,522 | 1,253,043 |
| Mayo | 1,511,033 | 1,284,286 |
| Junio | 1,480,059 | 1,252,426 |
| Julio | 1,478,383 | 1,249,783 |
| Agosto | 1,480,231 | 1,251,838 |
| Septiembre | 1,461,960 | 1,232,792 |
| Octubre | 1,484,357 | 1,254,692 |
| Noviembre | 1,510,278 | 1,278,092 |
| Diciembre | 1,527,787 | 1,294,439 |



Nota: IGSS (2022). Subgerencia de Planificación y Desarrollo. Departamento Actuarial y Estadístico, Área Estadística, Subsistema Económico-Financiero.

ESTADÍSTICAS DE AFILIACIÓN

C23. IGSS: comportamiento mensual de los afiliados cotizantes, por Departamento de la República y tipo de Programa. Año 2022

| ID | Departamento | Enero | | Febrero | | Marzo | | Abril | | Mayo | | Junio | | Julio | | Agosto | | Septiembre | | Octubre | | Noviembre | | Diciembre | |
|----------------------|----------------|------------------|------------------|------------------|------------------|------------------|------------------|------------------|------------------|------------------|------------------|------------------|------------------|------------------|------------------|------------------|------------------|------------------|------------------|------------------|------------------|------------------|------------------|------------------|------------------|
| | | -EMA- | -IVS- | -EMA- | -IVS- | -EMA- | -IVS- | -EMA- | -IVS- | -EMA- | -IVS- | -EMA- | -IVS- | -EMA- | -IVS- | -EMA- | -IVS- | -EMA- | -IVS- | -EMA- | -IVS- | -EMA- | -IVS- | -EMA- | -IVS- |
| Total general | | 1,415,150 | 1,188,523 | 1,453,957 | 1,229,661 | 1,472,520 | 1,247,916 | 1,479,522 | 1,253,043 | 1,511,033 | 1,284,286 | 1,480,059 | 1,252,426 | 1,478,383 | 1,249,783 | 1,480,231 | 1,251,838 | 1,461,960 | 1,232,792 | 1,484,357 | 1,254,692 | 1,510,278 | 1,278,092 | 1,527,787 | 1,294,439 |
| 1 | Guatemala | 787,718 | 691,130 | 808,865 | 713,240 | 816,874 | 725,008 | 822,718 | 729,833 | 837,021 | 744,043 | 838,346 | 745,370 | 840,095 | 746,933 | 844,511 | 751,874 | 830,908 | 738,329 | 846,473 | 754,457 | 846,159 | 754,223 | 847,872 | 755,940 |
| 2 | El Progreso | 10,134 | 7,996 | 10,535 | 8,365 | 10,643 | 8,432 | 10,823 | 8,615 | 11,189 | 8,987 | 10,948 | 8,702 | 11,084 | 8,814 | 10,929 | 8,661 | 10,901 | 8,628 | 10,843 | 8,592 | 10,681 | 8,362 | 10,789 | 8,469 |
| 3 | Sacatepéquez | 35,446 | 32,202 | 37,151 | 34,050 | 36,730 | 33,421 | 36,290 | 32,955 | 37,001 | 33,853 | 36,566 | 33,210 | 36,555 | 33,194 | 36,937 | 33,593 | 36,693 | 33,294 | 36,590 | 33,169 | 36,363 | 32,917 | 38,699 | 35,222 |
| 4 | Chimaltenango | 25,625 | 20,058 | 26,865 | 20,720 | 27,437 | 21,738 | 27,191 | 21,623 | 27,858 | 22,292 | 27,501 | 21,934 | 27,897 | 22,242 | 27,952 | 22,238 | 28,091 | 22,380 | 28,443 | 22,610 | 27,795 | 21,847 | 27,868 | 21,904 |
| 5 | Escuintla | 143,097 | 136,097 | 145,513 | 138,600 | 147,039 | 139,883 | 145,672 | 138,545 | 152,232 | 145,106 | 127,543 | 120,459 | 125,646 | 118,530 | 121,768 | 114,571 | 119,338 | 112,150 | 120,102 | 112,965 | 139,943 | 132,745 | 143,393 | 136,097 |
| 6 | Santa Rosa | 16,921 | 12,233 | 17,088 | 12,557 | 17,521 | 12,805 | 17,752 | 12,998 | 18,314 | 13,562 | 17,700 | 12,884 | 17,239 | 12,391 | 17,225 | 12,366 | 16,790 | 11,880 | 16,604 | 11,668 | 17,372 | 12,423 | 17,866 | 12,936 |
| 7 | Sololá | 11,180 | 6,064 | 11,746 | 6,927 | 12,553 | 7,385 | 12,904 | 7,618 | 13,383 | 8,067 | 13,324 | 8,005 | 13,335 | 8,005 | 13,284 | 7,935 | 12,918 | 7,554 | 12,993 | 7,604 | 12,948 | 7,439 | 13,578 | 8,022 |
| 8 | Totonicapán | 7,569 | 3,291 | 7,760 | 3,669 | 8,011 | 3,752 | 8,315 | 3,894 | 8,576 | 4,124 | 8,601 | 4,113 | 8,707 | 4,173 | 8,880 | 4,328 | 9,040 | 4,490 | 9,143 | 4,596 | 9,202 | 4,525 | 9,288 | 4,609 |
| 9 | Quetzaltenango | 55,422 | 45,901 | 57,261 | 48,224 | 57,248 | 47,754 | 57,317 | 47,437 | 58,856 | 48,908 | 58,946 | 48,851 | 58,868 | 48,731 | 59,399 | 49,199 | 58,933 | 48,603 | 59,750 | 49,476 | 59,853 | 49,467 | 60,259 | 49,807 |
| 10 | Suchitepéquez | 32,434 | 26,944 | 33,204 | 27,827 | 34,027 | 28,283 | 35,055 | 29,256 | 35,359 | 29,555 | 32,905 | 27,070 | 32,016 | 26,111 | 31,733 | 25,844 | 31,041 | 25,119 | 31,248 | 25,223 | 33,724 | 27,670 | 35,788 | 29,708 |
| 11 | Retalhuleu | 30,080 | 25,679 | 31,097 | 26,744 | 31,965 | 27,346 | 30,545 | 25,911 | 31,215 | 26,582 | 28,683 | 24,040 | 28,486 | 23,802 | 27,587 | 22,960 | 27,379 | 22,729 | 27,405 | 22,718 | 31,248 | 26,504 | 32,535 | 27,810 |
| 12 | San Marcos | 34,497 | 22,597 | 36,090 | 23,894 | 36,499 | 23,861 | 36,629 | 23,971 | 36,991 | 24,342 | 37,056 | 24,403 | 36,680 | 24,126 | 37,554 | 25,023 | 37,391 | 24,781 | 37,227 | 24,528 | 37,324 | 24,183 | 37,427 | 24,269 |
| 13 | Huehuetenango | 25,306 | 14,506 | 26,247 | 15,989 | 27,493 | 16,368 | 27,820 | 16,726 | 28,370 | 17,236 | 31,465 | 20,320 | 28,367 | 17,212 | 28,989 | 17,673 | 28,462 | 17,150 | 29,097 | 17,537 | 28,646 | 16,685 | 29,593 | 17,358 |
| 14 | Quiché | 18,089 | 8,090 | 18,646 | 9,346 | 19,877 | 9,589 | 20,265 | 9,753 | 21,231 | 10,680 | 19,817 | 9,189 | 20,944 | 10,211 | 21,048 | 10,306 | 21,301 | 10,504 | 21,787 | 10,913 | 21,768 | 10,669 | 22,216 | 10,924 |
| 15 | Baja Verapaz | 8,848 | 5,051 | 9,531 | 5,378 | 9,361 | 5,498 | 9,660 | 5,863 | 9,749 | 5,967 | 12,017 | 8,224 | 9,634 | 5,842 | 9,641 | 5,872 | 9,662 | 5,858 | 9,745 | 5,901 | 9,815 | 5,895 | 9,921 | 6,017 |
| 16 | Alta Verapaz | 34,117 | 23,826 | 34,274 | 24,826 | 34,712 | 24,391 | 35,769 | 25,357 | 37,302 | 26,970 | 33,552 | 23,237 | 38,093 | 27,681 | 38,549 | 27,962 | 38,549 | 27,828 | 39,511 | 28,617 | 38,208 | 27,103 | 38,195 | 26,899 |
| 17 | Petén | 29,464 | 20,921 | 31,109 | 22,578 | 32,800 | 24,405 | 32,454 | 23,930 | 34,377 | 25,794 | 34,957 | 26,311 | 35,066 | 26,390 | 33,780 | 25,084 | 32,602 | 23,820 | 33,286 | 24,509 | 34,143 | 25,276 | 34,588 | 25,665 |
| 18 | Izabal | 40,959 | 35,654 | 40,837 | 35,355 | 39,590 | 34,334 | 41,523 | 36,295 | 42,895 | 37,661 | 42,985 | 37,707 | 42,909 | 37,609 | 42,866 | 37,590 | 42,929 | 37,623 | 42,932 | 37,598 | 40,857 | 35,468 | 42,748 | 37,321 |
| 19 | Zacapa | 26,341 | 23,078 | 26,273 | 22,654 | 26,965 | 23,490 | 25,339 | 21,909 | 22,880 | 19,454 | 21,270 | 17,767 | 21,162 | 17,621 | 21,312 | 17,814 | 22,308 | 18,817 | 24,244 | 20,702 | 26,983 | 23,412 | 27,509 | 23,951 |
| 20 | Chiquimula | 15,579 | 10,749 | 16,056 | 11,207 | 16,716 | 11,805 | 16,773 | 11,919 | 17,172 | 12,322 | 17,511 | 12,378 | 17,546 | 12,333 | 17,803 | 12,619 | 17,927 | 12,699 | 17,833 | 12,485 | 17,984 | 12,543 | 18,079 | 12,610 |
| 21 | Jalapa | 10,375 | 6,611 | 11,371 | 7,264 | 11,701 | 7,673 | 11,678 | 7,638 | 12,104 | 8,060 | 12,116 | 8,024 | 11,969 | 7,839 | 12,288 | 8,208 | 12,321 | 8,206 | 12,438 | 8,268 | 12,361 | 8,090 | 12,358 | 8,007 |
| 22 | Jutiapa | 15,949 | 9,845 | 16,438 | 10,247 | 16,758 | 10,695 | 17,030 | 10,997 | 16,958 | 10,921 | 16,250 | 10,228 | 16,085 | 9,993 | 16,196 | 10,118 | 16,476 | 10,350 | 16,663 | 10,556 | 16,901 | 10,646 | 17,218 | 10,894 |

Nota: IGSS (2022). Subgerencia de Planificación y Desarrollo. Departamento Actuarial y Estadístico, Área Estadística, Subsistema Económico-Financiero.

ESTADÍSTICAS DE AFILIACIÓN

C24. IGSS: patronos cotizantes al 31 de diciembre de cada año (2013 - 2022), según actividad económica de la empresa y CIU versión 2

| Actividad | 2013 | 2014 | 2015 | 2016 | 2017 | 2018 | 2019 | 2020 | 2021 | 2022 |
|---|---------------|---------------|---------------|---------------|---------------|---------------|---------------|---------------|---------------|---------------|
| Total | 22,069 | 22,321 | 22,247 | 22,360 | 22,906 | 23,660 | 24,327 | 22,048 | 24,949 | 27,214 |
| Agricultura, ganadería, caza y silvicultura | 1,498 | 1,458 | 1,300 | 1,240 | 1,245 | 1,211 | 1,177 | 1,087 | 1,165 | 1,208 |
| Explotación de minas y canteras | 76 | 78 | 73 | 73 | 74 | 66 | 48 | 58 | 55 | 57 |
| Industrias manufactureras | 2,590 | 2,591 | 2,570 | 2,589 | 2,595 | 2,602 | 2,655 | 2,277 | 2,530 | 2,736 |
| Suministro de electricidad, gas y agua | 163 | 175 | 173 | 181 | 186 | 215 | 234 | 221 | 234 | 241 |
| Construcción | 445 | 397 | 355 | 305 | 311 | 325 | 316 | 850 | 934 | 913 |
| Comercio al por mayor y al por menor | 7,450 | 7,709 | 7,770 | 7,835 | 7,964 | 8,191 | 8,429 | 9,893 | 11,389 | 12,821 |
| Transporte, almacenamiento y comunicaciones | 1,180 | 1,207 | 1,218 | 1,223 | 1,216 | 1,241 | 1,258 | 1,139 | 1,315 | 1,445 |
| Servicios | 8,667 | 8,706 | 8,788 | 8,914 | 9,315 | 9,809 | 10,210 | 6,523 | 7,327 | 7,793 |

Nota: IGSS (2022). Subgerencia de Planificación y Desarrollo. Departamento Actuarial y Estadístico, Área Estadística, Subsistema Económico-Financiero.

C24.1. IGSS: patronos cotizantes al 31 de diciembre de cada año (2013 - 2022), según actividad económica de la empresa y CIU versión 3

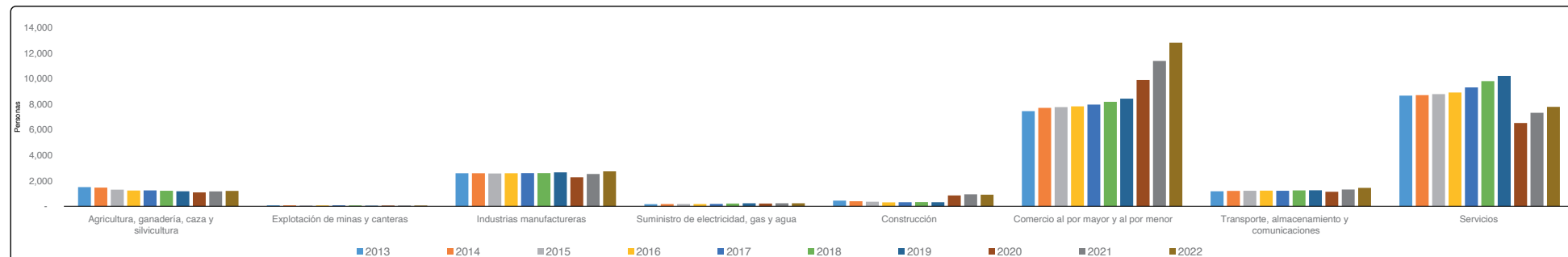
| Categoría | Actividad | 2013 | 2014 | 2015 | 2016 | 2017 | 2018 | 2019 | 2020 | 2021 | 2022 |
|--------------|--|---------------|---------------|---------------|---------------|---------------|---------------|---------------|---------------|---------------|---------------|
| Total | | 22,069 | 22,321 | 22,247 | 22,360 | 22,906 | 23,660 | 24,327 | 22,048 | 24,949 | 27,214 |
| A | Agricultura, ganadería, caza y silvicultura | 1,498 | 1,458 | 1,300 | 1,240 | 1,245 | 1,211 | 1,177 | 1,083 | 1,161 | 1,202 |
| B | Pesca | | | | | | | | 4 | 4 | 6 |
| C | Explotación de minas y canteras | 76 | 78 | 73 | 73 | 74 | 66 | 48 | 58 | 55 | 57 |
| D | Industrias manufactureras | 2,590 | 2,591 | 2,570 | 2,589 | 2,595 | 2,602 | 2,655 | 2,277 | 2,530 | 2,736 |
| E | Suministro de electricidad, gas y agua | 163 | 175 | 173 | 181 | 186 | 215 | 234 | 221 | 234 | 241 |
| F | Construcción | 445 | 397 | 355 | 305 | 311 | 325 | 316 | 850 | 934 | 913 |
| G | Comercio | 7,450 | 7,709 | 7,770 | 7,835 | 7,964 | 8,191 | 8,429 | 5,615 | 6,451 | 7,274 |
| H | Hoteles y restaurantes | | | | | | | | 943 | 1,149 | 1,325 |
| I | Transporte, almacenamiento y comunicaciones | 1,180 | 1,207 | 1,218 | 1,223 | 1,216 | 1,241 | 1,258 | 1,139 | 1,315 | 1,445 |
| | Servicios | 8,667 | 8,706 | 8,788 | 8,914 | 9,315 | 9,809 | 10,210 | - | - | - |
| J | Intermediación financiera | | | | | | | | 429 | 476 | 509 |
| K | Actividades inmobiliarias, empresariales y de alquiler | | | | | | | | 3,849 | 4,462 | 5,038 |
| L | Administración pública y defensa; planes de seguridad social | | | | | | | | 345 | 402 | 420 |
| M | Enseñanza | | | | | | | | 1,005 | 1,139 | 1,193 |
| N | Servicios sociales y de salud | | | | | | | | 878 | 1,014 | 1,175 |
| O | Actividades de servicios comunitarios, sociales y personales | | | | | | | | 3,268 | 3,524 | 3,563 |
| P | Hogares privados como empleadores | | | | | | | | 17 | 25 | 46 |
| Q | Organizaciones y órganos extraterritoriales | | | | | | | | 67 | 74 | 71 |



Nota: IGSS (2022). Subgerencia de Planificación y Desarrollo. Departamento Actuarial y Estadístico, Área Estadística, Subsistema Económico-Financiero.

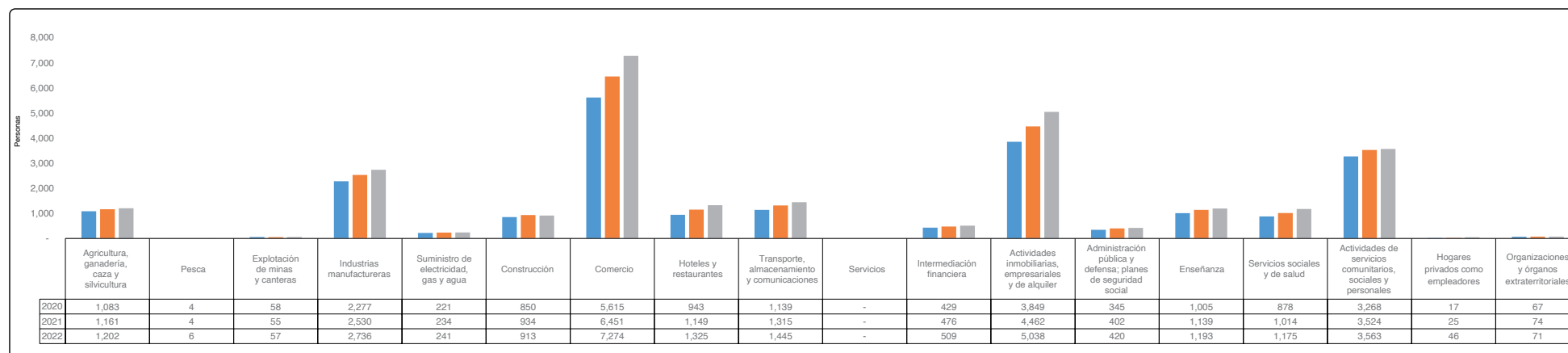
ESTADÍSTICAS DE AFILIACIÓN

C25. IGSS: patronos cotizantes al 31 de diciembre de cada año, según actividad económica de la empresa. Período 2013 – 2022. CIU versión 2



Nota: IGSS (2022). Subgerencia de Planificación y Desarrollo. Departamento Actuarial y Estadístico, Área Estadística, Subsistema Económico-Financiero.

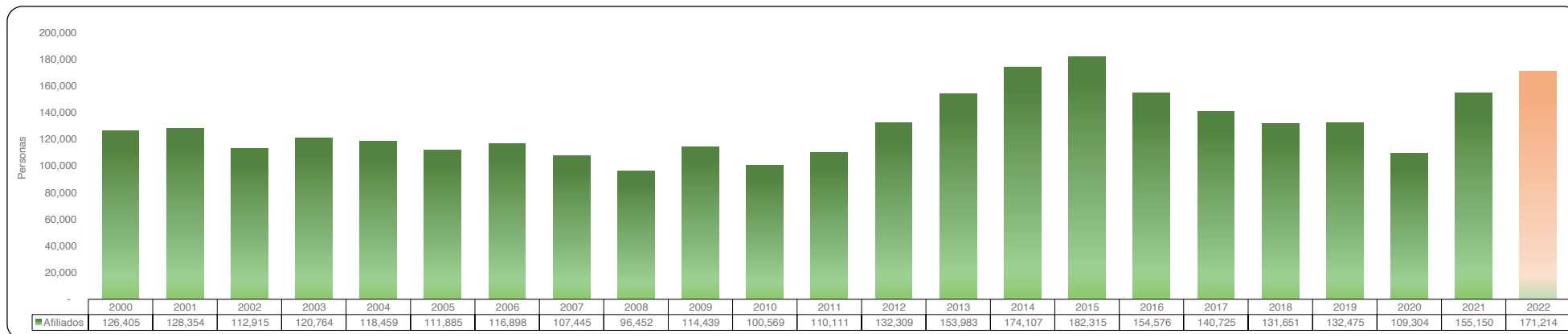
C25.1. IGSS: patronos cotizantes al 31 de diciembre de cada año, según actividad económica de la empresa. Período 2020 - 2022. CIU versión 3



Nota: IGSS (2022). Subgerencia de Planificación y Desarrollo. Departamento Actuarial y Estadístico, Área Estadística, Subsistema Económico-Financiero.

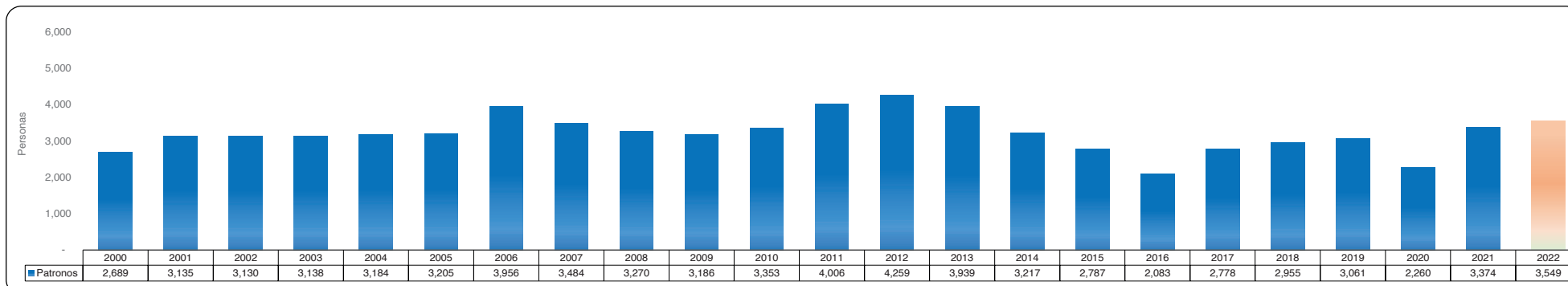
ESTADÍSTICAS DE AFILIACIÓN

C26. IGSS: inscripción de nuevos afiliados al Régimen de Seguridad Social. Período 2000 - 2022



Nota: IGSS (2022). Subgerencia de Planificación y Desarrollo. Departamento Actuarial y Estadístico, Área Estadística, Subsistema Económico-Financiero.

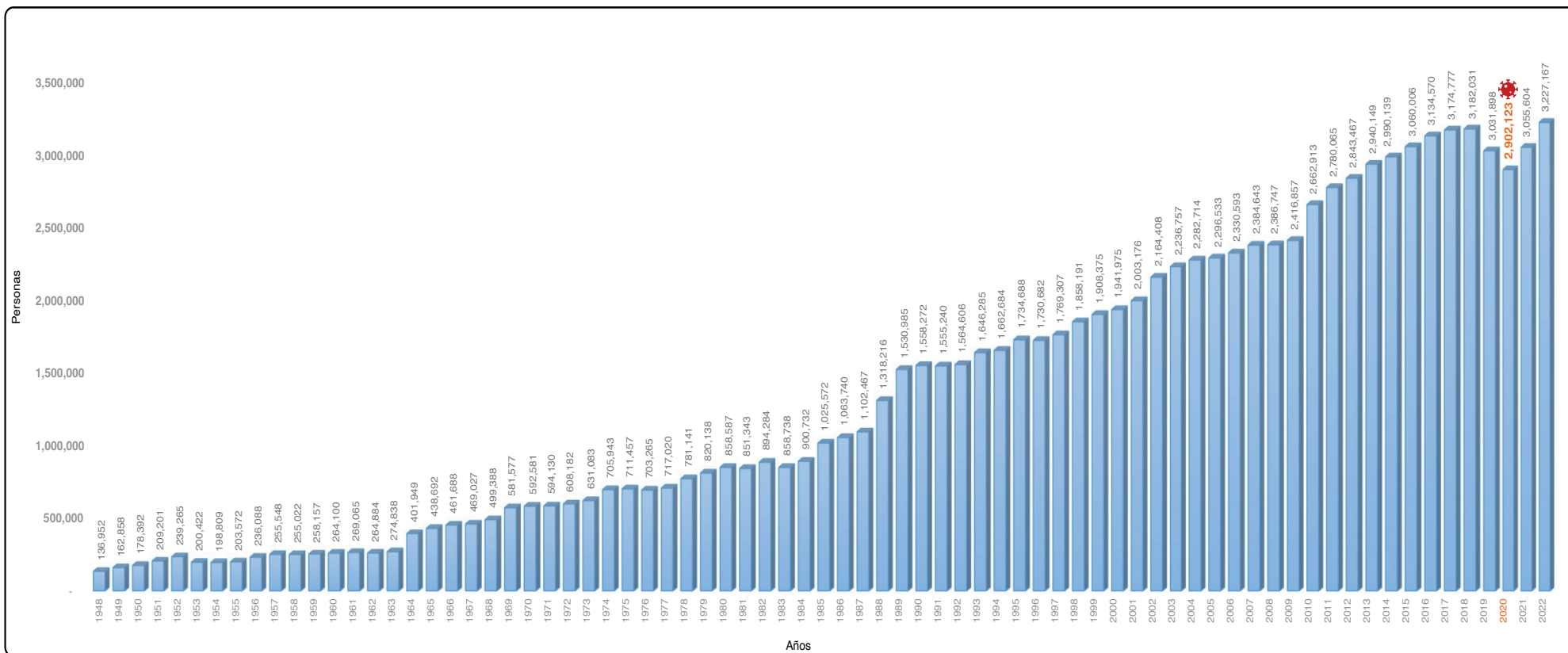
C26.1. IGSS: inscripción de nuevos patronos al Régimen de Seguridad Social. Período 2000 - 2022



Nota: IGSS (2022). Subgerencia de Planificación y Desarrollo. Departamento Actuarial y Estadístico, Área Estadística, Subsistema Económico-Financiero.

COBERTURA

D1. IGSS: población protegida. Período 1948 - 2022, (en cantidad de personas)



Nota: IGSS (2022). Subgerencia de Planificación y Desarrollo. Departamento Actuarial y Estadístico, Área Estadística, Subsistema Económico-Financiero.



COBERTURA

D2. IGSS: población protegida. Período 1948 - 2022, datos al 31 de diciembre de cada año (en cantidad de personas)

| Año | Total Derechohabientes | Afiliados | Esposas y/o compañeras | Hijos de 0 a 7 años | Jubilados del Estado | Pensionados Programa IVS | Pensionados Programa Muerte por Accidente | Población no afiliada | Afiliada -PRECAPI- | Beneficiarios -PRECAPI- |
|------|---------------------------|-----------|---------------------------|---------------------|-------------------------|-----------------------------|---|--------------------------|-----------------------|----------------------------|
| 1948 | 136,952 | 136,952 | - | - | - | - | - | - | - | - |
| 1949 | 162,858 | 162,858 | - | - | - | - | - | - | - | - |
| 1950 | 178,392 | 178,392 | - | - | - | - | - | - | - | - |
| 1951 | 209,201 | 209,201 | - | - | - | - | - | - | - | - |
| 1952 | 239,265 | 239,265 | - | - | - | - | - | - | - | - |
| 1953 | 200,422 | 200,422 | - | - | - | - | - | - | - | - |
| 1954 | 198,809 | 198,809 | - | - | - | - | - | - | - | - |
| 1955 | 203,572 | 203,572 | - | - | - | - | - | - | - | - |
| 1956 | 236,088 | 236,088 | - | - | - | - | - | - | - | - |
| 1957 | 255,548 | 255,548 | - | - | - | - | - | - | - | - |
| 1958 | 255,022 | 255,022 | - | - | - | - | - | - | - | - |
| 1959 | 258,157 | 258,157 | - | - | - | - | - | - | - | - |
| 1960 | 264,100 | 264,100 | - | - | - | - | - | - | - | - |
| 1961 | 269,065 | 269,065 | - | - | - | - | - | - | - | - |
| 1962 | 264,884 | 264,884 | - | - | - | - | - | - | - | - |
| 1963 | 274,838 | 274,838 | - | - | - | - | - | - | - | - |
| 1964 | 401,949 | 322,289 | 51,625 | - | - | - | 10,228 | 17,807 | - | - |
| 1965 | 438,692 | 345,569 | 60,427 | - | - | - | 10,761 | 21,935 | - | - |
| 1966 | 461,688 | 366,946 | 59,900 | - | - | - | 11,440 | 23,402 | - | - |
| 1967 | 469,027 | 367,401 | 63,859 | - | - | - | 12,368 | 25,399 | - | - |
| 1968 | 499,388 | 395,808 | 62,084 | - | - | - | 13,519 | 27,977 | - | - |
| 1969 | 581,577 | 446,540 | 60,622 | 31,000 | - | - | 14,175 | 29,240 | - | - |
| 1970 | 592,581 | 448,276 | 68,400 | 32,000 | - | - | 14,917 | 28,988 | - | - |
| 1971 | 584,130 | 442,842 | 69,482 | 32,506 | - | - | 15,912 | 33,388 | - | - |
| 1972 | 608,162 | 448,378 | 74,076 | 34,653 | - | - | 16,357 | 34,718 | - | - |
| 1973 | 631,083 | 468,863 | 78,612 | 36,000 | - | - | 17,718 | 29,890 | - | - |
| 1974 | 705,943 | 539,792 | 86,537 | 40,000 | - | - | 18,435 | 21,179 | - | - |
| 1975 | 711,457 | 520,696 | 106,245 | 45,000 | - | - | 19,919 | 19,588 | - | - |
| 1976 | 703,265 | 506,743 | 105,664 | 46,000 | - | - | 21,030 | 23,828 | - | - |
| 1977 | 717,020 | 520,211 | 107,547 | 46,800 | - | - | 21,873 | 20,589 | - | - |
| 1978 | 781,141 | 533,680 | 140,783 | 61,300 | - | 2,437 | 21,174 | 21,767 | - | - |
| 1979 | 820,138 | 547,149 | 158,022 | 68,810 | - | 4,750 | 20,309 | 21,098 | - | - |
| 1980 | 858,587 | 560,617 | 171,003 | 74,463 | - | 9,334 | 19,495 | 23,675 | - | - |
| 1981 | 851,343 | 574,066 | 148,198 | 64,525 | - | 15,823 | 18,997 | 29,714 | - | - |
| 1982 | 894,284 | 609,144 | 144,472 | 62,900 | - | 23,831 | 19,205 | 34,732 | - | - |
| 1983 | 858,738 | 583,548 | 136,795 | 59,574 | - | 32,611 | 19,093 | 27,117 | - | - |
| 1984 | 900,732 | 584,283 | 164,081 | 71,375 | - | 39,300 | 18,298 | 23,395 | - | - |
| 1985 | 1,025,572 | 631,654 | 172,250 | 136,915 | - | 44,251 | 17,594 | 22,908 | - | - |
| 1986 | 1,063,740 | 660,444 | 180,311 | 135,456 | - | 49,963 | 16,482 | 21,084 | - | - |
| 1987 | 1,102,467 | 678,995 | 190,721 | 140,817 | - | 55,031 | 16,425 | 20,478 | - | - |
| 1988 | 1,318,216 | 779,560 | 221,758 | 221,983 | 1,887 | 59,568 | 15,385 | 18,075 | - | - |
| 1989 | 1,530,985 | 788,367 | 271,163 | 372,971 | 2,347 | 65,087 | 14,772 | 16,278 | - | - |
| 1990 | 1,558,272 | 785,753 | 267,156 | 369,304 | 25,500 | 70,746 | 14,257 | 25,556 | - | - |
| 1991 | 1,555,240 | 786,903 | 259,678 | 369,844 | 30,455 | 77,940 | 14,200 | 16,220 | - | - |
| 1992 | 1,564,606 | 795,708 | 248,404 | 376,472 | 29,960 | 81,700 | 13,632 | 18,730 | - | - |
| 1993 | 1,648,285 | 823,239 | 263,751 | 399,756 | 36,168 | 87,329 | 13,535 | 22,507 | - | - |
| 1994 | 1,662,684 | 830,324 | 268,582 | 400,153 | 38,939 | 92,608 | 12,678 | 19,400 | - | - |
| 1995 | 1,734,688 | 855,596 | 280,172 | 426,007 | 42,980 | 96,376 | 12,572 | 20,985 | - | - |
| 1996 | 1,730,682 | 852,243 | 277,133 | 421,398 | 44,612 | 96,531 | 12,296 | 26,469 | - | - |
| 1997 | 1,789,307 | 851,292 | 289,157 | 439,681 | 45,800 | 103,110 | 11,866 | 28,301 | - | - |
| 1998 | 1,858,191 | 887,228 | 303,935 | 462,151 | 52,102 | 111,011 | 11,536 | 30,228 | - | - |
| 1999 | 1,908,375 | 893,126 | 309,236 | 470,211 | 55,464 | 119,040 | 11,440 | 49,858 | - | - |
| 2000 | 1,941,975 | 908,122 | 319,879 | 486,398 | 56,965 | 127,881 | 10,864 | 32,066 | - | - |
| 2001 | 2,003,176 | 927,768 | 333,679 | 507,379 | 60,014 | 131,338 | 10,213 | 32,785 | - | - |
| 2002 | 2,164,408 | 953,052 | 386,232 | 587,290 | 62,663 | 134,883 | 9,851 | 30,437 | - | - |
| 2003 | 2,236,757 | 957,921 | 410,508 | 625,098 | 66,524 | 137,503 | 9,456 | 29,747 | - | - |
| 2004 | 2,282,714 | 988,892 | 412,772 | 625,492 | 71,707 | 142,748 | 9,152 | 31,951 | - | - |
| 2005 | 2,296,533 | 1,002,356 | 413,171 | 625,569 | 72,363 | 141,401 | 7,995 | 33,678 | - | - |
| 2006 | 2,330,593 | 1,026,405 | 413,857 | 628,268 | 75,246 | 145,151 | 7,605 | 34,061 | - | - |
| 2007 | 2,384,643 | 1,073,458 | 424,000 | 629,664 | 78,330 | 133,921 | 7,426 | 37,844 | - | - |
| 2008 | 2,386,747 | 1,072,692 | 423,697 | 629,215 | 81,181 | 135,115 | 7,419 | 37,428 | - | - |
| 2009 | 2,416,947 | 1,088,417 | 428,957 | 633,857 | 82,763 | 138,281 | 7,325 | 37,257 | 87 | 3 |
| 2010 | 2,663,067 | 1,107,191 | 449,570 | 633,168 | 83,892 | 144,857 | 7,198 | 37,037 | 140 | 14 |
| 2011 | 2,780,148 | 1,154,378 | 470,158 | 633,333 | 87,640 | 153,248 | 5,631 | 37,677 | 78 | 5 |
| 2012 | 2,848,699 | 1,185,866 | 480,859 | 633,148 | 89,157 | 158,910 | 5,483 | 37,231 | 42 | 3 |
| 2013 | 2,940,169 | 1,222,300 | 497,821 | 633,604 | 93,108 | 166,493 | 5,319 | 32,504 | 20 | - |
| 2014 | 2,990,149 | 1,237,262 | 503,919 | 633,899 | 93,821 | 170,857 | 5,012 | 45,369 | 9 | 1 |
| 2015 | 3,060,021 | 1,267,429 | 516,210 | 633,670 | 95,727 | 174,789 | 4,667 | 44,514 | 15 | - |
| 2016 | 3,134,596 | 1,300,001 | 529,479 | 633,621 | 98,074 | 177,810 | 4,310 | 43,647 | 23 | 3 |
| 2017 | 3,174,790 | 1,313,017 | 534,778 | 633,619 | 99,079 | 180,732 | 3,868 | 49,478 | 13 | - |
| 2018 | 3,182,062 | 1,325,537 | 539,877 | 633,619 | 100,575 | 178,536 | 3,688 | 33,288 | 30 | 1 |
| 2019 | 3,031,925 | 1,350,821 | 550,175 | 633,619 | 103,963 | 176,385 | 3,492 | 40,425 | 27 | - |
| 2020 | 2,902,134 | 1,289,862 | 525,356 | 633,619 | 101,487 | 171,985 | 3,330 | 26,967 | 11 | - |
| 2021 | 3,055,628 | 1,388,248 | 565,418 | 633,619 | 790,597 | 104,205 | 3,108 | 32,322 | 18 | 4 |
| 2022 | 3,227,167 | 1,479,603 | 567,855 | 633,619 | 842,629 | 105,523 | 2,901 | 46,716 | 539 | 37 |

Nota: IGSS (2022). Subgerencia de Planificación y Desarrollo. Departamento Actuarial y Estadístico, Área Estadística, Subsistema Económico-Financiero.

COBERTURA

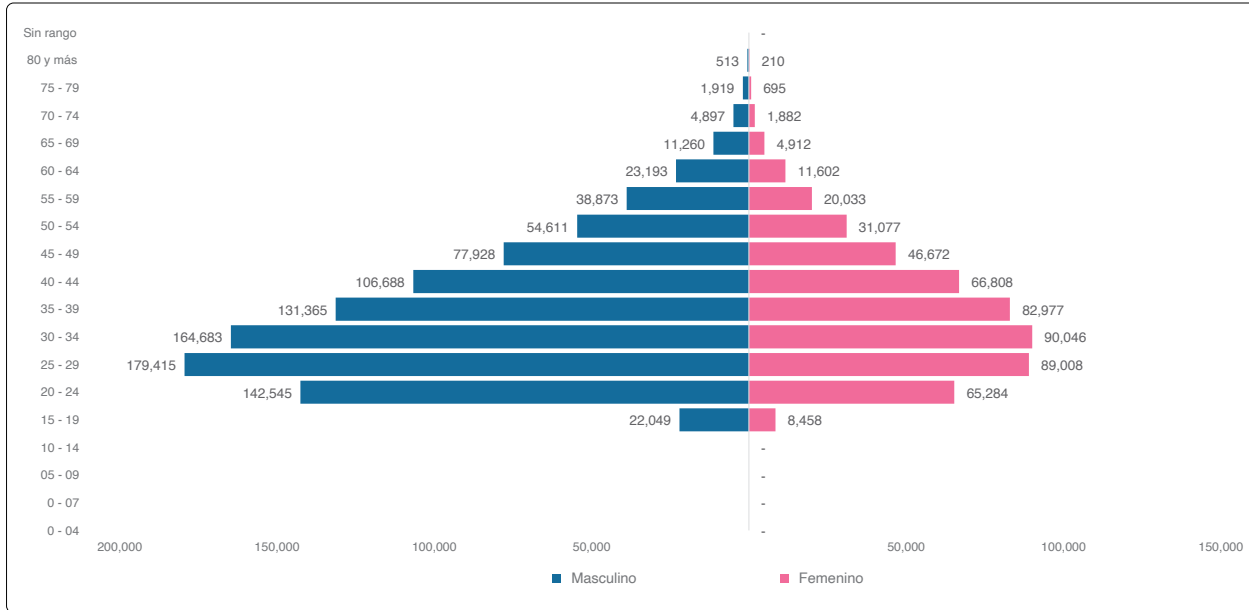
D3. IGSS: estructura demográfica de los afiliados cotizantes. Año 2022



64.3%



35.7%



| Rango de edad | Masculino | Femenino | Total | Participación |
|---------------|----------------|----------------|------------------|---------------|
| Total | 959,939 | 519,664 | 1,479,603 | 100.0% |
| 0 - 04 | - | - | - | 0.0% |
| 0 - 07 | - | - | - | 0.0% |
| 05 - 09 | - | - | - | 0.0% |
| 10 - 14 | - | - | - | 0.0% |
| 15 - 19 | 22,049 | 8,458 | 30,507 | 2.1% |
| 20 - 24 | 142,545 | 65,284 | 207,829 | 14.0% |
| 25 - 29 | 179,415 | 89,008 | 268,423 | 18.1% |
| 30 - 34 | 164,683 | 90,046 | 254,729 | 17.2% |
| 35 - 39 | 131,365 | 82,977 | 214,342 | 14.5% |
| 40 - 44 | 106,688 | 66,808 | 173,496 | 11.7% |
| 45 - 49 | 77,928 | 46,672 | 124,600 | 8.4% |
| 50 - 54 | 54,611 | 31,077 | 85,688 | 5.8% |
| 55 - 59 | 38,873 | 20,033 | 58,906 | 4.0% |
| 60 - 64 | 23,193 | 11,602 | 34,795 | 2.4% |
| 65 - 69 | 11,260 | 4,912 | 16,172 | 1.1% |
| 70 - 74 | 4,897 | 1,882 | 6,779 | 0.5% |
| 75 - 79 | 1,919 | 695 | 2,614 | 0.2% |
| 80 y más | 513 | 210 | 723 | 0.0% |
| Sin rango | - | - | - | 0.0% |

Nota: IGSS (2022). Subgerencia de Planificación y Desarrollo. Departamento Actuarial y Estadístico, Área Estadística, Subsistema Económico-Financiero.

COBERTURA

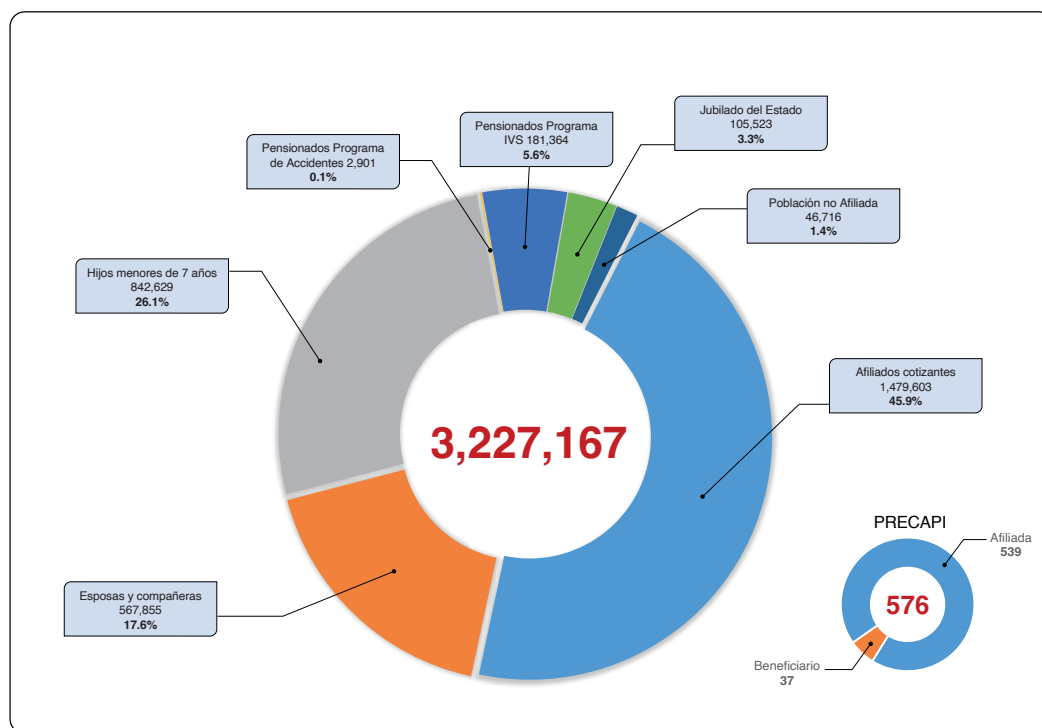
D4. IGSS: población protegida por Departamento de la República, según el tipo de derechohabiente. Año 2022

| Id. | Nombre Departamento | Total Derechohabientes | Afiliados | Esposas y compañeras | Hijos menores de 7 años | Pensionados Programa de Accidentes | Pensionados Programa IVS | Jubilados del Estado | Población no Afiliada | Afiliada -PRECAPI- | Beneficiarios -PRECAPI- | Participación por Departamento |
|-----------------------------------|---------------------|------------------------|-----------|----------------------|-------------------------|------------------------------------|--------------------------|----------------------|-----------------------|--------------------|-------------------------|--------------------------------|
| Participación por Derechohabiente | | 100.0% | 45.8% | 17.6% | 26.1% | 0.1% | 5.6% | 3.3% | 1.4% | 0.02% | 0.001% | |
| Total | | 3,227,167 | 1,479,603 | 567,855 | 842,629 | 2,901 | 181,364 | 105,523 | 46,716 | 539 | 37 | 100% |
| 1 | Guatemala | 1,765,064 | 830,606 | 318,540 | 467,638 | 1,256 | 89,037 | 40,372 | 17,039 | 539 | 37 | 54.7% |
| 2 | El Progreso | 26,143 | 10,790 | 4,304 | 5,949 | 84 | 2,229 | 2,658 | 129 | - | - | 0.8% |
| 3 | Sacatepéquez | 81,892 | 36,768 | 14,231 | 21,343 | 48 | 5,024 | 2,772 | 1,706 | - | - | 2.5% |
| 4 | Chimaltenango | 59,895 | 27,542 | 9,708 | 15,368 | 80 | 3,548 | 3,049 | 600 | - | - | 1.9% |
| 5 | Escuintla | 298,839 | 135,977 | 53,213 | 79,086 | 135 | 18,565 | 2,936 | 8,927 | - | - | 9.3% |
| 6 | Santa Rosa | 40,506 | 17,366 | 6,575 | 9,853 | 74 | 4,291 | 2,228 | 119 | - | - | 1.3% |
| 7 | Sololá | 28,301 | 12,858 | 5,185 | 7,489 | 19 | 909 | 1,750 | 91 | - | - | 0.9% |
| 8 | Totonicapán | 18,957 | 8,598 | 3,341 | 5,123 | 17 | 465 | 1,305 | 108 | - | - | 0.6% |
| 9 | Quetzaltenango | 137,079 | 58,505 | 24,312 | 33,236 | 169 | 9,577 | 6,104 | 5,176 | - | - | 4.2% |
| 10 | Suchitepéquez | 84,187 | 33,248 | 13,109 | 19,738 | 91 | 9,633 | 2,859 | 5,509 | - | - | 2.6% |
| 11 | Retalhuleu | 68,482 | 29,861 | 11,262 | 17,943 | 67 | 5,600 | 2,096 | 1,653 | - | - | 2.1% |
| 12 | San Marcos | 84,314 | 36,733 | 13,586 | 20,642 | 103 | 5,830 | 4,595 | 2,825 | - | - | 2.6% |
| 13 | Huehuetenango | 61,482 | 28,057 | 10,335 | 16,323 | 104 | 1,706 | 4,651 | 306 | - | - | 1.9% |
| 14 | Quiché | 44,970 | 20,716 | 7,681 | 12,251 | 80 | 1,072 | 3,028 | 142 | - | - | 1.4% |
| 15 | Baja Verapaz | 22,536 | 9,602 | 3,799 | 5,473 | 38 | 1,193 | 2,259 | 172 | - | - | 0.7% |
| 16 | Alta Verapaz | 80,723 | 37,080 | 13,935 | 21,067 | 71 | 4,587 | 3,669 | 314 | - | - | 2.5% |
| 17 | Petén | 68,483 | 33,157 | 11,964 | 19,078 | 28 | 1,492 | 2,764 | - | - | - | 2.1% |
| 18 | Izabal | 91,329 | 42,003 | 16,053 | 23,577 | 53 | 7,154 | 1,777 | 712 | - | - | 2.8% |
| 19 | Zacapa | 56,420 | 24,382 | 9,586 | 15,171 | 91 | 3,671 | 2,861 | 658 | - | - | 1.7% |
| 20 | Chiquimula | 39,859 | 17,248 | 6,618 | 9,971 | 79 | 2,268 | 3,561 | 114 | - | - | 1.2% |
| 21 | Jalapa | 26,615 | 11,923 | 4,155 | 6,815 | 52 | 1,179 | 2,324 | 167 | - | - | 0.8% |
| 22 | Jutiapa | 41,091 | 16,583 | 6,363 | 9,495 | 162 | 2,334 | 5,905 | 249 | - | - | 1.3% |

Nota: IGSS (2022). Datos proporcionados por el departamento de Prestaciones en Dinero, IVS y Subsistema de Salud. Cálculos propios con base a información proporcionados por la Dirección de Contabilidad del Estado, Ministerio de Finanzas Públicas.

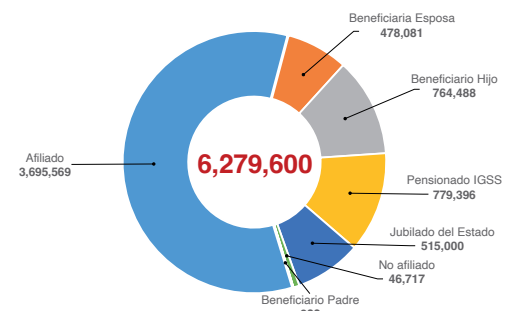
COBERTURA

D5. IGSS: población protegida según tipo de derechohabiente. Año 2022



Nota: IGSS (2022). Subgerencia de Planificación y Desarrollo. Departamento Actuarial y Estadístico, Área Estadística, Subsistema Económico-Financiero.

D5.1. IGSS: cobertura de prestaciones en salud, atenciones médicas según el tipo de derechohabiente. Año 2022

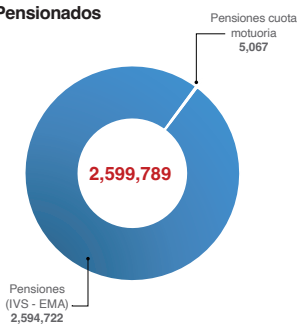


Las beneficiarias esposas atendidas por maternidad y los beneficiarios hijos atendidos por enfermedad, reciben atención médica derivado del beneficio que le otorga el afiliado.

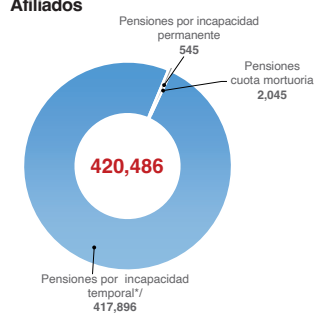
Nota: para ver el detalle mensual de esta figura, revisar la figura E1 (cobertura)

D5.2. IGSS: cobertura en prestaciones pecuniarias, pagos según el tipo de derechohabiente, acumulado. Año 2022

Pensionados



Afiliados

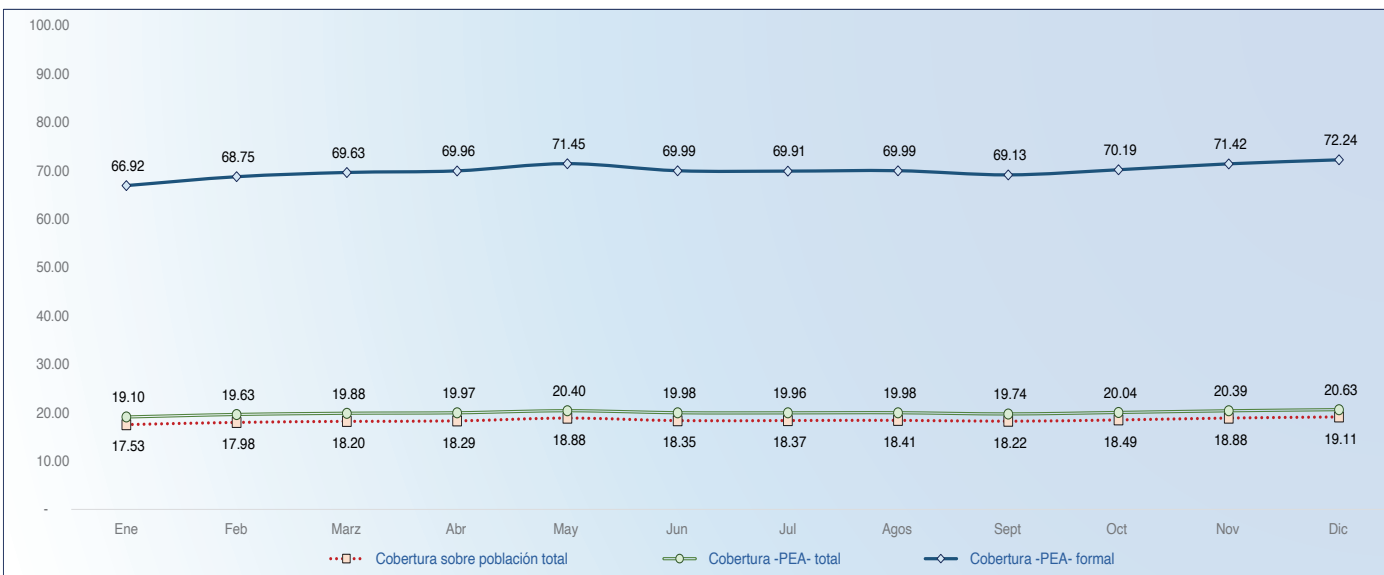


*/ Incapacidad temporal, también llamada suspensión de labores.

COBERTURA

D6. IGSS: población protegida según tipo de derechohabiente. Año 2022

| Tipo de derechohabiente | Cobertura |
|-------------------------------------|------------------|
| Total | 3,227,167 |
| Programas -EMA- e -IVS- | 3,226,591 |
| Afiliados cotizantes | 1,479,603 |
| Esposas y compañeras | 567,855 |
| Hijos menores de 7 años | 842,629 |
| Pensionados Programa de Accidentes | 2,901 |
| Pensionados Programa -IVS- | 181,364 |
| Clases Pasivas del Estado | 105,523 |
| Población no Afiliada (emergencias) | 46,716 |
| Programa -PRECAPI- | 576 |
| Afiliadas Programa -PRECAPI- | 539 |
| Beneficiarios Programa -PRECAPI- | 37 |



| Indicador -INE- | Total |
|--|------------|
| Población total nacional | 17,357,886 |
| Población económicamente activa total | 7,407,379 |
| Población económicamente activa formal | 2,114,790 |

Indicador de cobertura de población = $\frac{\text{Población protegida}}{\text{Población total del país}} \cdot 100$

Indicador de cobertura de afiliación = $\frac{\text{Afiliados cotizantes}}{\text{Población económicamente activa}} \cdot 100$



Nota: IGSS (2022). Subgerencia de Planificación y Desarrollo. Departamento Actuarial y Estadístico, Área Estadística, Subsistema Económico-Financiero.

COBERTURA

E1. IGSS: cobertura de prestaciones en salud, atenciones médicas por tipo de derechohabiente, según Programa. Año 2022

| Derechohabiente | Población protegida -personas- | Enfermedad común | Maternidad | Accidentes | Total atenciones |
|---------------------------|--------------------------------|------------------|----------------|----------------|------------------|
| Total | 3,227,167 | 5,395,533 | 353,526 | 530,541 | 6,279,600 |
| Programa -EMA- | 3,226,591 | 5,395,526 | 353,506 | 530,541 | 6,279,573 |
| Afiliado | 1,479,603 | 3,025,220 | 199,605 | 470,744 | 3,695,569 |
| Beneficiaria esposa | 567,855 | 314,004 | 152,571 | 11,506 | 478,081 |
| Beneficiario hijo | 842,629 | 746,206 | - | 18,282 | 764,488 |
| Pensionados IGSS | 184,265 | 763,238 | 3 | 16,155 | 779,396 |
| Jubilados del Estado | 105,523 | 507,624 | 2 | 7,374 | 515,000 |
| No afiliados | 46,716 | 38,980 | 1,325 | 6,412 | 46,717 |
| Beneficiario padre | - | 254 | - | 68 | 322 |
| Programa -PRECAPI- | 576 | 7 | 20 | - | 27 |
| Afiliadas | 539 | - | 20 | - | 20 |
| Beneficiarios | 37 | 7 | - | - | 7 |

Nota: pensionado IGSS. Incluye pensionados por los riesgos de Invalidez, Vejez y Supervivencia -IVS- y Pensionados por el Riesgo de Muerte por Accidentes.

E1.1. IGSS: cobertura en prestaciones pecuniarias (cantidad de pagos), según tipo de derechohabiente y Programa. Año 2022

| Derechohabiente | Población protegida -personas- | Pensiones (IVS - EMA) | Pensiones por incapacidad temporal | Pensiones por incapacidad permanente | Pensiones cuota mortuoria | Cantidad total de pagos | Monto total pagado en pensiones (Cifras en Q.) |
|--|--------------------------------|-----------------------|------------------------------------|--------------------------------------|---------------------------|-------------------------|--|
| Total | 1,660,967 | 2,594,722 | 417,896 | 545 | 7,112 | 3,020,275 | Q4,954,295,208.51 |
| Programa -EMA- | 1,479,603 | 28,133 | 417,896 | 545 | 2,045 | 448,619 | Q587,143,377.77 |
| Afiliado | 1,479,603 | - | 417,896 | 545 | 2,045 | 420,486 | Q584,004,529.56 |
| Pensionado Programa Accidentes | 2,901 | 28,133 | - | - | - | 28,133 | Q3,138,848.21 |
| Programa -IVS- | 181,364 | 2,566,589 | - | - | 5,067 | 2,571,656 | Q4,367,151,830.74 |
| Pensionados (Invalidez, Vejez y Supervivencia) | 181,364 | 2,566,589 | - | - | 5,067 | 2,571,656 | Q4,367,151,830.74 |

Nota: IGSS (2022). Subgerencia de Planificación y Desarrollo. Departamento Actuarial y Estadístico, Área Estadística, Subsistema Económico-Financiero.

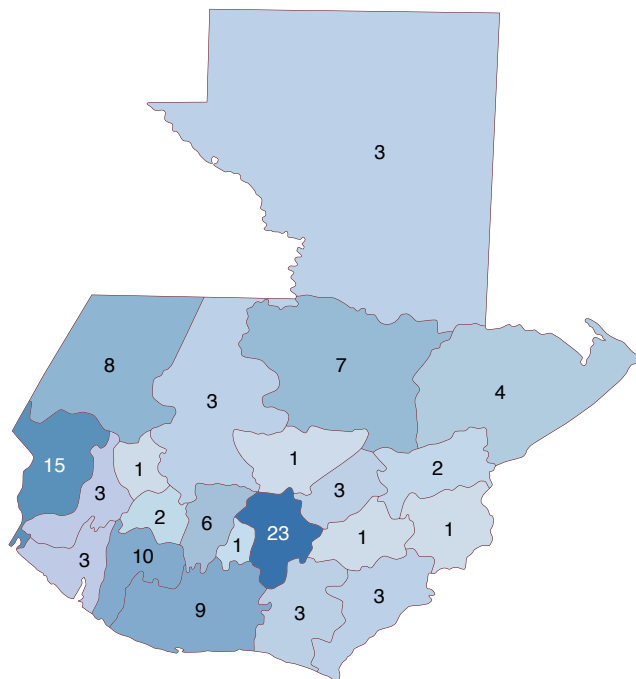
COBERTURA

E2. IGSS: cobertura institucional de las unidades médicas al servicio de la población derechohabiente, según categoría a nivel nacional

| Departamento / Unidad Médica | Hospital | Clinica | Policlínica | Centro de atención | Centro de atención integral | Consultorios | Unidad periférica | Puesto de salud | Unidad asistencial | Unidad de especialidades | Sala anexa | Unidad integral de adscripción | Oficina integral de adscripción | Total |
|------------------------------|-----------|----------|-------------|--------------------|-----------------------------|--------------|-------------------|-----------------|--------------------|--------------------------|------------|--------------------------------|---------------------------------|------------|
| Total | 23 | 1 | 1 | 1 | 4 | 34 | 2 | 10 | 2 | 2 | 2 | 23 | 7 | 112 |
| Guatemala | 5 | 1 | 1 | - | 4 | 6 | 2 | - | 2 | 2 | - | - | - | 23 |
| El Progreso | - | - | - | 1 | - | 1 | - | 1 | - | - | - | - | - | 3 |
| Sacatepéquez | - | - | - | - | - | 1 | - | - | - | - | - | - | - | 1 |
| Chimaltenango | 2 | - | - | - | - | - | - | - | - | - | - | 3 | - | 6 |
| Escuintla | 3 | - | - | - | - | 6 | - | - | - | - | - | - | - | 9 |
| Santa Rosa | 1 | - | - | - | - | 1 | - | 1 | - | - | - | - | - | 3 |
| Sololá | - | - | - | - | - | 2 | - | - | - | - | - | - | - | 2 |
| Totonicapán | - | - | - | - | - | 1 | - | - | - | - | - | - | - | 1 |
| Quetzaltenango | 3 | - | - | - | - | - | - | - | - | - | - | - | - | 3 |
| Suchitepéquez | 3 | - | - | - | - | - | - | - | - | - | - | - | 7 | 10 |
| Retalhuleu | 1 | - | - | - | - | 2 | - | - | - | - | - | - | - | 3 |
| San Marcos | 2 | - | - | - | - | 2 | - | 4 | - | - | - | 7 | - | 15 |
| Huehuetenango | 1 | - | - | - | - | - | - | 2 | - | - | - | 5 | - | 8 |
| Quiché | - | - | - | - | - | 2 | - | 1 | - | - | - | - | - | 3 |
| Baja Verapaz | - | - | - | - | - | 1 | - | - | - | - | - | - | - | 1 |
| Alta Verapaz | 1 | - | - | - | - | - | - | - | - | - | - | 6 | - | 7 |
| Petén | - | - | - | - | - | 1 | - | - | - | - | 2 | - | - | 3 |
| Izabal | 1 | - | - | - | - | 3 | - | - | - | - | - | - | - | 4 |
| Zacapa | - | - | - | - | - | 2 | - | - | - | - | - | - | - | 2 |
| Chiquimula | - | - | - | - | - | 1 | - | - | - | - | - | - | - | 1 |
| Jalapa | - | - | - | - | - | 1 | - | - | - | - | - | - | - | 1 |
| Jutiapa | - | - | - | - | - | 1 | - | - | - | - | - | 2 | - | 3 |

Nota: IGSS. Subgerencia de Planificación y Desarrollo. Departamento Actuarial y Estadístico, según Acuerdo 40/2012 de Gerencia.

El Instituto cuenta con cobertura a nivel nacional en los 22 departamentos de la República, a través de sus diferentes unidades médicas que brindan atenciones en salud y pecuniarias a la población derechohabiente en todos sus servicios.



| Departamento | Unidades médicas |
|----------------|------------------|
| Guatemala | 23 |
| El Progreso | 3 |
| Sacatepéquez | 1 |
| Chimaltenango | 6 |
| Escuintla | 9 |
| Santa Rosa | 3 |
| Sololá | 2 |
| Totonicapán | 1 |
| Quetzaltenango | 3 |
| Suchitepéquez | 10 |
| Retalhuleu | 3 |
| San Marcos | 15 |
| Huehuetenango | 8 |
| Quiché | 3 |
| Baja Verapaz | 1 |
| Alta Verapaz | 7 |
| Petén | 3 |
| Izabal | 4 |
| Zacapa | 2 |
| Chiquimula | 1 |
| Jalapa | 1 |
| Jutiapa | 3 |

Nota: IGSS. (2022). Subgerencia de Planificación y Desarrollo. Departamento Actuarial y Estadístico, Área Estadística, Subsistema Estadístico de Salud.



COBERTURA

E3. IGSS: listado de las unidades médicas y pecuniarias del IGSS a nivel nacional

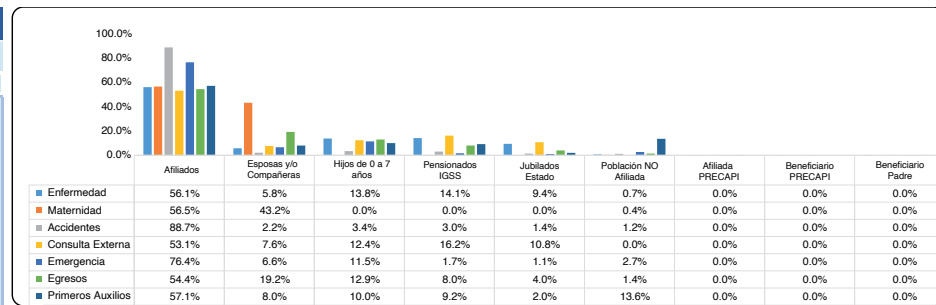
| Departamento | Municipio | Unidad Médica | Tipo de unidad | Categoría |
|----------------|-----------------------------|--|-------------------|---------------------------------|
| Guatemala | Guatemala | Clinica de Personal | Unidad Médica | Clinica |
| Guatemala | Guatemala | Hospital General de Enfermedades | Unidad Médica | Hospital |
| Guatemala | Guatemala | Hospital General Dr. Juan José Arevalo Bermejo | Unidad Médica | Hospital |
| Guatemala | Guatemala | Policlínica | Unidad Médica | Policlínica |
| Guatemala | Guatemala | Unidad Periférica Zona 5 | Unidad Médica | Unidad Periférica |
| Guatemala | Guatemala | Unidad Periférica Zona 11 | Unidad Médica | Unidad Periférica |
| Guatemala | San José Pinula | Consultorio de San José Pinula | Unidad Médica | Consultorio |
| Guatemala | Patencia | Consultorio de Patencia | Unidad Médica | Consultorio |
| Guatemala | San Juan Sacatepéquez | Unidad Asistencial de San Juan Sacatepéquez | Unidad Médica | Unidad Asistencial |
| Guatemala | Fraijanes | Consultorio de Fraijanes | Unidad Médica | Consultorio |
| Guatemala | Amatitlán | Unidad Asistencial de Amatitlán | Unidad Médica | Unidad Asistencial |
| Guatemala | Villa Canales | Consultorio de Villa Canales | Unidad Médica | Consultorio |
| Guatemala | Villa Canales | Consultorio de Finca Santa Leonarda de Villa Canales | Unidad Médica | Consultorio |
| Guatemala | Guatemala | Consultorio de Villa Nueva | Unidad Médica | Consultorio |
| Guatemala | Guatemala | Hospital de Rehabilitación | Unidad Médica | Hospital |
| Guatemala | Guatemala | Hospital de Gineco Obstetricia | Unidad Médica | Hospital |
| Guatemala | Mixco | Hospital General de Accidentes "Ceibal" | Unidad Médica | Hospital |
| Guatemala | Guatemala | Centro de Atención Integral de Salud Mental | Unidad Médica | Centro de Atención Integral |
| Guatemala | Guatemala | Centro de Atención Médica Integral para Pensionados "CAMIP" | Unidad Médica | Centro de Atención Integral |
| Guatemala | Guatemala | Unidad de Consulta Externa de Enfermedades | Unidad Médica | Unidad de Especialidades |
| Guatemala | Guatemala | Centro de Atención Médica Integral para Pensionados "CAMIP 2 Barranquilla" | Unidad Médica | Centro de Atención Integral |
| Guatemala | Mixco | Centro de Atención Médica Integral para Pensionados "CAMIP 3 Zunil" | Unidad Médica | Centro de Atención Integral |
| Guatemala | Guatemala | Unidad de Consulta Externa de Especialidades Médico-Quirúrgicas "Geron" | Unidad Médica | Unidad de Especialidades |
| El Progreso | Guastatoya | Consultorio de Guastatoya | Unidad Médica | Consultorio |
| El Progreso | Sanarate | Anexo del Consultorio Guastatoya en el Municipio de Sanarate, El Progreso | Unidad Médica | Centro de Atención |
| El Progreso | San Agustín Acasaguastán | Puesto de Salud del Rancho | Unidad Médica | Puesto de Salud |
| Sacatepéquez | Antigua Guatemala | Consultorio de Antigua Guatemala | Unidad Médica | Consultorio |
| Chimaltenango | Chimaltenango | Hospital de Chimaltenango | Unidad Médica | Hospital |
| Chimaltenango | Tecpán Guatemala | Unidad Integral de Adscripción, Acreditación de Derechos y Despacho de Medicamentos de Tecpán | Unidad Médica | Unidad Integral de Adscripción |
| Chimaltenango | Patzún | Unidad Integral de Adscripción, Acreditación de Derechos y Despacho de Medicamentos de Patzún | Unidad Médica | Unidad Integral de Adscripción |
| Chimaltenango | Acatenango | Unidad Integral de Adscripción, Acreditación de Derechos y Despacho de Medicamentos de Acatenango | Unidad Médica | Unidad Integral de Adscripción |
| Chimaltenango | San Pedro Yepocapa | Puesto de Salud de San Pedro Yepocapa | Unidad Médica | Puesto de Salud |
| Chimaltenango | Pochuta | Hospital de Pochuta | Unidad Médica | Hospital |
| Escuintla | Escuintla | Hospital de Escuintla | Unidad Médica | Hospital |
| Escuintla | Santa Lucía Cotzumalguapa | Hospital de Santa Lucía Cotzumalguapa | Unidad Médica | Hospital |
| Escuintla | Tiquisate | Hospital de Tiquisate | Unidad Médica | Hospital |
| Escuintla | La Democracia | Consultorio de La Democracia | Unidad Médica | Consultorio |
| Escuintla | Siquinalá | Consultorio de Siquinalá | Unidad Médica | Consultorio |
| Escuintla | Masagua | Consultorio de Masagua | Unidad Médica | Consultorio |
| Escuintla | La Gomera | Consultorio de La Gomera | Unidad Médica | Consultorio |
| Escuintla | San José | Consultorio del Puerto de San José | Unidad Médica | Consultorio |
| Escuintla | Palín | Consultorio de Palín | Unidad Médica | Consultorio |
| Santa Rosa | Cuilapa | Hospital de Cuilapa | Unidad Médica | Hospital |
| Santa Rosa | Pueblo Nuevo Viñas | Puesto de Salud de Pueblo Nuevo Viñas | Unidad Médica | Puesto de Salud |
| Santa Rosa | Guazacapán | Consultorio de Guazacapán | Unidad Médica | Consultorio |
| Sololá | San Lucas Tolimán | Consultorio de San Lucas Tolimán | Unidad Médica | Consultorio |
| Sololá | Sololá | Consultorio y Sala Anexa al Hospital Nacional de Sololá | Unidad Médica | Consultorio |
| Totonicapán | Totonicapán | Consultorio de Totonicapán | Unidad Médica | Consultorio |
| Quetzaltenango | Coatepeque | Hospital de Coatepeque | Unidad Médica | Hospital |
| Quetzaltenango | Quetzaltenango | Hospital General de Quetzaltenango | Unidad Médica | Hospital |
| Quetzaltenango | Colomba | Hospital de Colomba | Unidad Médica | Hospital |
| Suchitepéquez | Mazatenango | Hospital de Mazatenango | Unidad Médica | Hospital |
| Suchitepéquez | Cuyotenango | Oficina de Adscripción, Acreditación de Derechos y Despacho de Medicamentos de Cuyotenango | Unidad Médica | Oficina Integral de Adscripción |
| Suchitepéquez | San Francisco Zapotitán | Oficina de Adscripción, Acreditación de Derechos y Despacho de Medicamentos de San Francisco Zapotitán | Unidad Médica | Oficina Integral de Adscripción |
| Suchitepéquez | San José el Idolo | Oficina de Adscripción, Acreditación de Derechos y Despacho de Medicamentos de San José el Idolo | Unidad Médica | Oficina Integral de Adscripción |
| Suchitepéquez | Santo Domingo Suchitepéquez | Oficina de Adscripción, Acreditación de Derechos y Despacho de Medicamentos de Santo Domingo Suchitepéquez | Unidad Médica | Oficina Integral de Adscripción |
| Suchitepéquez | San Antonio Huista | Oficina de Adscripción, Acreditación de Derechos y Despacho de Medicamentos de San Antonio Suchitepéquez | Unidad Médica | Oficina Integral de Adscripción |
| Suchitepéquez | Santa Bárbara | Oficina de Adscripción, Acreditación de Derechos y Despacho de Medicamentos de Santa Bárbara | Unidad Médica | Oficina Integral de Adscripción |
| Suchitepéquez | Río Bravo | Oficina de Adscripción, Acreditación de Derechos y Despacho de Medicamentos de Río Bravo | Unidad Médica | Oficina Integral de Adscripción |
| Suchitepéquez | Chicacao | Hospital de Chicacao | Unidad Médica | Hospital |
| Suchitepéquez | Patulul | Hospital de Patulul | Unidad Médica | Hospital |
| Retalhuleu | Retalhuleu | Hospital de Retalhuleu | Unidad Médica | Hospital |
| Retalhuleu | Champerico | Consultorio de Champerico | Unidad Médica | Consultorio |
| Retalhuleu | San Felipe | Consultorio de San Felipe | Unidad Médica | Consultorio |
| San Marcos | Malacatán | Hospital de Malacatán | Unidad Médica | Hospital |
| San Marcos | El Tumbador | Hospital de El Tumbador | Unidad Médica | Hospital |
| San Marcos | Quetzal | Unidad Integral de Adscripción, Acreditación de Derechos y Despacho de Medicamentos de El Quetzal | Unidad Médica | Unidad Integral de Adscripción |
| San Marcos | El Quetzal | Puesto de Salud de El Quetzal | Unidad Médica | Puesto de Salud |
| San Marcos | La Reforma | Unidad Integral de Adscripción, Acreditación de Derechos y Despacho de Medicamentos de La Reforma | Unidad Médica | Unidad Integral de Adscripción |
| San Marcos | La Reforma | Puesto de Salud La Reforma | Unidad Médica | Puesto de Salud |
| San Marcos | Ayutla | Consultorio de Tecún Umán | Unidad Médica | Consultorio |
| San Marcos | Nuevo Progreso | Unidad Integral de Adscripción, Acreditación de Derechos y Despacho de Medicamentos de Nuevo Progreso | Unidad Médica | Unidad Integral de Adscripción |
| San Marcos | Nuevo Progreso | Puesto de Salud de Nuevo Progreso | Unidad Médica | Puesto de Salud |
| San Marcos | San Marcos | Consultorio de San Marcos | Unidad Médica | Consultorio |
| San Marcos | San Pedro Sacatepéquez | Unidad Integral de Adscripción, Acreditación de Derechos y Despacho de Medicamentos de San Pedro Sacatepéquez | Unidad Médica | Unidad Integral de Adscripción |
| San Marcos | Tejuitán | Unidad Integral de Adscripción, Acreditación de Derechos y Despacho de Medicamentos de Tejuitán | Unidad Médica | Unidad Integral de Adscripción |
| San Marcos | San Rafael Pie de la Cuesta | Puesto de Salud de San Rafael Pie de la Cuesta | Unidad Médica | Puesto de Salud |
| San Marcos | San Rafael Pie de la Cuesta | Unidad Integral de Adscripción, Acreditación de Derechos y Despacho de Medicamentos de San Rafael Pie de la Cuesta | Unidad Médica | Unidad Integral de Adscripción |
| San Marcos | Ixchigán | Unidad Integral de Adscripción, Acreditación de Derechos y Despacho de Medicamentos de Ixchigán | Unidad Médica | Unidad Integral de Adscripción |
| Huehuetenango | Huehuetenango | Hospital de Huehuetenango | Unidad Médica | Hospital |
| Huehuetenango | San Pedro Necta | Unidad Integral de Adscripción, Acreditación de Derechos y Despacho de Medicamentos de San Pedro Necta | Unidad Médica | Unidad Integral de Adscripción |
| Huehuetenango | San Idefonso Ixtahuacán | Puesto de Primeros Auxilios de San Idefonso Ixtahuacán | Unidad Médica | Puesto de Salud |
| Huehuetenango | San Idefonso Ixtahuacán | Unidad Integral de Adscripción, Acreditación de Derechos y Despacho de Medicamentos de San Idefonso Ixtahuacán | Unidad Médica | Unidad Integral de Adscripción |
| Huehuetenango | La Democracia | Puesto de Salud de La Democracia | Unidad Médica | Puesto de Salud |
| Huehuetenango | La Democracia | Unidad Integral de Adscripción, Acreditación de Derechos y Despacho de Medicamentos de La Democracia | Unidad Médica | Unidad Integral de Adscripción |
| Huehuetenango | San Antonio Huista | Unidad Integral de Adscripción, Acreditación de Derechos y Despacho de Medicamentos de San Antonio Huista | Unidad Médica | Unidad Integral de Adscripción |
| Huehuetenango | Barillas | Unidad Integral de Adscripción, Acreditación de Derechos y Despacho de Medicamentos de Barillas | Unidad Médica | Unidad Integral de Adscripción |
| Quiché | Santa Cruz del Quiché | Consultorio de Santa Cruz del Quiché | Unidad Médica | Consultorio |
| Quiché | San Juan Cotzal | Consultorio de San Juan Cotzal | Unidad Médica | Consultorio |
| Quiché | San Juan Cotzal | Puesto de Primeros Auxilios en Finca San Francisco de San Juan Cotzal | Unidad Médica | Puesto de Salud |
| Baja Verapaz | Salamá | Consultorio de Salamá | Unidad Médica | Consultorio |
| Alta Verapaz | Cobán | Hospital de Cobán | Unidad Médica | Hospital |
| Alta Verapaz | San Cristóbal Verapaz | Unidad Integral de Adscripción, Acreditación de Derechos y Despacho de Medicamentos de San Cristóbal | Unidad Médica | Unidad Integral de Adscripción |
| Alta Verapaz | Senahú | Unidad Integral de Adscripción, Acreditación de Derechos y Despacho de Medicamentos de Senahú | Unidad Médica | Unidad Integral de Adscripción |
| Alta Verapaz | San Pedro Carcá | Unidad Integral de Adscripción, Acreditación de Derechos y Despacho de Medicamentos de San Pedro Carcá | Unidad Médica | Unidad Integral de Adscripción |
| Alta Verapaz | Cabahón | Unidad Integral de Adscripción, Acreditación de Derechos y Despacho de Medicamentos de Cahabón | Unidad Médica | Unidad Integral de Adscripción |
| Alta Verapaz | Fray Bartolomé de las Casas | Unidad Integral de Adscripción, Acreditación de Derechos y Despacho de Medicamentos de Fray Bartolomé de las Casas | Unidad Médica | Unidad Integral de Adscripción |
| Alta Verapaz | Santa Catalina La Tinta | Unidad Integral de Adscripción, Acreditación de Derechos y Despacho de Medicamentos de La Tinta | Unidad Médica | Unidad Integral de Adscripción |
| Petén | San Benito | Sala IGSS Anexa al Hospital Nacional de San Benito | Unidad Médica | Sala Anexa |
| Petén | Sayaxché | Consultorio de Sayaxché | Unidad Médica | Consultorio |
| Petén | Poptún | Sala IGSS Anexa al Hospital Nacional de Poptún | Unidad Médica | Sala Anexa |
| Izabal | Puerto Barrios | Hospital de Puerto Barrios | Unidad Médica | Hospital |
| Izabal | El Estero | Consultorio de El Estero | Unidad Médica | Consultorio |
| Izabal | Morales | Consultorio de Morales | Unidad Médica | Consultorio |
| Izabal | Los Amates | Consultorio de Los Amates | Unidad Médica | Consultorio |
| Zacapa | Zacapa | Consultorio de Zacapa | Unidad Médica | Consultorio |
| Zacapa | Gualán | Consultorio de Gualán | Unidad Médica | Consultorio |
| Chiquimula | Chiquimula | Consultorio de Chiquimula | Unidad Médica | Consultorio |
| Jalapa | Jalapa | Consultorio de Jalapa | Unidad Médica | Consultorio |
| Jutiapa | Jutiapa | Consultorio de Jutiapa | Unidad Médica | Consultorio |
| Jutiapa | Asunción Mita | Unidad Integral de Adscripción, Acreditación de Derechos y Despacho de Medicamentos de Asunción Mita | Unidad Médica | Unidad Integral de Adscripción |
| Jutiapa | Moyuta | Unidad Integral de Adscripción, Acreditación de Derechos y Despacho de Medicamentos de Moyuta | Unidad Médica | Unidad Integral de Adscripción |
| El Progreso | Guastatoya | Caja de Guastatoya | Unidad Pecuniaria | Cajas |
| Sacatepéquez | Antigua Guatemala | Caja de Antigua Guatemala | Unidad Pecuniaria | Cajas |
| Chimaltenango | Chimaltenango | Delegación de Chimaltenango | Unidad Pecuniaria | Delegaciones |
| Escuintla | Escuintla | Delegación de Escuintla | Unidad Pecuniaria | Delegaciones |
| Escuintla | Santa Lucía Cotzumalguapa | Caja de Santa Lucía Cotzumalguapa | Unidad Pecuniaria | Cajas |
| Escuintla | Tiquisate | Delegación de Tiquisate | Unidad Pecuniaria | Delegaciones |
| Escuintla | La Gomera | Caja de La Gomera | Unidad Pecuniaria | Cajas |
| Santa Rosa | Cuilapa | Delegación de Cuilapa | Unidad Pecuniaria | Delegaciones |
| Sololá | Sololá | Caja de Sololá | Unidad Pecuniaria | Cajas |
| Totonicapán | Totonicapán | Caja de Totonicapán | Unidad Pecuniaria | Cajas |
| Quetzaltenango | Quetzaltenango | Delegación de Quetzaltenango | Unidad Pecuniaria | Delegaciones |
| Quetzaltenango | Coatepeque | Delegación de Coatepeque | Unidad Pecuniaria | Delegaciones |
| Suchitepéquez | Mazatenango | Delegación de Mazatenango | Unidad Pecuniaria | Delegaciones |
| Suchitepéquez | Chicacao | Caja Auxiliar de Chicacao | Unidad Pecuniaria | Cajas |
| Suchitepéquez | Patulul | Caja Auxiliar de Patulul | Unidad Pecuniaria | Cajas |
| Retalhuleu | Retalhuleu | Delegación de Retalhuleu | Unidad Pecuniaria | Delegaciones |
| San Marcos | San Marcos | Caja de San Marcos | Unidad Pecuniaria | Cajas |
| San Marcos | El Tumbador | Caja de El Tumbador | Unidad Pecuniaria | Cajas |
| San Marcos | Malacatán | Delegación de Malacatán | Unidad Pecuniaria | Delegaciones |
| Huehuetenango | Huehuetenango | Caja de Huehuetenango | Unidad Pecuniaria | Cajas |
| Quiché | Santa Cruz del Quiché | Caja de Santa Cruz del Quiché | Unidad Pecuniaria | Cajas |
| Baja Verapaz | Salamá | Caja de Salamá | Unidad Pecuniaria | Cajas |
| Alta Verapaz | Cobán | Delegación de Cobán | Unidad Pecuniaria | Delegaciones |
| Petén | San Benito | Delegación de Petén | Unidad Pecuniaria | Delegaciones |
| Izabal | Puerto Barrios | Delegación de Puerto Barrios | Unidad Pecuniaria | Delegaciones |
| Izabal | Morales | Delegación de Morales Izabal | Unidad Pecuniaria | Delegaciones |
| Zacapa | Zacapa | Delegación de Zacapa | Unidad Pecuniaria | Delegaciones |
| Chiquimula | Chiquimula | Caja Chiquimula | Unidad Pecuniaria | Cajas |
| Jalapa | Jalapa | Caja de Jalapa | Unidad Pecuniaria | Cajas |
| Jutiapa | Jutiapa | Caja de Jutiapa | Unidad Pecuniaria | Cajas |

Nota: IGSS. (2022). Subgerencia de Planificación y Desarrollo. Departamento Actuarial y Estadístico, Área Estadística, Subsistema Estadístico de Salud.

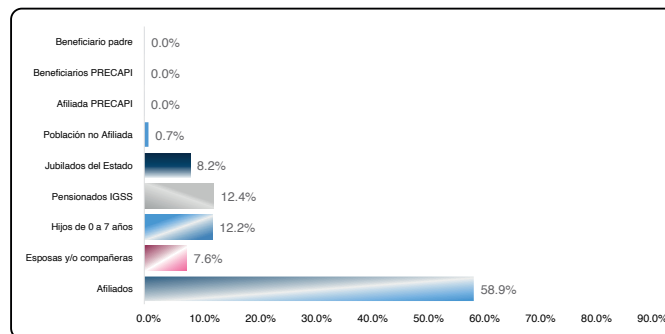
ESTADÍSTICAS DE SALUD

F1. IGSS: principales indicadores de salud, desagregados por calidad de derechohabiente, según el tipo de riesgo y servicio. Año 2022

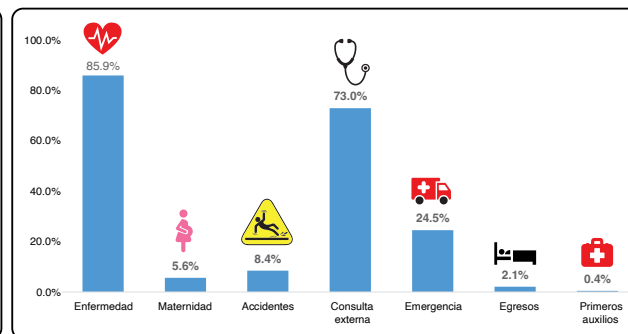
| Derechohabiente | Atenciones en salud por tipo de riesgo | | | | Atenciones en salud por tipo de servicio | | | | |
|------------------------|--|----------------|----------------|------------------|--|------------------|----------------|-------------------|------------------|
| | Enfermedad | Maternidad | Accidentes | Total | Consulta externa | Emergencia | Egresos | Primeros auxilios | Total |
| Total Unidad | 5,395,533 | 353,526 | 530,541 | 6,279,600 | 4,581,430 | 1,540,068 | 130,692 | 27,410 | 6,279,600 |
| Afiliados | 3,025,220 | 199,605 | 470,744 | 3,695,569 | 2,431,507 | 1,177,260 | 71,142 | 15,660 | 3,695,569 |
| Esposas y/o compañeras | 314,004 | 152,571 | 11,506 | 478,081 | 348,971 | 101,813 | 25,094 | 2,203 | 478,081 |
| Hijos de 0 a 7 años | 746,206 | - | 18,282 | 764,488 | 567,790 | 177,060 | 16,885 | 2,753 | 764,488 |
| Pensionados IGSS | 763,238 | 3 | 16,155 | 779,396 | 740,603 | 25,821 | 10,460 | 2,512 | 779,396 |
| Jubilados del Estado | 507,624 | 2 | 7,374 | 515,000 | 492,537 | 16,680 | 5,223 | 560 | 515,000 |
| Población no afiliada | 38,980 | 1,325 | 6,412 | 46,717 | - | 41,112 | 1,883 | 3,722 | 46,717 |
| Afiliada PRECAPI | - | 20 | - | 20 | 15 | 3 | 2 | - | 20 |
| Beneficiarios PRECAPI | 7 | - | - | 7 | 7 | - | - | - | 7 |
| Beneficiario padre | 254 | - | 68 | 322 | - | 319 | 3 | - | 322 |



F1.1. IGSS: indicadores de salud, desagregados por calidad de derechohabiente. Año 2022



F1.2. IGSS: indicadores de salud, desagregados según el tipo de riesgo y servicio. Año 2022



F1.3. IGSS: indicadores de egresos hospitalarios. Año 2022

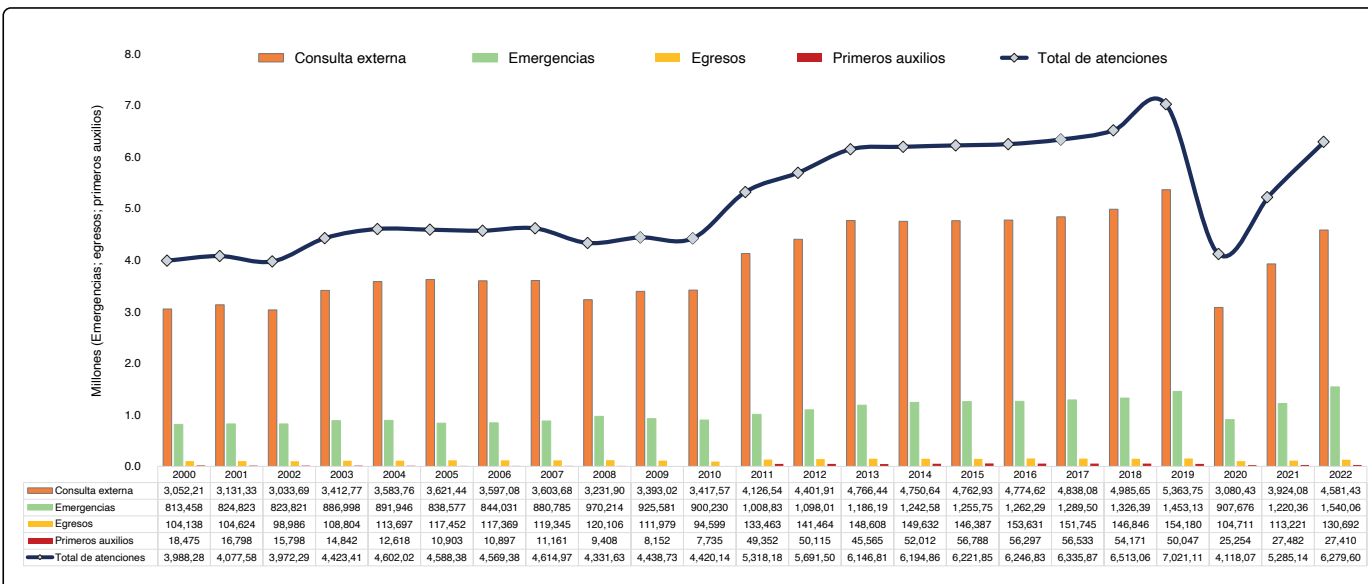


Nota: IGSS. (2022). Subgerencia de Planificación y Desarrollo. Departamento Actuarial y Estadístico, Área Estadística, Subsistema Estadístico de Salud.

ESTADÍSTICAS DE SALUD

F2. IGSS: atenciones médicas brindadas según el tipo de servicio. Período 2000 al 2022

| Año | Consulta externa | Emergencias | Egresos | Primeros auxilios | Total de atenciones |
|------|------------------|-------------|---------|-------------------|---------------------|
| 2000 | 3,052,217 | 813,458 | 104,138 | 18,475 | 3,988,288 |
| 2001 | 3,131,336 | 824,823 | 104,624 | 16,798 | 4,077,581 |
| 2002 | 3,033,693 | 823,821 | 98,986 | 15,798 | 3,972,298 |
| 2003 | 3,412,770 | 886,998 | 108,804 | 14,842 | 4,423,414 |
| 2004 | 3,583,765 | 891,946 | 113,697 | 12,618 | 4,602,026 |
| 2005 | 3,621,448 | 838,577 | 117,452 | 10,903 | 4,588,380 |
| 2006 | 3,597,084 | 844,031 | 117,369 | 10,897 | 4,569,381 |
| 2007 | 3,603,682 | 880,785 | 119,345 | 11,161 | 4,614,973 |
| 2008 | 3,231,906 | 970,214 | 120,106 | 9,408 | 4,331,634 |
| 2009 | 3,393,021 | 925,581 | 111,979 | 8,152 | 4,438,733 |
| 2010 | 3,417,579 | 900,230 | 94,599 | 7,735 | 4,420,143 |
| 2011 | 4,126,541 | 1,008,831 | 133,463 | 49,352 | 5,318,187 |
| 2012 | 4,401,914 | 1,098,012 | 141,464 | 50,115 | 5,691,505 |
| 2013 | 4,766,442 | 1,186,198 | 148,608 | 45,565 | 6,146,813 |
| 2014 | 4,750,640 | 1,242,580 | 149,632 | 52,012 | 6,194,864 |
| 2015 | 4,762,930 | 1,255,753 | 146,387 | 56,788 | 6,221,858 |
| 2016 | 4,774,620 | 1,262,291 | 153,631 | 56,297 | 6,246,839 |
| 2017 | 4,838,087 | 1,289,509 | 151,745 | 56,533 | 6,335,874 |
| 2018 | 4,985,658 | 1,326,392 | 146,846 | 54,171 | 6,513,067 |
| 2019 | 5,363,752 | 1,453,133 | 154,180 | 50,047 | 7,021,112 |
| 2020 | 3,080,437 | 907,676 | 104,711 | 25,254 | 4,118,078 |
| 2021 | 3,924,081 | 1,220,361 | 113,221 | 27,482 | 5,285,145 |
| 2022 | 4,581,430 | 1,540,068 | 130,692 | 27,410 | 6,279,600 |



NOTA

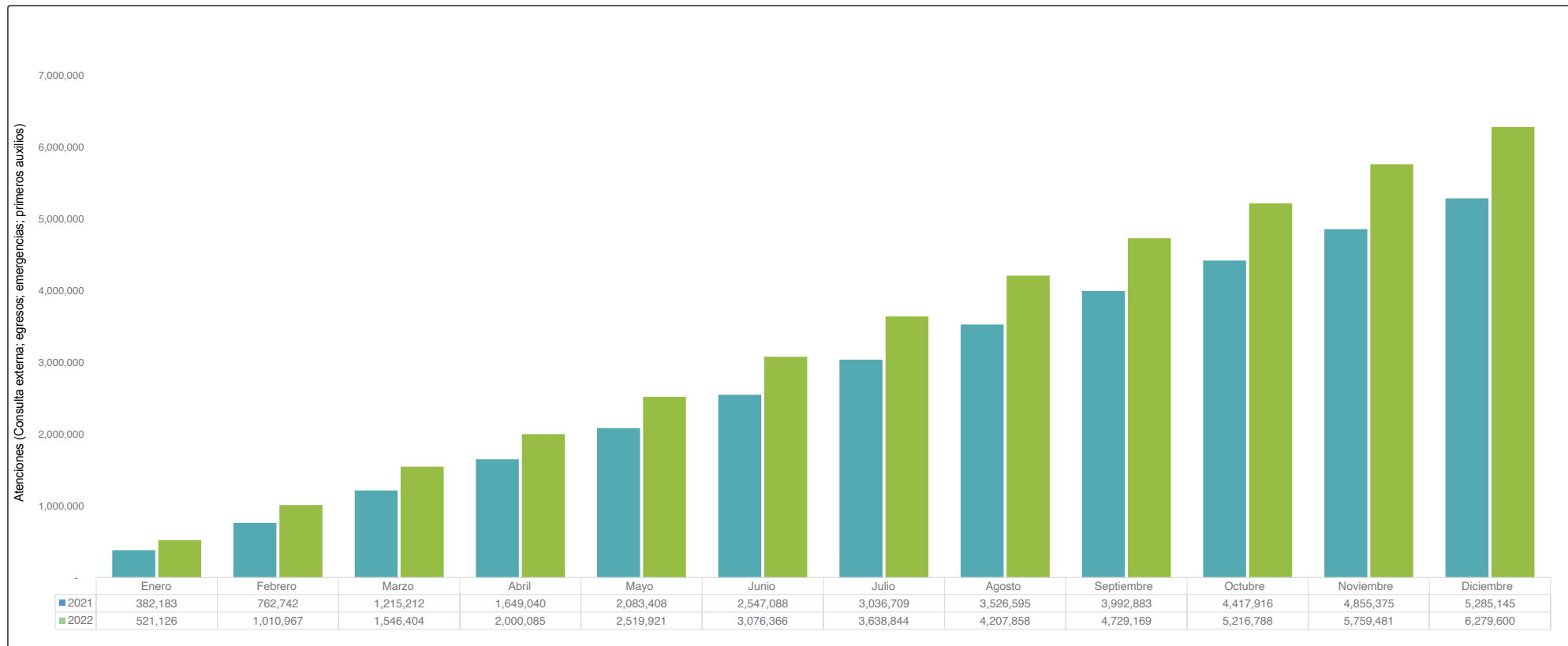
La información de los datos estadísticos de **salud**, presentados en esta sección, constituyen cifras acumuladas, por lo que el dato "**Anual**", corresponde al reporte del mes de diciembre.

Nota: IGSS. (2022). Subgerencia de Planificación y Desarrollo. Departamento Actuarial y Estadístico, Área Estadística, Subsistema Estadístico de Salud.



ESTADÍSTICAS DE SALUD

F3. IGSS: atenciones médicas brindadas por tipo de servicio. Años 2021 - 2022 (datos acumulados al 31 de diciembre de cada año)

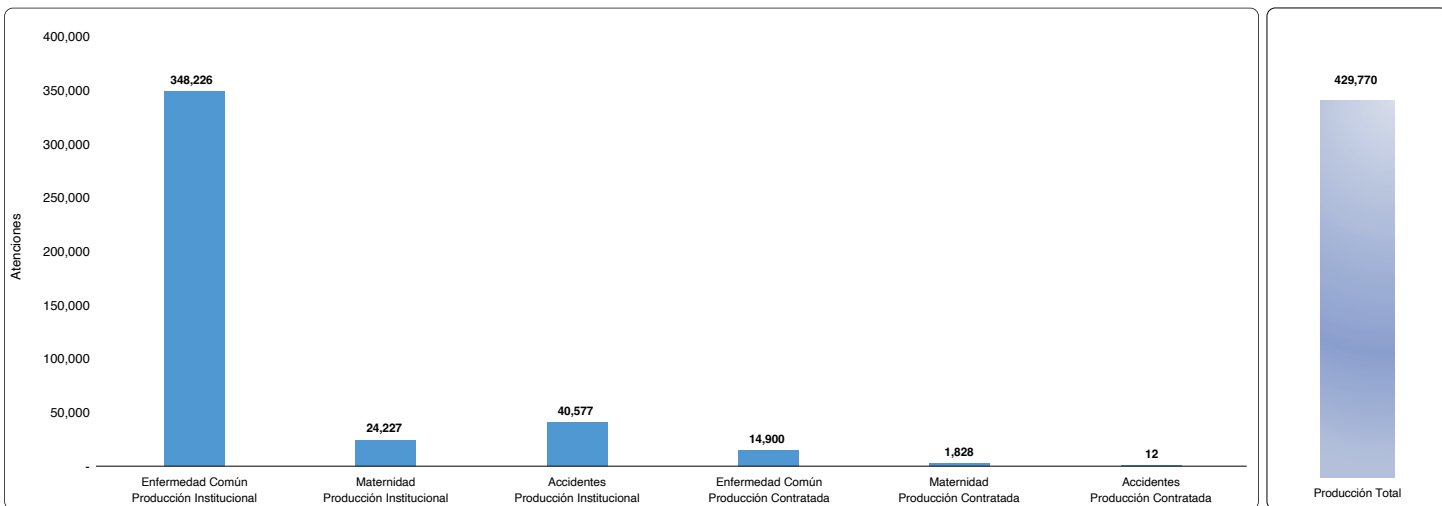


Nota: IGSS. (2022). Subgerencia de Planificación y Desarrollo. Departamento Actuarial y Estadístico, Área Estadística, Subsistema Estadístico de Salud.

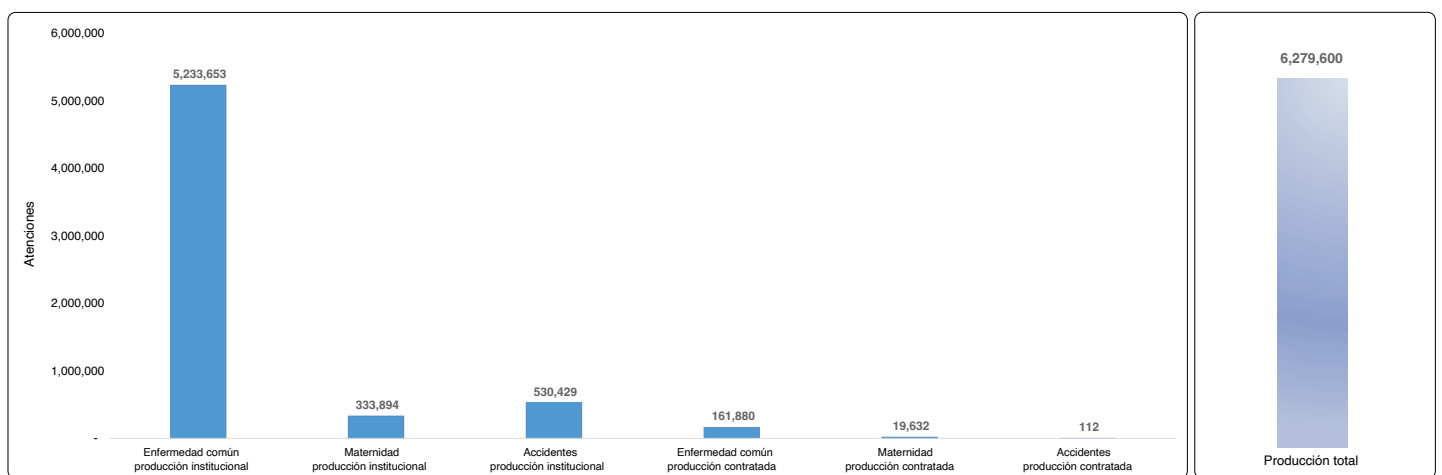
ESTADÍSTICAS DE SALUD

F4. IGSS: atenciones médicas brindadas según riesgo. Años 2021- 2022

AÑO 2021



AÑO 2022



Nota: IGSS. (2022). Subgerencia de Planificación y Desarrollo. Departamento Actuarial y Estadístico, Área Estadística, Subsistema Estadístico de Salud.

ESTADÍSTICAS DE SALUD

F5. IGSS: atenciones médicas brindadas por tipo de servicio y riesgo. Año 2022

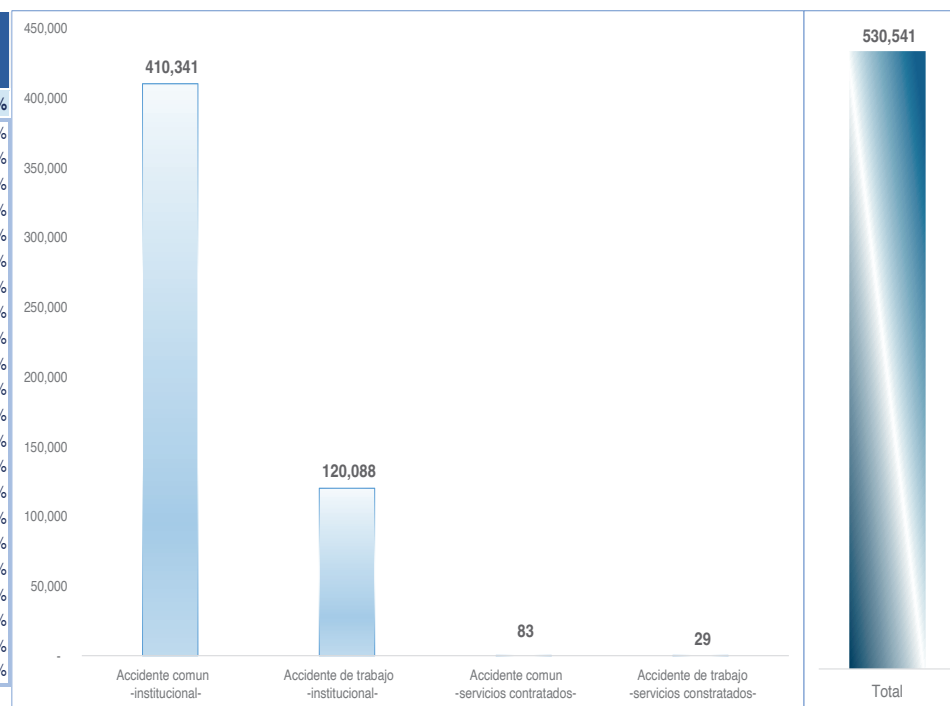
| Id. | Departamento | Consulta externa | Emergencia | Egresos | Primeros auxilios | Total de atenciones por tipo de servicio | Enfermedad comun -institucional- | Maternidad -institucional- | Accidentes -institucional- | Enfermedad comun -servicios contratados- | Maternidad -servicios contratados- | Accidentes -servicios contratados- | Total de atenciones por tipo de riesgo | Participación por departamento |
|-----|----------------|------------------|------------|---------|-------------------|--|----------------------------------|----------------------------|----------------------------|--|------------------------------------|------------------------------------|--|--------------------------------|
| | Total | 4,581,430 | 1,540,068 | 130,692 | 27,410 | 6,279,600 | 5,233,653 | 333,894 | 530,429 | 161,880 | 19,632 | 112 | 6,279,600 | 100.0% |
| 1 | Guatemala | 2,616,626 | 670,356 | 66,676 | 4,534 | 3,358,192 | 2,856,815 | 181,643 | 274,581 | 45,148 | - | 5 | 3,358,192 | 53.5% |
| 2 | El Progreso | 40,946 | 16,455 | 741 | 73 | 58,215 | 51,408 | 2,364 | 3,010 | 1,115 | 318 | - | 58,215 | 0.9% |
| 3 | Sacatepéquez | 92,717 | 52,987 | 1 | - | 145,705 | 130,791 | 4,995 | 9,919 | - | - | - | 145,705 | 2.3% |
| 4 | Chimaltenango | 99,275 | 33,197 | 2,119 | 1,349 | 135,940 | 115,822 | 8,016 | 9,384 | 1,197 | 1,521 | - | 135,940 | 2.2% |
| 5 | Escuintla | 281,789 | 200,069 | 12,831 | - | 494,689 | 401,554 | 32,963 | 60,172 | - | - | - | 494,689 | 7.9% |
| 6 | Santa Rosa | 42,302 | 18,869 | - | 3,463 | 64,634 | 55,731 | 3,371 | 5,532 | - | - | - | 64,634 | 1.0% |
| 7 | Sololá | 33,635 | 7,752 | 801 | 2,034 | 44,222 | 39,409 | 3,063 | 1,750 | - | - | - | 44,222 | 0.7% |
| 8 | Totonicapán | 15,634 | 6,216 | 386 | - | 22,236 | 20,146 | 1,376 | 457 | 121 | 136 | - | 22,236 | 0.4% |
| 9 | Quetzaltenango | 300,743 | 119,926 | 13,285 | 1,521 | 435,475 | 370,842 | 20,642 | 35,557 | 6,463 | 1,968 | 3 | 435,475 | 6.9% |
| 10 | Suchitepéquez | 165,530 | 94,117 | 7,701 | 7,096 | 274,444 | 225,152 | 17,922 | 29,880 | 1,490 | - | - | 274,444 | 4.4% |
| 11 | Retalhuleu | 70,462 | 44,964 | 4,468 | - | 119,894 | 89,996 | 8,197 | 14,907 | 6,788 | - | 6 | 119,894 | 1.9% |
| 12 | San Marcos | 155,280 | 27,549 | 3,366 | 2,793 | 188,988 | 138,928 | 8,115 | 19,007 | 18,368 | 4,563 | 7 | 188,988 | 3.0% |
| 13 | Huehuetenango | 67,742 | 29,374 | 2,076 | 186 | 99,378 | 72,004 | 1,837 | 7,659 | 13,739 | 4,110 | 29 | 99,378 | 1.6% |
| 14 | Quiché | 32,527 | 15,313 | 763 | 44 | 48,647 | 42,818 | 3,237 | 2,592 | - | - | - | 48,647 | 0.8% |
| 15 | Baja Verapaz | 38,270 | 23,272 | 560 | - | 62,102 | 55,926 | 2,255 | 3,921 | - | - | - | 62,102 | 1.0% |
| 16 | Alta Verapaz | 92,408 | 23,203 | 3,779 | - | 119,390 | 49,732 | 3,045 | 10,057 | 51,666 | 4,889 | 1 | 119,390 | 1.9% |
| 17 | Petén | 48,542 | 291 | 189 | - | 49,022 | 41,412 | 3,655 | 3,526 | 168 | 203 | 58 | 49,022 | 0.8% |
| 18 | Izabal | 152,196 | 76,665 | 7,403 | - | 236,264 | 200,311 | 12,063 | 20,280 | 2,868 | 741 | 1 | 236,264 | 3.8% |
| 19 | Zacapa | 66,009 | 32,058 | 1,530 | 4,317 | 103,914 | 92,346 | 4,493 | 7,075 | - | - | - | 103,914 | 1.7% |
| 20 | Chiquimula | 47,496 | 14,498 | 442 | - | 62,436 | 55,200 | 3,782 | 3,454 | - | - | - | 62,436 | 1.0% |
| 21 | Jalapa | 38,402 | 14,181 | 489 | - | 53,072 | 48,083 | 2,180 | 2,809 | - | - | - | 53,072 | 0.8% |
| 22 | Jutiapa | 82,899 | 18,756 | 1,086 | - | 102,741 | 79,227 | 4,680 | 4,900 | 12,749 | 1,183 | 2 | 102,741 | 1.6% |

Nota: IGSS. (2022). Subgerencia de Planificación y Desarrollo. Departamento Actuarial y Estadístico, Área Estadística, Subsistema Estadístico de Salud.

ESTADÍSTICAS DE SALUD

F6. IGSS: atenciones por el riesgo de accidentes. Año 2022

| Id. | Departamento | Accidente comun -institucional- | Accidente de trabajo -institucional- | Accidente comun -servicios contratados- | Accidente de trabajo -servicios conatrados- | Total riesgo de accidentes | Participación por departamento |
|--------------|----------------|------------------------------------|---|--|--|-------------------------------|-----------------------------------|
| Total | | 410,341 | 120,088 | 83 | 29 | 530,541 | 100.0% |
| 1 | Guatemala | 223,967 | 50,614 | 5 | - | 274,586 | 51.8% |
| 2 | El Progreso | 2,184 | 826 | - | - | 3,010 | 0.6% |
| 3 | Sacatepéquez | 8,450 | 1,469 | - | - | 9,919 | 1.9% |
| 4 | Chimaltenango | 6,871 | 2,513 | - | - | 9,384 | 1.8% |
| 5 | Escuintla | 43,689 | 16,483 | - | - | 60,172 | 11.3% |
| 6 | Santa Rosa | 4,156 | 1,376 | - | - | 5,532 | 1.0% |
| 7 | Sololá | 1,477 | 273 | - | - | 1,750 | 0.3% |
| 8 | Totonicapán | 370 | 87 | - | - | 457 | 0.1% |
| 9 | Quetzaltenango | 25,787 | 9,770 | - | 3 | 35,560 | 6.7% |
| 10 | Suchitepéquez | 20,512 | 9,368 | - | - | 29,880 | 5.6% |
| 11 | Retalhuleu | 11,305 | 3,602 | 6 | - | 14,913 | 2.8% |
| 12 | San Marcos | 11,766 | 7,241 | 6 | 1 | 19,014 | 3.6% |
| 13 | Huehuetenango | 5,642 | 2,017 | 15 | 14 | 7,688 | 1.4% |
| 14 | Quiché | 2,144 | 448 | - | - | 2,592 | 0.5% |
| 15 | Baja Verapaz | 3,110 | 811 | - | - | 3,921 | 0.7% |
| 16 | Alta Verapaz | 7,279 | 2,778 | - | 1 | 10,058 | 1.9% |
| 17 | Petén | 2,272 | 1,254 | 49 | 9 | 3,584 | 0.7% |
| 18 | Izabal | 14,994 | 5,286 | - | 1 | 20,281 | 3.8% |
| 19 | Zacapa | 5,362 | 1,713 | - | - | 7,075 | 1.3% |
| 20 | Chiquimula | 2,822 | 632 | - | - | 3,454 | 0.7% |
| 21 | Jalapa | 2,332 | 477 | - | - | 2,809 | 0.5% |
| 22 | Jutiapa | 3,850 | 1,050 | 2 | - | 4,902 | 0.9% |



Nota: IGSS. (2022). Subgerencia de Planificación y Desarrollo. Departamento Actuarial y Estadístico, Área Estadística, Subsistema Estadístico de Salud.

ESTADÍSTICAS DE SALUD

F7. IGSS: indicadores de egresos hospitalarios. Año 2022

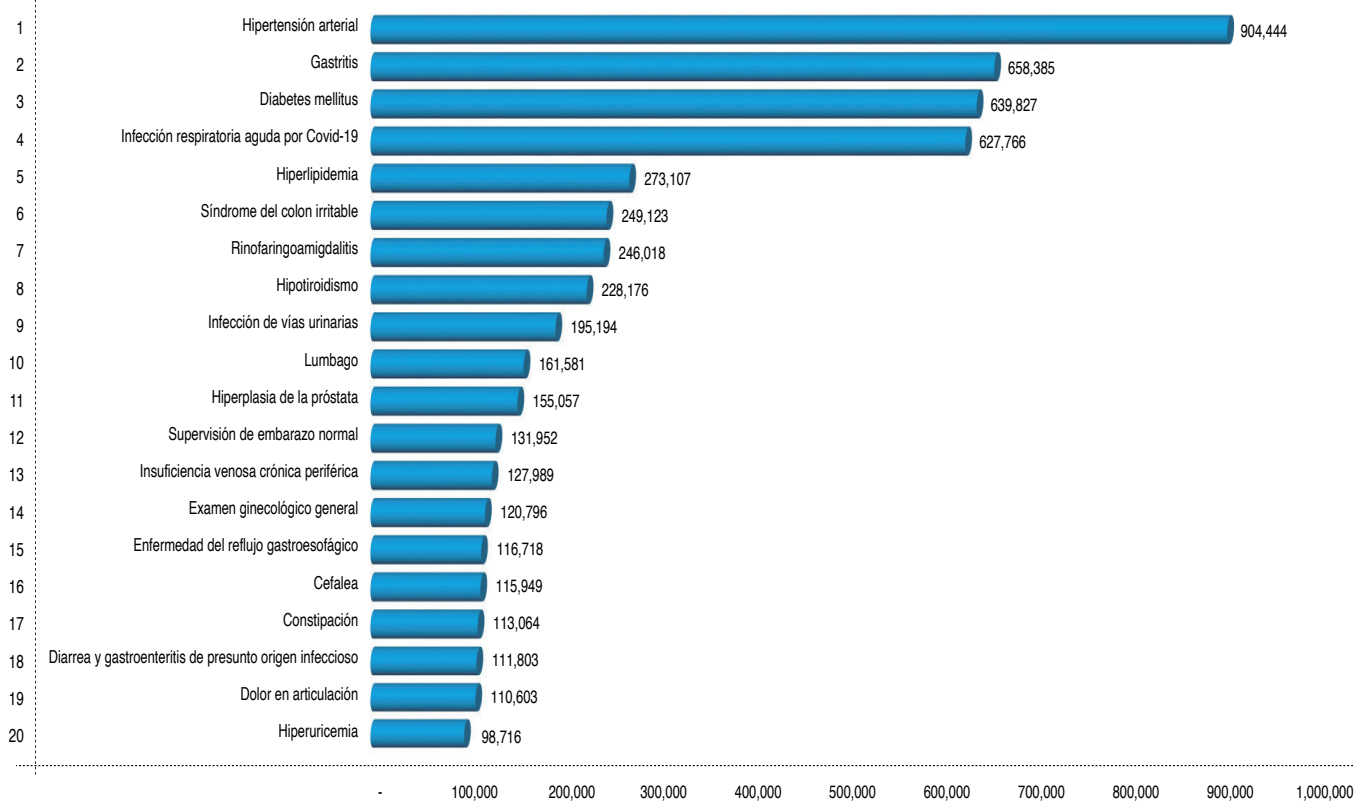
| Id. | Departamento | Total egresos institucionales*/ | Indicadores Hospitalarios Institucionales | | | | | Porcentaje ocupacional | Total egresos acumulado | Indicadores Hospitalarios (acumulado anual) | | | | | |
|-------|----------------|---------------------------------|---|------------------|---------------|----------------|----------------|------------------------|-------------------------|---|------------------|---------------|----------------|----------------|------------------------|
| | | | Número de camas censables | Día cama ocupado | Días estancia | Estancia media | Día disponible | | | Número de camas censables | Día cama ocupado | Días estancia | Estancia media | Día disponible | Porcentaje ocupacional |
| Total | | 112,097 | 2,865 | 605,717 | 757,775 | 6.76% | 1,045,725 | 72.5% | - | - | - | - | 0.00% | - | 0.00% |
| 1 | Guatemala | 66,676 | 1,791 | 414,155 | 499,988 | 7.5% | 653,715 | 76.5% | - | - | - | - | 0.0% | - | 0.0% |
| 2 | El Progreso | - | - | - | - | 0.0% | - | 0.0% | - | - | - | - | 0.0% | - | 0.0% |
| 3 | Sacatepéquez | 1 | - | - | - | 0.0% | - | 0.0% | - | - | - | - | 0.0% | - | 0.0% |
| 4 | Chimaltenango | 142 | 18 | 389 | 409 | 2.9% | 6,570 | 6.2% | - | - | - | - | 0.0% | - | 0.0% |
| 5 | Escuintla | 12,831 | 249 | 55,549 | 74,022 | 5.8% | 90,885 | 81.4% | - | - | - | - | 0.0% | - | 0.0% |
| 6 | Santa Rosa | - | - | - | - | 0.0% | - | 0.0% | - | - | - | - | 0.0% | - | 0.0% |
| 7 | Sololá | 801 | 38 | 2,184 | 2,183 | 2.7% | 13,870 | 15.7% | - | - | - | - | 0.0% | - | 0.0% |
| 8 | Totonicapán | 129 | 8 | 400 | 265 | 2.1% | 2,920 | 9.1% | - | - | - | - | 0.0% | - | 0.0% |
| 9 | Quetzaltenango | 10,085 | 235 | 46,760 | 62,775 | 6.2% | 85,775 | 73.2% | - | - | - | - | 0.0% | - | 0.0% |
| 10 | Suchitepéquez | 7,701 | 142 | 29,579 | 37,417 | 4.9% | 51,830 | 72.2% | - | - | - | - | 0.0% | - | 0.0% |
| 11 | Retalhuleu | 4,468 | 77 | 18,478 | 29,530 | 6.6% | 28,105 | 105.1% | - | - | - | - | 0.0% | - | 0.0% |
| 12 | San Marcos | 359 | 60 | 2,162 | 2,238 | 6.2% | 21,900 | 10.2% | - | - | - | - | 0.0% | - | 0.0% |
| 13 | Huehuetenango | 957 | 19 | 3,089 | 3,138 | 3.3% | 6,935 | 45.2% | - | - | - | - | 0.0% | - | 0.0% |
| 14 | Quiché | 763 | 14 | 2,153 | 2,163 | 2.8% | 5,110 | 42.3% | - | - | - | - | 0.0% | - | 0.0% |
| 15 | Baja Verapaz | 560 | 19 | 2,132 | 2,666 | 4.8% | 6,935 | 38.4% | - | - | - | - | 0.0% | - | 0.0% |
| 16 | Alta Verapaz | 370 | 12 | 1,356 | 1,425 | 3.9% | 4,380 | 32.5% | - | - | - | - | 0.0% | - | 0.0% |
| 17 | Petén | - | - | - | - | 0.0% | - | 0.0% | - | - | - | - | 0.0% | - | 0.0% |
| 18 | Izabal | 3,793 | 92 | 19,478 | 27,761 | 7.3% | 33,580 | 82.7% | - | - | - | - | 0.0% | - | 0.0% |
| 19 | Zacapa | 1,530 | 35 | 5,054 | 8,988 | 5.9% | 12,775 | 70.4% | - | - | - | - | 0.0% | - | 0.0% |
| 20 | Chiquimula | 442 | 24 | 1,381 | 1,717 | 3.9% | 8,760 | 19.6% | - | - | - | - | 0.0% | - | 0.0% |
| 21 | Jalapa | 489 | 24 | 1,418 | 1,090 | 2.2% | 8,760 | 12.4% | - | - | - | - | 0.0% | - | 0.0% |
| 22 | Jutiapa | - | 8 | - | - | 0.0% | 2,920 | 0.0% | - | - | - | - | 0.0% | - | 0.0% |

Nota: IGSS. (2022). Subgerencia de Planificación y Desarrollo. Departamento Actuarial y Estadístico, Área Estadística, Subsistema Estadístico de Salud.

*/ No incluye los Egresos por Servicios Contratados.

ESTADÍSTICAS DE SALUD

F8. IGSS: top 20 de atenciones en salud más frecuentes. Año 2022



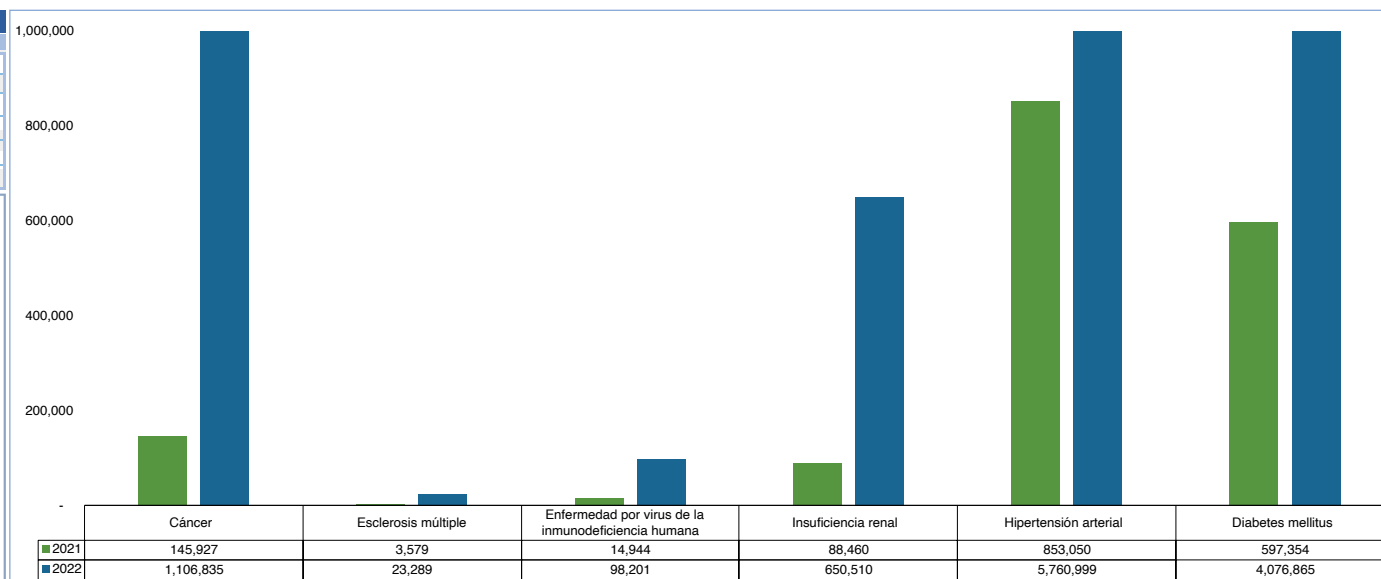
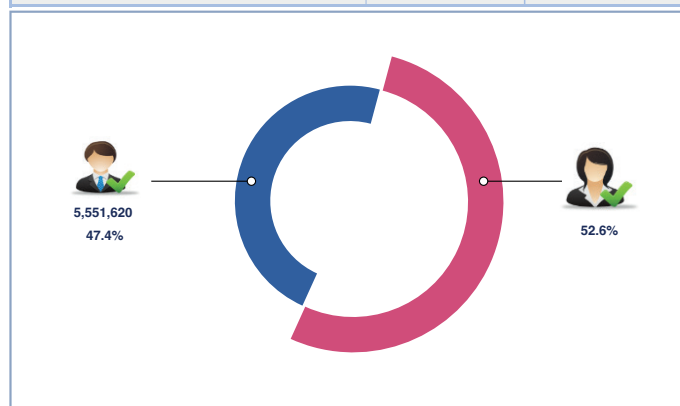
| No. | Diagnóstico | Dato | Porcentaje |
|-------|--|-----------|------------|
| Total | | 5,386,268 | 100% |
| 1 | Hipertensión arterial | 904,444 | 16.8% |
| 2 | Gastritis | 658,385 | 12.2% |
| 3 | Diabetes mellitus | 639,827 | 11.9% |
| 4 | Infección respiratoria aguda por Covid-19 | 627,766 | 11.7% |
| 5 | Hiperlipidemia | 273,107 | 5.1% |
| 6 | Síndrome del colon irritable | 249,123 | 4.6% |
| 7 | Rinofaringoamigdalitis | 246,018 | 4.6% |
| 8 | Hipotiroidismo | 228,176 | 4.2% |
| 9 | Infección de vías urinarias | 195,194 | 3.6% |
| 10 | Lumbago | 161,581 | 3.0% |
| 11 | Hiperplasia de la próstata | 155,057 | 2.9% |
| 12 | Supervisión de embarazo normal | 131,952 | 2.4% |
| 13 | Insuficiencia venosa crónica periférica | 127,989 | 2.4% |
| 14 | Examen ginecológico general | 120,796 | 2.2% |
| 15 | Enfermedad del reflujo gastroesofágico | 116,718 | 2.2% |
| 16 | Cefalea | 115,949 | 2.2% |
| 17 | Constipación | 113,064 | 2.1% |
| 18 | Diarrea y gastroenteritis de presunto origen infecciosos | 111,803 | 2.1% |
| 19 | Dolor en articulación | 110,603 | 2.1% |
| 20 | Hiperuricemia | 98,716 | 1.8% |

Nota: IGSS. (2022). Subgerencia de Planificación y Desarrollo. Departamento Actuarial y Estadístico, Área Estadística, Subsistema Estadístico de Salud.

ESTADÍSTICAS DE SALUD

F9. IGSS: atenciones por enfermedades crónicas a nivel República, edad y sexo. Período 2021 - 2022

| Diagnóstico | 2021 | 2022 |
|---|------------------|-------------------|
| Total | 1,703,314 | 11,716,699 |
| Cáncer | 145,927 | 1,106,835 |
| Esclerosis múltiple | 3,579 | 23,289 |
| Enfermedad por virus de la inmunodeficiencia humana | 14,944 | 98,201 |
| Insuficiencia renal | 88,460 | 650,510 |
| Hipertensión arterial | 853,050 | 5,760,999 |
| Diabetes mellitus | 597,354 | 4,076,865 |

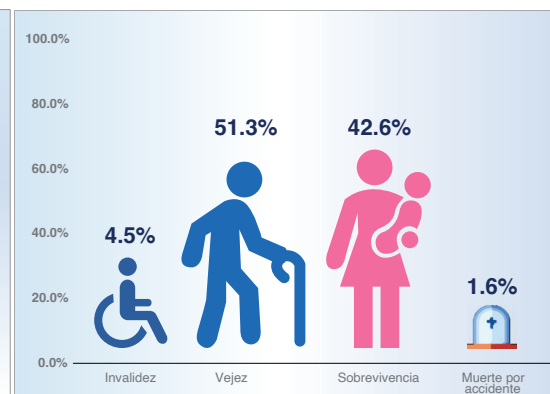
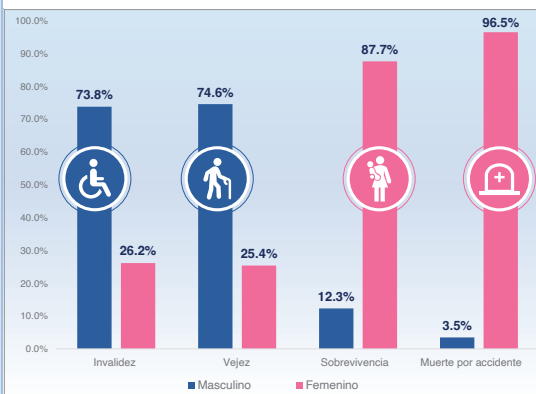


Nota: IGSS. (2022). Subgerencia de Planificación y Desarrollo. Departamento Actuarial y Estadístico, Área Estadística, Subsistema Estadístico de Salud.

ESTADÍSTICAS PECUNIARIAS

G1. IGSS: principales indicadores de prestaciones pecuniarias. Año 2022.

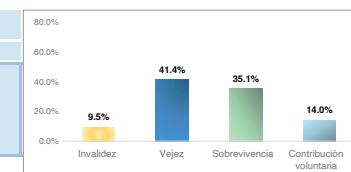
| Mes | Sexo | Invalidez | Vejez | Sobrevivencia | Muerte por accidente | Total |
|------------|-----------|-----------|--------|---------------|----------------------|--------|
| Enero | Masculino | 5,928 | 68,368 | 8,809 | 112 | 83,017 |
| Enero | Femenino | 2,039 | 21,852 | 64,895 | 2,980 | 91,766 |
| Febrero | Masculino | 5,930 | 68,375 | 8,527 | 110 | 82,942 |
| Febrero | Femenino | 2,040 | 21,875 | 64,716 | 2,942 | 91,573 |
| Marzo | Masculino | 5,930 | 68,376 | 8,390 | 109 | 82,805 |
| Marzo | Femenino | 2,042 | 21,878 | 63,473 | 2,928 | 90,321 |
| Abril | Masculino | 5,930 | 68,377 | 8,299 | 108 | 82,714 |
| Abril | Femenino | 2,042 | 21,878 | 63,224 | 2,914 | 90,058 |
| Mayo | Masculino | 5,931 | 68,392 | 8,217 | 107 | 82,647 |
| Mayo | Femenino | 2,048 | 21,881 | 62,970 | 2,900 | 89,799 |
| Junio | Masculino | 5,931 | 68,400 | 8,115 | 106 | 82,552 |
| Junio | Femenino | 2,048 | 21,884 | 62,691 | 2,887 | 89,510 |
| Julio | Masculino | 5,931 | 68,407 | 8,016 | 105 | 82,459 |
| Julio | Femenino | 2,048 | 21,887 | 62,315 | 2,881 | 89,131 |
| Agosto | Masculino | 5,931 | 68,410 | 7,919 | 104 | 82,364 |
| Agosto | Femenino | 2,050 | 21,889 | 62,034 | 2,855 | 88,828 |
| Septiembre | Masculino | 5,932 | 68,413 | 7,833 | 103 | 82,281 |
| Septiembre | Femenino | 2,051 | 21,889 | 61,770 | 2,840 | 88,550 |
| Octubre | Masculino | 5,932 | 68,416 | 7,745 | 103 | 82,196 |
| Octubre | Femenino | 2,051 | 21,892 | 61,559 | 2,832 | 88,334 |
| Noviembre | Masculino | 6,167 | 70,287 | 9,605 | 102 | 86,161 |
| Noviembre | Femenino | 2,190 | 23,900 | 68,560 | 2,811 | 97,461 |
| Diciembre | Masculino | 6,145 | 70,550 | 9,683 | 101 | 86,479 |
| Diciembre | Femenino | 2,178 | 24,033 | 68,775 | 2,800 | 97,786 |



Nota: IGSS. Subgerencia de Planificación y Desarrollo. Departamento Actuarial y Estadístico, con base en datos proporcionados por el Subsistema Estadístico de Prestaciones Pecuniarias.

G1.1 IGSS: indicadores pecuniarios administrativos. Año 2022

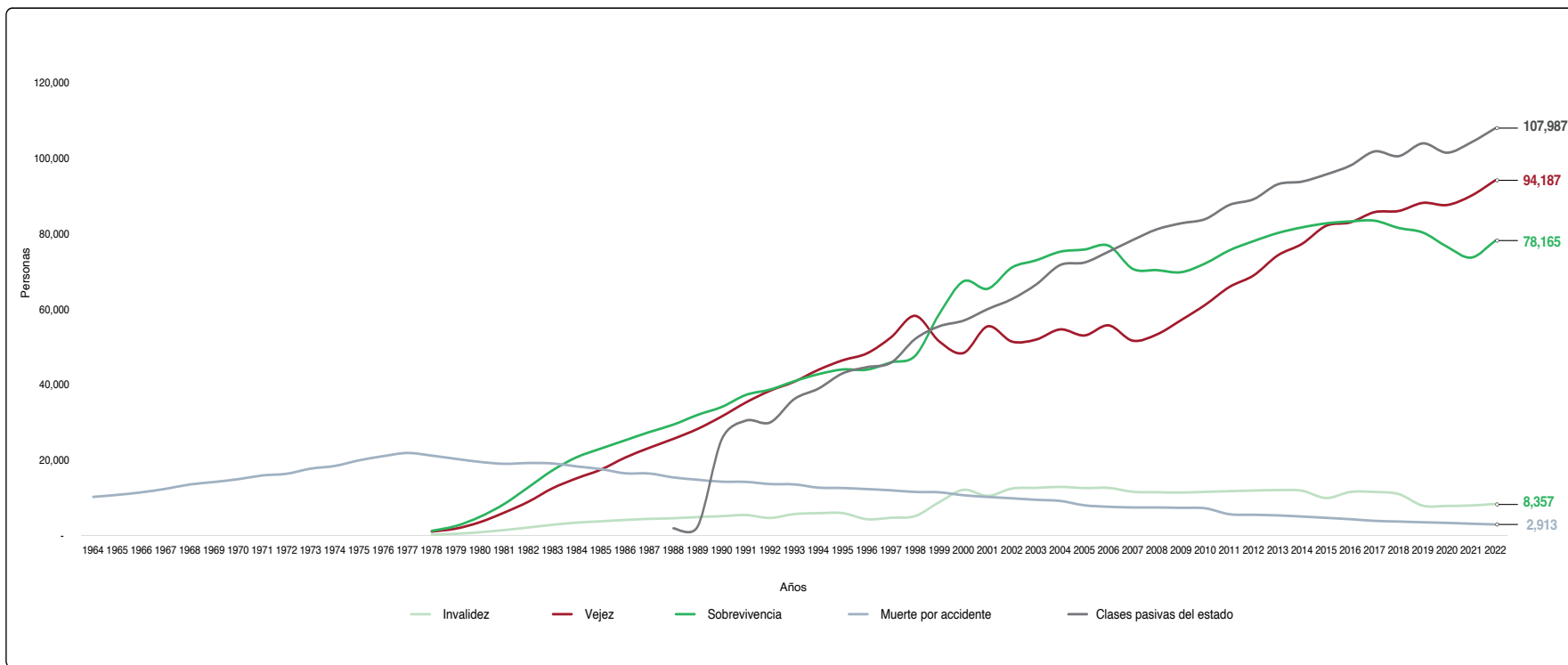
| Resoluciones emitidas | Enero | Febrero | Marzo | Abril | Mayo | Junio | Julio | Agosto | Septiembre | Octubre | Noviembre | Diciembre | TOTAL |
|-------------------------|-------|---------|-------|-------|-------|-------|-------|--------|------------|---------|-----------|-----------|--------|
| Total | 1,580 | 2,056 | 1,955 | 2,085 | 2,346 | 2,338 | 2,123 | 2,363 | 2,226 | 2,135 | 2,269 | 1,086 | 24,562 |
| Riesgo de invalidez | 166 | 118 | 200 | 207 | 177 | 312 | 255 | 275 | 199 | 136 | 174 | 106 | 2,325 |
| Riesgo de vejez | 807 | 983 | 715 | 960 | 938 | 852 | 828 | 732 | 1,062 | 798 | 930 | 564 | 10,169 |
| Riesgo de sobrevivencia | 598 | 595 | 691 | 817 | 986 | 551 | 690 | 783 | 672 | 1,004 | 913 | 325 | 8,625 |
| Contribución voluntaria | 9 | 360 | 349 | 101 | 245 | 623 | 350 | 573 | 293 | 197 | 252 | 91 | 3,443 |



Nota: IGSS. Subgerencia de Planificación y Desarrollo. Departamento Actuarial y Estadístico, con base en datos proporcionados por el Subsistema Estadístico de Prestaciones Pecuniarias.

ESTADÍSTICAS PECUNIARIAS

G2. IGSS: historial de los pensionados de los programas EMA e IVS, según riesgo. Período 1964 - 2022, datos al 31 de diciembre de cada año. (Expresado en cantidad de personas)



NOTA

La información de los datos estadísticos de prestaciones pecuniarias, presentados en esta sección son de comportamiento mensual, (pensionados) por lo que el dato "Anual", corresponde al reporte del 31 de diciembre de 2022. En el caso de los pagos y los montos en Q. son acumulados al 31 de diciembre 2022.

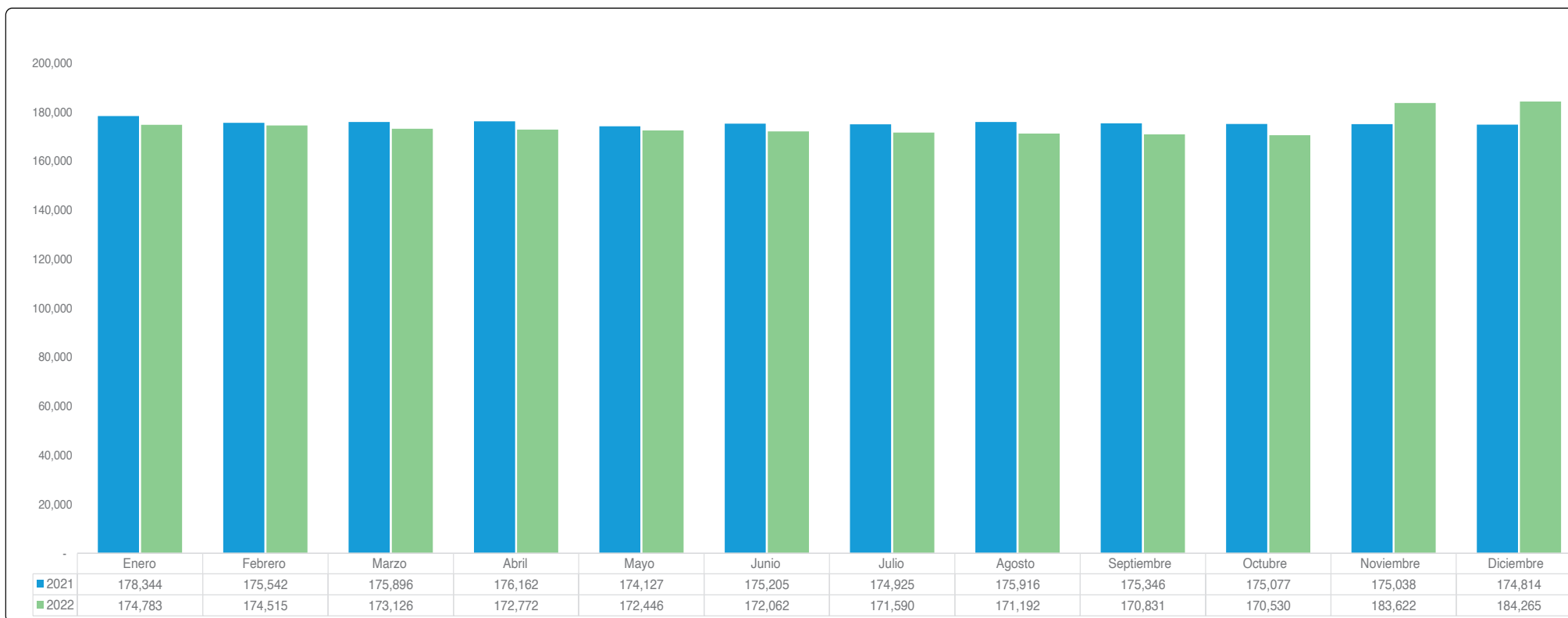
Nota: IGSS. Subgerencia de Planificación y Desarrollo. Departamento Actuarial y Estadístico, con base en datos proporcionados por el Subsistema Estadístico de Prestaciones Pecuniarias.

Las clases pasivas del Estado no reciben subsidio pecuniario del Instituto, pero son incluidos dentro de los derechohabientes cubiertos por el Régimen en función de lo que establece el Artículo 115 de la Constitución.



ESTADÍSTICAS PECUNIARIAS

G3. IGSS: número de pensionados de los Programas Muerte por Accidentes e IVS. Años 2021 - 2022



Nota: IGSS. Subgerencia de Planificación y Desarrollo. Departamento Actuarial y Estadístico, con base en datos proporcionados por el Subsistema Estadístico de Prestaciones Pecuniarias.

ESTADÍSTICAS PECUNIARIAS

G4. IGSS: número de pensionados, cantidad de pensiones y montos de pago por Departamento de la República según riesgo. Año 2022

| Id. | Departamento | Número de Pensionados -personas- según riesgo Programa -IVS- | | | | Pagos realizados, según tipo de prestación pecuniaria. Programa -IVS- | | | | | Montos pagados por concepto de pensiones, según riesgo. Programa -IVS- (Cifras en Quetzales) | | | | |
|--------------|----------------|--|-----------------|-------------------------|----------------------------------|---|------------------|-------------------------|-----------------|--|--|-------------------------|-------------------------|---------------------|---------------------------------------|
| | | Riesgo de invalidez | Riesgo de vejez | Riesgo de sobrevivencia | Total pensionados Programa -IVS- | Riesgo de invalidez | Riesgo de vejez | Riesgo de sobrevivencia | Cuota mortuoria | Total cantidad de pagos Programa -IVS- | Riesgo de invalidez | Riesgo de vejez | Riesgo de sobrevivencia | Cuota mortuoria | Total acumulado pagado Programa -IVS- |
| Total | | 8,323 | 94,583 | 78,458 | 181,364 | 131,285 | 1,450,037 | 985,267 | 5,067 | 2,571,656 | 196,076,834.02 | 3,340,543,986.36 | 824,260,665.36 | 6,270,345.00 | 4,367,151,830.74 |
| 1 | Guatemala | 4,226 | 53,214 | 31,597 | 89,037 | 67,439 | 817,535 | 404,958 | 1,932 | 1,291,864 | 104,335,383.46 | 2,105,278,756.76 | 386,065,412.29 | 2,391,137.50 | 2,598,070,690.01 |
| 2 | El Progreso | 119 | 909 | 1,201 | 2,229 | 1,844 | 14,095 | 15,523 | 104 | 31,566 | 2,429,974.99 | 31,651,503.82 | 12,007,546.17 | 125,402.27 | 46,214,427.25 |
| 3 | Sacatepéquez | 366 | 2,537 | 2,121 | 5,024 | 5,778 | 37,810 | 25,409 | 153 | 69,150 | 8,281,233.42 | 92,714,813.56 | 22,122,526.42 | 190,271.07 | 123,308,844.47 |
| 4 | Chimaltenango | 149 | 1,519 | 1,880 | 3,548 | 2,353 | 22,900 | 22,165 | 72 | 47,490 | 3,363,934.41 | 46,329,256.92 | 18,131,707.82 | 90,272.51 | 67,915,171.66 |
| 5 | Escuintla | 794 | 7,857 | 9,914 | 18,565 | 12,208 | 118,830 | 119,486 | 507 | 251,031 | 17,770,256.46 | 256,917,243.65 | 93,284,924.31 | 626,753.50 | 368,599,177.92 |
| 6 | Santa Rosa | 222 | 1,766 | 2,303 | 4,291 | 3,513 | 26,830 | 28,891 | 152 | 59,386 | 4,870,882.33 | 47,424,769.72 | 20,074,815.87 | 187,509.12 | 72,557,977.04 |
| 7 | Sololá | 19 | 456 | 434 | 909 | 253 | 7,064 | 5,125 | 26 | 12,468 | 523,743.34 | 11,954,044.47 | 4,097,902.59 | 32,971.19 | 16,608,661.59 |
| 8 | Totonicapán | 13 | 194 | 258 | 465 | 194 | 2,942 | 2,994 | 17 | 6,147 | 219,184.27 | 5,337,989.98 | 3,092,375.75 | 22,004.32 | 8,671,554.32 |
| 9 | Quetzaltenango | 334 | 5,125 | 4,118 | 9,577 | 5,331 | 78,797 | 55,114 | 419 | 139,661 | 7,192,910.59 | 141,946,172.71 | 38,804,078.84 | 520,315.41 | 188,463,477.55 |
| 10 | Suchitepéquez | 308 | 4,389 | 4,936 | 9,633 | 4,682 | 67,414 | 60,797 | 402 | 133,295 | 6,444,138.31 | 100,649,460.06 | 40,964,548.97 | 499,431.43 | 148,557,578.77 |
| 11 | Retalhuleu | 186 | 2,453 | 2,961 | 5,600 | 2,907 | 38,217 | 36,148 | 209 | 77,481 | 4,300,038.76 | 66,348,502.57 | 24,854,586.12 | 256,401.30 | 95,759,528.75 |
| 12 | San Marcos | 220 | 2,961 | 2,649 | 5,830 | 3,492 | 45,571 | 35,832 | 259 | 85,154 | 4,507,897.33 | 60,725,730.74 | 21,071,494.59 | 321,002.32 | 86,626,124.98 |
| 13 | Huehuetenango | 81 | 783 | 842 | 1,706 | 1,248 | 12,003 | 11,067 | 62 | 24,380 | 1,827,122.70 | 25,336,593.90 | 8,459,887.66 | 76,589.49 | 35,700,193.75 |
| 14 | Quiché | 54 | 447 | 571 | 1,072 | 857 | 7,049 | 7,344 | 9 | 15,259 | 1,358,030.81 | 14,145,654.27 | 5,535,015.30 | 11,079.85 | 21,049,780.23 |
| 15 | Baja Verapaz | 93 | 442 | 658 | 1,193 | 1,422 | 6,581 | 7,871 | 27 | 15,901 | 2,222,098.13 | 15,688,925.17 | 5,968,623.15 | 34,314.54 | 23,913,960.99 |
| 16 | Alta Verapaz | 111 | 2,377 | 2,099 | 4,587 | 1,701 | 36,802 | 25,510 | 99 | 64,112 | 2,510,582.40 | 65,422,865.91 | 18,137,118.85 | 120,621.46 | 86,191,188.62 |
| 17 | Petén | 38 | 517 | 937 | 1,492 | 570 | 8,001 | 10,868 | 34 | 19,473 | 916,318.97 | 18,041,081.94 | 9,958,555.21 | 41,161.31 | 28,957,117.43 |
| 18 | Izabal | 261 | 3,308 | 3,585 | 7,154 | 4,122 | 50,753 | 44,634 | 254 | 99,763 | 7,128,730.97 | 124,014,627.52 | 40,724,269.01 | 315,100.38 | 172,182,727.88 |
| 19 | Zacapa | 370 | 1,394 | 1,907 | 3,671 | 5,902 | 21,394 | 24,321 | 127 | 51,744 | 7,838,431.58 | 43,131,555.91 | 18,782,542.70 | 155,851.90 | 69,908,382.09 |
| 20 | Chiquimula | 121 | 933 | 1,214 | 2,268 | 1,854 | 14,411 | 14,647 | 73 | 30,985 | 2,667,331.35 | 32,610,604.15 | 12,059,940.89 | 93,411.41 | 47,431,287.80 |
| 21 | Jalapa | 87 | 351 | 741 | 1,179 | 1,357 | 5,233 | 8,299 | 38 | 14,927 | 1,840,888.40 | 12,863,474.34 | 6,668,643.69 | 47,460.29 | 21,420,466.72 |
| 22 | Jutiapa | 151 | 651 | 1,532 | 2,334 | 2,258 | 9,805 | 18,264 | 90 | 30,417 | 3,527,721.04 | 22,010,358.29 | 13,394,149.16 | 111,282.42 | 39,043,510.91 |

Nota: IGSS. Subgerencia de Planificación y Desarrollo. Departamento Actuarial y Estadístico, con base en datos proporcionados por el Subsistema Estadístico de Prestaciones Pecuniarias.

El dato final de los pensionados de los programas IVS y Muerte por Accidente de cada año, corresponden al mes de diciembre.

ESTADÍSTICAS PECUNIARIAS

G5. IGSS: número de pensionados, cantidad de pensiones y montos de pago por Departamento de la República según riesgo. Año 2022

| Id. | Departamento | Personas | Pagos realizados, según tipo de prestación pecuniaria | | | | | Montos pagados en pensiones, según riesgo Programa -EMA- (Cifras en Quetzales) | | | | Total acumulado pagado Programa -EMA- |
|-----|----------------|----------------------|---|------------------------|-----------------|-----------------------------|--|--|------------------------|---------------------|----------------------|---------------------------------------|
| | | Muerte por accidente | Incapacidad temporal | Incapacidad permanente | Cuota mortuoria | Riesgo muerte por accidente | Total cantidad de pagos Programa -EMA- | Incapacidad temporal | Incapacidad permanente | Cuota mortuoria | Muerte por accidente | |
| | Total | 2,901 | 417,896 | 545 | 2,045 | 28,133 | 448,619 | 580,446,985.58 | 1,026,968.98 | 2,530,575.00 | 3,138,848.21 | 587,143,377.77 |
| 1 | Guatemala | 1,256 | 257,381 | 284 | 807 | 12,132 | 270,604 | 359,501,718.45 | 453,209.24 | 998,662.50 | 1,371,119.92 | 362,324,710.11 |
| 2 | El Progreso | 84 | 2,321 | 4 | 36 | 815 | 3,176 | 3,397,797.02 | 6,237.00 | 43,378.46 | 90,093.05 | 3,537,505.53 |
| 3 | Sacatepéquez | 48 | 7,472 | 4 | 76 | 484 | 8,036 | 9,784,646.25 | 3,712.50 | 95,646.56 | 54,690.68 | 9,938,695.99 |
| 4 | Chimaltenango | 80 | 7,459 | 9 | 51 | 781 | 8,300 | 10,961,691.33 | 18,414.00 | 61,680.43 | 86,913.91 | 11,128,699.67 |
| 5 | Escuintla | 135 | 35,852 | 87 | 334 | 1,318 | 37,591 | 38,677,486.85 | 184,627.86 | 411,697.00 | 149,342.89 | 39,423,154.60 |
| 6 | Santa Rosa | 74 | 4,002 | 11 | - | 724 | 4,737 | 6,075,703.92 | 22,770.00 | - | 82,792.66 | 6,181,266.58 |
| 7 | Sololá | 19 | 1,431 | 1 | 15 | 179 | 1,626 | 3,385,481.78 | 3,465.00 | 19,877.16 | 21,796.83 | 3,430,620.77 |
| 8 | Totonicapán | 17 | 1,321 | - | 7 | 160 | 1,488 | 2,570,419.86 | 1,485.00 | 9,658.75 | 14,340.02 | 2,595,903.63 |
| 9 | Quetzaltenango | 169 | 19,532 | 22 | 99 | 1,644 | 21,297 | 27,248,048.75 | 44,599.20 | 119,622.00 | 178,025.06 | 27,590,295.00 |
| 10 | Suchitepéquez | 91 | 15,922 | 33 | 83 | 870 | 16,909 | 17,518,973.92 | 75,586.50 | 103,203.89 | 101,818.90 | 17,799,583.20 |
| 11 | Retalhuleu | 67 | 9,151 | 13 | 80 | 654 | 9,898 | 10,787,049.94 | 36,234.00 | 96,753.86 | 75,978.46 | 10,996,016.26 |
| 12 | San Marcos | 103 | 8,214 | 9 | 35 | 986 | 9,244 | 9,528,824.69 | 19,683.15 | 41,377.36 | 106,238.02 | 9,696,123.21 |
| 13 | Huehuetenango | 104 | 4,828 | 7 | 26 | 1,029 | 5,891 | 9,074,850.58 | 8,462.72 | 33,639.05 | 108,056.22 | 9,225,008.57 |
| 14 | Quiché | 80 | 1,978 | - | 5 | 770 | 2,753 | 5,356,238.77 | - | 7,192.60 | 81,004.19 | 5,444,435.56 |
| 15 | Baja Verapaz | 38 | 2,862 | 1 | 28 | 378 | 3,269 | 3,979,333.48 | 990.00 | 34,766.71 | 41,856.68 | 4,056,946.87 |
| 16 | Alta Verapaz | 71 | 4,377 | 20 | 7 | 693 | 5,097 | 8,071,102.78 | 45,213.79 | 8,635.53 | 80,033.32 | 8,204,985.42 |
| 17 | Petén | 28 | 2,541 | 6 | 38 | 278 | 2,863 | 5,341,302.02 | 12,226.50 | 47,573.93 | 32,964.26 | 5,434,066.71 |
| 18 | Izabal | 53 | 16,396 | 11 | 87 | 532 | 17,026 | 21,189,488.85 | 27,472.50 | 108,462.00 | 58,447.27 | 21,383,870.63 |
| 19 | Zacapa | 91 | 5,701 | 8 | 58 | 893 | 6,660 | 12,005,960.20 | 20,819.87 | 71,177.34 | 100,750.02 | 12,198,707.43 |
| 20 | Chiquimula | 79 | 4,051 | 1 | 67 | 753 | 4,872 | 6,070,080.46 | 990.00 | 84,719.72 | 81,890.82 | 6,237,680.99 |
| 21 | Jalapa | 52 | 1,945 | 3 | 46 | 512 | 2,505 | 3,548,569.68 | 6,138.00 | 58,114.56 | 55,351.48 | 3,668,173.72 |
| 22 | Jutiapa | 162 | 3,159 | 11 | 58 | 1,548 | 4,776 | 6,372,216.01 | 34,632.15 | 74,735.59 | 165,343.53 | 6,646,927.30 |

Nota: IGSS. Subgerencia de Planificación y Desarrollo. Departamento Actuarial y Estadístico, con base en datos proporcionados por el Subsistema Estadístico de Prestaciones Pecuniarias.

La cuota mortuoria, es un beneficio en dinero que se le otorga a los beneficiarios o a una tercera persona que lo solicite. Pago en concepto de gastos póstumos por fallecimiento del afiliado y/o pensionado, con la documentación de respaldo correspondiente.

La incapacidad temporal (también llamada suspensión de labores), es un beneficio en dinero que se otorga únicamente a los afiliados activos y que cubre los riesgos de enfermedad, maternidad o accidente. En el caso de maternidad se otorgan hasta 84 días, y, por cualquier enfermedad o accidente de trabajo, o por cualquier accidente común a partir del tercer día de ausencia y durante 38 semanas.

El pago por incapacidad permanente, se otorga una única vez, según evaluación del médico tratante. El monto varía dependiendo del tipo de incapacidad permanente que se le diagnostique. (Acuerdo 1002 de J. D.).



ESTADÍSTICAS PECUNIARIAS

G6. IGSS: número de pensionados, cantidad de pensiones y montos anuales de pago según riesgo. Período 2000 - 2022 (datos al 31 de diciembre de cada año)

| Año | Número de pensionados -Personas- según riesgo (IVS- EMA) | | | | | Cantidad de pagos realizados, según tipo de prestación (IVS- EMA) | | | | | | | Montos pagados por concepto de prestaciones pecuniarias, según tipo de prestación y programa -Cifras en quetzales- (IVS- EMA) | | | | | | | | | | |
|-------------------|--|---------------|---------------------|----------------------------|---------------------------|---|-------------------|---------------------|-----------------------|----------------------------|------------------------------|-----------------------|---|-----------------------|----------------------|-----------------------|----------------------|----------------------------|------------------------------|-----------------------|----------------------------|-----------------------|---------------------------------|
| | Invalidez -IVS- | Vejez -IVS- | Sobrevivencia -IVS- | Muerte por Accidente -EMA- | Total general (IVS - EMA) | Invalidez -IVS- | Vejez -IVS- | Sobrevivencia -IVS- | Cuota mortuoria -IVS- | Incapacidad temporal -EMA- | Incapacidad permanente -EMA- | Cuota mortuoria -EMA- | Muerte por accidente -EMA- | Total de pagos | Pensiones -IVS- | Cuota mortuoria -IVS- | Total -IVS- | Incapacidad temporal -EMA- | Incapacidad permanente -EMA- | Cuota mortuoria -EMA- | Muerte por accidente -EMA- | Total -EMA- | Total general (IVS - EMA) en Q. |
| Totales | | | | | 3,507,005 | 23,375,012 | 16,326,047 | 75,469 | 5,239,305 | 17,122 | 48,033 | 1,483,653 | 50,071,646 | 42,452,041,819 | 58,026,413 | 42,510,068,231 | 7,747,238,075 | 30,157,735 | 30,553,798 | 141,291,714 | 7,949,241,321 | 50,459,309,553 | |
| 2000 | 10,206 | 53,989 | 63,686 | 10,664 | 138,545 | 132,678 | 701,857 | 536,996 | 2,212 | 123,624 | 866 | 2,776 | 104,078 | 1,605,087 | 517,113,953 | 912,610 | 518,026,563 | 151,952,256 | 1,864,494 | 1,145,144 | 9,875,067 | 164,836,960 | 682,863,523 |
| 2001 | 10,482 | 55,449 | 65,407 | 10,213 | 141,551 | 136,266 | 720,837 | 569,007 | 2,588 | 130,232 | 853 | 5,048 | 99,460 | 1,664,291 | 607,601,956 | 1,067,632 | 608,669,588 | 160,075,501 | 1,661,066 | 2,082,290 | 9,227,659 | 173,046,516 | 781,716,104 |
| 2002 | 10,765 | 56,945 | 67,173 | 9,851 | 144,734 | 139,945 | 740,285 | 577,483 | 4,358 | 142,732 | 848 | 4,507 | 95,483 | 1,705,641 | 700,007,465 | 1,797,677 | 701,805,142 | 175,439,906 | 2,214,072 | 1,859,065 | 8,987,494 | 188,500,537 | 890,305,678 |
| 2003 | 10,974 | 58,051 | 68,478 | 9,456 | 146,959 | 153,636 | 812,714 | 593,332 | 911 | 151,401 | 841 | 1,577 | 91,677 | 1,806,089 | 717,333,899 | 546,863 | 717,880,762 | 186,094,792 | 1,646,682 | 946,152 | 8,621,435 | 197,309,061 | 915,189,823 |
| 2004 | 11,393 | 60,266 | 71,090 | 9,152 | 151,901 | 159,502 | 843,724 | 621,654 | 1,817 | 170,448 | 831 | 1,378 | 88,107 | 1,887,461 | 766,514,522 | 1,090,350 | 767,604,872 | 209,507,219 | 1,555,970 | 826,728 | 8,135,186 | 220,025,103 | 987,629,975 |
| 2005 | 11,285 | 59,697 | 70,419 | 7,995 | 149,396 | 157,990 | 835,758 | 618,642 | 3,139 | 171,512 | 814 | 1,242 | 84,665 | 1,873,762 | 801,619,277 | 1,883,663 | 803,502,940 | 210,815,146 | 1,467,375 | 745,417 | 7,889,221 | 220,917,159 | 1,024,420,099 |
| 2006 ^v | 12,612 | 76,836 | 55,703 | 7,605 | 152,756 | 176,568 | 1,075,704 | 640,123 | 3,303 | 188,040 | 826 | 4,503 | 81,789 | 2,170,856 | 933,672,845 | 1,981,985 | 935,654,830 | 231,130,413 | 1,268,136 | 2,701,609 | 7,406,523 | 242,506,680 | 1,178,161,510 |
| 2007 | 11,588 | 51,644 | 70,689 | 7,418 | 141,339 | 162,232 | 723,016 | 622,272 | 3,145 | 204,755 | 801 | 4,324 | 79,298 | 1,799,843 | 1,025,384,342 | 1,887,263 | 1,027,271,605 | 251,674,750 | 1,149,467 | 2,594,612 | 7,109,174 | 262,528,003 | 1,289,799,607 |
| 2008 | 11,461 | 53,306 | 70,348 | 7,164 | 142,279 | 160,454 | 746,284 | 610,354 | 3,219 | 214,980 | 790 | 4,282 | 76,583 | 1,816,946 | 1,134,369,176 | 1,931,596 | 1,136,300,772 | 264,243,960 | 1,254,456 | 2,569,233 | 6,736,936 | 274,804,585 | 1,411,105,357 |
| 2009 | 11,036 | 58,380 | 68,865 | 6,922 | 145,203 | 154,504 | 817,320 | 521,388 | 2,796 | 205,607 | 786 | 928 | 73,996 | 1,777,325 | 1,293,758,034 | 1,677,638 | 1,295,435,672 | 252,722,555 | 1,283,298 | 556,800 | 6,303,628 | 260,866,281 | 1,556,301,953 |
| 2010 | 11,561 | 61,156 | 72,140 | 6,730 | 151,587 | 161,854 | 856,184 | 638,952 | 3,454 | 209,317 | 817 | 1,312 | 71,944 | 1,943,834 | 1,542,010,577 | 2,072,250 | 1,544,082,827 | 272,775,877 | 1,162,034 | 541,187 | 6,200,046 | 280,679,144 | 1,824,761,971 |
| 2011 | 11,748 | 65,895 | 75,605 | 6,505 | 159,753 | 164,472 | 922,530 | 671,541 | 3,056 | 210,565 | 713 | 1,297 | 69,538 | 2,043,712 | 1,703,120,962 | 1,833,963 | 1,704,954,925 | 300,448,146 | 1,085,180 | 535,087 | 5,846,456 | 307,914,869 | 2,012,869,794 |
| 2012 | 11,908 | 68,952 | 78,050 | 5,104 | 164,014 | 166,712 | 965,328 | 694,373 | 3,505 | 220,710 | 790 | 964 | 54,558 | 2,106,940 | 1,742,788,628 | 2,103,225 | 1,744,891,853 | 338,324,706 | 1,282,630 | 500,625 | 5,537,079 | 345,645,040 | 2,090,536,893 |
| 2013 | 12,032 | 74,269 | 80,192 | 4,901 | 171,394 | 168,448 | 1,039,766 | 721,706 | 3,175 | 234,557 | 777 | 1,196 | 52,392 | 2,222,017 | 1,901,663,841 | 1,905,313 | 1,903,569,154 | 359,550,422 | 1,088,341 | 493,350 | 5,284,557 | 366,416,670 | 2,269,985,824 |
| 2014 | 11,861 | 77,307 | 81,689 | 4,712 | 175,569 | 166,054 | 1,082,298 | 782,944 | 2,891 | 232,723 | 762 | 1,176 | 48,048 | 2,316,896 | 2,036,016,812 | 1,734,938 | 2,037,751,750 | 392,140,381 | 1,307,544 | 485,100 | 4,932,122 | 398,865,147 | 2,436,616,897 |
| 2015 | 9,927 | 82,112 | 82,750 | 4,510 | 179,299 | 148,905 | 1,231,680 | 810,024 | 3,126 | 255,539 | 649 | 966 | 44,319 | 2,495,208 | 2,430,868,954 | 1,875,450 | 2,432,744,404 | 426,280,582 | 1,081,537 | 402,525 | 4,604,571 | 432,369,215 | 2,865,113,619 |
| 2016 | 11,533 | 83,009 | 83,268 | 4,310 | 182,120 | 172,995 | 1,245,135 | 838,401 | 3,467 | 264,456 | 771 | 936 | 43,799 | 2,569,960 | 2,445,287,589 | 2,080,313 | 2,447,367,901 | 454,655,196 | 1,343,337 | 387,338 | 4,669,659 | 461,055,529 | 2,908,423,430 |
| 2017 | 11,535 | 85,730 | 83,467 | 3,868 | 184,600 | 173,025 | 1,285,950 | 839,702 | 3,178 | 286,146 | 670 | 919 | 43,111 | 2,632,701 | 2,640,432,796 | 2,106,788 | 2,642,539,583 | 495,504,886 | 1,142,411 | 439,313 | 4,599,927 | 501,686,536 | 3,144,226,119 |
| 2018 | 10,969 | 86,033 | 81,534 | 3,688 | 182,224 | 164,535 | 1,290,495 | 856,426 | 3,556 | 292,252 | 630 | 1,222 | 41,667 | 2,650,783 | 2,867,813,138 | 4,324,712 | 2,872,137,850 | 515,008,451 | 1,156,683 | 1,494,113 | 4,353,795 | 522,013,041 | 3,394,150,891 |
| 2019 | 7,887 | 88,184 | 80,314 | 3,492 | 179,877 | 118,305 | 1,322,760 | 796,080 | 4,078 | 295,359 | 678 | 1,529 | 39,135 | 2,577,924 | 3,156,930,727 | 5,101,683 | 3,162,032,409 | 526,217,127 | 1,144,156 | 1,883,888 | 4,233,797 | 533,478,968 | 3,695,511,377 |
| 2020 | 7,821 | 87,616 | 76,548 | 3,330 | 175,315 | 117,315 | 1,314,240 | 870,632 | 3,615 | 246,078 | 431 | 1,492 | 36,908 | 2,590,711 | 3,353,307,424 | 4,580,525 | 3,357,887,949 | 472,426,801 | 739,786 | 1,846,863 | 3,907,084 | 478,920,534 | 3,836,808,483 |
| 2021 | 7,955 | 90,074 | 73,677 | 3,108 | 174,814 | 119,325 | 1,351,110 | 908,748 | 5,813 | 370,376 | 633 | 2,414 | 34,965 | 2,793,384 | 3,773,543,418 | 7,259,633 | 3,780,803,052 | 519,802,016 | 1,232,113 | 2,986,788 | 3,691,450 | 527,712,366 | 4,308,515,417 |
| 2022 | 8,323 | 94,583 | 78,458 | 2,901 | 184,265 | 131,285 | 1,450,037 | 985,267 | 5,067 | 417,896 | 545 | 2,045 | 28,133 | 3,020,275 | 4,360,881,486 | 6,270,345 | 4,367,151,831 | 580,446,986 | 1,026,969 | 2,530,575 | 3,138,848 | 587,143,378 | 4,954,295,209 |

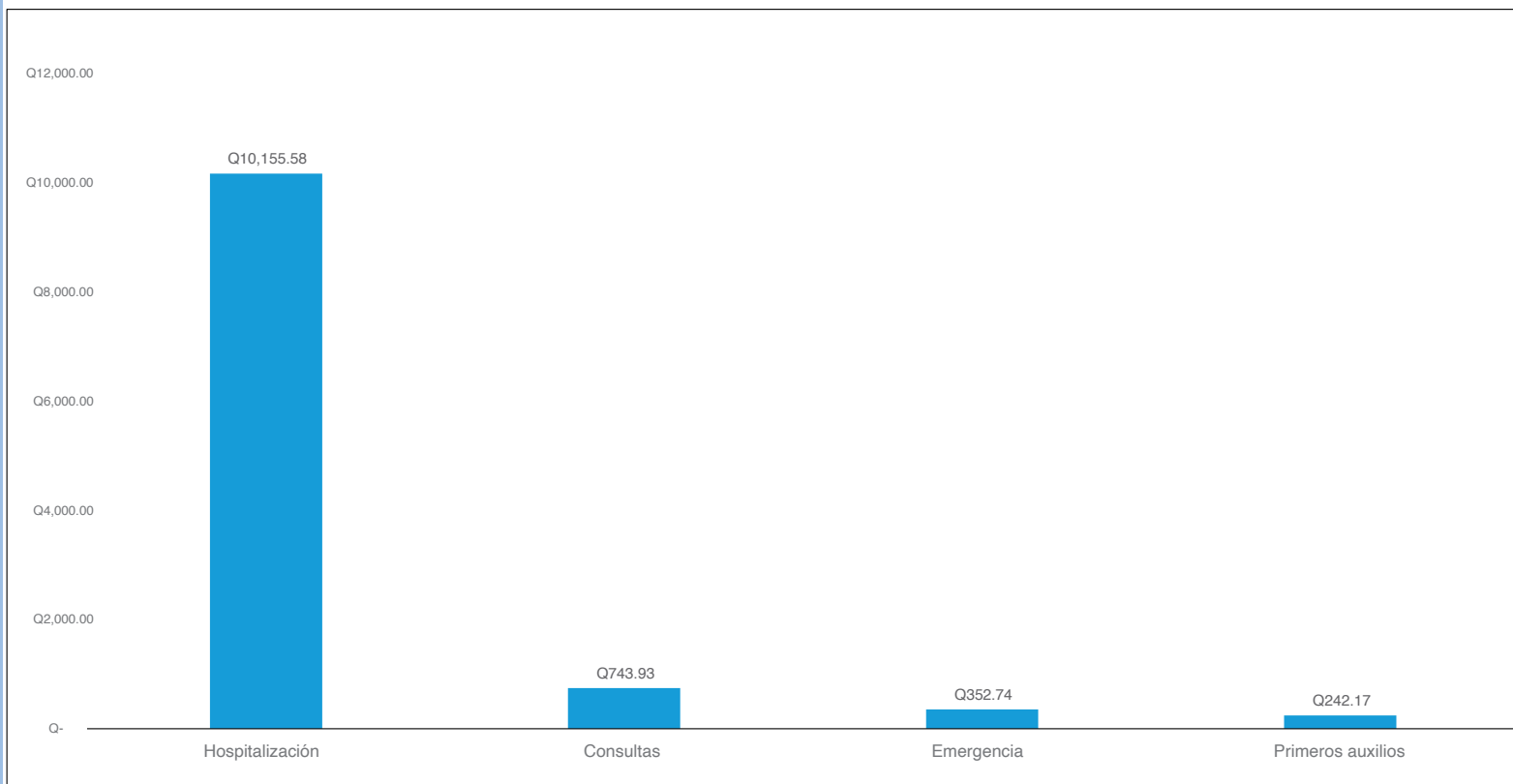
Nota: IGSS. Subgerencia de Planificación y Desarrollo. Departamento Actuarial y Estadístico. Subsistema Estadístico de Prestaciones Pecuniarias. Base de datos de pensionados y reportes de producción mensual de los Departamento de IVS y Prestaciones en Dinero.



ESTADÍSTICAS DE COSTOS

H1. IGSS: costo medio unitario desagregado por tipo de servicio. Período 2014 - 2022

| Año | Servicio | Costo unitario |
|------|-------------------|----------------|
| 2014 | Hospitalización | Q 5,736.88 |
| 2014 | Consultas | Q 604.75 |
| 2014 | Emergencia | Q 225.10 |
| 2014 | Primeros auxilios | Q 130.42 |
| 2015 | Hospitalización | Q 5,979.26 |
| 2015 | Consultas | Q 636.32 |
| 2015 | Emergencia | Q 228.80 |
| 2015 | Primeros auxilios | Q 130.71 |
| 2016 | Hospitalización | Q 5,482.91 |
| 2016 | Consultas | Q 620.41 |
| 2016 | Emergencia | Q 238.07 |
| 2016 | Primeros auxilios | Q 141.69 |
| 2017 | Hospitalización | Q 5,655.90 |
| 2017 | Consultas | Q 625.88 |
| 2017 | Emergencia | Q 248.70 |
| 2017 | Primeros auxilios | Q 122.33 |
| 2018 | Hospitalización | Q 6,424.16 |
| 2018 | Consultas | Q 611.34 |
| 2018 | Emergencia | Q 248.55 |
| 2018 | Primeros auxilios | Q 131.72 |
| 2019 | Hospitalización | Q 6,029.50 |
| 2019 | Consultas | Q 537.73 |
| 2019 | Emergencia | Q 210.26 |
| 2019 | Primeros auxilios | Q 138.41 |
| 2020 | Hospitalización | Q 10,703.21 |
| 2020 | Consultas | Q 826.25 |
| 2020 | Emergencia | Q 373.59 |
| 2020 | Primeros auxilios | Q 228.89 |
| 2021 | Hospitalización | Q 14,470.93 |
| 2021 | Consultas | Q 763.37 |
| 2021 | Emergencia | Q 371.90 |
| 2021 | Primeros auxilios | Q 166.81 |
| 2022 | Hospitalización | Q 10,155.58 |
| 2022 | Consultas | Q 743.93 |
| 2022 | Emergencia | Q 352.74 |
| 2022 | Primeros auxilios | Q 242.17 |



Nota: IGSS. Subgerencia de Planificación y Desarrollo, Departamento Actuarial y Estadístico, Subsistema Estadístico de Salud y registros del Sistema de Costos WinSIG, Unidades Médicas.

ESTADÍSTICAS DE COSTOS

H2. IGSS: costo total y costo medio unitario por Departamento de la República y tipo de servicio. Año 2022

| Id. | Departamento | Producción | | | | Total | Costo Total | | | | | Costo Medio Unitario | | | | |
|-----|----------------|------------------|------------------|----------------|-------------------|------------------|----------------------|--------------------|----------------------|-------------------|-------------------------|----------------------|---------------|------------------|-------------------|-----------------|
| | | Consulta Externa | Emergencia | Egresos | Primeros Auxilios | | Consulta Externa | Emergencia | Egresos | Primeros Auxilios | Total | Consulta Externa | Emergencia | Egresos | Primeros Auxilios | Total |
| | Total | 4,581,430 | 1,540,068 | 130,692 | 27,410 | 6,279,600 | 3,408,242,304 | 543,238,751 | 1,327,253,284 | 6,637,864 | 5,285,372,203.05 | 743.93 | 352.74 | 10,155.58 | 242.17 | 841.67 |
| 1 | Guatemala | 2,616,626 | 670,356 | 66,676 | 4,534 | 3,358,192 | 2,525,854,345 | 296,778,380 | 788,821,232 | 1,515,721 | 3,612,969,677 | 965.31 | 442.72 | 11,830.66 | 334.30 | 1,075.87 |
| 2 | El Progreso | 40,946 | 16,455 | 741 | 73 | 58,215 | 17,803,118 | 3,659,713 | 2,752,613 | 150,184 | 24,365,629 | 434.80 | 222.41 | 3,714.73 | 2,057.32 | 418.55 |
| 3 | Sacatepéquez | 92,717 | 52,987 | 1 | - | 145,705 | 71,681,053 | 12,487,565 | 555 | - | 84,169,173 | 773.12 | 235.67 | 554.55 | - | 577.67 |
| 4 | Chimaltenango | 99,275 | 33,197 | 2,119 | 1,349 | 135,940 | 33,776,885 | 3,649,273 | 10,012,239 | 1,293,819 | 48,732,217 | 340.24 | 109.93 | 4,724.98 | 959.10 | 358.48 |
| 5 | Escuintla | 281,789 | 200,069 | 12,831 | - | 494,689 | 119,477,848 | 41,586,856 | 110,487,190 | - | 271,551,894 | 424.00 | 207.86 | 8,610.96 | - | 548.93 |
| 6 | Santa Rosa | 42,302 | 18,869 | - | 3,463 | 64,634 | 34,725,240 | 4,617,849 | - | 979,102 | 40,322,190 | 820.89 | 244.73 | - | 282.73 | 623.85 |
| 7 | Sololá | 33,635 | 7,752 | 801 | 2,034 | 44,222 | 23,733,701 | 3,659,199 | 5,857,002 | 243,388 | 33,493,290 | 705.63 | 472.03 | 7,312.11 | 119.66 | 757.39 |
| 8 | Totonicapán | 15,634 | 6,216 | 386 | - | 22,236 | 4,565,237 | 1,523,603 | 1,815,217 | - | 7,904,058 | 292.01 | 245.11 | 4,702.64 | - | 355.46 |
| 9 | Quetzaltenango | 300,743 | 119,926 | 13,285 | 1,521 | 435,475 | 149,511,731 | 61,375,476 | 202,360,373 | 321,756 | 413,569,337 | 497.14 | 511.78 | 15,232.24 | 211.54 | 949.70 |
| 10 | Suchitepéquez | 165,530 | 94,117 | 7,701 | 7,096 | 274,444 | 72,249,828 | 36,360,017 | 80,586,421 | 1,089,959 | 190,286,225 | 436.48 | 386.33 | 10,464.41 | 153.60 | 693.35 |
| 11 | Retalhuleu | 70,462 | 44,964 | 4,468 | - | 119,894 | 35,142,055 | 13,289,233 | 22,465,010 | - | 70,896,298 | 498.74 | 295.55 | 5,027.98 | - | 591.32 |
| 12 | San Marcos | 155,280 | 27,549 | 3,366 | 2,793 | 188,988 | 60,679,989 | 7,016,153 | 15,214,761 | 626,960 | 83,537,863 | 390.78 | 254.68 | 4,520.13 | 224.48 | 442.03 |
| 13 | Huehuetenango | 67,742 | 29,374 | 2,076 | 186 | 99,378 | 17,181,047 | 10,106,088 | 10,812,643 | 63,717 | 38,163,496 | 253.62 | 344.05 | 5,208.40 | 342.56 | 384.02 |
| 14 | Quiché | 32,527 | 15,313 | 763 | 44 | 48,647 | 13,567,252 | 2,293,400 | 3,356,830 | 47,788 | 19,265,270 | 417.11 | 149.77 | 4,399.52 | 1,086.08 | 396.02 |
| 15 | Baja Verapaz | 38,270 | 23,272 | 560 | - | 62,102 | 13,052,262 | 1,965,352 | 4,514,048 | - | 19,531,661 | 341.06 | 84.45 | 8,060.80 | - | 314.51 |
| 16 | Alta Verapaz | 92,408 | 23,203 | 3,779 | - | 119,390 | 33,409,873 | 3,083,517 | 14,503,357 | - | 50,996,748 | 361.55 | 132.89 | 3,837.88 | - | 427.14 |
| 17 | Petén | 48,542 | 291 | 189 | - | 49,022 | 15,531,752 | 171,730 | 784,996 | - | 16,488,477 | 319.97 | 590.14 | 4,153.42 | - | 336.35 |
| 18 | Izabal | 152,196 | 76,665 | 7,403 | - | 236,264 | 47,968,614 | 21,595,901 | 37,875,475 | - | 107,439,990 | 315.18 | 281.69 | 5,116.23 | - | 454.75 |
| 19 | Zacapa | 66,009 | 32,058 | 1,530 | 4,317 | 103,914 | 40,238,805 | 6,444,200 | 4,125,029 | 305,470 | 51,113,505 | 609.60 | 201.02 | 2,696.10 | 70.76 | 491.88 |
| 20 | Chiquimula | 47,496 | 14,498 | 442 | - | 62,436 | 25,209,344 | 4,840,868 | 2,537,269 | - | 32,587,482 | 530.77 | 333.90 | 5,740.43 | - | 521.93 |
| 21 | Jalapa | 38,402 | 14,181 | 489 | - | 53,072 | 16,372,705 | 2,425,994 | 2,602,209 | - | 21,400,908 | 426.35 | 171.07 | 5,321.49 | - | 403.24 |
| 22 | Jutiapa | 82,899 | 18,756 | 1,086 | - | 102,741 | 36,509,620 | 4,308,382 | 5,768,815 | - | 46,586,817 | 440.41 | 229.71 | 5,311.98 | - | 453.44 |

La segmentación mensual, aplica para el año 2022.

Nota: IGSS. (2022). Subgerencia de Planificación y Desarrollo. Departamento Actuarial y Estadístico, Área Estadística, Subsistema de Estadísticas de Costos, con información del año 2021.

Es importante mencionar que los costos, incluyen gastos administrativos tomando en consideración los montos de cada unidad ejecutora administrativa del IGSS. Boletines que no incluyen los montos de Asignaciones Globales y Reservas de Seguros, los costos también incluyen los montos de las depreciaciones distribuidos por unidad médica, información que se obtiene de los estados financieros de los ejercicios de cada año, elaborados por el departamento de Contabilidad del Instituto, con la producción del Subsistema de Salud del año 2021, se incluyen los costos institucionales y contratados.

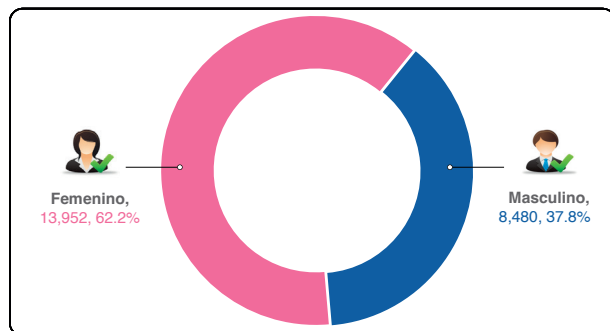
El Costo Medio Unitario por servicios finales incluyen salarios, gastos de funcionamiento, insumos consumidos, aunado a las depreciaciones y gastos administrativos reflejados en los Estados Financieros.

ESTADÍSTICAS DEL RECURSO HUMANO

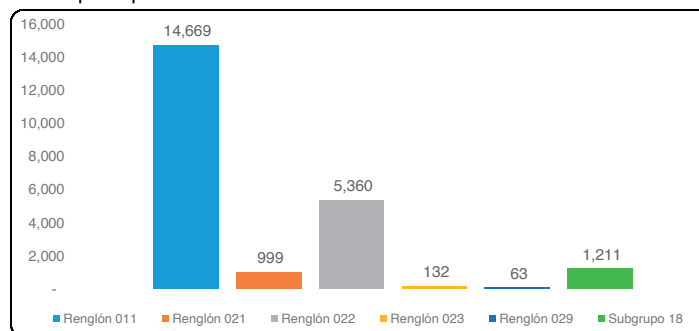
I1. IGSS: principales indicadores de recursos humanos desagregados por sexo, renglón presupuestario y área de servicio. Año 2022

| Indicador | Enero | Febrero | Marzo | Abril | Mayo | Junio | Julio | Agosto | Septiembre | Octubre | Noviembre | Diciembre | Promedio |
|---------------------------|--------|---------|--------|--------|--------|--------|--------|--------|------------|---------|-----------|-----------|----------|
| Masculino | 7,970 | 8,381 | 8,296 | 8,441 | 8,453 | 8,595 | 8,561 | 8,555 | 8,600 | 8,654 | 8,633 | 8,622 | 8,481 |
| Femenino | 13,298 | 13,788 | 13,650 | 13,869 | 13,828 | 14,080 | 14,028 | 14,059 | 14,123 | 14,244 | 14,220 | 14,237 | 13,953 |
| Renglón 011 | 14,703 | 14,603 | 14,544 | 14,559 | 14,634 | 14,651 | 14,660 | 14,637 | 14,671 | 14,706 | 14,781 | 14,875 | 14,669 |
| Renglón 021 | 879 | 998 | 673 | 889 | 814 | 1,131 | 1,030 | 1,043 | 1,060 | 1,264 | 1,138 | 1,063 | 999 |
| Renglón 022 | 4,487 | 5,275 | 5,351 | 5,513 | 5,488 | 5,486 | 5,462 | 5,491 | 5,484 | 5,466 | 5,456 | 5,362 | 5,360 |
| Renglón 023 | 91 | 154 | 184 | 121 | 113 | 128 | 121 | 112 | 154 | 97 | 112 | 198 | 132 |
| Renglón 029 | 54 | 57 | 57 | 56 | 56 | 56 | 64 | 69 | 69 | 71 | 74 | 74 | 63 |
| Subgrupo 18 | 1,054 | 1,082 | 1,137 | 1,172 | 1,176 | 1,223 | 1,252 | 1,262 | 1,285 | 1,294 | 1,292 | 1,287 | 1,211 |
| Administrativa | 5,651 | 5,829 | 5,696 | 5,799 | 5,734 | 5,836 | 5,802 | 5,780 | 5,807 | 5,850 | 5,873 | 5,894 | 5,797 |
| Enfermería | 6,517 | 6,631 | 6,586 | 6,629 | 6,641 | 6,744 | 6,694 | 6,718 | 6,743 | 6,809 | 6,776 | 6,758 | 6,687 |
| Profesionales de Salud | 2,568 | 3,053 | 3,055 | 3,141 | 3,151 | 3,193 | 3,194 | 3,209 | 3,218 | 3,231 | 3,228 | 3,210 | 3,121 |
| Servicios de apoyo | 3,310 | 2,024 | 1,971 | 2,008 | 2,003 | 2,054 | 2,020 | 2,019 | 2,030 | 2,041 | 2,023 | 2,036 | 2,128 |
| Ejecutiva | 478 | 667 | 657 | 666 | 665 | 665 | 661 | 657 | 665 | 666 | 670 | 684 | 650 |
| Técnica | 1,636 | 2,826 | 2,787 | 2,839 | 2,855 | 2,904 | 2,902 | 2,900 | 2,906 | 2,936 | 2,917 | 2,916 | 2,777 |
| Renglón 029 y Subgrupo 18 | 1,108 | 1,139 | 1,194 | 1,228 | 1,232 | 1,279 | 1,316 | 1,331 | 1,354 | 1,365 | 1,366 | 1,361 | 1,274 |

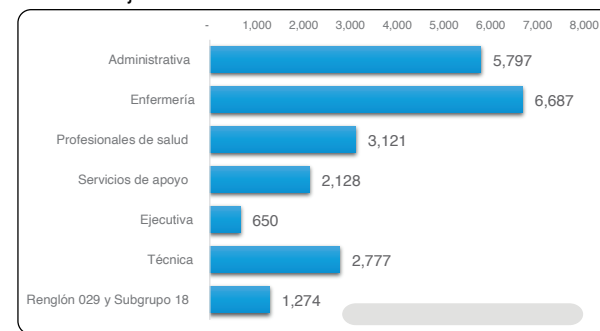
I1.1. IGSS: trabajadores al servicio del IGSS, según sexo. Año 2022



I1.2. IGSS: trabajadores al servicio del IGSS, según renglón presupuestario. Año 2022



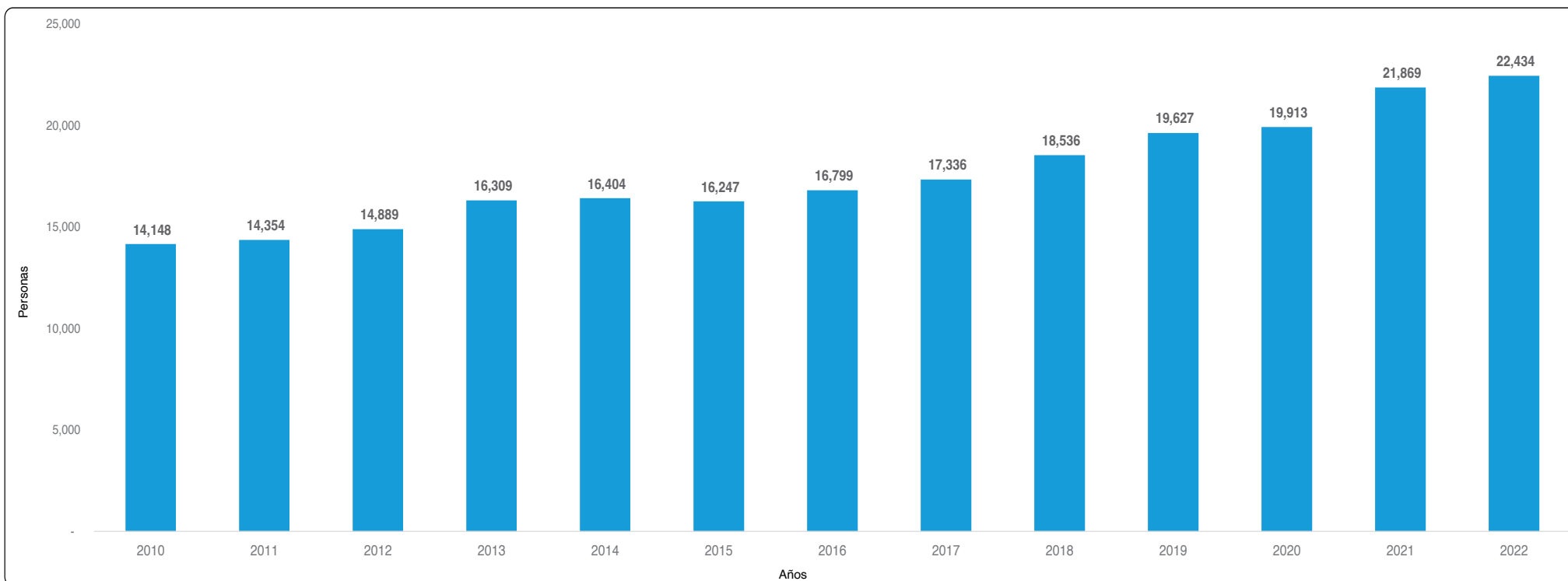
I1.3. IGSS: trabajadores al servicio del IGSS, según área de trabajo. Año 2022.



Nota: IGSS. Subgerencia de Planificación y Desarrollo. Departamento Actuarial y Estadístico, con base en datos proporcionados por el Subsistema Económico-Financiero, con base en datos del Sistema Integrado de Gestión del Seguro Social y Sistema de Nómina y Registro de Personal -Guatenóminas-.

ESTADÍSTICAS DEL RECURSO HUMANO

I2. IGSS: cantidad de trabajadores al servicio del Instituto. Período 2010 - 2022 (datos al 31 de diciembre de cada año)



Nota: IGSS. Subgerencia de Planificación y Desarrollo, Departamento Actuarial y Estadístico. Subgerencia de Recursos Humanos, con base en la información recopilada de los Boletines anuales estadísticos de RRHH 2011 al 2020 e información proporcionada por la Subgerencia de Recursos Humanos, mediante la Nómina de trabajadores.

ESTADÍSTICAS DEL RECURSO HUMANO

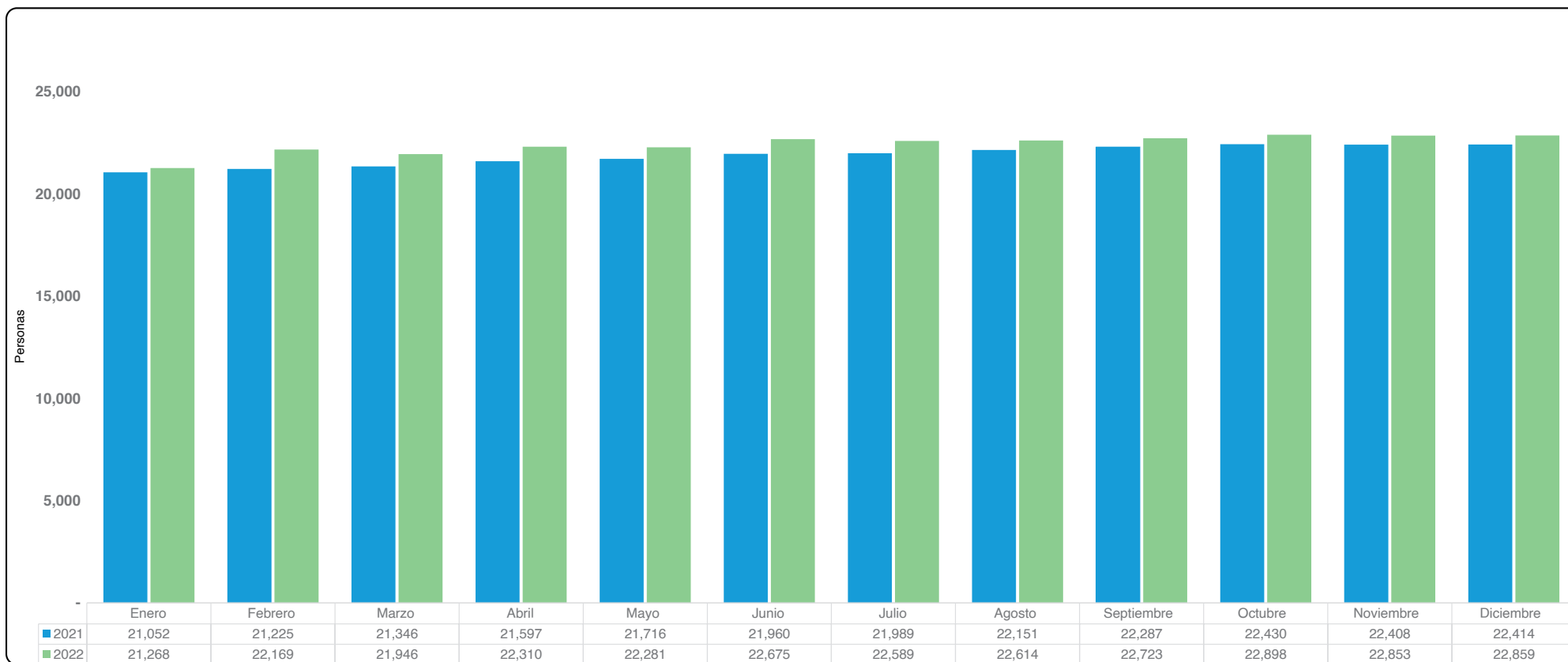
I3. IGSS: cantidad de trabajadores al servicio del Instituto por Departamento de la República, hombres y mujeres. Período 2010 - 2022 (datos al 31 de diciembre de cada año)

| Id. | Departamento | 2010 | 2011 | 2012 | 2013 | 2014 | 2015 | 2016 | 2017 | 2018 | 2019 | 2020 | 2021 | 2022 |
|-----|----------------|---------------|---------------|---------------|---------------|---------------|---------------|---------------|---------------|---------------|---------------|---------------|---------------|---------------|
| | Total | 14,148 | 14,354 | 14,889 | 16,309 | 16,404 | 16,247 | 16,799 | 17,336 | 18,536 | 19,627 | 19,913 | 21,869 | 22,434 |
| 1 | Guatemala | 9,760 | 9,910 | 10,247 | 11,052 | 11,036 | 10,919 | 11,134 | 11,365 | 11,458 | 12,195 | 12,278 | 13,636 | 13,985 |
| 2 | El Progreso | 43 | 54 | 64 | 78 | 73 | 78 | 75 | 79 | 75 | 79 | 80 | 84 | 86 |
| 3 | Sacatepéquez | 118 | 110 | 121 | 146 | 158 | 172 | 188 | 198 | 210 | 210 | 203 | 227 | 256 |
| 4 | Chimaltenango | 128 | 130 | 141 | 167 | 171 | 168 | 172 | 179 | 183 | 193 | 189 | 226 | 239 |
| 5 | Escuintla | 1,234 | 1,235 | 1,277 | 1,354 | 1,350 | 1,333 | 1,333 | 1,350 | 1,360 | 1,406 | 1,410 | 1,442 | 1,469 |
| 6 | Santa Rosa | 72 | 72 | 75 | 84 | 89 | 86 | 84 | 86 | 91 | 104 | 102 | 112 | 122 |
| 7 | Sololá | 64 | 63 | 66 | 78 | 80 | 78 | 78 | 82 | 90 | 110 | 113 | 126 | 129 |
| 8 | Totonicapán | 37 | 34 | 37 | 46 | 44 | 41 | 42 | 43 | 43 | 44 | 46 | 48 | 48 |
| 9 | Quetzaltenango | 260 | 306 | 310 | 357 | 369 | 368 | 372 | 574 | 1,571 | 1,777 | 1,892 | 2,061 | 2,113 |
| 10 | Suchitepéquez | 841 | 836 | 839 | 924 | 934 | 945 | 949 | 945 | 949 | 956 | 965 | 1,014 | 1,030 |
| 11 | Retalhuleu | 214 | 220 | 239 | 291 | 314 | 307 | 307 | 316 | 302 | 318 | 339 | 381 | 388 |
| 12 | San Marcos | 264 | 253 | 257 | 312 | 304 | 303 | 307 | 310 | 312 | 326 | 340 | 429 | 446 |
| 13 | Huehuetenango | 130 | 130 | 128 | 161 | 160 | 155 | 160 | 155 | 158 | 156 | 180 | 225 | 217 |
| 14 | Quiché | 58 | 76 | 78 | 97 | 94 | 92 | 88 | 94 | 94 | 100 | 101 | 107 | 109 |
| 15 | Baja Verapaz | 70 | 66 | 74 | 83 | 95 | 92 | 91 | 93 | 101 | 97 | 102 | 113 | 118 |
| 16 | Alta Verapaz | 183 | 181 | 185 | 214 | 214 | 213 | 212 | 218 | 219 | 219 | 228 | 232 | 238 |
| 17 | Petén | 50 | 56 | 59 | 65 | 78 | 73 | 71 | 73 | 73 | 78 | 83 | 89 | 92 |
| 18 | Izabal | 266 | 263 | 292 | 332 | 332 | 334 | 630 | 658 | 723 | 739 | 733 | 739 | 745 |
| 19 | Zacapa | 153 | 144 | 173 | 203 | 238 | 229 | 235 | 237 | 237 | 229 | 237 | 242 | 248 |
| 20 | Chiquimula | 67 | 72 | 83 | 90 | 91 | 86 | 91 | 89 | 85 | 92 | 94 | 101 | 108 |
| 21 | Jalapa | 53 | 54 | 55 | 72 | 70 | 67 | 72 | 80 | 78 | 77 | 78 | 93 | 103 |
| 22 | Jutiapa | 83 | 89 | 89 | 103 | 110 | 108 | 108 | 112 | 124 | 122 | 120 | 142 | 145 |

Nota: IGSS. Subgerencia de Planificación y Desarrollo, Departamento Actuarial y Estadístico. Subgerencia de Recursos Humanos, con base en la información recopilada de los Boletines anuales estadísticos de RRHH 2011 al 2020 e información proporcionada por la Subgerencia de Recursos Humanos, mediante la Nómina de trabajadores.

ESTADÍSTICAS DEL RECURSO HUMANO

14. IGSS: cantidad de trabajadores al servicio del Instituto por mes. Años 2021 - 2022



Nota: IGSS. Subgerencia de Planificación y Desarrollo, Departamento Actuarial y Estadístico. Subgerencia de Recursos Humanos, con base en la información proporcionada por la Subgerencia de Recursos Humanos, mediante la Nómina de trabajadores.

ESTADÍSTICAS DEL RECURSO HUMANO

I5. IGSS: cantidad de trabajadores al servicio del Instituto, por Departamento de la República y área de servicio según normativa interna. Año 2022

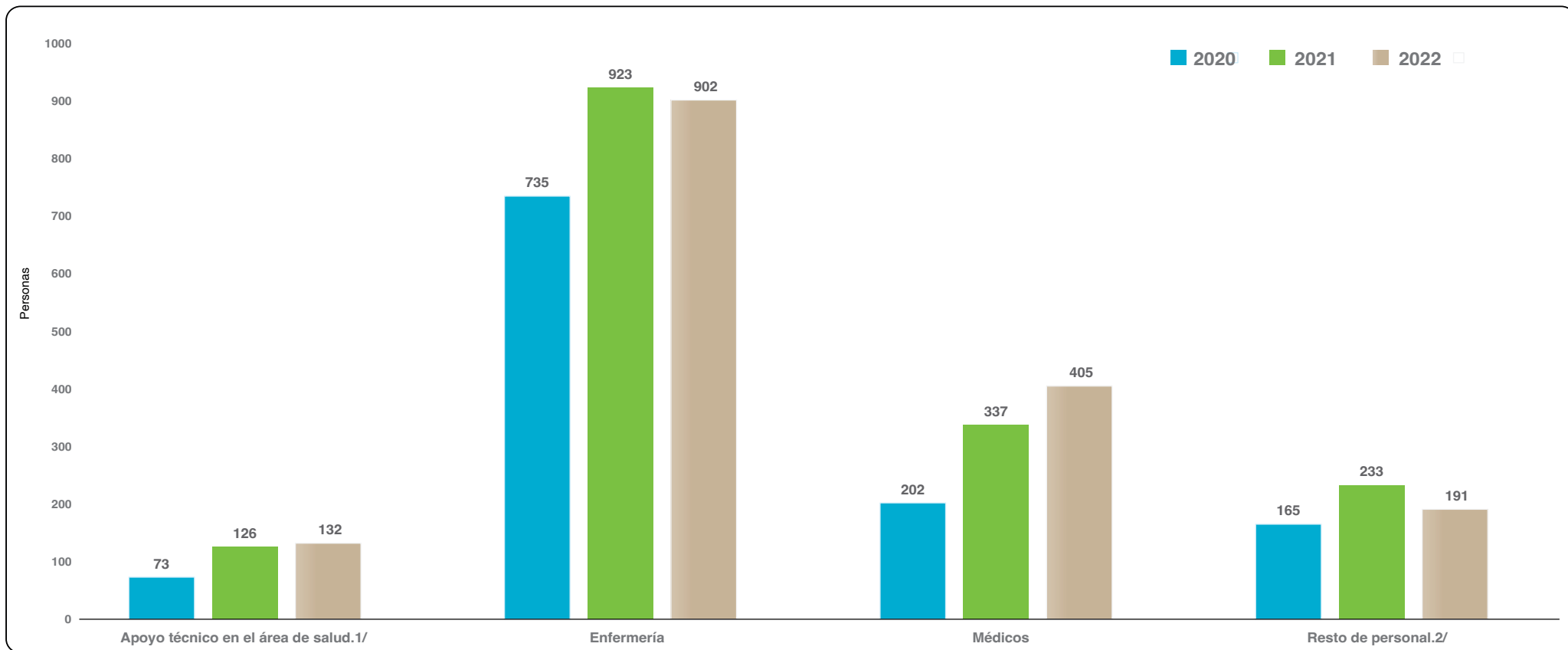
| Id. | Departamento | Área Administrativa | Área Ejecutiva | Enfermería | Profesionales de la Salud | Servicios de Apoyo | Área Técnica | Servicios Técnicos y/o Profesionales | Total | Participación por Departamento |
|----------------------|----------------|---------------------|----------------|--------------|---------------------------|--------------------|--------------|--------------------------------------|---------------|--------------------------------|
| Total general | | 5,797 | 650 | 6,687 | 3,121 | 2,128 | 2,777 | 1,274 | 22,434 | 100.0% |
| 1 | Guatemala | 3,619 | 443 | 3,851 | 2,040 | 1,304 | 1,613 | 1,115 | 13,985 | 62.3% |
| 2 | El Progreso | 42 | 5 | 13 | 9 | 7 | 10 | - | 86 | 0.4% |
| 3 | Sacatepéquez | 80 | 6 | 67 | 42 | 15 | 34 | 12 | 256 | 1.1% |
| 4 | Chimaltenango | 101 | 8 | 35 | 18 | 26 | 31 | 20 | 239 | 1.1% |
| 5 | Escuintla | 316 | 29 | 561 | 197 | 126 | 239 | 1 | 1,469 | 6.5% |
| 6 | Santa Rosa | 44 | 6 | 35 | 13 | 6 | 9 | 9 | 122 | 0.5% |
| 7 | Sololá | 39 | 4 | 42 | 23 | 11 | 10 | - | 129 | 0.6% |
| 8 | Totonicapán | 16 | 3 | 12 | 10 | 4 | 3 | - | 48 | 0.2% |
| 9 | Quetzaltenango | 403 | 42 | 798 | 310 | 232 | 298 | 30 | 2,113 | 9.4% |
| 10 | Suchitepéquez | 222 | 23 | 366 | 105 | 117 | 171 | 26 | 1,030 | 4.6% |
| 11 | Retalhuleu | 101 | 7 | 152 | 58 | 24 | 46 | - | 388 | 1.7% |
| 12 | San Marcos | 140 | 13 | 127 | 42 | 39 | 47 | 38 | 446 | 2.0% |
| 13 | Huehuetenango | 72 | 4 | 51 | 25 | 20 | 41 | 4 | 217 | 1.0% |
| 14 | Quiché | 36 | 4 | 38 | 13 | 9 | 8 | 1 | 109 | 0.5% |
| 15 | Baja Verapaz | 40 | 3 | 33 | 13 | 12 | 14 | 3 | 118 | 0.5% |
| 16 | Alta Verapaz | 96 | 8 | 48 | 20 | 23 | 43 | - | 238 | 1.1% |
| 17 | Petén | 41 | 4 | 20 | 12 | 5 | 9 | 1 | 92 | 0.4% |
| 18 | Izabal | 177 | 16 | 290 | 96 | 88 | 78 | - | 745 | 3.3% |
| 19 | Zacapa | 87 | 10 | 64 | 29 | 24 | 34 | - | 248 | 1.1% |
| 20 | Chiquimula | 31 | 3 | 37 | 20 | 9 | 8 | - | 108 | 0.5% |
| 21 | Jalapa | 28 | 4 | 30 | 17 | 12 | 12 | - | 103 | 0.5% |
| 22 | Jutiapa | 66 | 5 | 17 | 9 | 15 | 19 | 14 | 145 | 0.6% |

Nota: IGSS. Subgerencia de Planificación y Desarrollo, Departamento Actuarial y Estadístico. Subgerencia de Recursos Humanos, con base en la información proporcionada por la Subgerencia de Recursos Humanos, mediante la Nómina de trabajadores.

En las áreas administrativa, técnica, salud y servicios de apoyo (renglón 029 y Subgrupo 18), se encuentra personal que prestan servicios a los afiliados y derechohabientes, se pueden mencionar: secretarías, técnicos de laboratorio, personal de servicios de apoyo, como lavandería, cocina, entre otros. Se estima que el personal que labora para la atención en salud en todas las unidades médicas corresponde al 81.1% del total de trabajadores.

ESTADÍSTICAS DEL RECURSO HUMANO

16. IGSS: cantidad de personal contratado bajo el Renglón 022, para atención de COVID-19 en función de los servicios que presta en la unidad médica. Período 2020 - 2022 (datos al 31 de diciembre de cada año) **A**



^{1/} Incluye personal: químicos, técnicos, psicólogos, nutricionistas, entre otros.

^{2/} Incluye personal: administrativo y de servicios de apoyo.

Nota: IGSS, Subgerencia de Planificación y Desarrollo, Departamento Actuarial y Estadístico. Subgerencia de Recursos Humanos, con base en la información proporcionada por la Subgerencia de Recursos Humanos.



ESTADÍSTICAS DEL RECURSO HUMANO

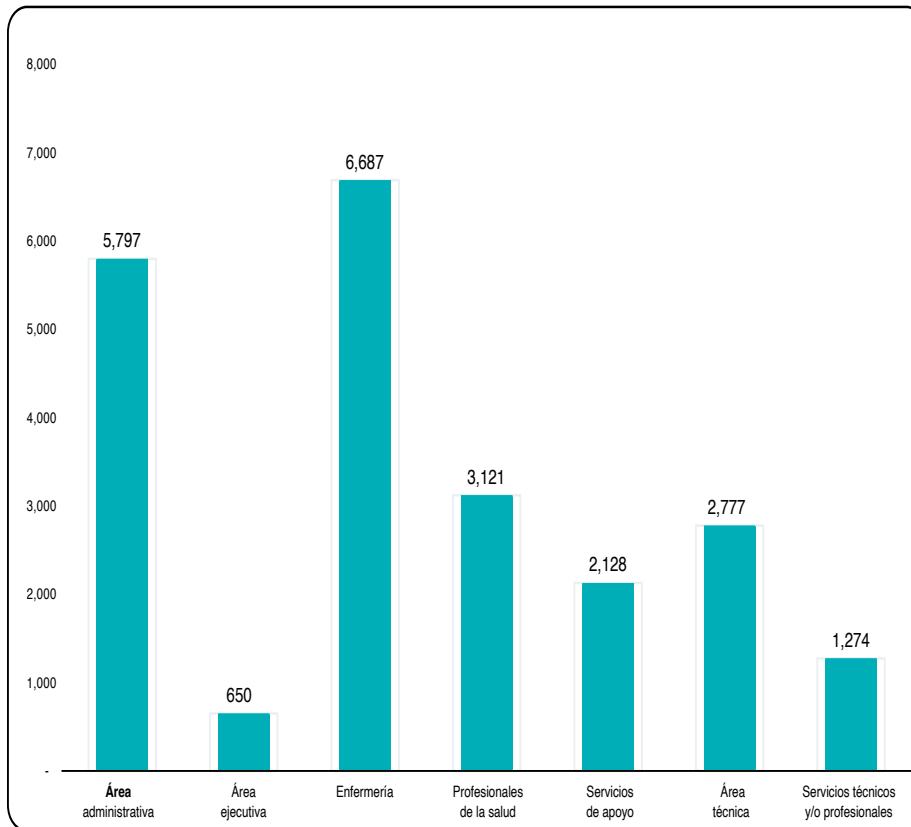
17. IGSS: detalle del personal contratado bajo el Renglón 022, para atención de COVID-19, en función de los servicios que presta en la unidad médica. Período 2020 - 2022 (datos al 31 de diciembre de cada año) B

| Nombre de la dependencia | 2020 | 2021 | 2022 | 2020 | 2021 | 2022 | 2020 | 2021 | 2022 | 2020 | 2021 | 2022 | 2020 | 2021 | 2022 |
|--|-----------------------------------|------------|------------|------------|------------|------------|------------|------------|------------|-------------------|------------|------------|---------------|--------------|--------------|
| | Apoyo técnico en el área de salud | | | Enfermería | | | Médicos | | | Resto de personal | | | Total general | | |
| Total | 73 | 126 | 132 | 735 | 923 | 902 | 202 | 337 | 405 | 165 | 233 | 191 | 1,175 | 1,619 | 1,630 |
| Hospital General de Accidentes "Ceibal" | - | - | - | - | 14 | 10 | 2 | 9 | 4 | - | - | - | 2 | 23 | 14 |
| Sección de Seguridad e Higiene y Previsión de Accidentes | - | - | - | - | - | - | - | - | - | 1 | 1 | 1 | 1 | 1 | 1 |
| Policlínica | - | 4 | 2 | - | 8 | 5 | 3 | 8 | 8 | - | 6 | 5 | 3 | 26 | 20 |
| Centro de Atención Médica Integral para Pensionados CAMIP 3 Zunil | 3 | 2 | 4 | 3 | 5 | 4 | - | 2 | 2 | 6 | 5 | 2 | 12 | 14 | 12 |
| Hospital de Rehabilitación | - | - | - | - | - | - | - | - | 2 | - | - | - | - | - | 2 |
| Hospital de Gineco Obstetricia | - | - | - | - | - | - | - | - | 2 | - | - | - | - | - | 2 |
| Centro de Atención Médica Integral para Pensionados "CAMIP 2 Barranquilla" | 2 | 2 | 2 | 1 | 7 | 6 | - | - | 1 | 4 | 3 | 2 | 7 | 12 | 11 |
| Hospital General de Enfermedades | 14 | 22 | 9 | 166 | 179 | 142 | 14 | 32 | 21 | 13 | 32 | 21 | 207 | 265 | 193 |
| Unidad de Consulta Externa de Enfermedades | - | 11 | 6 | - | - | - | - | - | 6 | - | - | - | - | 11 | 12 |
| Unidad Periférica Zona 5 | 4 | 10 | 5 | - | 2 | 1 | 12 | 14 | 16 | 5 | 5 | 4 | 21 | 31 | 26 |
| Unidad Periférica Zona 11 | - | 8 | 29 | - | 39 | 106 | 9 | 20 | 85 | 3 | 10 | 23 | 12 | 77 | 243 |
| Departamento de Medicina Legal y Evaluación de Incapacidades | - | - | - | - | - | - | - | - | 2 | - | - | - | - | - | 2 |
| Junta Directiva | - | - | 1 | - | - | - | - | - | - | - | - | - | - | - | 1 |
| Departamento de Capacitación y Desarrollo | - | - | - | - | - | - | - | - | - | 4 | 2 | 1 | 4 | 2 | 1 |
| Departamento Médico de Servicios Centrales | - | - | - | - | - | - | - | 2 | 2 | - | - | - | - | 2 | 2 |
| Departamento de Medicina Preventiva | - | - | 6 | - | 2 | 2 | 6 | 6 | 4 | 6 | 6 | - | 12 | 14 | 12 |
| Hospital General Dr. Juan José Arévalo Bermejo | 9 | 8 | 6 | 44 | 51 | 44 | 20 | 26 | 27 | 12 | 23 | 19 | 85 | 108 | 96 |
| Centro de Atención Médica Integral para Pensionados | - | - | - | 8 | 5 | 10 | 1 | 3 | - | 3 | 2 | 2 | 12 | 10 | 12 |
| Centro de Atención Integral de Salud Mental | - | - | - | - | - | - | - | - | 1 | - | - | - | - | - | 1 |
| Unidad de Consulta Externa de Especialidades Médico-Quirúrgicas "Gerona" | - | - | - | - | 2 | 2 | - | - | - | - | - | - | - | 2 | 2 |
| Consultorio del IGSS en San José Pinula, Guatemala | - | - | - | - | - | - | - | 1 | 1 | - | - | - | - | 1 | 1 |
| Unidad Asistencial del IGSS en Amatitlán, Guatemala | - | - | 1 | - | - | - | - | - | - | - | - | - | - | - | 1 |
| Consultorio del IGSS en Villa Nueva, Guatemala | 6 | 5 | 5 | 95 | 101 | 82 | 11 | 20 | 20 | 4 | 15 | 10 | 116 | 141 | 117 |
| Consultorio del IGSS en Guastatoya, El Progreso | - | - | - | 2 | 2 | 1 | - | - | 1 | 4 | 4 | 4 | 6 | 6 | 6 |
| Consultorio del IGSS en Antigua Guatemala, Sacatepéquez | - | 4 | 3 | - | 16 | 19 | 2 | 3 | 6 | - | - | - | 2 | 23 | 28 |
| Hospital del IGSS en Chimaltenango, Chimaltenango | - | - | 1 | 5 | 10 | 10 | 1 | 3 | 8 | 4 | 5 | 3 | 10 | 18 | 22 |
| Hospital del IGSS en Pochuta, Chimaltenango | - | - | - | 4 | 3 | 3 | - | 1 | 1 | 2 | 2 | 2 | 6 | 6 | 6 |
| Hospital del IGSS en Escuintla, Escuintla | 6 | 12 | 11 | 37 | 48 | 31 | 7 | 14 | 16 | 10 | 9 | 7 | 60 | 83 | 65 |
| Hospital del IGSS en Santa Lucía Cotzumalguapa, Escuintla | - | 1 | 3 | 8 | 21 | 17 | - | 3 | 1 | - | - | - | 8 | 25 | 21 |
| Consultorio del IGSS en La Democracia, Escuintla | - | - | - | - | - | - | - | - | 1 | - | - | - | - | - | 1 |
| Consultorio del IGSS en Masagua, Escuintla | - | - | 3 | - | 1 | 10 | - | - | 1 | - | - | - | - | 1 | 14 |
| Hospital del IGSS en Tiquisate, Escuintla | - | 2 | - | - | 1 | - | - | - | 1 | - | - | - | - | 3 | 1 |

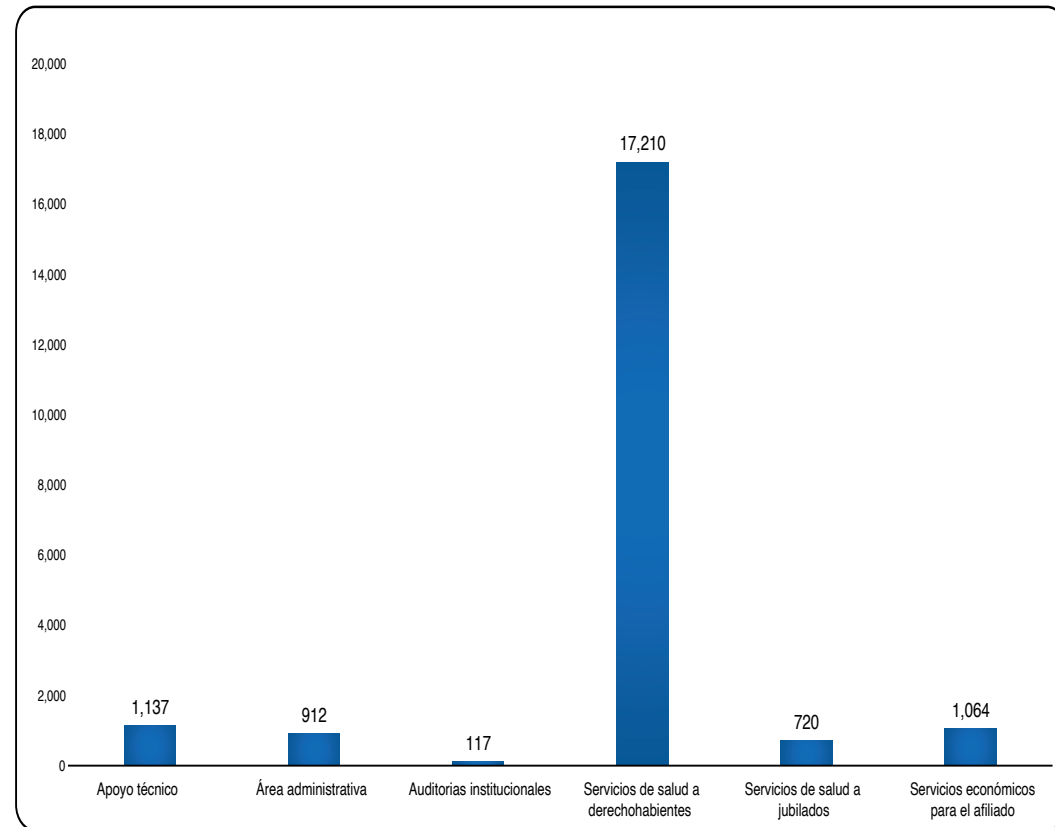
Nota: IGSS. Subgerencia de Planificación y Desarrollo, Departamento Actuarial y Estadístico. Subgerencia de Recursos Humanos, con base en la información proporcionada por la Subgerencia de Recursos Humanos.

MACROSITUACIÓN INSTITUCIONAL -IGSS-

18. IGSS: cantidad de trabajadores al servicio del IGSS, por área de servicio según normativa interna. Año 2022



18.1. IGSS: cantidad de trabajadores al servicio del IGSS, en función de los servicios institucionales establecidos en el Decreto 295. Año 2022



ESTADÍSTICAS DE TODAS LAS UNIDADES MÉDICAS

J1. IGSS: cantidad de prestaciones en salud y recurso humano al servicio del Instituto, según historial de todas las unidades médicas. Año 2022

| Mes | Producción - atenciones en salud - | | | | | Recurso Humano | | | | |
|------------------------|------------------------------------|------------------|---------------------------|-------------------|------------------|----------------|---------------------------|------------|----------------|---------------|
| | Consulta Externa | Emergencia | Egresos -Hospitalización- | Primeros Auxilios | Total | Enfermería | Profesionales de la Salud | Técnicos | Resto de áreas | Total |
| Total acumulado | 4,581,430 | 1,540,068 | 130,692 | 27,410 | 6,279,600 | 6,669 | 3,253 | 956 | 7,335 | 18,213 |
| Enero | 346,805 | 161,490 | 10,001 | 2,830 | 521,126 | 6,491 | 2,424 | 941 | 7,103 | 16,959 |
| Febrero | 696,886 | 289,700 | 19,691 | 4,690 | 1,010,967 | 6,491 | 2,426 | 941 | 7,106 | 16,964 |
| Marzo | 1,108,889 | 400,393 | 30,822 | 6,300 | 1,546,404 | 6,491 | 2,441 | 933 | 7,029 | 16,894 |
| Abril | 1,450,795 | 499,918 | 41,209 | 8,163 | 2,000,085 | 6,492 | 2,451 | 945 | 7,138 | 17,026 |
| Mayo | 1,845,793 | 611,664 | 52,198 | 10,267 | 2,519,922 | 6,590 | 3,180 | 979 | 7,132 | 17,881 |
| Junio | 2,246,547 | 754,425 | 63,132 | 12,263 | 3,076,367 | 6,686 | 3,227 | 1,007 | 7,293 | 18,213 |
| Julio | 2,622,480 | 927,760 | 74,086 | 14,519 | 3,638,845 | 6,492 | 3,229 | 1,014 | 7,252 | 17,987 |
| Agosto | 3,055,877 | 1,049,852 | 85,663 | 16,466 | 4,207,858 | 6,662 | 3,248 | 1,008 | 7,257 | 18,175 |
| Septiembre | 3,451,720 | 1,161,284 | 96,912 | 19,253 | 4,729,169 | 6,689 | 3,250 | 1,019 | 7,270 | 18,228 |
| Octubre | 3,808,538 | 1,277,863 | 108,331 | 22,056 | 5,216,788 | 6,763 | 3,279 | 1,032 | 7,363 | 18,437 |
| Noviembre | 4,215,214 | 1,400,362 | 119,280 | 24,625 | 5,759,481 | 6,729 | 3,274 | 1,028 | 7,340 | 18,371 |
| Diciembre | 4,581,430 | 1,540,068 | 130,692 | 27,410 | 6,279,600 | 6,669 | 3,253 | 956 | 7,335 | 18,213 |

J1.1. IGSS: costos de servicios finales y costo medio unitario, según historial de todas las unidades médicas. Año 2022

| Mes | Costos Totales (Cifras en Quetzales) | | | | | Costo medio unitario (Cifras en Quetzales) | | | | |
|------------------------|--------------------------------------|--------------------|---------------------------|-------------------|----------------------|--|---------------|---------------------------|-------------------|---------------|
| | Consulta Externa | Emergencia | Egresos -Hospitalización- | Primeros Auxilios | Total | Consulta Externa | Emergencia | Egresos -Hospitalización- | Primeros Auxilios | Total |
| Total acumulado | 3,408,242,304 | 543,238,751 | 1,327,253,284 | 6,637,864 | 5,285,372,203 | 743.93 | 352.74 | 10,155.58 | 242.17 | 841.67 |
| Enero | 241,590,375 | 39,558,709 | 108,759,967 | 569,625 | 388,478,676 | 696.62 | 244.96 | 10,674.93 | 201.28 | 745.46 |
| Febrero | 480,351,397 | 75,476,788 | 210,369,827 | 1,179,733 | 767,377,745 | 689.28 | 260.53 | 10,683.55 | 251.54 | 759.05 |
| Marzo | 776,193,778 | 108,957,871 | 322,615,653 | 1,682,846 | 1,209,450,148 | 699.97 | 272.13 | 10,467.06 | 267.12 | 782.10 |
| Abril | 1,006,840,966 | 147,488,443 | 431,256,776 | 2,308,985 | 1,587,895,170 | 693.99 | 295.03 | 10,465.11 | 282.86 | 793.91 |
| Mayo | 1,290,140,426 | 187,130,021 | 544,908,159 | 2,897,425 | 2,025,076,030 | 698.96 | 305.34 | 10,439.25 | 282.21 | 803.63 |
| Junio | 1,535,768,759 | 216,162,223 | 627,443,958 | 3,888,217 | 2,382,763,157 | 683.61 | 286.53 | 9,938.60 | 276.30 | 774.54 |
| Julio | 1,798,876,999 | 276,609,308 | 678,416,735 | 4,731,292 | 2,758,634,335 | 685.94 | 298.15 | 9,157.15 | 325.87 | 758.11 |
| Agosto | 2,114,708,407 | 327,553,606 | 785,096,651 | 5,261,930 | 3,232,620,593 | 692.01 | 312.00 | 9,164.94 | 319.56 | 768.23 |
| Septiembre | 2,359,134,681 | 369,359,749 | 929,136,246 | 5,829,446 | 3,663,460,122 | 683.47 | 318.06 | 9,587.42 | 302.78 | 774.65 |
| Octubre | 2,799,152,873 | 437,401,166 | 1,045,585,408 | 6,493,300 | 4,288,632,747 | 734.97 | 342.29 | 9,651.77 | 294.40 | 822.08 |
| Noviembre | 3,163,376,860 | 495,965,762 | 1,180,555,036 | 7,127,388 | 4,847,025,046 | 750.47 | 354.17 | 9,897.34 | 289.44 | 841.57 |
| Diciembre | 3,408,242,304 | 543,238,751 | 1,327,253,284 | 6,637,864 | 5,285,372,203 | 743.93 | 352.74 | 10,155.58 | 242.17 | 841.67 |

J1.2. IGSS: estadísticas de prestaciones en salud, según historial de todas las unidades médicas y tipo de derechohabientes. Año 2022

| Derechohabiente | Atenciones en salud por tipo de servicio | | | | | Atenciones en salud por tipo de riesgo | | | | |
|------------------------|--|-------------------|---------------------------|-------------------|-------------------|--|------------------|------------------|----------------------|-------------------|
| | Consulta Externa | Emergencia | Egresos -Hospitalización- | Primeros Auxilios | Total | Enfermedad | Maternidad | Accidente común | Accidente de trabajo | Total |
| Total Unidad | 29,430,974 | 10,074,779 | 832,017 | 168,842 | 40,506,612 | 31,635,443 | 1,990,844 | 6,096,282 | 784,043 | 40,506,612 |
| Afiliados | 15,581,234 | 7,786,712 | 455,055 | 97,649 | 23,920,650 | 18,078,776 | 1,128,127 | 3,980,913 | 732,834 | 23,920,650 |
| Esposas y/o Compañeras | 2,220,419 | 659,451 | 159,746 | 13,228 | 3,052,844 | 1,831,035 | 847,277 | 353,588 | 20,944 | 3,052,844 |
| Hijos de 0 a 7 años | 3,616,241 | 1,098,669 | 105,063 | 16,433 | 4,836,406 | 4,251,151 | 2,176 | 569,356 | 13,723 | 4,836,406 |
| Pensionados IGSS | 4,799,303 | 166,239 | 66,137 | 14,603 | 5,046,282 | 4,329,600 | 1,976 | 706,062 | 8,644 | 5,046,282 |
| Jubilados Estado | 3,213,655 | 109,262 | 34,039 | 3,455 | 3,360,411 | 2,903,393 | 466 | 452,160 | 4,392 | 3,360,411 |
| Población NO Afiliada | - | 252,362 | 11,953 | 23,474 | 287,789 | 239,823 | 10,715 | 33,749 | 3,502 | 287,789 |
| Afiliada PRECAPI | 107 | 12 | - | - | 127 | 3 | 107 | 15 | 2 | 127 |
| Beneficiario PRECAPI | 15 | - | - | - | 15 | 12 | - | 3 | - | 15 |
| Beneficiario Padre | - | 2,072 | 16 | - | 2,088 | 1,650 | - | 436 | 2 | 2,088 |

Nota: IGSS. Subgerencia de Planificación y Desarrollo. Departamento Actuarial y Estadístico, con base en datos proporcionados por el Subsistema Estadístico de Salud.



NOTA:
El RRHH corresponde únicamente a las unidades médicas.
No incluye unidades administrativas ni pecuniarías.

ESTADÍSTICAS DE TODAS LAS UNIDADES MÉDICAS

J2. IGSS: estadísticas de prestaciones en salud, según historial de todas las unidades médicas y tipo de derechohabientes. Año 2022

| Derechohabiente | Atenciones en salud por tipo de servicio | | | | | Atenciones en salud por tipo de riesgo | | | | Total |
|------------------------|--|------------------|---------------------------|-------------------|------------------|--|----------------|-----------------|----------------------|------------------|
| | Consulta externa | Emergencia | Egresos -hospitalización- | Primeros auxilios | Total | Enfermedad | Maternidad | Accidente común | Accidente de trabajo | |
| Total Unidad | 4,581,430 | 1,540,068 | 130,692 | 27,410 | 6,279,600 | 5,395,533 | 353,526 | 410,425 | 120,116 | 6,279,600 |
| Afiliados | 2,431,507 | 1,177,260 | 71,142 | 15,660 | 3,695,569 | 3,025,220 | 199,605 | 351,016 | 119,728 | 3,695,569 |
| Esposas y/o Compañeras | 348,971 | 101,813 | 25,094 | 2,203 | 478,081 | 314,004 | 152,571 | 11,506 | - | 478,081 |
| Hijos de 0 a 7 años | 567,790 | 177,060 | 16,885 | 2,753 | 764,488 | 746,206 | - | 18,282 | - | 764,488 |
| Pensionados IGSS | 740,603 | 25,821 | 10,460 | 2,512 | 779,396 | 763,238 | 3 | 16,154 | 1 | 779,396 |
| Jubilados Estado | 492,537 | 16,680 | 5,223 | 560 | 515,000 | 507,624 | 2 | 7,374 | - | 515,000 |
| Población NO Afiliada | - | 41,112 | 1,883 | 3,722 | 46,717 | 38,980 | 1,325 | 6,025 | 387 | 46,717 |
| Afiliada PRECAPI | 15 | 3 | 2 | - | 20 | - | 20 | - | - | 20 |
| Beneficiario PRECAPI | 7 | - | - | - | 7 | 7 | - | - | - | 7 |
| Beneficiario Padre | - | 319 | 3 | - | 322 | 254 | - | 68 | - | 322 |

J2.1. IGSS: estadísticas de indicadores de egresos hospitalarios, según historial de todas las unidades médicas. Año 2022

| Mes | Indicadores de egresos hospitalarios por unidad médica | | | | | | |
|------------------|--|---------------------------|------------------|----------------|----------------|---------------------|------------------------|
| | Total egresos institucionales | Número de camas censables | Día cama ocupado | Días estancia | Estancia media | Día Cama disponible | Porcentaje ocupacional |
| Acumulado | 112,097 | 2,865 | 605,717 | 757,775 | 6.8% | 1,045,725 | 72.5% |
| Enero | 8,543 | 2,784 | 47,489 | 67,761 | 7.9% | 86,304 | 78.5% |
| Febrero | 16,986 | 2,813 | 89,251 | 128,896 | 7.6% | 165,967 | 77.7% |
| Marzo | 26,522 | 2,756 | 138,577 | 190,587 | 7.2% | 248,040 | 76.8% |
| Abril | 35,303 | 2,735 | 183,412 | 245,317 | 6.9% | 321,060 | 76.4% |
| Mayo | 44,736 | 2,735 | 234,433 | 306,938 | 6.9% | 412,985 | 74.3% |
| Junio | 54,040 | 2,822 | 284,931 | 367,883 | 6.8% | 510,782 | 72.0% |
| Julio | 63,502 | 2,892 | 336,634 | 429,718 | 6.8% | 613,104 | 70.1% |
| Agosto | 73,382 | 2,875 | 390,798 | 495,528 | 6.8% | 698,625 | 70.9% |
| Septiembre | 82,971 | 2,856 | 444,302 | 559,854 | 6.7% | 779,688 | 71.8% |
| Octubre | 92,665 | 2,887 | 501,766 | 626,059 | 6.8% | 877,648 | 71.3% |
| Noviembre | 102,479 | 2,800 | 557,385 | 694,203 | 6.8% | 935,204 | 74.2% |
| Diciembre | 112,097 | 2,865 | 605,717 | 757,775 | 6.8% | 1,045,725 | 72.5% |



Las unidades médicas que se visualizan con datos "0", no cuentan con servicios de Hospitalización

Nota: IGSS. Subgerencia de Planificación y Desarrollo. Departamento Actuarial y Estadístico, con base en datos proporcionados por el Subsistema Estadístico de Salud.



ESTADÍSTICAS DE TODAS LAS UNIDADES MÉDICAS

J3. IGSS: estadísticas de prestaciones en salud, costos, recurso humano e indicadores de egresos hospitalarios, según unidad médica. Año 2022

| Clave Administrativa | Nombre Unidad | Atenciones en salud | Costos totales | Costo medio unitario | Recurso Humano*/ | Egresos institucionales | Número de camas censables | Porcentaje ocupacional |
|----------------------|--|---------------------|----------------------|----------------------|------------------|-------------------------|---------------------------|------------------------|
| 10101 | Hospital General de Accidentes "Ceibal" | 246,757 | 314,741,546 | 1,275.51 | 1,456 | 12,699 | 342 | 91.5% |
| 10104 | Clinica de Personal | 9,856 | 5,105,368 | 518.00 | 15 | - | - | - |
| 10105 | Policlinica | 178,623 | 85,958,929 | 481.23 | 335 | - | - | - |
| 10110 | Centro de Atención Médica Integral para Pensionados "CAMIP 3 Zuni" | 122,610 | 108,822,660 | 887.55 | 178 | - | - | - |
| 10111 | Hospital de Rehabilitación | 58,002 | 42,316,582 | 729.57 | 389 | 248 | 75 | 46.3% |
| 10113 | Hospital de Gineco Obstetricia | 163,765 | 193,886,674 | 1,183.93 | 1,144 | 18,156 | 229 | 67.4% |
| 10121 | Centro de Atención Médica Integral para Pensionados "CAMIP 2 Barranquilla" | 218,548 | 158,533,096 | 725.39 | 233 | - | - | - |
| 10122 | Hospital General de Enfermedades | 260,276 | 501,789,381 | 1,927.91 | 2,611 | 19,792 | 728 | 65.7% |
| 10123 | Unidad de Consulta Externa de Enfermedades | 188,761 | 1,112,938,798 | 5,896.02 | 279 | - | - | - |
| 10124 | Unidad Periférica Zona 5 | 196,087 | 96,156,610 | 490.38 | 319 | - | - | - |
| 10126 | Unidad Periférica Zona 11 | 354,576 | 163,836,790 | 462.06 | 586 | 412 | 128 | 8.7% |
| 10195 | Hospital General Dr. Juan José Arévalo Bermejo | 414,421 | 312,674,037 | 754.48 | 1,615 | 14,308 | 230 | 57.9% |
| 10196 | Centro de Atención Médica Integral para Pensionados "CAMIP" | 312,002 | 158,204,565 | 507.06 | 370 | - | - | - |
| 10198 | Centro de Atención Integral de Salud Mental | 49,217 | 25,213,703 | 512.30 | 102 | 357 | 18 | 28.4% |
| 10202 | Unidad de Consulta Externa de Especialidades Médico-Quirúrgicas "GERONA" | 123,510 | 198,314,198 | 1,605.65 | 206 | - | - | - |
| 10225 | Consultorio de Sayaxché | 6,168 | 1,490,477 | 241.65 | 6 | - | - | - |
| 10304 | Consultorio de San José Pinula | 29,219 | 11,197,769 | 383.24 | 42 | - | - | - |
| 10504 | Consultorio de Palencia | 9,862 | 3,271,510 | 331.73 | 15 | - | - | - |
| 11007 | Unidad Asistencial de San Juan Sacatepéquez | 12,480 | 3,482,792 | 279.07 | 10 | - | - | - |
| 11304 | Consultorio de Fraijanes | 11,564 | 2,485,432 | 214.93 | 14 | - | - | - |
| 11407 | Unidad Asistencial de Amatitlán | 106,681 | 25,968,034 | 243.42 | 98 | - | - | - |
| 11504 | Consultorio de Villa Nueva | 236,040 | 75,761,624 | 320.97 | 359 | 704 | 41 | 12.3% |
| 11604 | Consultorio de Villa Canales | 47,090 | 10,202,829 | 216.67 | 45 | - | - | - |
| 11664 | Consultorio en Finca Santa Leonarda, Villa Canales | 8,245 | 2,106,751 | 255.52 | 13 | - | - | - |
| 20104 | Consultorio de Guastatoya | 36,150 | 15,420,684 | 426.57 | 67 | - | - | - |
| 20305 | Puesto de Salud del Rancho | 73 | 150,184 | 2,057.32 | 1 | - | - | - |
| 20704 | Anexo del "Consultorio de Guastatoya, del departamento de El Progreso" | 21,992 | 8,794,761 | 399.91 | - | - | - | - |
| 30104 | Consultorio de Antigua Guatemala | 145,705 | 84,169,173 | 577.67 | 240 | 1 | - | - |
| 40103 | Hospital de Chimaltenango | 102,782 | 33,503,427 | 325.97 | 113 | 142 | 18 | 5.9% |
| 40609 | Unidad Integral de Adscripción, Acreditación de Derechos y Despacho de Medicamentos de Tecpán | 10,029 | 4,373,986 | 436.13 | 15 | - | - | - |
| 40803 | Hospital de Pochuta | 4,196 | 2,660,130 | 633.97 | 20 | - | - | - |
| 40909 | Unidad Integral de Adscripción, Acreditación de Derechos y Despacho de Medicamentos de Patzún | 12,652 | 4,732,440 | 374.05 | 15 | - | - | - |
| 41109 | Unidad Integral de Adscripción, Acreditación de Derechos y Despacho de Medicamentos de Acatenango | 6,187 | 2,837,925 | 458.69 | 12 | - | - | - |
| 41205 | Puesto de Salud de San Pedro Yepocapa | 94 | 624,309 | 6,641.58 | 4 | - | - | - |
| 50103 | Hospital de Escuintla | 209,598 | 161,374,504 | 769.92 | 755 | 9,198 | 158 | 71.5% |
| 50203 | Hospital de Santa Lucía Cotzumalguapa | 96,445 | 30,643,111 | 317.73 | 184 | 1,600 | 32 | 56.0% |
| 50304 | Consultorio de La Democracia | 9,608 | 5,979,136 | 622.31 | 24 | - | - | - |
| 50404 | Consultorio de Siquinalá | 8,114 | 3,847,983 | 474.24 | 25 | - | - | - |
| 50504 | Consultorio de Masagua | 12,064 | 7,637,142 | 633.05 | 27 | - | - | - |
| 50603 | Hospital de Tiquisate | 58,169 | 32,404,811 | 557.08 | 177 | 877 | 38 | 26.3% |
| 50704 | Consultorio de La Gomera | 49,977 | 15,637,715 | 312.90 | 76 | 1,156 | 21 | 53.5% |
| 50904 | Consultorio del Puerto de San José | 36,088 | 7,786,731 | 215.77 | 42 | - | - | - |
| 51104 | Consultorio de Palín | 14,626 | 6,240,761 | 426.69 | 27 | - | - | - |
| 60103 | Hospital de Cullapa | 38,819 | 17,889,577 | 460.85 | 72 | - | - | - |
| 61104 | Consultorio de Guazacapán | 23,317 | 21,637,323 | 927.96 | 29 | - | - | - |
| 61305 | Puesto de Salud de Pueblo Nuevo Viñas | 2,498 | 795,290 | 318.37 | 6 | - | - | - |
| 70104 | Consultorio y Sala Anexa al Hospital Nacional de Sololá | 35,289 | 30,400,156 | 861.46 | 101 | 801 | 34 | 17.6% |
| 71304 | Consultorio de San Lucas Tolimán | 8,933 | 3,093,133 | 346.26 | 19 | - | 4 | 0.0% |
| 80104 | Consultorio de Totonicapán | 22,236 | 7,904,058 | 355.46 | 40 | 129 | 8 | 13.7% |
| 90103 | Hospital General de Quetzaltenango | 340,920 | 381,142,284 | 1,117.98 | 1,861 | 9,363 | 198 | 58.4% |
| 91703 | Hospital de Colimba | 15,126 | 9,490,147 | 627.41 | 38 | 45 | 13 | 17.6% |
| 92003 | Hospital de Coatepeque | 79,429 | 22,936,906 | 288.77 | 113 | 677 | 24 | 42.6% |
| 100103 | Hospital de Mazatenango | 168,110 | 157,508,834 | 936.94 | 735 | 7,126 | 112 | 68.3% |
| 100209 | Oficina de Adscripción, Acreditación de Derechos y Despacho de Medicamentos de Cuyotenango | 9,817 | 1,911,569 | 194.72 | 16 | - | - | - |
| 100309 | Oficina de Adscripción, Acreditación de Derechos y Despacho de Medicamentos de San Francisco Zapotitlán | 6,588 | 1,660,975 | 252.12 | 14 | - | - | - |
| 100509 | Oficina de Adscripción, Acreditación de Derechos y Despacho de Medicamentos de San José El Idolo | 3,488 | 858,481 | 246.12 | 10 | - | - | - |
| 100609 | Oficina de Adscripción, Acreditación de Derechos y Despacho de Medicamentos de Santo Domingo Suchitepéquez | 4,454 | 1,246,392 | 279.84 | 11 | - | - | - |
| 101009 | Oficina de Adscripción, Acreditación de Derechos y Despacho de Medicamentos de San Antonio Suchitepéquez | 10,663 | 1,940,861 | 182.02 | 16 | - | - | - |
| 101303 | Hospital de Chicacao | 27,199 | 8,962,010 | 329.50 | 56 | 74 | 3 | 21.6% |
| 101403 | Hospital de Patulul | 34,389 | 13,894,586 | 404.04 | 76 | 501 | 27 | 14.5% |
| 101509 | Oficina de Adscripción, Acreditación de Derechos y Despacho de Medicamentos de Santa Bárbara | 4,244 | 992,911 | 233.96 | 9 | - | - | - |
| 102009 | Oficina de Adscripción, Acreditación de Derechos y Despacho de Medicamentos de Río Bravo | 5,492 | 1,309,607 | 238.46 | 10 | - | - | - |
| 110103 | Hospital de Retalhuleu | 99,921 | 65,034,761 | 650.86 | 311 | 4,468 | 77 | 65.7% |
| 110504 | Consultorio de San Felipe | 10,949 | 3,375,820 | 308.32 | 13 | - | - | - |
| 110804 | Consultorio de Champerico | 9,024 | 2,485,716 | 275.46 | 13 | - | - | - |
| 120104 | Consultorio de San Marcos | 40,524 | 16,476,847 | 406.59 | 72 | - | 10 | 0.0% |
| 120209 | Unidad Integral de Adscripción, Acreditación de Derechos y Despacho de Medicamentos de San Pedro Sacatepéquez | 38,897 | 10,180,751 | 261.74 | 23 | - | - | - |
| 121009 | Unidad Integral de Adscripción, Acreditación de Derechos y Despacho de Medicamentos de Tejutla | 4,947 | 2,787,887 | 563.55 | 12 | - | - | - |
| 121105 | Puesto de Salud de San Rafael Pie de La Cuesta | 1,201 | 314,904 | 262.20 | 2 | - | - | - |
| 121109 | Unidad Integral de Adscripción, Acreditación de Derechos y Despacho de Medicamentos de San Rafael Pie De La Cuesta | 4,894 | 3,428,110 | 700.47 | 11 | - | - | - |
| 121205 | Puesto de Salud de Nuevo Progreso | 743 | 96,391 | 129.73 | 3 | - | - | - |
| 121209 | Unidad Integral de Adscripción, Acreditación de Derechos y Despacho de Medicamentos de Nuevo Progreso | 2,885 | 1,150,343 | 398.73 | 10 | - | - | - |
| 121303 | Hospital de El Tumbador | 29,557 | 14,803,021 | 500.83 | 79 | 122 | 15 | 15.5% |
| 121503 | Hospital de Malacatán | 37,524 | 20,272,431 | 540.25 | 89 | 229 | 18 | 19.3% |
| 121704 | Consultorio de Tecún Umán | 18,860 | 9,222,661 | 489.01 | 52 | 8 | 17 | 0.7% |
| 122005 | Puesto de Salud de El Quetzal | 29 | 43,719 | 1,507.55 | 1 | - | - | - |
| 122009 | Unidad Integral de Adscripción, Acreditación de Derechos y Despacho de Medicamentos de El Quetzal | 2,720 | 1,526,699 | 561.29 | 7 | - | - | - |
| 122105 | Puesto de Salud de La Reforma | 820 | 171,945 | 209.69 | 2 | - | - | - |
| 122109 | Unidad Integral de Adscripción, Acreditación de Derechos y Despacho de Medicamentos de La Reforma | 3,186 | 2,002,057 | 628.39 | 11 | - | - | - |
| 122309 | Unidad Integral de Adscripción, Acreditación de Derechos y Despacho de Medicamentos de Ixchiq'án | 2,201 | 1,060,098 | 481.64 | 9 | - | - | - |
| 130103 | Hospital de Huehuetenango | 85,900 | 31,098,504 | 362.03 | 137 | 957 | 19 | 44.5% |
| 130609 | Unidad Integral de Adscripción, Acreditación de Derechos y Despacho de Medicamentos de San Pedro Necta | 3,612 | 1,297,885 | 359.33 | 4 | - | - | - |
| 130905 | Puesto de Salud de San Ildefonso Ixtahuacán | 40 | - | - | 1 | - | - | - |
| 130909 | Unidad Integral de Adscripción, Acreditación de Derechos y Despacho de Medicamentos de San Ildefonso Ixtahuacán | 2,150 | 1,468,527 | 683.04 | 8 | - | - | - |
| 131205 | Puesto de Salud de La Democracia | 146 | 63,717 | 436.42 | 1 | - | - | - |
| 131209 | Unidad Integral de Adscripción, Acreditación de Derechos y Despacho de Medicamentos de La Democracia | 2,062 | 1,618,915 | 785.12 | 9 | - | - | - |
| 132409 | Unidad Integral de Adscripción, Acreditación de Derechos y Despacho de Medicamentos de San Antonio Huista | 2,824 | 2,018,385 | 714.73 | 7 | - | - | - |
| 132609 | Unidad Integral de Adscripción, Acreditación de Derechos y Despacho de Medicamentos de Barillas | 2,644 | 597,562 | 226.01 | 5 | - | - | - |
| 140104 | Consultorio de Santa Cruz del Quiché | 46,249 | 18,540,776 | 400.89 | 89 | 763 | 14 | 42.1% |
| 141104 | Consultorio de San Juan Cotzal | 2,398 | 724,494 | 302.12 | 10 | - | - | - |
| 141151 | Puesto de Salud en Finca San Francisco de San Juan Cotzal | - | - | - | - | - | - | - |
| 150104 | Consultorio de Salamá | 62,102 | 19,531,661 | 314.51 | 93 | 560 | 19 | 30.7% |
| 160103 | Hospital de Cobán | 81,513 | 30,792,005 | 377.76 | 105 | 370 | 12 | 31.0% |
| 160309 | Unidad Integral de Adscripción, Acreditación de Derechos y Despacho de Medicamentos de San Cristóbal | 10,311 | 4,799,352 | 465.46 | 15 | - | - | - |
| 160809 | Unidad Integral de Adscripción, Acreditación de Derechos y Despacho de Medicamentos de Senahú | 2,153 | 972,522 | 451.71 | 12 | - | - | - |
| 160909 | Unidad Integral de Adscripción, Acreditación de Derechos y Despacho de Medicamentos de San Pedro Carchá | 10,307 | 6,368,098 | 617.84 | 13 | - | - | - |
| 161209 | Unidad Integral de Adscripción, Acreditación de Derechos y Despacho de Medicamentos de Cahabón | 5,309 | 3,513,840 | 661.86 | 11 | - | - | - |
| 161509 | Unidad Integral de Adscripción, Acreditación de Derechos y Despacho de Medicamentos de Fray Bartolomé de Las Casas | 6,231 | 2,630,928 | 422.23 | 11 | - | - | - |
| 161609 | Unidad Integral de Adscripción, Acreditación de Derechos y Despacho de Medicamentos de La Tinta | 3,566 | 1,920,002 | 538.42 | 13 | - | - | - |
| 170306 | Sala IGSS Anexa al Hospital Nacional de San Benito | 34,698 | 11,735,428 | 338.22 | 60 | - | - | - |
| 170906 | Sala IGSS Anexa al Hospital Nacional de Poptún | 8,156 | 3,262,573 | 400.02 | 14 | - | - | - |
| 180103 | Hospital de Puerto Barrios | 145,219 | 74,668,809 | 514.18 | 622 | 3,793 | 92 | 58.0% |
| 180304 | Consultorio de El Estor | 8,757 | 2,791,422 | 318.76 | 15 | - | - | - |
| 180404 | Consultorio de Morales | 62,534 | 23,805,118 | 380.67 | 50 | - | - | - |
| 180504 | Consultorio de Los Amates | 19,754 | 6,174,641 | 312.58 | 23 | - | - | - |
| 190104 | Consultorio de Zacapa | 90,857 | 46,397,167 | 510.66 | 178 | 1,530 | 35 | 39.6% |
| 190404 | Consultorio de Gualán | 13,057 | 4,716,338 | 361.21 | 16 | - | - | - |
| 200104 | Consultorio de Chiquimula | 62,436 | 32,587,482 | 521.93 | 94 | 442 | 24 | 15.8% |
| 210104 | Consultorio de Jalapa | 53,072 | 21,400,908 | 403.24 | 95 | 489 | 24 | 16.2% |
| 220104 | Consultorio de Jutiapa | 69,605 | 34,395,403 | 494.15 | 79 | - | 8 | 0.0% |
| 220509 | Unidad Integral de Adscripción, Acreditación de Derechos y Despacho de Medicamentos de Asunción Mita | 19,072 | 7,835,870 | 410.86 | 14 | - | - | - |
| 221409 | Unidad Integral de Adscripción, Acreditación de Derechos y Despacho de Medicamentos de Moyuta | 14,064 | 4,355,545 | 309.69 | 11 | - | - | - |
| | Total | 6,279,600 | 5,285,372,203 | 841.67 | 18,031 | 112,097 | 2,865 | - |

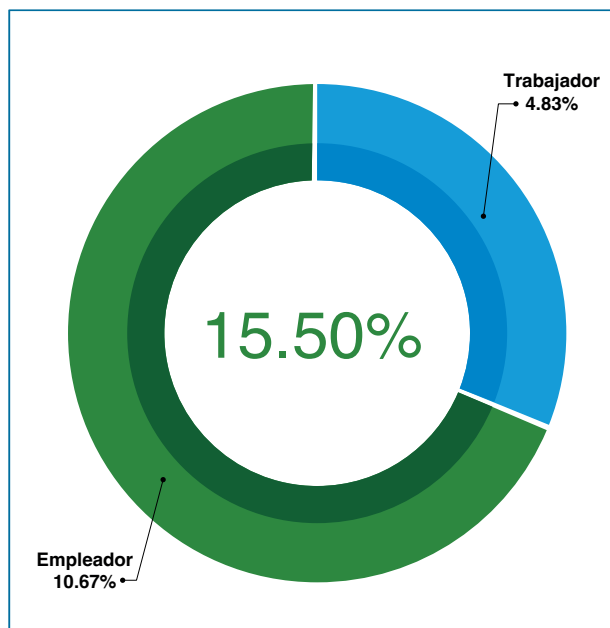
Nota: IGSS. Subgerencia de Planificación y Desarrollo. Departamento Actuarial y Estadístico, con base en datos proporcionados por los Subsistemas: Económico-Financiero; Estadístico de Salud; Estadísticas de Costos.

*/Recurso Humano corresponde a las unidades médicas. No incluye unidades administrativas.

MACROSITUACIÓN INSTITUCIONAL -IGSS-

K1. IGSS: infografía, sistema de financiación del IGSS

| | | |
|--|-----------------------------|------------------------------|
| CONTRIBUCIÓN SEGURO SOCIAL | Trabajador | Empleador |
| | 4.83% del salario | 10.67% del salario |
| SEGURO SOCIAL TOTAL | | 15.50% |
| ESTADO | | |
| COMO TAL | 25.00% | |
| Contribuciones | Trabajador | Como patrono |
| ESTADO -EMA- | 3.00% | 7.00% |
| ESTADO -IVS- | 1.83% | 3.67% |
| Instituto de Recreación de los Trabajadores -IRTRA- | 1.00% | |
| Instituto Técnico de Capacitación -INTECAP- | 1.00% | |



INVALIDEZ-VEJEZ-SOBREVIVENCIA
Programa IVS

El fin principal del seguro social es compensar el daño económico que resulta de la suspensión temporal o definitiva de la actividad laboral. Además, ampara las necesidades creadas por el fallecimiento del afiliado.

ENFERMEDAD-MATERNIDAD-ACCIDENTES
Programa EMA

Bajo el principio de solidaridad, el IGSS brinda atención médica como un mecanismo de protección a la vida, que tiene como fin fundamental la prestación de los servicios médicos-hospitalarios para conservar, prevenir o restablecer la salud de los afiliados, por medio de una valoración profesional, que comprende desde el diagnóstico del paciente aborda la aplicación del tratamiento requerido para su restablecimiento y aplica los mecanismos de rehabilitación física y mental.

El Estado debe financiar la Seguridad Social con el presupuesto de la Nación según lo establece el Artículo 100 de la Constitución en un 25%.

El trabajador hace uso de los servicios de salud y de las prestaciones en dinero, los patronos tienen beneficios en salarios y exoneraciones del ISR y el Estado en reducción de la demanda de atenciones en el MSPAS. El régimen de Seguridad Social obligatorio tiene como objetivo final dar protección mínima, a base de una contribución también mínima, proporcional a los ingresos de cada cotizante. El considerando 7 de la Ley Orgánica del IGSS establece: no es posible olvidar en ningún momento que los egresos deben estar estrictamente proporcionales a los ingresos y no se pueden ofrecer demagógicamente beneficios determinados sin antes precisar sus costos.

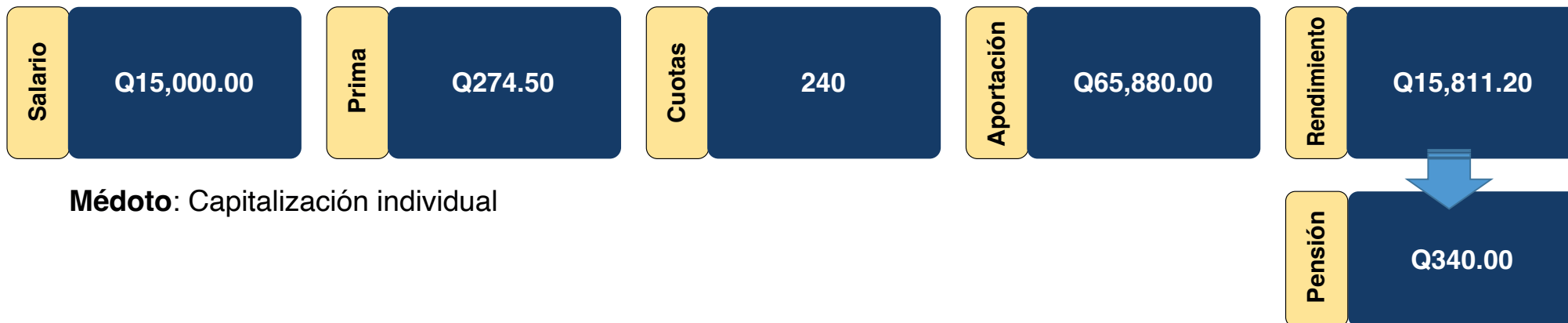
Nota: los aportes que, según el marco legal le corresponden al Estado de Guatemala en su mayoría **no** se hacen efectivos.

En el Programa PRECAPI, según el Acuerdo 1235 de Junta Directiva, el Estado deberá aportar el 2.5290%, por lo que la prima total del seguro es de 6.3225%. Acuerdos 410, 1002, 1024 y 1235 de Junta Directiva del IGSS. Del salario mínimo mensual fijado para la actividad no agrícola.

MACROSITUACIÓN INSTITUCIONAL -IGSS-

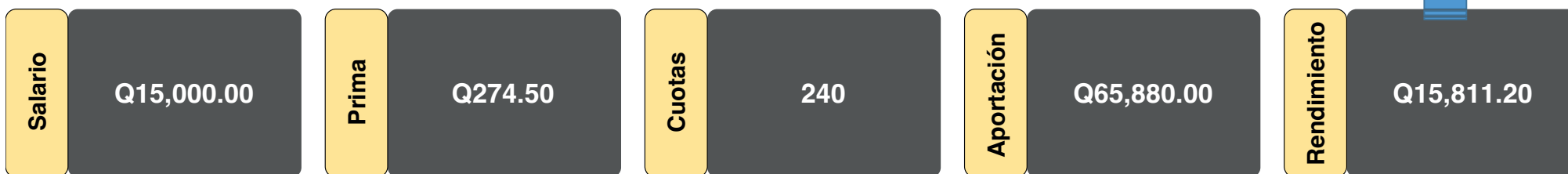
K3. IGSS: infografía, financiación de capitalización colectiva con prima media escalonada

País: Chile



Médoto: Capitalización colectiva

País: Guatemala

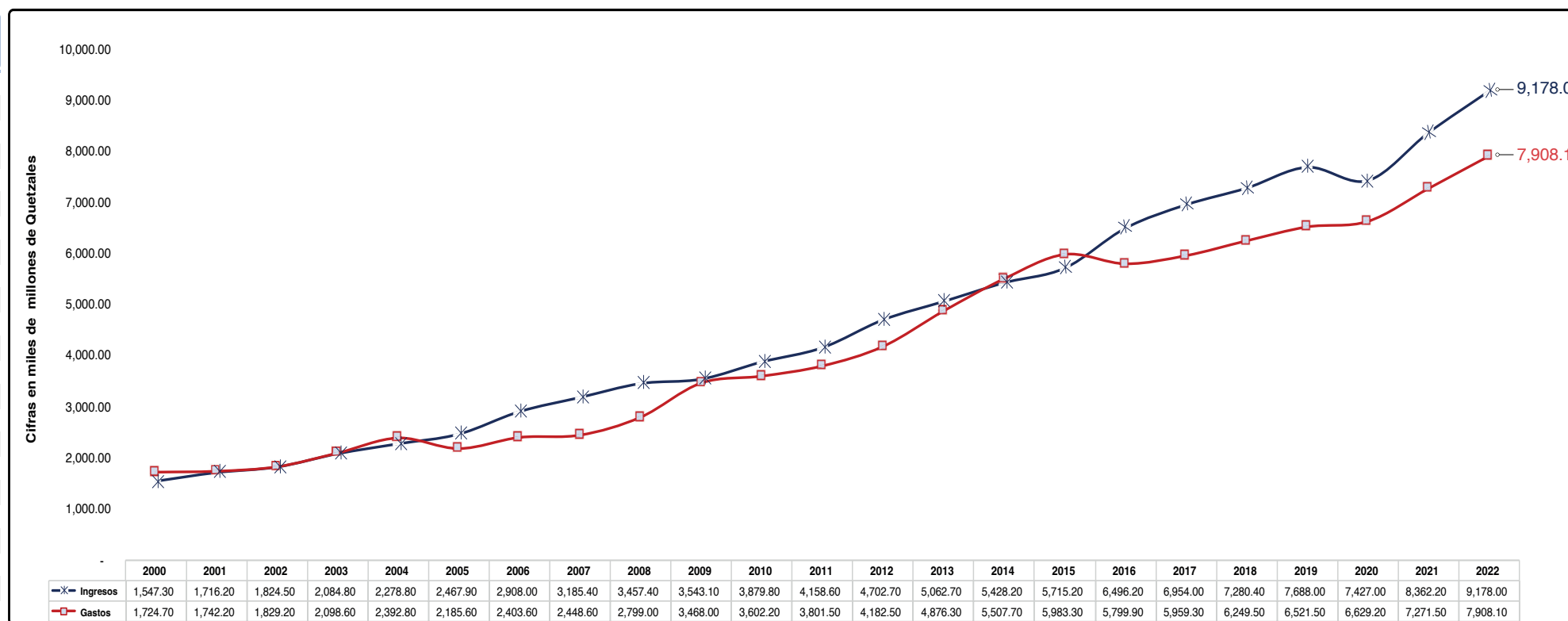


Nota: IGSS. Subgerencia de Planificación y Desarrollo. Departamento Actuarial y Estadístico.

MACROSITUACIÓN INSTITUCIONAL -IGSS-

K4. IGSS: situación financiera, Programa -EMA-, expresado en miles de millones de quetzales. Período 2000 - 2022

| Año | Ingresos | Gastos | Resultado |
|------|----------|----------|-----------|
| 2000 | 1,547.30 | 1,724.70 | (177.40) |
| 2001 | 1,716.20 | 1,742.20 | (26.00) |
| 2002 | 1,824.50 | 1,829.20 | (4.70) |
| 2003 | 2,084.80 | 2,098.60 | (13.80) |
| 2004 | 2,278.80 | 2,392.80 | (114.00) |
| 2005 | 2,467.90 | 2,185.60 | 282.30 |
| 2006 | 2,908.00 | 2,403.60 | 504.40 |
| 2007 | 3,185.40 | 2,448.60 | 736.80 |
| 2008 | 3,457.40 | 2,799.00 | 658.40 |
| 2009 | 3,543.10 | 3,468.00 | 75.10 |
| 2010 | 3,879.80 | 3,602.20 | 277.60 |
| 2011 | 4,158.60 | 3,801.50 | 357.10 |
| 2012 | 4,702.70 | 4,182.50 | 520.20 |
| 2013 | 5,062.70 | 4,876.30 | 186.40 |
| 2014 | 5,428.20 | 5,507.70 | (79.50) |
| 2015 | 5,715.20 | 5,983.30 | (268.10) |
| 2016 | 6,496.20 | 5,799.90 | 696.30 |
| 2017 | 6,954.00 | 5,959.30 | 994.70 |
| 2018 | 7,280.40 | 6,249.50 | 1,030.90 |
| 2019 | 7,688.00 | 6,521.50 | 1,166.50 |
| 2020 | 7,427.00 | 6,629.20 | 797.80 |
| 2021 | 8,362.20 | 7,271.50 | 1,090.70 |
| 2022 | 9,178.00 | 7,908.10 | 1,269.90 |



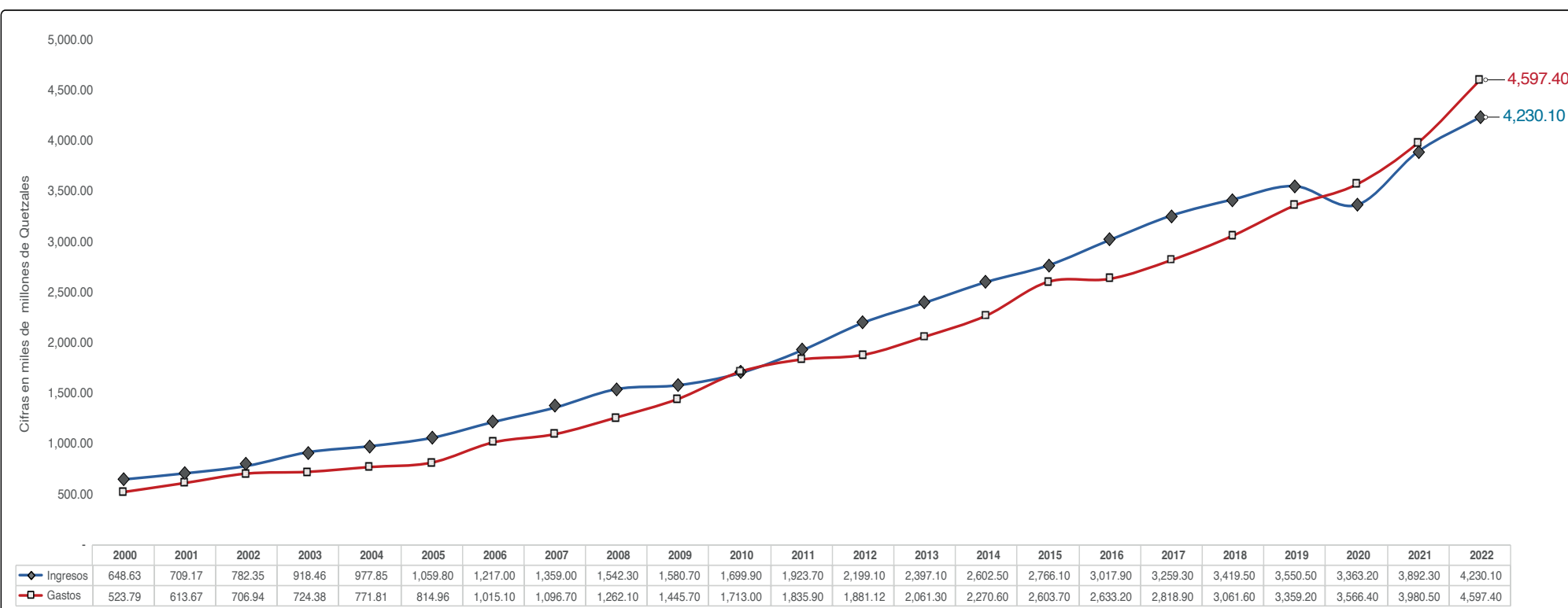
Nota: IGSS. (2020). Departamento Actuarial y Estadístico, Subgerencia de Planificación y Desarrollo. con base en datos de los Estados Financieros.



MACROSITUACIÓN INSTITUCIONAL -IGSS-

K5. IGSS: situación financiera, Programa -IVS-, expresado en miles de millones de quetzales. Período 2000 - 2022

| Año | Ingresos | Gastos | Resultado |
|------|----------|----------|-----------|
| 2000 | 648.63 | 523.79 | 124.84 |
| 2001 | 709.17 | 613.67 | 95.50 |
| 2002 | 782.35 | 706.94 | 75.41 |
| 2003 | 918.46 | 724.38 | 194.08 |
| 2004 | 977.85 | 771.81 | 206.04 |
| 2005 | 1,059.80 | 814.96 | 244.84 |
| 2006 | 1,217.00 | 1,015.10 | 201.90 |
| 2007 | 1,359.00 | 1,096.70 | 262.30 |
| 2008 | 1,542.30 | 1,262.10 | 280.20 |
| 2009 | 1,580.70 | 1,445.70 | 135.00 |
| 2010 | 1,699.90 | 1,713.00 | (13.10) |
| 2011 | 1,923.70 | 1,835.90 | 87.80 |
| 2012 | 2,199.10 | 1,881.12 | 317.98 |
| 2013 | 2,397.10 | 2,061.30 | 335.80 |
| 2014 | 2,602.50 | 2,270.60 | 331.90 |
| 2015 | 2,766.10 | 2,603.70 | 162.40 |
| 2016 | 3,017.90 | 2,633.20 | 384.70 |
| 2017 | 3,259.30 | 2,818.90 | 440.40 |
| 2018 | 3,419.50 | 3,061.60 | 357.90 |
| 2019 | 3,550.50 | 3,359.20 | 191.30 |
| 2020 | 3,363.20 | 3,566.40 | (203.20) |
| 2021 | 3,892.30 | 3,980.50 | (88.20) |
| 2022 | 4,230.10 | 4,597.40 | (367.30) |



Nota: IGSS. (2020). Departamento Actuarial y Estadístico, Subgerencia de Planificación y Desarrollo. con base en datos de los Estados Financieros.

K6. CONTRIBUCIONES DEL ESTADO

Cálculo de las contribuciones del Estado como patrono, año 2022. Cifras expresadas en quetzales

Reporte de planillas publicadas en Guatenóminas de enero a diciembre 2021 (011, 021, 022 y 031) con un resultado de 220,080 trabajadores en promedio y un salario medio de Q 6,913.90.

Masa salarial pagada según planillas del Estado enteradas a la Seguridad Social Q 18,259,352,107.00.
Cuota laboral de los trabajadores del Estado calculada sobre 3% del salario.

$$18,259,352,107 * 0.03 = 547,780,563.22$$

Estados financieros del Instituto Guatemalteco de Seguridad Social al 31 de diciembre de 2022 (auditados).
Ingresos por contribuciones de los trabajadores para el Seguro Social (Nota 27 Partida 5000 INGRESOS)
Programa EMA del Estado según transferencias corrientes **Q 547,780,563.22.**

Masa salarial pagada según planillas del Estado Q 18,259,352,107.
Cuota patronal de los trabajadores del Estado: 7% del salario.

$$18,259,352,107 * 0.07 = 1,278,154.647.79$$

Programa EMA del Estado, aporte patronal (nota de estados financieros): Q 598,029,748.00 Deuda: **Q 680,124,899.49.**

MACROSITUACIÓN INSTITUCIONAL -IGSS-

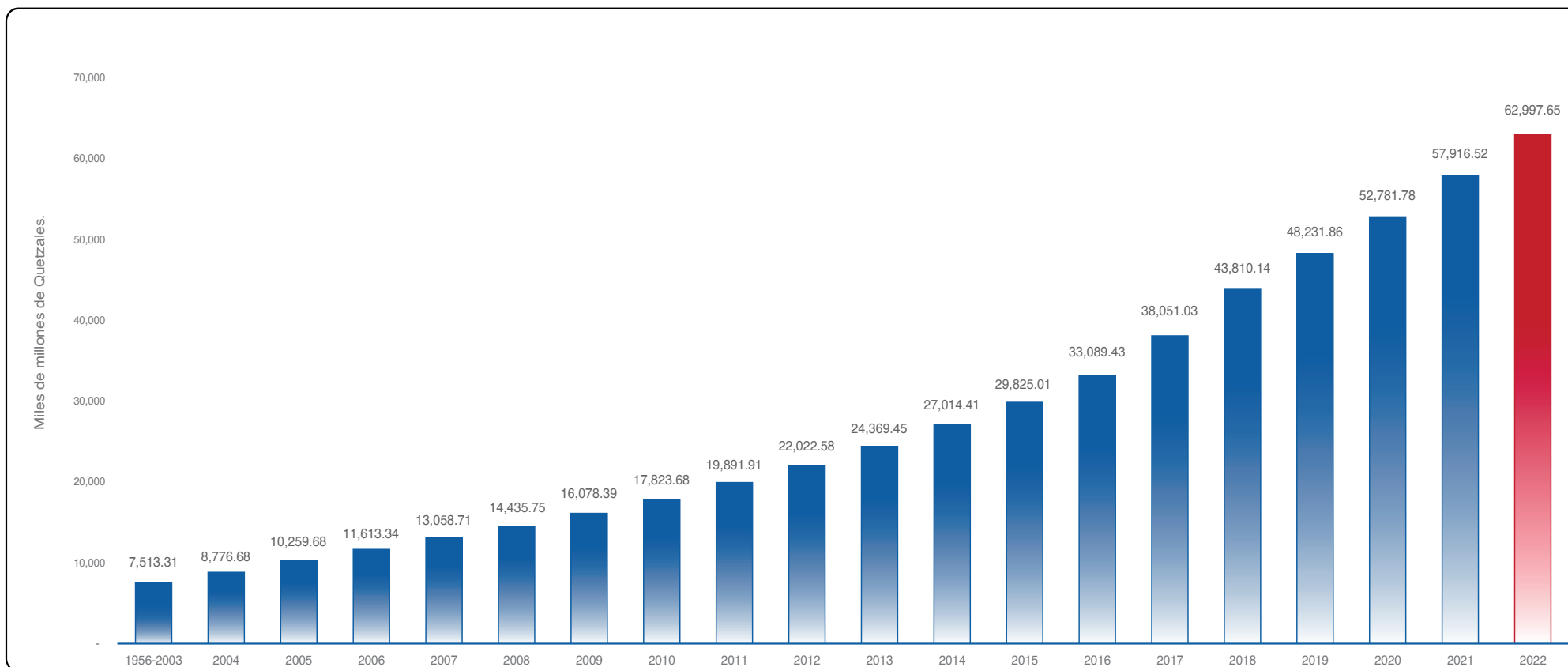
K7. IGSS: incumplimiento de pago del Estado de Guatemala ante el IGSS, período 1956 - 2022. Cifras en quetzales, acumuladas al 31 de diciembre de cada año

| Año | Cuota patronal del Estado -EMA- | Cuota patronal -EMA- nota de cargo | Como Estado -EMA-, -IVS- | Como Estado PRECAPI | Aporte para atención médica clases pasivas -EMA- | Cuota patronal del Estado -IVS- | Total | Total acumulado |
|--------------|------------------------------------|---------------------------------------|-----------------------------|------------------------|---|------------------------------------|--------------------------|--------------------------|
| TOTAL | 3,950,425,987.44 | 2,111,351,609.87 | 43,989,868,600.51 | 307,556.03 | 6,689,904,824.80 | 460,521,853.24 | 57,916,519,867.90 | 57,916,519,867.90 |
| 1956-2003 | 996,782,255.33 | - | 6,135,384,371.25 | - | 347,653,035.12 | 33,487,445.93 | 7,513,307,107.63 | 7,513,307,108 |
| 2004 | 165,427,527.00 | - | 995,637,373.00 | - | 93,207,961.00 | 9,095,476.00 | 1,263,368,337.00 | 8,776,675,445 |
| 2005 | 169,263,830.46 | - | 1,062,227,958.00 | - | 239,259,820.98 | 12,257,242.00 | 1,483,008,851.44 | 10,259,684,296 |
| 2006 | - | - | 1,099,169,401.00 | - | 247,951,145.00 | 6,533,985.00 | 1,353,654,531.00 | 11,613,338,827 |
| 2007 | (21.00) | - | 1,195,864,777.00 | - | 249,509,347.30 | 22.00 | 1,445,374,125.30 | 13,058,712,952 |
| 2008 | (1,774,730.60) | - | 1,230,539,692.00 | - | 148,267,864.00 | - | 1,377,032,825.40 | 14,435,745,778 |
| 2009 | 92,715,709.00 | - | 1,337,332,195.00 | - | 203,292,150.00 | 9,303,153.00 | 1,642,643,207.00 | 16,078,388,985 |
| 2010 | 38,293,000.27 | - | 1,544,674,166.00 | - | 152,046,452.03 | 10,275,737.77 | 1,745,289,356.07 | 17,823,678,341 |
| 2011 | 119,806,754.96 | - | 1,713,106,277.29 | - | 221,140,013.58 | 14,181,953.04 | 2,068,234,998.87 | 19,891,913,340 |
| 2012 | 93,762,183.01 | - | 1,880,934,468.08 | 51,156.00 | 154,005,630.00 | 1,913,845.00 | 2,130,667,282.09 | 22,022,580,622 |
| 2013 | 45,028,924.25 | - | 2,037,268,450.73 | 48,961.96 | 261,362,362.69 | 3,157,534.10 | 2,346,866,233.73 | 24,369,446,856 |
| 2014 | (29,832,409.00) | - | 2,271,470,648.59 | 40,204.00 | 394,533,516.39 | 8,751,074.04 | 2,644,963,034.02 | 27,014,409,890 |
| 2015 | (136,833,329.00) | - | 2,431,324,307.96 | 24,221.04 | 504,772,200.04 | 11,309,538.04 | 2,810,596,938.08 | 29,825,006,828 |
| 2016 | (108,296,519.25) | 17,626,042.50 | 2,794,773,455.00 | 32,697.00 | 500,936,774.00 | 59,351,680.04 | 3,264,424,129.29 | 33,089,430,957 |
| 2017 | 533,066,201.00 | 734,300,551.30 | 2,939,526,663.04 | 18,894.00 | 699,081,928.00 | 55,599,952.96 | 4,961,594,190.30 | 38,051,025,147 |
| 2018 | 850,609,525.70 | 1,140,300,156.50 | 3,069,927,462.67 | 20,055.00 | 643,176,209.67 | 55,085,835.29 | 5,759,119,244.82 | 43,810,144,392 |
| 2019 | 611,627,201.99 | - | 3,198,698,994.90 | 20,805.03 | 551,955,240.04 | 59,411,482.03 | 4,421,713,723.99 | 48,231,858,116 |
| 2020 | 814,636,242.78 | 61,439,239.33 | 3,397,692,040.00 | 29,127.00 | 532,111,359.00 | 47,871,819.00 | 4,549,923,467.67 | 52,781,781,584 |
| 2021 | 714,139,436.00 | 157,685,620.24 | 3,654,315,899.00 | 21,435.00 | 545,641,815.96 | 62,934,078.00 | 5,134,738,284.20 | 57,916,519,868 |
| 2022 | 693,721,697.96 | - | 3,773,179,560.08 | - | 566,121,297.00 | 48,109,025.04 | 5,081,131,580.08 | 62,997,651,448 |

Nota: IGSS. Subgerencia de Planificación y Desarrollo. Departamento Actuarial y Estadístico, con base en datos proporcionados por los Estados Financieros.

MACROSITUACIÓN INSTITUCIONAL -IGSS-

K8. IGSS: incumplimiento de pago del Estado de Guatemala ante el IGSS, período 1956 - 2022. Cifras en quetzales, acumuladas al 31 de diciembre de cada año



Nota: IGSS. Subgerencia de Planificación y Desarrollo. Departamento Actuarial y Estadístico, con base en datos proporcionados por los Estados Financieros.

MACROSITUACIÓN INSTITUCIONAL -IGSS-

K9. IGSS: previsión de las solicitudes de pensión. Período 2000 - 2118

| Año | Afiliados | Vejez | Invalidez | Sobrevivencia | Total casos de pensión |
|------|-----------|-----------|-----------|---------------|------------------------|
| 2000 | 908,122 | 48,387 | 12,102 | 67,392 | 127,881 |
| 2018 | 1,325,537 | 86,033 | 10,969 | 81,534 | 178,537 |
| 2040 | 1,974,255 | 156,664 | 16,110 | 90,542 | 263,316 |
| 2060 | 3,024,317 | 377,628 | 17,039 | 94,101 | 488,768 |
| 2080 | 4,359,989 | 578,349 | 19,657 | 107,267 | 705,273 |
| 2100 | 5,649,400 | 938,753 | 14,485 | 118,591 | 1,071,829 |
| 2118 | 6,232,207 | 1,293,021 | 18,843 | 120,940 | 1,432,804 |

Las solicitudes de pensión por vejez se incrementarán en gran medida de acuerdo al cambio en la estructura demográfica de la sociedad guatemalteca.

Actualmente hay 1 pensionado por cada 7 trabajadores activos que cotizan al Programa IVS

Nota: IGSS. Subgerencia de Planificación y Desarrollo. Departamento Actuarial y Estadístico, con base en el modelo ILO.

K10. INFORMACIÓN ESTADÍSTICA EN LA WEB

INFORMES Y ESTADÍSTICAS

BOLETÍN DE ESTADÍSTICAS DE AFILIACIÓN

Boletín anual que presenta datos relacionados al comportamiento de la afiliación al IGSS. Laboral y Patronal.

BOLETÍN ESTADÍSTICO DE PRESTACIONES PECUNIARIAS

Boletín anual que presenta información relacionada a las estadísticas de Prestaciones en Dinero, de los Programas EMA e IVS.

INFORME ANUAL DE LABORES

Acciones realizadas por la administración, contiene el detalle de todas las operaciones del Instituto y de las normas técnicas o procedimientos para llevarlas a cabo, así como del resultado de las mismas.

BOLETÍN ESTADÍSTICO DE PRESTACIONES EN SALUD

Boletín anual que presenta información relacionada a las estadísticas de salud, del Programa EMA (Enfermedad, Maternidad y Accidentes) en los servicios de emergencia, hospitalización y consulta externa.

BOLETÍN ESTADÍSTICO DE RECURSOS HUMANOS

Boletín anual que presenta información relacionada a los trabajadores al servicio del Instituto, la distribución por renglón presupuestario, áreas de servicio y unidades médicas.



INFORMACIÓN ESTADÍSTICA IGSS

<https://www.igssgt.org/informes-y-estadisticas/>





www.igssgt.org

