



www.igssgt.org



# EL IGSS EN CIFRAS ANUAL 2024

SUBGERENCIA DE PLANIFICACIÓN Y DESARROLLO



**Este documento debe citarse así:**

.....  
Instituto Guatemalteco de Seguridad Social -IGSS-  
Subgerencia de Planificación y Desarrollo  
Departamento Actuarial y Estadístico  
**Boletín Estadístico IGSS en Cifras año 2024**  
Edición 2024; 129 págs.  
.....

**Elaboración:**

Edy Genaro Cinto Lima  
Subsistema Estadístico Económico-Financiero

**Revisión y edición:**

Departamento Actuarial y Estadístico  
Área Estadística

**Aprobación:**

Dr. Edwin Rolando García Caal

**Diseño y diagramación:**

Lic. Axel A. Chiquitó Valle

Derechos Reservados  
Instituto Guatemalteco de Seguridad Social -IGSS-  
7a. Avenida 22-72 zona 01  
Ciudad de Guatemala, Guatemala  
Call Center: 1522  
PBX: +(502) 24121224 y 22971224  
<https://www.igssgt.org/>  
Correo electrónico: [consultas@igssgt.org](mailto:consultas@igssgt.org)

---

Se autoriza la reproducción total o parcial de este documento, por cualquier medio, siempre que su propósito sea para fines docentes y sin finalidad de lucro, a todas las instituciones del sector público y privadas.

## INTRODUCCIÓN

El Instituto Guatemalteco de Seguridad Social, por medio de la coordinación de la Subgerencia de Planificación y Desarrollo y el Departamento Actuarial y Estadístico presenta el IGSS en Cifras, año 2024; dicho documento contiene las estadísticas principales que procesa el Departamento Actuarial y Estadístico relativas al Programa de Invalidez, Vejez y Sobrevivencia -IVS- y Programa de Muerte por Accidente; asimismo, se presentan las estadísticas del Programa de Enfermedad, Maternidad y Accidentes con las atenciones brindadas en los Servicios de Consulta Externa, Emergencias, Primeros Auxilios y Hospitalización. Es oportuno aclarar que el Programa de IVS es de **largo plazo** y el Programa de EMA es **anual**, por lo que la información de ambos programas debe analizarse por separado.

Se enriquece el documento con estadísticas imprescindibles para el análisis de la Afiliación al Régimen de Seguridad Social, así como de la Población Protegida; esta última se integra por Afiliados y otros derechohabientes a quienes el Instituto otorga indemnizaciones directas (en dinero) e indirectas a través de servicios de salud; así también, las estadísticas de Masa Salarial y Salario Medio de Cotización. El documento se complementa con estadísticas de costos, las cuales permiten conocer y determinar el costo de cada servicio de salud que ofrece el Instituto. Estas estadísticas incluyen todos los componentes del costeo, es decir, no solo el costo directo variable, sino también el costo directo fijo, el costo indirecto y los gastos administrativos.

En relación al Recurso Humano que presta sus servicios en el Instituto, se presentan estadísticas por tipo de puesto y según la naturaleza de los servicios, en especial el Recurso Humano contratado para la atención de la enfermedad.

En materia Macro-Institucional, se

proporciona la información de tipo actuarial, relativa a las primas de financiamiento de cada programa y por tipo de contribuyente, la cotización del Régimen de Seguridad Social funciona con el método de prima escalonada con capitalización colectiva, lo que permite analizar el costo de los beneficios en función de este tipo de capitalización. Según este sistema las primas de cotización deben ser ajustadas cuando ya no alcancen a cubrir el costo de los beneficios, sin que esto signifique que hay error de diseño, que el programa está en riesgo o que existe un manejo inadecuado de sus fondos.

Finalmente, como aplicación del método de financiación tripartita establecido en el artículo 100 de la Constitución Política de la República, se presenta la información del cálculo de las contribuciones del Estado como patrono y como Estado; y las proyecciones de previsión de los casos de pensión al año 2118 según el crecimiento proyectado de los pensionados en función de la Afiliación al Régimen.

Resulta importante mencionar que la mayoría de las variables se presentan en series históricas, el periodo abarca más de 20 años de información, con el objetivo de dar cumplimiento a lo establecido en el Decreto No. 57-2008 Ley de Acceso a la Información Pública y de esa manera contribuir a la producción de insumos estadísticos que son requeridos por Instituciones de Gobierno, medios de comunicación, académicos y sociedad civil en general.

El Departamento Actuarial y Estadístico estará publicando el IGSS en Cifras avance mensual para acercar información estadística actualizada al quehacer científico y de gestión, garantizando la confiabilidad de los datos.

En esta ocasión, se presentan los datos estadísticos al 31 de diciembre del 2024.

## TABLA DE CONTENIDO

<b>A</b>	<b>ANTECEDENTES</b>	
<b>A1</b>	Base Legal.....	09
<b>A2</b>	Trayectoria / Institucionalidad.....	10
<b>A3</b>	Importancia de la Seguridad Social para el trabajador.....	11
<b>A4</b>	Importancia de la Seguridad Social para el patrono.....	12
<b>A5</b>	Diccionario de Variables.....	13-21
<b>B</b>	<b>INDICADORES Y RESUMEN DE ESTADÍSTICAS</b>	
	Resumen Departamental de los principales indicadores, dato anual, año 2024.....	22
<b>B1</b>	Resumen general de Indicadores al 31 de diciembre 2024.....	23
<b>B2</b>	IGSS: servicios brindados por el Instituto Guatemalteco de Seguridad Social, según Departamento de la República. Año 2024.....	24
	<b>B2.1</b> IGSS: afiliados cotizantes, masa salarial y salario medio, por Departamento de la República. Año 2024.....	24
	<b>B2.2</b> IGSS: recurso humano al servicio del Instituto y salarios devengados, por Departamento de la República. Año 2024.....	25
	<b>B2.3</b> IGSS: número de pensionados y montos pagados por tipo de riesgo, por Departamento de la República. Año 2024.....	26
	<b>B2.4</b> IGSS: costos unitarios por tipo de servicio y Departamento de la República. Año 2024.....	27
	<b>B2.5</b> IGSS: Cantidad de atenciones médicas brindadas, por tipo de servicio y Departamento de la República. Año 2024.....	28
<b>B3</b>	IGSS - porcentaje de participación de los servicios brindados por el IGSS, desagregado por Departamento de la República e indicador de <b>afiliación</b> . Año 2024.....	29
	<b>B3.1</b> IGSS: porcentaje de participación de los servicios brindados por el IGSS, desagregado por Departamento de la República e indicador de <b>recurso humano</b> . Año 2024.....	30
	<b>B3.2</b> IGSS: porcentaje de participación de los servicios brindados por el IGSS, desagregado por Departamento de la República e indicador de <b>pensiones</b> . Año 2024.....	31
	<b>B3.3</b> IGSS: porcentaje de participación de los servicios brindados por el IGSS, desagregado por Departamento de la República e indicador de <b>costos</b> . Año 2024.....	32
	<b>B3.4</b> IGSS: porcentaje de participación de los servicios brindados por el IGSS, desagregado por Departamento de la República e indicador de <b>atenciones médicas</b> . Año 2024.....	33
<b>B4</b>	IGSS: estadísticas de los servicios que otorga el Instituto Guatemalteco de Seguridad Social, por Departamento de la República, área y riesgo. Período 2021 - 2024.....	34
<b>C</b>	<b>AFILIACIÓN</b>	
<b>C1</b>	IGSS: historial de afiliados cotizantes, datos promedio al 31 de diciembre de cada año. Período 1948 - 2024.....	35

<b>C2</b>	IGSS: afiliados cotizantes según actividad económica, datos promedio al 31 de diciembre de cada año. Referencias CIU versión 2, 1960 - 2019 y CIU versión 3, a partir del año 2020. Período 1960 - 2024 .....	36
<b>C3</b>	IGSS: afiliados cotizantes según actividad económica, datos promedio al 31 de diciembre de cada año. Referencia CIU versión 2. Período 1960 - 2024 .....	37
<b>C4</b>	IGSS: afiliados cotizantes según actividad económica, datos promedio al 31 de diciembre de cada año. Referencia CIU versión 3. Período 2020 - 2024 .....	38
<b>C5</b>	IGSS: afiliados cotizantes por Departamento de la República, datos promedio al 31 de diciembre de cada año. Período 1997 - 2024 .....	39
<b>C6</b>	IGSS: masa salarial de los afiliados cotizantes, datos acumulados al 31 de diciembre de cada año. Período 1960 - 2024 .....	40
<b>C7</b>	IGSS: salario medio de cotización de los afiliados cotizantes, datos al 31 de diciembre de cada año. Período 1960 - 2024 .....	41
<b>C8</b>	IGSS: historial de inscripción de patronos, según estatus del patrono, datos acumulados al 31 de diciembre de cada año. Período 1946 - 2023 .....	42
<b>C9</b>	IGSS: afiliados cotizantes según clasificación de actividades económicas agrupadas, correspondientes al sector privado, datos promedio al 31 de diciembre de cada año. Período 2012 - 2024 .....	43
	<b>C9.1.</b> IGSS: afiliados cotizantes según clasificación de actividades económicas, correspondientes al sector privado, datos promedio al 31 de diciembre de cada año. Período 2012 - 2024 .....	43
<b>C10</b>	IGSS: participación de afiliados cotizantes según Departamento de la República y clasificación de actividades económicas agrupadas correspondientes al sector privado. Año 2024.....	44
	<b>C10.A</b> IGSS: afiliados cotizantes de la jornada laboral "Tiempo Parcial" según Departamento de la República y clasificación de actividades económicas agrupadas correspondientes al sector privado. Año 2024 .....	45
	<b>C10.A1</b> IGSS: top 5 de afiliados cotizantes de la jornada laboral "Tiempo Parcial" por Departamento de la República, según sexo y actividad económica, <b>Enseñanza.</b> Año 2024 .....	46
	<b>C10.A2</b> IGSS: top 5 de afiliados cotizantes de la jornada laboral "Tiempo Parcial" por Departamento de la República, según sexo y actividad económica, <b>Actividades inmobiliarias, empresariales y de alquiler.</b> Año 2024.....	47
	<b>C10.A3</b> IGSS: top 5 de afiliados cotizantes de la jornada laboral "Tiempo Parcial" por Departamento de la República, según sexo y actividad económica, <b>Otras actividades de servicios comunitarios, sociales y personales.</b> Año 2024 .....	48
	<b>C10.A4</b> IGSS: top 5 de afiliados cotizantes de la jornada laboral "Tiempo Parcial" por Departamento de la República, según sexo y actividad económica, <b>Comercio al por mayor y al por menor.</b> Año 2024 .....	49
	<b>C10.A5</b> IGSS: top 5 de afiliados cotizantes de la jornada laboral "Tiempo Parcial" por Departamento de la República, según sexo y actividad económica, <b>Transporte, almacenamiento y comunicaciones.</b> Año 2024 .....	50
	<b>C10.B</b> IGSS: Afiliados migrantes inscritos al IGSS, según país de residencia. Año 2024 .....	51

<b>C11.</b>	IGSS: principales indicadores de afiliación, desagregados según Departamento de la República y actividad económica. Año 2024 .....	52
<b>C11.1</b>	IGSS: top 5 principales indicadores de afiliación, desagregados según Departamento de la República y actividad económica, <b>Administración pública y defensa; planes de seguridad social.</b> Año 2024 .....	52
<b>C11.2</b>	IGSS: top 5 principales indicadores de afiliación, desagregados según Departamento de la República y actividad económica, <b>Comercio.</b> Año 2024.....	52
<b>C11.3</b>	IGSS: top 5 principales indicadores de afiliación, desagregados según Departamento de la República y actividad económica, <b>Industrias manufactureras.</b> Año 2024 .....	52
<b>C11.4</b>	IGSS: top 5 principales indicadores de afiliación, desagregados según Departamento de la República y actividad económica, <b>Actividades inmobiliarias, empresariales y de alquiler.</b> Año 2024 .....	52
<b>C11.5</b>	IGSS: top 5 principales indicadores de afiliación, desagregados según Departamento de la República y actividad económica, <b>Transporte, almacenamiento y comunicaciones.</b> Año 2024 .....	53
<b>C11.6</b>	IGSS: indicadores de afiliados cotizantes y la cobertura en relación a la PEA formal, desagregados según sexo y comportamiento mensual. Año 2024 .....	53
<b>C11.7</b>	IGSS: IGSS: indicadores de afiliados cotizantes, desagregados por etnia y comportamiento mensual. Año 2024 .....	53
<b>C11.8</b>	IGSS: inscripción de nuevos afiliados, desagregados según sexo, nuevos patronos y comportamiento mensual. Año 2024 .....	53
<b>C12.</b>	IGSS: indicadores de afiliados cotizantes según sexo y etnia. Año 2024.....	54
<b>C12.1.</b>	IGSS: inscripción de nuevos afiliados, desagregados según sexo. Año 2024 .....	54
<b>C12.2.</b>	IGSS: Indicadores de cobertura sobre la PEA total y formal. Año 2023.....	54
<b>C12.3.</b>	IGSS: indicadores de cobertura sobre la PEA formal según sexo. Año 2024 .....	54
<b>C12.4.</b>	IGSS: inscripción de nuevos patronos. Año 2024 .....	54
<b>C13.</b>	IGSS: salario medio de cotización, según actividad económica y sexo. Año 2024 .....	55
<b>C13.1</b>	IGSS: brecha de salario medio de cotización, mujeres vs hombres. Sector Público y Privado. Año 2024 .....	55
<b>C14.</b>	IGSS: salario medio de cotización, por ocupación del trabajador dentro de la empresa para la que labora, desagregado según sexo. Año 2024 .....	56
<b>C15.</b>	IGSS: estructura demográfica de los afiliados cotizantes. Período 2023 - 2024.....	57
<b>C16.</b>	IGSS: comportamiento anual de los afiliados cotizantes, por Departamento de la República y actividad económica. Año 2024 .....	58
<b>C16.1</b>	IGSS: top 3 comportamiento anual de los afiliados cotizantes, por Departamento de la República y actividad económica, <b>Administración pública y defensa; planes de seguridad social.</b> Año 2024 .....	59
<b>C16.2</b>	IGSS: top 3 comportamiento anual de los afiliados cotizantes, por Departamento de la República y actividad económica, <b>Comercio.</b> Año 2024 .....	60

	<b>C16.3 IGSS: top 3 comportamiento anual de los afiliados cotizantes, por Departamento de la República y actividad económica, <b>Industrias manufactureras.</b></b>	
	Año 2024 .....	61
<b>C17.</b>	<b>IGSS: afiliados cotizantes por Departamento de la República, desagregado según tipo de patrono. Año 2024 .....</b>	<b>62</b>
	<b>C17.1 IGSS: masa salarial por Departamento de la República, desagregado según tipo de patrono. Año 2024 .....</b>	<b>63</b>
	<b>C17.2 IGSS: salario medio por Departamento de la República, desagregado según tipo de patrono. Año 2024 .....</b>	<b>64</b>
	<b>C17.3 IGSS: patronos cotizantes por Departamento de la República, desagregado según tipo de patrono. Año 2024 .....</b>	<b>65</b>
<b>C18.</b>	<b>IGSS: afiliados cotizantes, según tipo de patrono. Año 2024 .....</b>	<b>66</b>
<b>C19.</b>	<b>IGSS: afiliados cotizantes del Programa -IVS-, por Departamento de la República, datos promedio al 31 de diciembre de cada año. Período 2000 - 2024 .....</b>	<b>67</b>
	<b>C19.1. IGSS: afiliados cotizantes del Programa -EMA-, por Departamento de la República, datos promedio al 31 de diciembre de cada año. Período 2000 - 2024 .....</b>	<b>67</b>
<b>C20.</b>	<b>IGSS: afiliados cotizantes, según los Programas (EMA - IVS), comportamiento mensual. Año 2024 .....</b>	<b>68</b>
<b>C21.</b>	<b>IGSS: afiliados cotizantes, por Departamento de la República, Programas (EMA-IVS), comportamiento mensual. Año 2024 .....</b>	<b>69</b>
<b>C22.</b>	<b>IGSS: patronos cotizantes según actividad económica de la empresa, CIIU versión 3, datos promedio al 31 de diciembre de cada año. Período 2013 - 2024 .....</b>	<b>70</b>
<b>C23.</b>	<b>IGSS: patronos cotizantes según actividad económica de la empresa, CIIU versión 3, datos al 31 de diciembre de cada año. Período 2020 - 2024 .....</b>	<b>71</b>
<b>C24.</b>	<b>IGSS: inscripción de nuevos afiliados al Régimen de Seguridad Social, datos acumulados al 31 de diciembre de cada año. Período 2000 - 2024 .....</b>	<b>72</b>
	<b>C24.1. IGSS: inscripción de nuevos patronos al Régimen de Seguridad Social, datos acumulados al 31 de diciembre de cada año. Período 2000 - 2024 .....</b>	<b>72</b>
<b>D1.</b>	<b>IGSS: gráfica de población protegida, datos promedio al 31 de diciembre de cada año. Período 1948 - 2024 .....</b>	<b>73</b>
<b>D2.</b>	<b>IGSS: datos de la población protegida según calidad de derechohabiente, datos al 31 de diciembre de cada año. Período 1948 - 2024 .....</b>	<b>74</b>
<b>D3.</b>	<b>IGSS: estructura demográfica de los beneficiarios, según calidad de derechohabientes, <b>afiliados.</b> Año 2024 .....</b>	<b>75</b>
	<b>D3.1. IGSS: estructura demográfica de las beneficiarias, según calidad de derechohabiente, <b>esposas y / o compañeras.</b> Año 2024 .....</b>	<b>75</b>
	<b>D3.2. IGSS: estructura demográfica de los beneficiarios, según calidad de derechohabientes, <b>hijos hasta 7 años.</b> Año 2024 .....</b>	<b>76</b>
	<b>D3.3. IGSS: estructura demográfica de los beneficiarios, según calidad de derechohabientes, <b>pensionados IVS.</b> Año 2024 .....</b>	<b>76</b>
	<b>D3.4. IGSS: estructura demográfica de los beneficiarios, según calidad de derechohabientes, <b>Jubilados del Estado.</b> Año 2024 .....</b>	<b>77</b>

	<b>D3.5.</b> IGSS: estructura demográfica de los beneficiarios, según calidad de derechohabientes, <b>Programa de Accidentes.</b> Año 2024 .....	77
	<b>D3.6.</b> IGSS: estructura demográfica de los beneficiarios, según calidad de derechohabientes, <b>Población No afiliada.</b> Año 2024 .....	78
<b>D4.</b>	IGSS: población protegida, por Departamento de la República y tipo de derechohabiente. Año 2024 .....	79
<b>D5.</b>	IGSS: estructura de la población protegida por tipo de derechohabiente. Año 2024 .....	80
<b>D6.</b>	IGSS: indicadores demográficos de cobertura de la población protegida, por tipo de derechohabiente a nivel nacional. Año 2024.....	81
<b>E1.</b>	IGSS: cobertura de prestaciones en salud, atenciones médicas de derechohabiente y programa. Año 2024 .....	82
	<b>E1.1.</b> IGSS: cobertura en prestaciones pecuniarias cantidad de pagos, según derechohabiente y programa. Año 2024 .....	82
<b>E2.</b>	IGSS: cobertura institucional de las unidades médicas al servicio de la población derechohabiente según categoría a nivel nacional .....	83
<b>E3.</b>	IGSS: listado de unidades médicas y pecuniarias del IGSS a nivel nacional .....	84
<b>F1.</b>	IGSS: principales indicadores de salud, desagregados según derechohabiente, riesgo y servicio. Datos al 31 de diciembre 2024 .....	88
	<b>F1.1.</b> IGSS: indicadores de salud, desagregados según derechohabiente. Datos al 31 de diciembre 2024 .....	88
	<b>F1.2.</b> IGSS: indicadores de salud, desagregados según riesgo y servicio. Datos al 31 de diciembre 2024 .....	88
	<b>F1.3.</b> IGSS: Indicadores de egresos hospitalarios. Datos al 31 de diciembre 2024 .....	88
<b>F2.</b>	IGSS: atenciones en salud brindadas a los derechohabientes, por tipo de servicio, datos acumulados al 31 de diciembre de cada año. Período 2000 al 2024 .....	89
<b>F3.</b>	IGSS: atenciones en salud brindadas según tipo de riesgo, datos acumulados. Datos al 31 de diciembre 2024 .....	90
<b>F4.</b>	IGSS: atenciones en salud brindadas a los derechohabientes según servicio y riesgo. Datos al 31 de diciembre 2024 .....	91
<b>F5.</b>	IGSS: atenciones en salud brindadas a los derechohabientes según riesgo de accidentes. Datos al 31 de diciembre 2024 .....	92
<b>F6.</b>	IGSS: indicadores de egresos hospitalarios, datos acumulados al 31 de diciembre 2024 .....	93
<b>F7.</b>	IGSS: top 20 de atenciones en salud más frecuentes brindadas a los derechohabientes. Año 2024.....	94
<b>F8.</b>	IGSS: atenciones en salud por enfermedades catastróficas brindadas a los derechohabientes. Período 2021 - 2024 .....	95
<b>G1.</b>	IGSS: indicadores demográficos, pensionados del IGSS. Datos al 31 de diciembre 2024 .....	96
	<b>G1.1.</b> IGSS: cantidad de resoluciones emitidas por el Departamento de -IVS-, según riesgo. Año 2024.....	96

<b>G2.</b>	IGSS: historial de los pensionados de los Programas EMA e IVS según riesgo, datos al 31 de diciembre de cada año. Expresado en cantidad de personas. Período 1964 - 2024.....	97
<b>G3.</b>	IGSS: número de pensionados, según riesgo y comportamiento mensual, <b>Invalidez.</b> Período 2021 - 2024.....	98
<b>G3.1.</b>	IGSS: número de pensionados, según riesgo y comportamiento mensual, <b>Muerte por accidente.</b> Período 2021 - 2024.....	99
<b>G3.2.</b>	IGSS: número de pensionados, según riesgo y comportamiento mensual, <b>Sobrevivencia.</b> Período 2021 - 2024.....	100
<b>G3.3.</b>	IGSS: número de pensionados, según riesgo y comportamiento mensual, <b>Vejez.</b> Período 2021 - 2024.....	101
<b>G4.</b>	IGSS: número de pensionados, cantidad de pensiones y montos pagados, distribuido por Departamento de la República, según riesgo del Programa -IVS-. Año 2024.....	102
<b>G5.</b>	IGSS: número de pensionados, cantidad de pensiones y montos pagados, distribuidos por Departamento de la República, según riesgo del Programa EMA. Año 2024.....	103
<b>G6.</b>	IGSS: número de pensionados, cantidad de pensiones y montos anuales pagados, según riesgo y Programa EMA e IVS, datos al 31 de diciembre de cada año. Período 2000 - 2024.....	104
<b>H1.</b>	IGSS: costo medio unitario desagregado por tipo de servicio, datos al 31 de diciembre de cada año. Período 2016 - 2024.....	105
<b>H2.</b>	IGSS: costo total y costo medio unitario, por Departamento de la República según el tipo de servicio. Año 2024.....	106
<b>I1.</b>	IGSS: principales indicadores del recurso humano al servicio del IGSS, desagregado según sexo, renglón presupuestario y área de servicio. Año 2024.....	107
<b>I1.1.</b>	IGSS: recurso humano al servicio del IGSS, según sexo. Año 2024.....	107
<b>I1.2.</b>	IGSS: recurso humano al servicio del IGSS, por renglón presupuestario. Año 2024.....	107
<b>I1.3.</b>	IGSS: recurso humano al servicio del IGSS, por área de trabajo. Año 2024.....	107
<b>I2.</b>	IGSS: total del recurso humano al servicio del IGSS, datos promedio al 31 de diciembre de cada año. Período 2010 - 2024.....	108
<b>I3.</b>	IGSS: recurso humano al servicio del IGSS, por Departamento de la República, datos promedio al 31 de diciembre de cada año. Período 2010 - 2024.....	109
<b>I4.</b>	IGSS: gráfica comparativa del recurso humano al servicio del IGSS. Período 2021 - 2024.....	110
<b>I5.</b>	IGSS: recurso humano al servicio del IGSS, por Departamento de la República y área de servicio, según normativa interna. Período 2021 - 2024.....	111
<b>I6.</b>	IGSS: recurso humano al servicio del IGSS, según área de servicio y normativa interna. Año 2024.....	113
<b>J1.</b>	IGSS: cantidad de prestaciones en salud, atenciones médicas y recurso humano al servicio del IGSS, a nivel República. Año 2024.....	114

<b>J1.1.</b>	IGSS: costos de servicios finales y costo medio unitario, a nivel República. Año 2024 .....	114
<b>J2.</b>	IGSS: estadísticas de atenciones en salud, según unidad médica y tipo de derechohabente, datos acumulados al 31 de diciembre. Año 2024 .....	115
<b>J2.1.</b>	IGSS: comportamiento mensual de los indicadores de egresos hospitalarios, total República. Período enero - diciembre 2024 .....	115
<b>J3.</b>	IGSS: estadísticas de atenciones en salud, costos totales, costo medio unitario y recurso humano al servicio del IGSS e indicadores de egresos hospitalarios, según unidad médica. Período 2022 - 2024 (A) .....	116
<b>K1.</b>	IGSS: infografía, sistema de financiación del IGSS .....	122
<b>K2.</b>	IGSS: infografía, sistema de financiación de capitalización colectiva con prima media escalonada .....	123
<b>K3.</b>	IGSS: infografía, financiación de capitalización colectiva con prima media escalonada .....	124
<b>K4.</b>	IGSS: previsión de las solicitudes de pensión, años 2000 - 2118 .....	125
<b>K5.</b>	IGSS: informes y estadísticas .....	126



Antecedentes



Resumen de Estadísticas



Afilación



Población Protegida



Cobertura



Prestaciones en Salud



Prestaciones Pecuniarias



Costos



Recursos Humanos



Unidades Médicas



Macrosituación Institucional

## A1. BASE LEGAL



### 1

#### Constitución Política de la República de Guatemala.

- ✓ Artículo 100
- ✓ Artículo 88
- ✓ Artículo 115

### 2

#### 2.1 Decreto 295. Ley Orgánica del Instituto Guatemalteco de Seguridad Social.

#### 2.2 Acuerdos de Junta Directiva que rigen los Programas del IGSS.

- ✓ 97. Protección relativa a accidentes en general (Pensiones).
- ✓ 410. Protección relativa a enfermedad y maternidad
- ✓ 466. Asistencia médica.
- ✓ 468. Prestaciones en dinero.
- ✓ 737. Atención médica a pensionados.
- ✓ 1002. Protección relativa a accidentes -A-.
- ✓ 1124. Protección relativa a invalidez, vejez y sobrevivencia.
- ✓ 1135. Plan pensiones de trabajadores IGSS.
- ✓ 1235. Protección de trabajadoras de casa particular -PRECAPI-.
- ✓ 1269. Definiciones del Seguro Social.
- ✓ 1421. Recaudación de contribuciones.
- ✓ 1520. Reformas al Reglamento sobre recaudación de contribuciones al Régimen de Seguridad Social.
- ✓ 1522. Reglamento para la protección de trabajadores que laboran a tiempo parcial en aplicación del Convenio 175 de la Organización Internacional del Trabajo.
- ✓ 1529. Reglamento de inscripción en el Régimen de Seguridad Social.

## A2. TRAYECTORIA

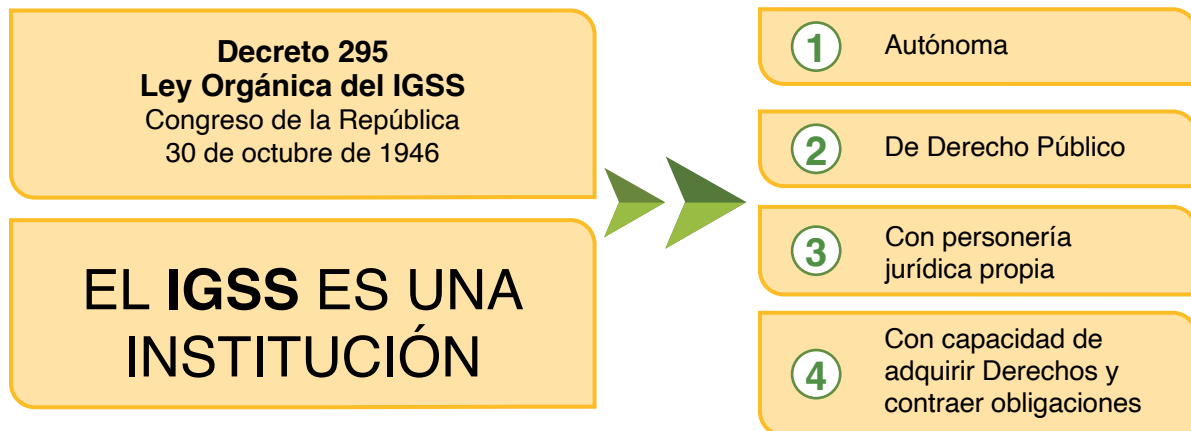
El 28 de octubre de 1946, el Congreso de la República emitió el Decreto 295 Ley Orgánica del Instituto Guatemalteco de Seguridad Social. Artículo 1. “Crease una institución autónoma, de derecho público, con personería jurídica propia y plena capacidad para adquirir derechos y contraer obligaciones, cuya finalidad es la de aplicar en beneficio del Pueblo de Guatemala (...).

La Constitución Política de la República de Guatemala, promulgada el 31 de mayo de 1985, en el Artículo 100 instituyó la garantía de la Seguridad Social para beneficio de los habitantes de la Nación.

Al año 2024, el Instituto Guatemalteco de Seguridad Social cumplió **78 años de servicio**, contados a partir de su fundación, el 30 de octubre de 1946. Se fundó con la aprobación del Decreto No. 295 del Congreso de la República, cuando el presidente del país era el Dr. Juan José Arévalo Bermejo.

Durante esa trayectoria se han registrado en el Régimen de la Seguridad Social un total de 49.2 millones de guatemaltecos, cuyos beneficios han sido extensivos a sus familias.

## INSTITUCIONALIDAD



### A3. ¿POR QUÉ ES IMPORTANTE EL SEGURO SOCIAL PARA EL TRABAJADOR?

#### CONTRIBUCIÓN

**4.83% del salario del trabajador**

#### INDEMNIZACIONES DIRECTAS

- Cobertura de Invalidez, Vejez y Supervivencia **-IVS-**.
- **Jubilación vitalicia por Vejez** (60 años de edad). El asegurado recibe mensualmente el 60% de su salario de cotización por haber contribuido como mínimo 240 cuotas.
- **Pensión por Invalidez**. El asegurado recibe mensualmente el 50% de su salario durante el tiempo que dure la invalidez.
- **Pensión a sus familiares por Supervivencia** en caso de muerte del asegurado su esposa recibe pensión vitalicia por el 50% del salario de cotización del fallecido y sus hijos reciben pensión hasta los 18 años de edad equivalentes al 25% del salario con el que se cotizó.
- **Pensión por incapacidad temporal** (suspensiones EMA) los asegurados reciben el 66% del salario diario por cada día de suspensión de Enfermedad y Accidentes y las madres afiliadas reciben el 100% del salario diario por 84 días de suspensión por maternidad.
- **Pago único por incapacidad permanente** (pérdida o daño funcional de alguna parte del cuerpo).
- **Pago único por cuota mortuoria** (EMA e IVS).

### Bajo el principio de solidaridad

#### INDEMNIZACIONES INDIRECTAS A TRAVÉS DE SERVICIOS DE SALUD

- Cobertura de Enfermedad, Maternidad y Accidentes **-EMA-**.
- Asistencia médico-quirúrgica, general y especializada.
- Emergencia, Hospitalización y Servicios de odontología, farmacia, suministro de aparatos ortopédicos y de prótesis, exámenes radiológicos y complementarios.

A4.

## ¿POR QUÉ ES IMPORTANTE EL SEGURO SOCIAL PARA EL PATRONO?

### CUOTA PATRONAL

**10.67 % sobre el salario de cada trabajador**

### COBERTURA

y a los hijos (hasta cumplir los 18 años de edad), asimismo, paga una indemnización mensual por invalidez del trabajador y asume el costo de los cursos de capacitación de seguridad e higiene en el trabajo para las empresas que contribuyen al seguro social.

- Protección del riesgo de pérdida de ingresos por eventos ocurridos en la administración del recurso humano (el seguro social asume la responsabilidad del pago salarial al trabajador cuando el médico autorice ausencia por Maternidad, Accidentes de trabajo o Enfermedad profesional).
- El seguro social paga la indemnización mensual por muerte del trabajador a la viuda (de forma vitalicia)

### CÓMO FUNCIONA

- Exoneración del pago total del salario diario del trabajador a partir del 4to día de ausencia laboral amparada por el IGSS. El seguro social absorbe la responsabilidad de pagar el salario del trabajador.
- El seguro social cubre el pago salarial en cualquier periodo de **ausencia de los trabajadores** ya sea por enfermedad, accidente de trabajo y accidente normal, después del tercer día de ausencia y durante 38 semanas.
- Si el patrono no paga IGSS, la ausencia por enfermedad de cualquier trabajador representa una reducción de los ingresos de la empresa, ya sea en dinero o en reducción de la producción.
- La ganancia empresarial no se reduce por el pago a la seguridad social, porque dicho pago y además la planilla total de sueldos y salarios de sus trabajadores constituyen rentas no imponibles en el cálculo del pago del ISR.
- El patrono que despida a un trabajador por causa de enfermedad, invalidez permanente o vejez, no está obligado a satisfacer dicha indemnización, siempre que el asalariado de quien se trate, esté protegido por los beneficios correlativos del Instituto Guatemalteco de Seguridad Social. En caso contrario, el patrono queda obligado a pagar al trabajador la indemnización por tiempo servido que le corresponda en ley.

## A5. DICCIONARIO DE VARIABLES



RECURSOS HUMANOS



PECUNIARIAS



SALUD



COSTOS



SITUACIÓN MACROECONÓMICA



### SECCIÓN DE AFILIACIÓN

**Afiliado**<sup>[1]</sup>: se considera afiliado al trabajador, al servidor público o a la persona individual que, por mandato de ley, contribuye con el Régimen de Seguridad Social, inscrito en el Instituto Guatemalteco de Seguridad Social, a cambio de los servicios relativos al seguro social establecidos en la ley.

**Patrono**<sup>[2]</sup>: es toda persona individual o jurídica que utiliza los servicios de uno o más trabajadores, en virtud de un contrato o relación de trabajo.

**Patrono cotizante**<sup>[3]</sup>: es el responsable del pago global de las cuotas propias y de la entrega de las descontadas a sus trabajadores. El patrono deducirá a cada trabajador, en el momento de pagar su salario, el importe de la cuota que le corresponde, debiendo dejar constancia de las sumas descontadas individualmente en su contabilidad y registro de trabajadores y salarios.

**Afiliados Programa EMA**<sup>[4]</sup>: son aquellos trabajadores cotizantes que se encuentran bajo la protección de los programas de enfermedad, maternidad y accidentes.

**Afiliados Programa IVS**<sup>[5]</sup>: personas que tienen derecho a la protección relativa a Invalidez, Vejez y Sobrevivencia, de conformidad con las normas de cada uno de los riesgos.

**Afiliado Voluntario**<sup>[6]</sup>: persona individual que, sin estar legalmente obligada, contribuye de manera voluntaria con el Régimen de Seguridad Social, que haya cumplido con los requisitos establecidos en los reglamentos respectivos, inscrita en el IGSS a cambio de los servicios relativos al seguro social establecidos en la ley.

**Programa PRECAPI**<sup>[7]</sup>: programa de cobertura especial con carácter progresivo y obligatorio para trabajadoras domésticas; con protección relativa a los riesgos de: a) Maternidad; b) Control de niño sano; y, c) Accidentes.

**Afiliada PRECAPI**: trabajadora doméstica que se dedique en forma habitual y continua a labores de aseo, asistencia y demás propias de un hogar o de otro sitio de residencia o habitación particular, que no importe lucro o negocio para el empleador.

**Beneficiario PRECAPI**<sup>[8]</sup>: hijos de las trabajadoras domésticas afiliados hasta los 5 años de edad.

### BASE LEGAL

[1] **Acuerdo 1269 (Artículo 1); Acuerdo 1124 (Artículo 3)**. Junta Directiva. IGSS.

[2] **Artículo 2**. del Código de Trabajo.

[3] **Artículo 4, Acuerdo 1118** de Junta Directiva del IGSS.

[4] **Acuerdos 410 y 1002** de Junta Directiva del Instituto Guatemalteco de Seguridad Social.

[5] **Artículo 3, Acuerdo 1124** Reglamento sobre protección relativa a Invalidez, Vejez y Sobrevivencia.

[6] **Artículo 2, Acuerdo 1269** de Junta Directiva del IGSS.

[7] **Artículo 1 y 2, Acuerdo 1235** de Junta Directiva del IGSS.

[8] **Artículo 17, Acuerdo 1235** de Junta Directiva del IGSS.

[9] **Artículo 38, Ley Orgánica del IGSS; Acuerdos 410, 1002 y 1124** de Junta Directiva.

[10] **Artículo 2, Acuerdo 1123** Reglamento de inscripción de patronos en el Régimen de Seguridad Social.

[11] **Capítulo X, Acuerdo 40-2012** de Gerencia.

[12] Beneficio otorgado en servicios de Salud, en el riesgo de Maternidad.

**Contribución<sup>[9]</sup>:** pago al Instituto de acuerdo al estatus del contribuyente (patrono, trabajador o Estado) sujeto a una prima de seguro fijada de conformidad a cada uno de los reglamentos de los programas de Seguridad Social que administra el Instituto.

**Inscripciones<sup>[10]</sup>:** se denomina inscripción a la acción que realiza todo patrono, persona individual o jurídica que ocupe tres o más trabajadores, está obligado a inscribirse en el Régimen de Seguridad Social.

**Cobertura:** protección relativa a servicios de salud y prestaciones pecuniarias, de acuerdo a los programas que administra el Instituto; la cobertura que se extiende a la población protegida, según los reglamentos vigentes.

**Beneficiario<sup>[11]</sup>:** toda persona a quien se extiende el derecho en el goce de los beneficios del Régimen de Seguridad Social, por razones de parentesco o dependencia económica con el trabajador afiliado o pensionado.

**Población Protegida:** grupo de personas que gozan de cobertura en los Servicios de Salud y Prestaciones Pecuniarias de conformidad con los Reglamentos que rigen los programas del Instituto; se constituye por afiliados cotizantes; esposas y compañeras<sup>[12]</sup>; hijos hasta 7 años<sup>[13]</sup>; pensionados de los Programas IVS y muerte por accidente; Jubilados del Estado<sup>[14]</sup> y Población No afiliada<sup>[15]</sup>.

**Salario<sup>[16]</sup>:** retribución o ganancia, sea cual fuere su denominación o método de cálculo, siempre que pueda evaluarse en moneda de curso legal, en virtud de un contrato o relación laboral vigente entre ambos.

**Masa Salarial:** sumatoria de todas las retribuciones por concepto de salarios y complementos salariales, en un tiempo determinado.

**Salario Medio:** es una medida de retribución media; es decir, la cantidad de dinero promedio que recibe un trabajador de una actividad, tiempo o lugar específico. Este cálculo es el resultado de la división de la masa salarial y la cantidad de trabajadores.

**Actividad Económica<sup>[17]</sup>:** es una actividad relacionada con la producción, intercambio y el consumo de bienes o servicios; constituida en una estructura de clasificación basada en un conjunto de normas que proporciona un marco general en que los datos económicos pueden reunirse y divulgarse; agrupado por sectores económicos.

[13] Beneficio otorgado en servicios de Salud, en el riesgo de Enfermedad y Accidentes.

[14] **Artículo 115** de la Constitución Política de la República de Guatemala con cobertura en salud.

[15] Atendida en el servicio de Emergencia.

[16] **Artículo 4, Acuerdo 1421** de Junta Directiva.

[17] Manual de Clasificación Industrial Internacional Uniforme de todas las actividades económicas (CIIU).

[18], [19] Capítulo X, Acuerdo 40-2012 de Gerencia.

[20] Artículo 9, Acuerdo 14-2007 de Gerencia.





## SECCIÓN DE RECURSOS HUMANOS

**Organigrama<sup>[18]</sup>:** representación de la estructura orgánica de una organización o de una de sus áreas u órgano, que refleja en forma esquemática la posición de las dependencias que la integran, sus respectivas relaciones, niveles jerárquicas, canales formales de comunicación, líneas de autoridad y asesoría.

**Estructura Orgánica<sup>[19]</sup>:** conjunto de dependencias que conforman la organización, establecidas legalmente mediante instrumentos técnicos emitidos por la máxima autoridad.

**Áreas de trabajo<sup>[20]</sup>:** clasificación de puestos de trabajo del Instituto según áreas de trabajo: ejecutiva y mandos medios, salud, enfermería, administrativa, técnica y servicios varios de apoyo.

**Área Ejecutiva y Mandos Medios<sup>[20]</sup>:** se constituye por los puestos de trabajo que tienen a su cargo labores que implican delegación de funciones del Instituto como patrono. Son responsables de dirigir las dependencias técnicas, médicas y administrativas. Incluyen también los puestos de Superintendente de Enfermería, Secretario (a) de Gerencia, Secretario (a) de Junta Directiva y Asistentes de Dirección.

**Área de Salud<sup>[20]</sup>:** se integra por los puestos asignados a la prestación de servicios de salud, como médicos, químicos biólogos, odontólogos, químicos farmacéuticos, psicólogos, nutricionistas y otras especialidades en las ramas de atención de la salud.

**Área de Enfermería<sup>[20]</sup>:** esta área agrupa los puestos de ayudantes y auxiliares de enfermería, enfermeros graduados, supervisores de enfermería, jefes de servicio de enfermería, y otros puestos vinculados con labores de enfermería; se excluye al puesto de Superintendente de Enfermería que como se señaló pertenece al área ejecutiva.

**Área Administrativa<sup>[20]</sup>:** esta área incluye los puestos asignados a profesionales y técnicos como ámbito administrativo, así como todos aquellos puestos que tienen asignadas funciones de soporte administrativo en cualquiera de las diferentes dependencias del Instituto.

**Área Técnica<sup>[20]</sup>:** esta área comprende los puestos creados para brindar apoyo diagnóstico, como técnicos de laboratorio clínico, técnicos de banco de sangre, técnicos de patología, técnicos de prótesis y órtesis, técnicos de radiología, técnicos de necropsias, y otros técnicos de la rama paramédica, asimismo incluye puestos de seguridad e higiene, tecnología e informática, mantenimiento, trabajo social, comunicación social, y otros relacionados a la atención de los derechohabientes pero de forma indirecta.

**Servicios de Apoyo:** esta área comprende los puestos que tienen asignados tareas de limpieza, mensajería, transporte, mantenimiento, seguridad de las instalaciones, impresión, cocina y otros servicios de apoyo al funcionamiento de las dependencias.

**Otras remuneraciones de personal temporal:** en este renglón se incluyen honorarios por servicios técnicos y profesionales prestados por personal sin relación de dependencia, asignados al servicio de una unidad ejecutora del Estado, y que podrán ser dotados de los enseres y/o equipos para la realización de sus actividades, en periodos que no excedan un ejercicio fiscal.

**Subgrupo 18:** comprende gastos en concepto de honorarios por servicios técnicos, profesionales, consultoría y asesoría, relacionados con estudios, investigaciones, análisis, auditorías, servicios de traducción de documentos, servicios de intérpretes y traducción simultánea, actuaciones artísticas y deportivas, capacitación y sistemas computarizados, prestados al Estado con carácter estrictamente temporal y sin relación de dependencia.





## SECCIÓN DE PRESTACIONES PECUNIARIAS

**Accidente:** toda lesión orgánica o trastorno funcional que sufra una persona, producida por la acción repentina y violenta de una causa externa, sea o no con ocasión del trabajo.

**Accidente común:** es el que ocurra fuera del tiempo en que el trabajador deba realizar su trabajo y sin relación alguna con el mismo.

**Accidente de trabajo:** es todo aquel que ocurra con ocasión o por consecuencia de las labores que ejecute un trabajador para su patrono y durante el tiempo que las realice o debiera realizarlas.

**Afiliado:** la persona individual que mediante un contrato o relación de trabajo presta sus servicios materiales, intelectuales o de ambos géneros a un patrono formalmente inscrito en el Régimen de Seguridad Social. En esta definición quedan comprendidos los funcionarios y trabajadores del Estado, a excepción de aquellos a que se refiere el Acuerdo No. 522 de la Junta Directiva.

**Asegurado:** la persona que tenga derecho a la protección relativa a Invalidez, Vejez o Supervivencia, de conformidad con las normas contenidas en el Reglamento 1124.

**Asignación familiar:** beneficio que se concede al pensionado por concepto de constituirse él y sus beneficiarios en un grupo familiar.

**Beneficiario:** persona a quien se extiende el derecho en el goce de los beneficios del Régimen de Seguridad Social, por razones de parentesco o de dependencia económica con el asegurado.

**Familiares del afiliado:** la esposa o a la mujer cuya unión de hecho haya sido legalizada, o en su defecto, a la compañera que haya convivido con el afiliado, en condiciones de singularidad durante un tiempo ininterrumpido no menor de un año, inmediatamente anterior al acaecimiento del riesgo, y depender en ese

momento económicamente de aquel; así como los hijos del afiliado, menores de siete años de edad.

**Gran invalidez:** cuando el asegurado esté incapacitado para obtener una remuneración y necesite permanentemente la ayuda de otra persona para efectuar los actos de la vida ordinaria.

**Incapacidad permanente:** mutilación, daño físico irreparable o trastorno funcional definitivo debido a accidente.

**Incapacidad:** es el lapso dentro del cual el trabajador afiliado requiere y recibe temporal tratamiento médico o asistencia hospitalaria por accidente, enfermedad o maternidad y que lo imposibilita para desempeñar su trabajo normal.

**Invalidez:** incapacidad del asegurado para procurarse ingresos económicos como asalariado, en las condiciones en que los obtenía antes de la ocurrencia del riesgo que la originó.

**Invalidez total:** la invalidez del asegurado que esté incapacitado para obtener una remuneración mayor del 33% de la que percibe habitualmente en la misma región un trabajador sano, con capacidad, categoría y formación profesional análogas.

**Cuota mortuoria EMA:** la cuota mortuoria es una prestación que contribuye a cubrir los gastos de entierro del fallecido y es pagadera mediante una cantidad global.

**Cuota mortuoria IVS:** en caso de fallecimiento del pensionado o del afiliado con derecho, cuyo trámite de la pensión esté pendiente de resolución y no tenga derecho a este beneficio en otro programa del Instituto.

**Pensión:** la prestación en dinero que se paga por mensualidades vencidas al pensionado o al beneficiario con derecho.

**Pensionado:** afiliado o beneficiario que adquirió esta calidad mediante resolución firme.

**Prestaciones en servicio:** se otorga la asistencia médica con el fin de conservar, mejorar o restaurar la salud y restablecer la capacidad de trabajo. La asistencia médica se concede hasta el restablecimiento del enfermo.

**Remuneración:** cantidad en dinero que sirve de base para determinar el monto de la base pensión en los riesgos de Invalidez, Vejez y Sobrevivencia. El máximo de la pensión es el 80% de la misma.

**Salario:** es la retribución que el patrono debe pagar al trabajador en virtud del cumplimiento del contrato de trabajo o de la relación de trabajo vigente entre ambos.

**Salario base:** es el promedio diario del salario devengado por un afiliado en el período de contribución inmediato anterior a la fecha del accidente; del comienzo de la enfermedad o del inicio de la incapacidad temporal por maternidad, que sirve para fijar la cuantía del subsidio correspondiente a enfermedad, maternidad o accidente.

**Sobrevivencia:** es el estado en que quedan los beneficiarios dependientes económicos al fallecimiento del asegurado o pensionado.

**Subsidio:** es la suma de dinero que el Instituto otorga a los afiliados durante el período que abarca la incapacidad temporal para el trabajo, producida por accidente, enfermedad o maternidad y tiene objeto sustituir en la proporción que los reglamentos establecen, el salario habitual que deja de percibir el trabajador.

**Trabajador:** es toda persona individual que presta a otra u otras sus servicios materiales, intelectuales o de ambos géneros, en virtud de un contrato o relación de trabajo.

**Unidad de beneficios pecuniarios:** es la medida que sirve para establecer las prestaciones en dinero que se deben pagar en casos de reingreso, rehabilitación y fijación de cuota mortuoria previstas por los Reglamentos respectivos.

**Vejez:** para los efectos de este Reglamento, es el estado que adquiere un asegurado al cumplir determinada edad.

---

*Nota:* IGSS: Acuerdo 410 “Reglamento sobre Protección Relativa a Enfermedad y Maternidad”  
Acuerdo 468 “Reglamento de Prestaciones en Dinero”,  
Acuerdo 1002 “Reglamento sobre Protección Relativa a Accidentes”  
Acuerdo 1124 “Reglamento sobre Protección Relativa a Invalidez, Vejez y Sobrevivencia”.





## SECCIÓN DE PRESTACIONES EN SALUD

**Accidente<sup>[5]</sup>:** suceso eventual que altera el orden regular de las cosas; 2. Suceso eventual o acción de que resulta daño involuntario para las personas o las cosas.

**Camas Disponibles<sup>[6]</sup>:** son las camas habilitadas en las salas del establecimiento, en condiciones de uso inmediato, para la atención de los pacientes hospitalizados, independiente de que estén ocupadas o no. Tampoco se considera cama disponible la cuna del recién nacido normal. Para calcular indicadores de la actividad hospitalaria de un período, el número de Camas disponibles o Camas en trabajo se multiplica por los días de ese período y así se obtiene el número de días cama en trabajo.

**Consulta externa<sup>[7]</sup>:** es un servicio ambulatorio para paciente con una cita asignada previamente que acceden a atenciones médicas para diferentes tipos de diagnósticos. 2. Es la atención médica ambulatoria que recibe el paciente para tratar una patología que tendrá seguimiento. Es un servicio ambulatorio para pacientes con una cita asignada previamente que acceden a atenciones médicas para diferentes tipos de diagnósticos.

**Consulta Médica<sup>[8]</sup>:** es un proceso complejo y multidimensional, centrado en la relación médico-paciente, pero además es pieza clave para brindar el apoyo en cuanto a las necesidades de salud-enfermedad, sufrimiento e incertidumbre que tiene un sujeto cuando se ve afectada su integridad física, humana y emocional.

**Consulta en Servicio de Primeros Auxilios<sup>[9]</sup>:** servicio en el que el médico o personal de enfermería brinda la atención médica de primeros auxilios al paciente y anota en el libro autorizado el número de afiliación, nombre del paciente, tipo de riesgo, diagnóstico, calidad de derechohabiente, edad, sexo, fecha de atención y cantidad de atenciones brindadas debidamente firmado.

**Día Cama Ocupada<sup>[5]</sup>:** es la permanencia de un paciente hospitalizado ocupando una cama de hospital, durante el período comprendido entre las 0 horas y las 24 horas de un mismo día. Para calcular indicadores de la actividad hospitalaria de un período se multiplica el número de Camas ocupadas de ese período y así se obtiene el número de días camas ocupadas.

**1. Cruz Roja Guatemalteca. (s. f.). Salud pública en emergencias. Cruz Roja Guatemalteca.** <https://www.cruzroja.gt/salud/salud-publica-en-emergencias/>

**2. Instituto Nacional del Cáncer. (s. f.). Enfermedad. Diccionario de cáncer del Instituto Nacional del Cáncer.** <https://www.cancer.gov/espanol/publicaciones/diccionarios/diccionario-cancer/buscar/enfermedad/?se archMode=Begins>

**3. Ministerio de Salud Pública. (s.f.). Normas nacionales para el registro de egresos hospitalarios. Gobierno de Uruguay.** [https://www.gub.uy/ministerio-salud-publica/sites/ministerio-salud-publica/files/documentos/publicaciones/MSP\\_NORMAS\\_NACIONALES\\_PARA\\_REGISTRO\\_EGRESOS\\_HOSPITALARIOS.pdf](https://www.gub.uy/ministerio-salud-publica/sites/ministerio-salud-publica/files/documentos/publicaciones/MSP_NORMAS_NACIONALES_PARA_REGISTRO_EGRESOS_HOSPITALARIOS.pdf)

**4. Muñoz, S. (s. f.). Egreso Hospitalario [Documento en línea]. Recuperado de** [https://es.scribd.com/document/624113048/EGRESO-HOSPITALARIO?utm\\_source=chatgpt.com](https://es.scribd.com/document/624113048/EGRESO-HOSPITALARIO?utm_source=chatgpt.com)

**5. RAE. (2014).** Diccionario Real Academia Española. Obtenido de <https://dlrae.es/accidente>

**6. Barrientos Gomez, C. M., & Guilá Reina, A. (Enero de 2018).** biblioteca USAC. Obtenido de [http://biblioteca.usac.edu.gt/tesis/05/05\\_10695.pdf](http://biblioteca.usac.edu.gt/tesis/05/05_10695.pdf)

**7. Ignacio, H. U. (s.f.).** Servicios Asistenciales. Obtenido de [www.husi.org.co/consulta-externa](http://www.husi.org.co/consulta-externa)

**8. IGSS. (6 de junio de 2016).** Resolución 0054-SPD2016. Guatemala, Guatemala, Guatemala: Departamento de Organización y métodos.

**9. Mujeres, ONU. (31 de octubre de 2010).** Centro virtual de Conocimiento para Poner fin a la Violencia contra las Mujeres y Niñas. Obtenido de <https://www.endvawnow.org/es/articles/336-indicadores.html#:~:text=Un%20indicador%20es%20un a%20caracter%C3%ADstica,y%20ser%20claro%20y%20espec%C3%ADfico.>

**10. Salud, S. d. (2015).** Plan de Acción de Promoción de la salud en Enfermedades Crónico-Degenerativas. Obtenido de <https://salud.michoacan.gob.mx/wp-content/uploads/2015/10/degenerativos.pdf>

**11. Planas, J. (2023, 29 marzo). Hospitalización. Recuperado de** <https://drjorgeplanas.com/glossary/hospitalizacion/>

**Diagnóstico<sup>[2]</sup>:** juicio médico sobre la naturaleza de la enfermedad o lesión de un paciente basado en la valoración de sus síntomas y signos.

**Egreso<sup>[3]</sup>:** es todo paciente que sale del hospital de un servicio de hospitalización o encamamiento (alta), en cualquier condición (curado, mejorado, mismo estado o fallecido).

**Egreso Hospitalario<sup>[4]</sup>:** es el retiro de los servicios de hospitalización de un paciente que ha ocupado una cama del hospital. El egreso puede darse por alta médica, traslado a otro establecimiento, fallecimiento, retiro voluntario del paciente u otro.

**Emergencia<sup>[1]</sup>:** situación de peligro o desastre que requiere una acción inmediata; 2. Atención médica que se recibe en la emergencia de un hospital. 3. Es la atención que se presta a pacientes que, por estar aquejados de un problema de salud crítico, ameritan una atención urgente.

**Enfermedad<sup>[2]</sup>:** alteración patológica de uno o varios órganos, que da lugar a un conjunto de síntomas característicos.

**Enfermedades crónicas degenerativas<sup>[10]</sup>:** son aquellas que van degradando física y/o mentalmente a quienes las padecen, provocan un desequilibrio y afectan a los órganos y tejidos. Las enfermedades degenerativas pueden ser congénitas o hereditarias. Suelen manifestarse en edades avanzadas, aunque también pueden afectar a personas jóvenes de entre 20 y 40 años, dependiendo la enfermedad. Están relacionadas con los estilos de vida y con el envejecimiento de la población.

**Hospitalización<sup>[11]</sup>:** corresponde a la permanencia de un paciente en un establecimiento asistencial público o privado (llámese hospital o clínica), cuando medie indicación escrita, precisa y específica del médico tratante del paciente que se trate, o cuando el prestador facture la utilización de, a lo menos, un día cama.

**Indicadores<sup>[9]</sup>:** es una característica específica, observable y medible que puede ser usada para mostrar los cambios y progresos que está haciendo un programa hacia el logro de un resultado específico.

**Índice de Rotación<sup>[6]</sup>:** indicador relacionado con la producción de servicios, mide el número de pacientes que en promedio pasan por una cama en un período determinado de tiempo. Permite conocer la intensidad de la utilización de una cama disponible durante un período dado. Es una medida de afluencia de pacientes, ya que aumenta a medida que ingresan y egresan pacientes al establecimiento. Orienta sobre el rendimiento de la cama y permite, por lo tanto, una mejor distribución de las mismas.

**Índice Ocupacional<sup>[6]</sup>:** el porcentaje de ocupación de camas o relaciona los datos de producción de servicios (días camas ocupado) con la capacidad potencial de producción (días camas disponibles). Puede calcularse para el total del establecimiento o por servicio clínico y para el período de tiempo que se requiera. Este indicador indica el aprovechamiento del recurso cama en un determinado período. Si el resultado del cálculo es muy alto, puede significar que en ciertos momentos se han rechazado pacientes.

Es útil para determinar la cantidad de pacientes que en promedio han sido atendidos en un período, lo cual es muy importante para el cálculo de raciones diarias alimenticias y otros insumos.

**Ingreso Hospitalario<sup>[6]</sup>:** es la aceptación formal de un paciente por el hospital para su atención médica, observación, tratamiento y recuperación. Todo ingreso al hospital involucra la ocupación de una cama hospitalaria y la mantención de una historia clínica para el registro de todas las atenciones otorgadas. Si un paciente ingresa desde otro servicio clínico del hospital constituye un Ingreso por Traslado en ese servicio clínico, pero no debe considerarse como un ingreso al establecimiento.

**Maternidad<sup>[9]</sup>:** estado de la mujer que consigue tener hijos, aunque se refiere también al tiempo del embarazo y al de después del parto vínculo biológico, psicológico y espiritual de una madre con su hijo.

**Medicamento<sup>[2]</sup>:** sustancia que, administrada interior o exterior mente a un organismo, sirve para prevenir, curar o aliviar la enfermedad y corregir o reparar las secuelas de esta.



**Paciente<sup>[2]</sup>:** persona que padece física y corporalmente, y especialmente quién se halla bajo atención médica; 2. Persona que es o va a ser reconocida médicamente.

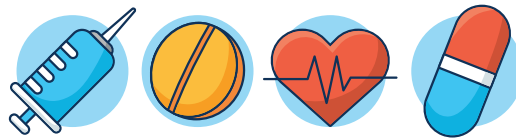
**Primeros auxilios<sup>[8]</sup>:** son aquellas medidas inmediatas que se toman en un apersona lesionada, inconsciente o súbitamente enferma, en el sitio donde ha ocurrido el incidente y hasta la llegada de la asistencia sanitaria.

**Producción<sup>[8]</sup>:** es un determinado volumen o sea la cantidad total de atención de los derechohabientes. Este tiene que una variabilidad que se suma, que es la calidad de atención, aquí no se toma en cuenta las morbilidades, o sea solo persona.

**Promedio de días de estancia hospitalaria<sup>[6]</sup>:** este indicador refleja el promedio del total de días que los pacientes permanecieron en el hospital. Es un indicador

de eficiencia de la prestación de servicios, así como el uso del recurso de cama. Corresponde al número de días transcurridos entre la fecha de ingreso y la fecha de egreso. Puede indicar aplicación inadecuada de la capacidad resolutive cuando los días de estancia son demasiado cortos o demasiado largos, lo que hace especialmente útil a este indicador cuando se analiza por afección principal.

El estándar de ocupación hospitalaria debe ser de 80 a 85% y si nuestro indicador se localiza fuera de este rango de ocupación, entonces traduce deficiente funcionalidad hospitalaria, ya sea por capacidad instalada de sobra (subutilización de recursos) cuando está por debajo de 80%, reflejando pérdida de utilidades, o bien, se replantea la necesidad de crecimiento en instalaciones cuando se encuentra por arriba del estándar.



## SECCIÓN DE COSTOS

**Centro de Costo:** es la descripción que se le da a un servicio final e intermedio donde se cuente con espacio físico, recurso humano, gastos por insumos consumidos y producción.

**Servicio Final:** son los servicios de hospitalización, Consulta Externa, Emergencia y Primeros Auxilios en cada Unidad Médica.

**Costo Total:** es la sumatoria de todos los costos directos e indirectos y gastos administrativos por tipo de servicio (Egreso, Consulta Externa, Emergencias y Primeros Auxilios) y por Departamento.

**Observaciones:** es importante mencionar que los costos, incluyen gastos administrativos tomando en consideración los montos de cada unidad ejecutora administrativa del IGSS. Boletines que no incluyen los

montos de asignaciones globales y reservas de los programas, los costos también incluyen los montos de las depreciaciones distribuidos por unidad médica, información que se obtiene de los estados financieros de los ejercicios de cada año, elaborados por el Departamento de Contabilidad del Instituto, con la producción del Subsistema de Salud del año 2021, se incluyen los costos institucionales y contratados.

**Costo Unitario:** relaciona el costo total por tipo de servicio entre la producción final.

**Observaciones:** el Costo Medio Unitario por servicios finales incluyen salarios, gastos de funcionamiento, insumos consumidos, aunado a las depreciaciones y gastos administrativos reflejados en los Estados Financieros.



## SECCIÓN MACROSITUACIÓN INSTITUCIONAL

**Cuota laboral:** contribución que realiza el afiliado cotizante sujeto a una prima de seguro fijada de conformidad a cada uno de los reglamentos de los programas de Seguridad Social que administra el Instituto. Actualmente la cuota laboral es el 4.83% sobre el salario del trabajador.

**Cuota patronal:** contribución que realiza el Patrono cotizante sujeto a una prima de seguro fijada de conformidad a cada uno de los reglamentos de los programas de Seguridad Social que administra el Instituto. Actualmente la Cuota Patronal es el 10.67% sobre el salario del trabajador.

**Ingresos por contribución:** son los ingresos monetarios provenientes por contribuciones de tipo laboral y patronal, incluyendo las aportaciones del Estado.

**Gastos:** son las erogaciones realizadas por concepto de pagos de sueldos y salarios, bienes y servicios de los programas del Instituto, reservas técnicas, entre otros.

**Primas de Contribución:** son las tasas de pago en fijadas sobre el salario del trabajador, establecidas de acuerdo a valuaciones de tipo actuarial que evalúan la sostenibilidad financiera de los programas de la Seguridad Social que administra el Instituto.

**Reserva Técnica:** constituida por los fondos que representan el valor actual compensatorio y comprende la cobertura actuarial de las obligaciones futuras contraídas con los asegurados y financian parcialmente

**Decreto 295.** Ley Orgánica del Instituto Guatemalteco de Seguro Social. Artículos 42 al 49.

**Acuerdo 1308 de JD.** Reglamento de Política Inversionista de Fondos de los Seguros de Cobertura del Régimen de Seguridad Social.

el Programa IVS con los rendimientos de la inversión de los fondos que la respaldan.

**Reserva Financiera:** son los fondos que respaldan los fastos por previsión y atención por enfermedad, maternidad, accidentes y para la construcción de hospitales o realización de proyectos análogos y a otras reservas financieras contemporáneas.

**Portafolio de Inversiones:** es el conjunto de instrumentos financieros adquiridos por el instituto con los fondos pertenecientes a los Programas EMA, IVS y el Programa PRECAPI.

**Inversión:** es la colocación de recursos en instrumentos financieros a un plazo determinado y a una tasa de interés o de rendimiento establecida conforme a las condiciones de mercado con el ánimo de obtener ingresos o rentas.

**Transferencias Corrientes:** son las erogaciones que no representan el compromiso de otorgar bienes y servicios o cuyos montos no son reintegrados por los beneficiarios, incluye aportes de carácter institucional y otros para financiar gastos corrientes de instituciones públicas y del sector externo.



## RESUMEN

Instituto Guatemalteco de Seguridad Social  
Subgerencia de Planificación y Desarrollo  
Departamento Actuarial y Estadístico

## RESUMEN DE LOS PRINCIPALES INDICADORES

IGSS. Principales estadísticas del Departamento de Guatemala, correspondiente al año 2024

AFILIACIÓN	
Total afiliados cotizantes	910,278
Masa salarial	Q67,726,496,662.00
Salario medio	Q6,200.17
Patronos cotizantes	24,179

ATENCIÓNES EN SALUD	
Consulta externa	3,023,325
Emergencia	681,237
Hospitalización	77,692
Primeros auxilios	5,952
<b>Total por servicio</b>	<b>3,788,206</b>
Enfermedad común	3,307,216
Maternidad	183,304
Accidentes	297,686
<b>Total por riesgo</b>	<b>3,788,206</b>

COSTOS	TOTALES	UNITARIOS
Consulta externa	Q3,739,734,889.00	Q1,236.96
Hospitalización	Q1,232,729,403.00	Q15,866.88
Emergencia	Q409,317,003.00	Q600.84
Primeros auxilios	Q1,289,206.00	Q216.60
<b>Total Costos</b>	<b>Q5,383,070,501.00</b>	<b>1,421.01</b>

PRESTACIONES PECUNIARIAS	
Pensionados Programa IVS	108,070
Pensionados Programa Muerte por Accidente	887
<b>Total pensionados (personas)</b>	<b>108,957</b>
Pagos Programa IVS	1,461,741
Pagos Programa de Accidentes	10,226
<b>Total de pagos</b>	<b>1,471,967</b>
Montos de pensión pagados Programa IVS	Q3,369,841,993.63
Montos de pensión pagados Programa de Accidentes	Q1,246,454.60
<b>Total pagado en Q.*</b>	<b>Q3,371,088,448.23</b>

\*/ No incluye pagos por cuota mortuoria ni por incapacidad temporal.

<b>Egresos (SICOIN)</b>	Q15,403,042,880.19
<b>Ingresos (Según cuotas)</b>	Q13,458,687,505.72

AFILIACIÓN POR SECTOR PATRONAL Y PROGRAMA	
Sector privado	743,830
Sector público	166,448
Programa EMA	910,278
Programa IVS	812,087

INDICADORES HOSPITALARIOS	
Egresos	77,692
Camas censables	1,793
Estancia media	8.1
Porcentaje ocupacional	75.1%

RECURSOS HUMANOS	
Profesionales de la salud	2,026
Enfermería	3,995
Técnica	1,687
Resto de áreas	7,065
<b>Total</b>	<b>14,773</b>

POBLACIÓN PROTEGIDA	
Afiliados cotizantes	910,278
Esposas y/o Compañeras	345,056
Hijos de 0 a 7 años	503,732
Pensionados Programa IVS	108,070
Pensionados Programa Muerte por Accidente	887
Jubilados Estado	41,217
Población No Afiliada	12,075
Afiliada PRECAPI	602
Beneficiaria PRECAPI	40
<b>Total</b>	<b>1,921,957</b>



## B1. RESUMEN GENERAL DE INDICADORES AL 31 DE DICIEMBRE 2024

PENSIONES PAGADAS POR EL IGSS (EMA-IVS)	2023	2024	VARIACIÓN
	3,046,222	3,357,100	
Invalidez	131,661	127,604	↓ -3.1%
Vejez	1,473,929	1,692,747	↑ 14.8%
Sobrevivencia	992,893	1,051,120	↑ 5.9%
Muerte por accidente	25,631	25,383	↓ -1.0%
Incapacidad temporal EMA	414,638	452,218	↑ 9.1%
Incapacidad permanente EMA	645	601	↓ -6.8%
Cuota mortuoria EMA	2,010	2,172	↑ 8.1%
Cuota mortuoria IVS	4,815	5,255	↑ 9.1%

Nota: este cuadro muestra cifras acumuladas de los años 2023 - 2024

PERSONAS PROTEGIDAS	2023	2024	VARIACIÓN
	3,384,631	3,609,897	
Afiliados cotizantes	1,554,663	1,659,137	↑ 6.7%
Esposas y/o compañeras	600,509	645,518	↑ 7.5%
Hijos de 0 a 7 años	877,788	932,453	↑ 6.2%
Pensionados Programa Muerte por Accidente	2,305	2,164	↓ -6.1%
Pensionados Programa IVS	199,043	216,322	↑ 8.7%
Jubilados del Estado	106,218	111,369	↑ 4.8%
Población No Afiliada	43,496	42,292	↓ -2.8%
Afiliada PRECAPI	570	602	↑ 5.6%
Beneficiaria PRECAPI	39	40	↑ 2.6%
Cobertura sobre población total	19.2%	20.2%	↑ 5.2%

Nota: este cuadro muestra cifras acumuladas de los años 2023 - 2024

AFILIADOS COTIZANTES	2023	2024	VARIACIÓN
	1,554,663	1,659,137	
Hombres	995,385	1,045,498	↑ 5.0%
Mujeres	559,278	613,639	↑ 9.7%
Cobertura sobre PEA total	20.5%	21.5%	↑ 4.6%
Cobertura sobre PEA formal	70.6%	74.8%	↑ 6.0%
Masa salarial	Q102,175,710,860	Q113,100,652,464	↑ 10.7%
Salario medio	Q5,476.84	Q5,680.70	↑ 3.7%
Patronos cotizantes	30,916	37,027	↑ 19.8%

Nota: este cuadro muestra cifras acumuladas de los años 2023 - 2024

ATENCIÓNES MÉDICAS BRINDADAS A LAS PERSONAS PROTEGIDAS	2023	2024	VARIACIÓN
	6,876,651	7,508,358	
Enfermedad Común	5,935,841	6,538,462	↑ 10.2%
Maternidad	374,130	360,170	↓ -3.7%
Accidentes	566,680	609,726	↑ 7.6%

Nota: este cuadro muestra cifras acumuladas de los años 2023 - 2024

MONTO PAGADO EN PRESTACIONES PECUNIARIAS	2023	2024	VARIACIÓN
	Q5,620,686,302.45	Q6,282,259,030.50	
Invalidez	Q207,305,952.06	Q203,794,771.68	↓ -1.7%
Vejez	Q3,940,154,292.98	Q4,505,811,061.47	↑ 14.4%
Sobrevivencia	Q830,798,185.96	Q850,600,305.65	↑ 2.4%
Muerte por accidente	Q3,127,346.90	Q2,982,168.85	↓ -4.6%
Incapacidad temporal EMA	Q629,575,815.39	Q708,599,038.85	↑ 12.6%
Incapacidad permanente EMA	Q1,280,301.24	Q1,281,555.00	↑ 0.1%
Cuota mortuoria EMA	Q2,487,375.00	Q2,687,312.00	↑ 8.0%
Cuota mortuoria IVS	Q5,957,032.92	Q6,502,817.00	↑ 9.2%

Nota: este cuadro muestra cifras acumuladas de los años 2023 - 2024

RECURSO HUMANO AL SERVICIO DEL INSTITUTO	2023	2024	VARIACIÓN
	23,098	23,599	
Hombres	8,675	8,882	↑ 2.4%
Mujeres	14,423	14,717	↑ 2.0%
Renglón 011	14,915	14,838	↓ -0.5%
Renglón 021	1,010	953	↓ -5.6%
Renglón 022	5,320	5,420	↑ 1.9%
Renglón 023	124	129	↑ 4.0%
Renglón 029	58	54	↓ -6.9%
Subgrupo 18	1,672	2,205	↑ 31.9%

Nota: este cuadro muestra cifras acumuladas de los años 2023 - 2024

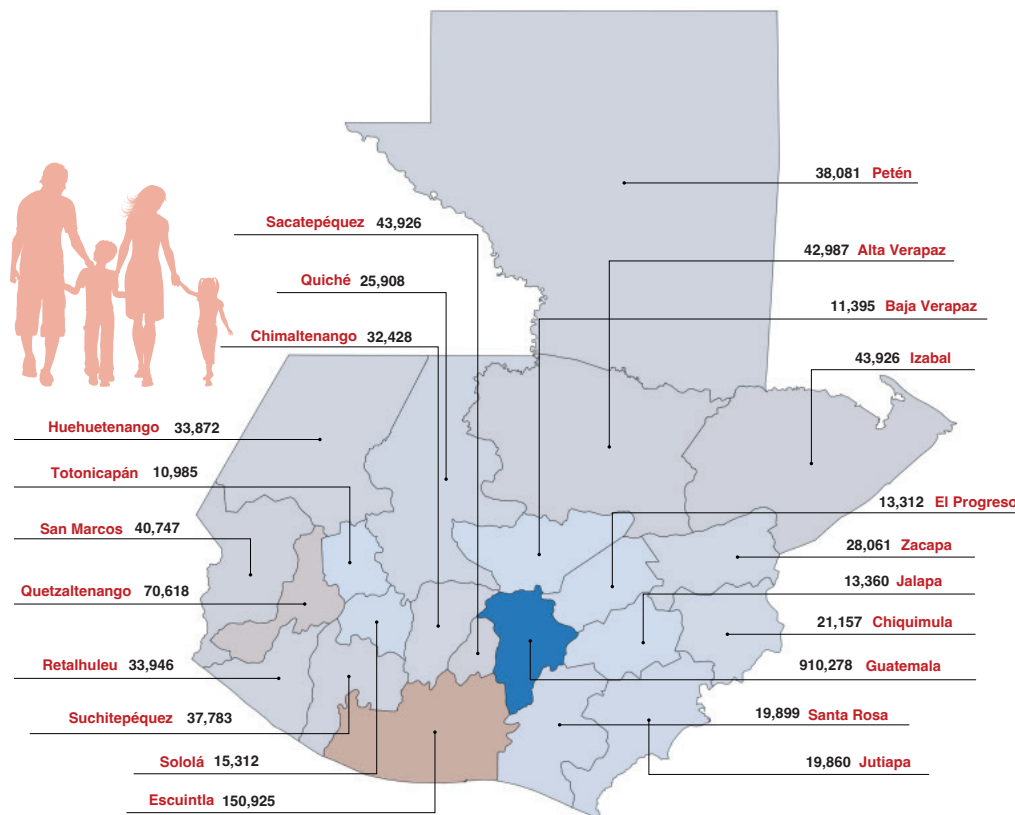


## DISTRIBUCIÓN GEOGRÁFICA DE LAS ESTADÍSTICAS

B2. IGSS: servicios brindados por el Instituto Guatemalteco de Seguridad Social, según Departamento de la República. Año 2024

### AFILIACIÓN

B2.1 IGSS: afiliados cotizantes, masa salarial y salario medio, por Departamento de la República. Año 2024



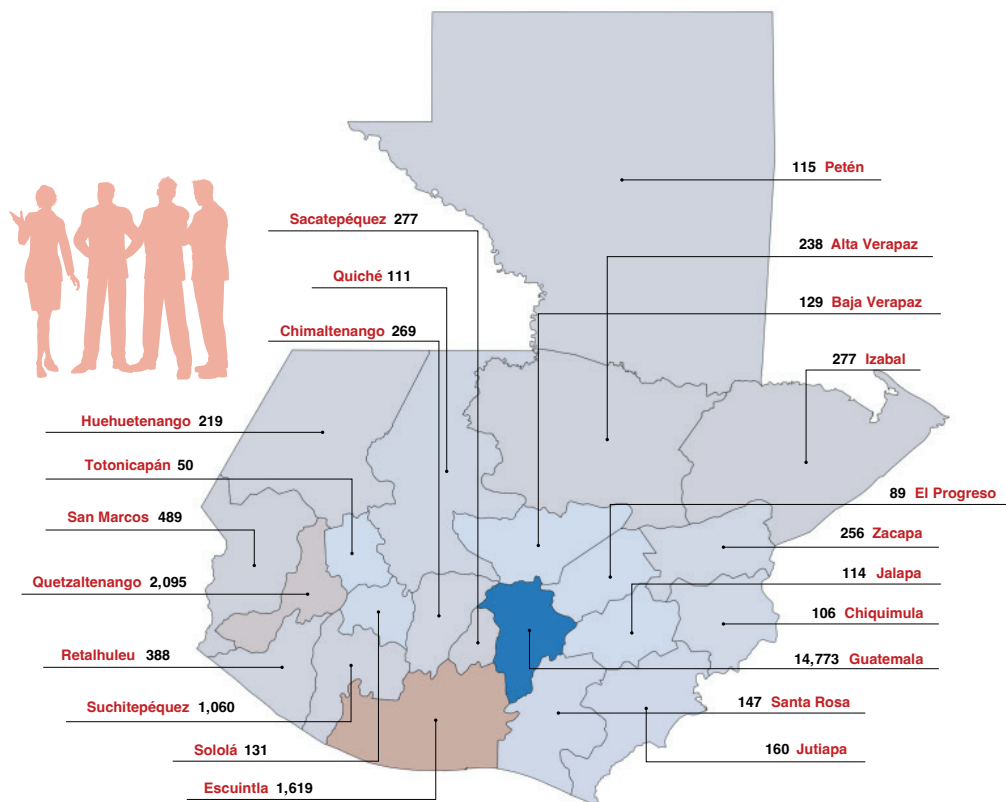
Id. Depto.	Departamento	Afiliados	Masa Salarial	Salario Medio
	<b>Total</b>	<b>1,659,137</b>	<b>113,100,652,464</b>	<b>5,681</b>
1	Guatemala	910,278	67,726,496,662	6,200
2	El Progreso	13,312	809,055,853	5,065
3	Sacatepéquez	43,926	2,360,564,285	4,478
4	Chimaltenango	32,428	1,973,058,220	5,070
5	Escuintla	150,925	8,212,533,757	4,535
6	Santa Rosa	19,899	1,239,402,509	5,190
7	Sololá	15,312	1,085,363,221	5,907
8	Totonicapán	10,985	835,566,666	6,339
9	Quetzaltenango	70,618	4,353,503,063	5,137
10	Suchitepéquez	37,783	2,124,522,165	4,686
11	Retalhuleu	33,946	1,888,786,300	4,637
12	San Marcos	40,747	2,564,606,332	5,245
13	Huehuetenango	33,872	2,402,725,805	5,911
14	Quiché	25,908	1,924,596,434	6,190
15	Baja Verapaz	11,395	788,131,019	5,764
16	Alta Verapaz	42,987	2,700,712,847	5,236
17	Petén	38,081	2,187,661,664	4,787
18	Izabal	44,297	2,660,159,879	5,004
19	Zacapa	28,061	1,680,880,614	4,992
20	Chiquimula	21,157	1,374,792,578	5,415
21	Jalapa	13,360	868,188,006	5,415
22	Jutiapa	19,860	1,339,344,585	5,620

Nota: información recopilada de los Subsistemas: Económico-Financiero; Estadístico de Salud; Estadísticas de Costos y Estadístico de Prestaciones Pecuniarias. Departamento Actuarial y Estadístico, Subgerencia de Planificación y Desarrollo.

## DISTRIBUCIÓN GEOGRÁFICA DE LAS ESTADÍSTICAS

### RECURSO HUMANO

**B2.2** IGSS: recurso humano al servicio del Instituto y salarios devengados, por Departamento de la República. Año 2024



Id. Depto.	Departamento	Trabajadores	Salarios
<b>Total</b>		<b>23,599</b>	<b>1,903,339,289</b>
1	Guatemala	14,773	1,244,353,776
2	El Progreso	89	6,577,722
3	Sacatepéquez	277	21,660,367
4	Chimaltenango	269	19,690,821
5	Escuintla	1,619	121,502,673
6	Santa Rosa	147	10,965,354
7	Sololá	131	10,055,492
8	Totonicapán	50	3,737,066
9	Quetzaltenango	2,095	159,031,053
10	Suchitepéquez	1,060	76,640,626
11	Retalhuleu	388	29,191,516
12	San Marcos	489	36,431,158
13	Huehuetenango	219	15,655,320
14	Quiché	111	8,138,743
15	Baja Verapaz	129	10,075,757
16	Alta Verapaz	238	16,862,144
17	Petén	115	8,474,683
18	Izabal	277	55,985,404
19	Zacapa	256	19,343,009
20	Chiquimula	106	7,897,472
21	Jalapa	114	8,539,115
22	Jutiapa	160	12,530,018

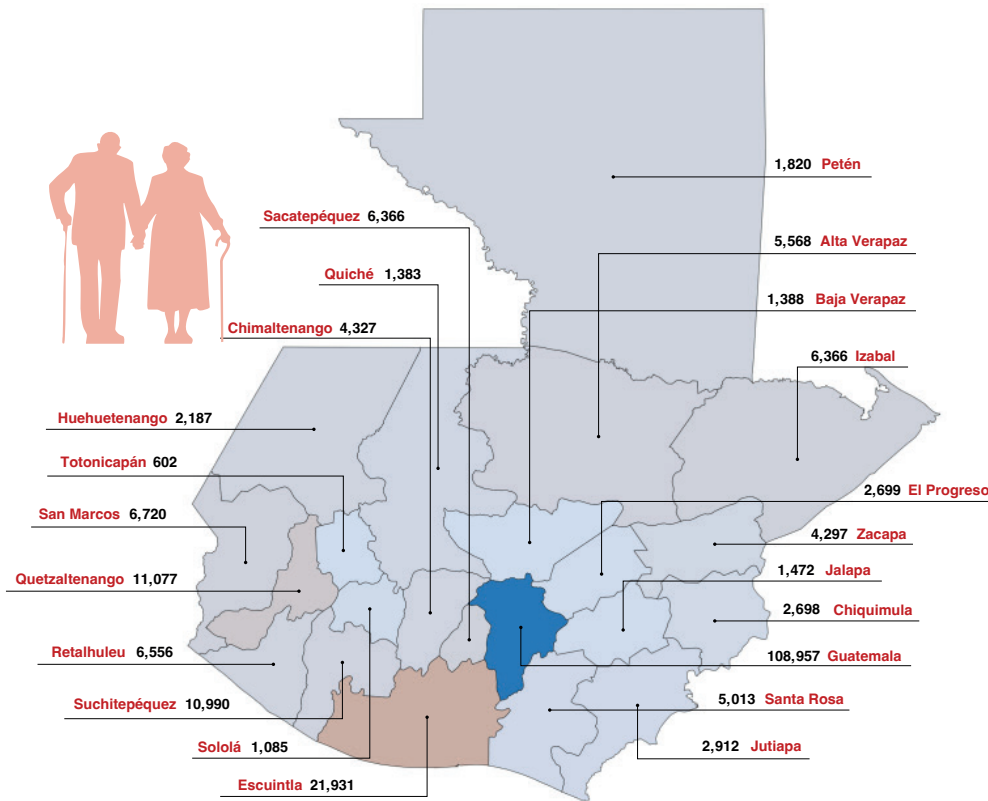
Nota: información recopilada de los Subsistemas: Económico-Financiero; Estadístico de Salud; Estadísticas de Costos y Estadístico de Prestaciones Pecuniarias. Departamento Actuarial y Estadístico, Subgerencia de Planificación y Desarrollo.

## DISTRIBUCIÓN GEOGRÁFICA DE LAS ESTADÍSTICAS

### PENSIONES



**B2.3 IGSS:** número de pensionados y montos pagados por tipo de riesgo, por Departamento de la República. Año 2024



Id. Depto.	Departamento	Pensionados IVS	Monto pagado por IVS	Pensionados Muerte por Accidente	Monto pagado Muerte por Accidente
	<b>Total</b>	<b>216,322</b>	<b>5,560,206,139</b>	<b>2,164</b>	<b>2,982,169</b>
1	Guatemala	108,070	3,369,841,994	887	1,246,455
2	El Progreso	2,629	56,171,867	70	91,801
3	Sacatepéquez	6,331	166,179,779	35	50,960
4	Chimaltenango	4,263	88,671,905	64	88,013
5	Escuintla	21,840	461,894,063	91	131,087
6	Santa Rosa	4,957	85,793,942	56	80,388
7	Sololá	1,067	20,529,933	18	26,061
8	Totonicapán	586	11,728,727	16	18,395
9	Quetzaltenango	10,943	231,697,755	134	173,396
10	Suchitepéquez	10,921	178,197,417	69	99,859
11	Retalhuleu	6,507	116,653,764	49	71,134
12	San Marcos	6,640	100,887,757	80	109,774
13	Huehuetenango	2,102	48,845,502	85	108,117
14	Quiché	1,317	25,348,138	66	84,829
15	Baja Verapaz	1,356	28,593,037	32	44,016
16	Alta Verapaz	5,515	100,931,035	53	76,983
17	Petén	1,797	37,096,588	23	34,362
18	Izabal	8,400	206,341,100	38	49,768
19	Zacapa	4,222	86,597,655	75	102,453
20	Chiquimula	2,642	60,198,111	56	74,735
21	Jalapa	1,434	27,275,828	38	51,951
22	Jutiapa	2,783	50,730,243	129	167,631

*Nota:* información recopilada de los Subsistemas: Económico-Financiero; Estadístico de Salud; Estadísticas de Costos y Estadístico de Prestaciones Pecuniarias. Departamento Actuarial y Estadístico, Subgerencia de Planificación y Desarrollo.

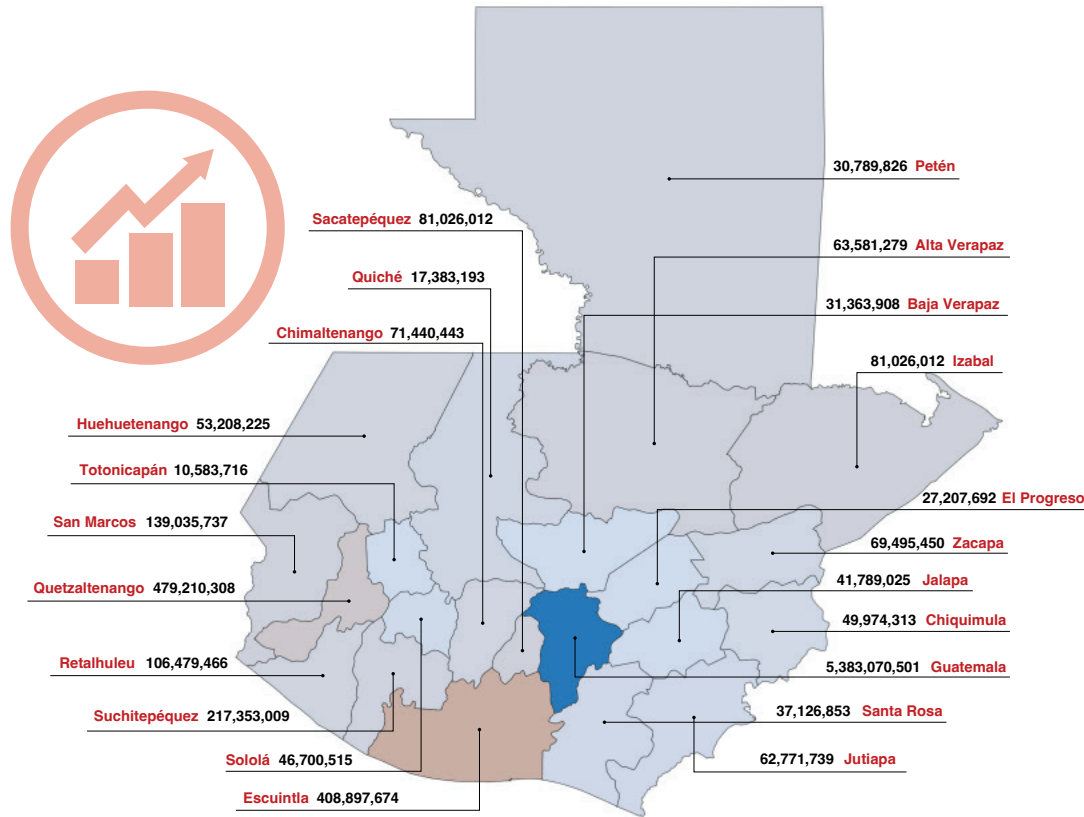
El total mostrado en el mapa es la sumatoria de los Pensionados IVS y Pensionados Muerte por Accidente.

## DISTRIBUCIÓN GEOGRÁFICA DE LAS ESTADÍSTICAS

### COSTOS



B2.4 IGSS: costos unitarios por tipo de servicio y Departamento de la República. Año 2024



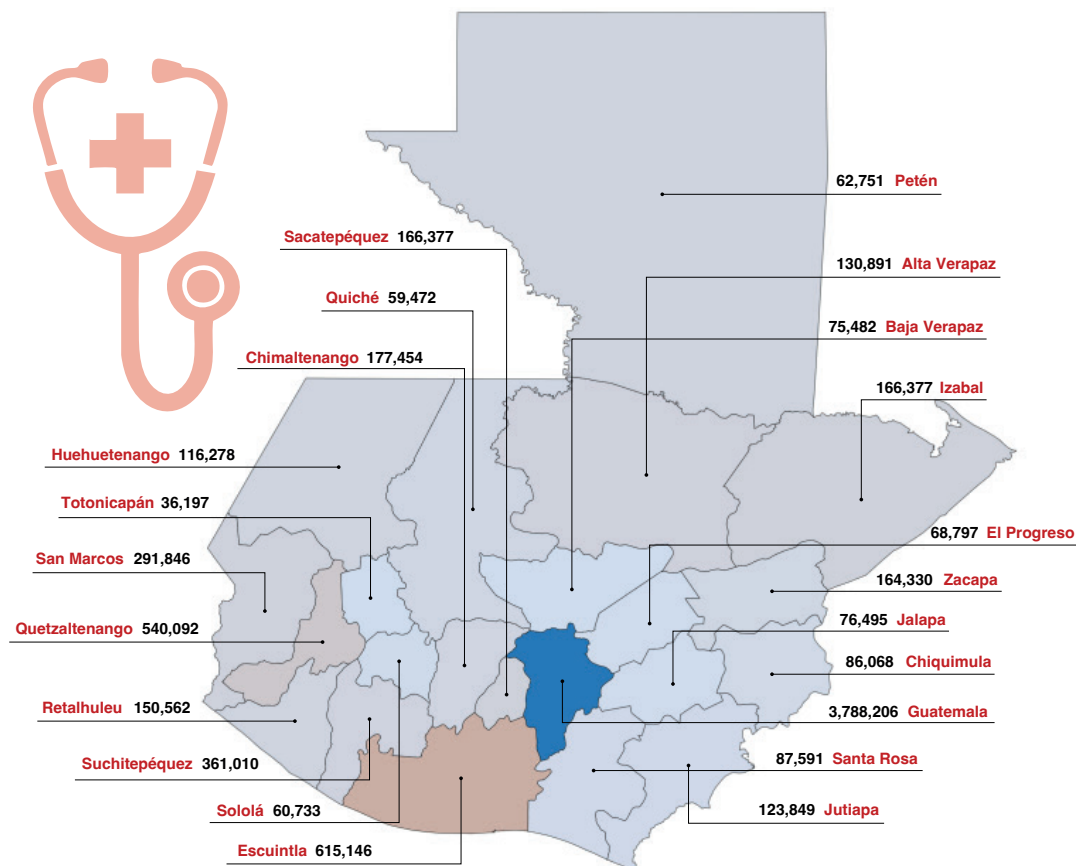
Id. Depto.	Departamento	Consulta Externa	Egresos	Emergencia	Primeros Auxilios
		Total	4,993,187,415	1,869,426,178	746,834,007
1	Guatemala	3,739,734,889	1,232,729,403	409,317,003	1,289,206
2	El Progreso	22,762,997	934,178	3,378,738	131,779
3	Sacatepéquez	67,260,157	-	13,765,855	-
4	Chimaltenango	52,188,239	8,836,767	9,703,852	711,585
5	Escuintla	206,206,082	135,238,752	67,452,840	-
6	Santa Rosa	23,781,618	6,244,017	5,809,985	1,291,233
7	Sololá	33,808,703	7,052,371	5,495,309	344,132
8	Totonicapán	5,893,334	2,449,927	2,240,455	-
9	Quetzaltenango	220,524,174	187,221,953	71,096,380	367,801
10	Suchitepéquez	84,475,705	95,586,958	36,650,069	640,277
11	Retalhuleu	46,038,053	42,581,566	17,859,847	-
12	San Marcos	94,854,320	19,656,491	23,441,542	1,083,384
13	Huehuetenango	33,114,448	11,912,842	8,105,310	75,625
14	Quiché	10,930,259	2,430,358	3,890,126	132,450
15	Baja Verapaz	21,372,139	3,996,901	5,994,868	-
16	Alta Verapaz	42,376,722	14,357,469	6,847,088	-
17	Petén	28,588,741	1,174,260	1,026,825	-
18	Izabal	81,942,346	74,351,305	31,038,264	-
19	Zacapa	56,205,088	6,763,281	6,221,354	305,727
20	ChiQUIMULA	39,025,895	4,245,833	6,702,585	-
21	Jalapa	34,581,500	2,886,915	4,320,610	-
22	Jutiapa	47,522,006	8,774,631	6,475,102	-

Nota: información recopilada de los Subsistemas: Económico-Financiero; Estadístico de Salud; Estadísticas de Costos y Estadístico de Prestaciones Pecuniarias. Departamento Actuarial y Estadístico, Subgerencia de Planificación y Desarrollo.

## DISTRIBUCIÓN GEOGRÁFICA DE LAS ESTADÍSTICAS

### ATENCIÓNES MÉDICAS

**B2.5 IGSS:** Cantidad de atenciones médicas brindadas, por tipo de servicio y Departamento de la República. Año 2024



Id. Depto.	Departamento	Consulta Externa	Egresos	Emergencia	Primeros Auxilios
	<b>Total</b>	<b>5,536,415</b>	<b>1,775,071</b>	<b>152,417</b>	<b>44,455</b>
1	Guatemala	3,023,325	681,237	77,692	5,952
2	El Progreso	49,444	18,500	312	541
3	Sacatepéquez	115,588	50,789	-	-
4	Chimaltenango	125,213	49,183	1,644	1,414
5	Escuintla	355,048	245,236	14,862	-
6	Santa Rosa	54,701	25,963	1,754	5,173
7	Sololá	46,482	10,411	1,036	2,804
8	Totonicapán	24,410	11,386	401	-
9	Quetzaltenango	372,834	151,400	13,686	2,172
10	Suchitepéquez	222,556	114,160	8,890	15,404
11	Retalhuleu	87,825	57,340	5,397	-
12	San Marcos	230,494	52,103	5,636	3,613
13	Huehuetenango	78,518	35,399	2,241	120
14	Quiché	38,640	19,814	941	77
15	Baja Verapaz	43,737	31,151	594	-
16	Alta Verapaz	93,413	33,565	3,913	-
17	Petén	61,864	656	231	-
18	Izabal	172,127	88,537	8,067	-
19	Zacapa	119,430	35,765	1,950	7,185
20	Chiquimula	66,248	18,965	855	-
21	Jalapa	57,360	18,521	614	-
22	Jutiapa	97,158	24,990	1,701	-

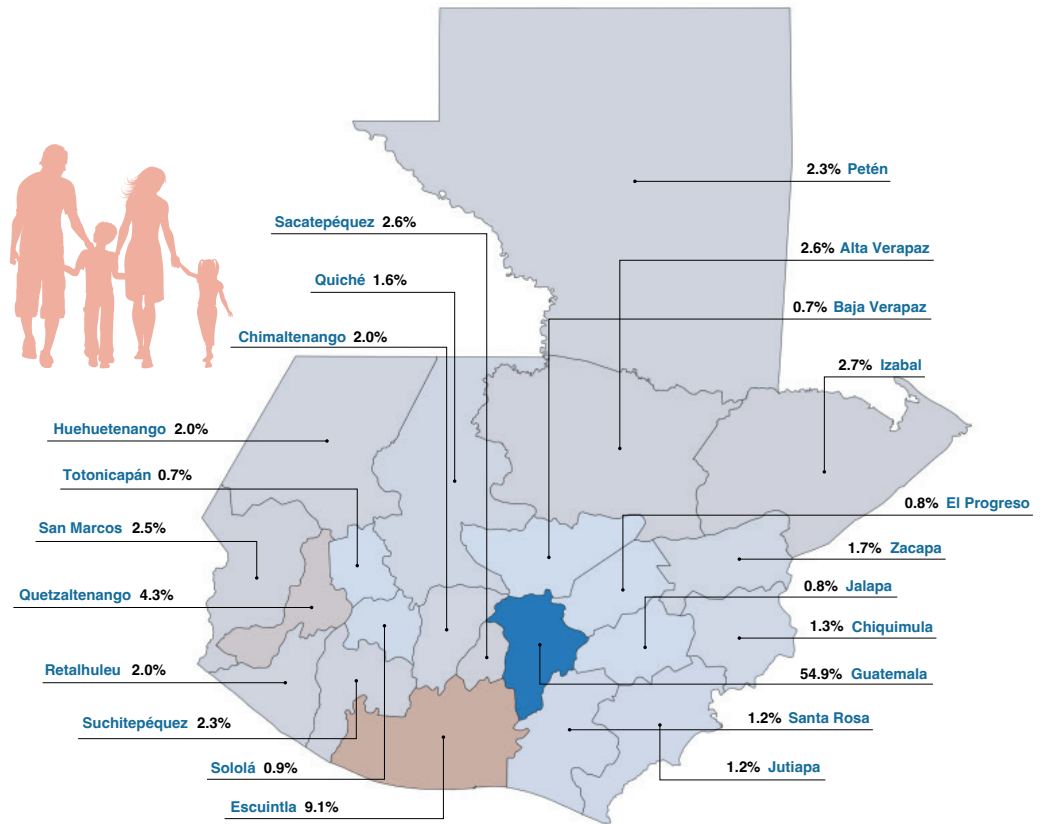
Nota: información recopilada de los Subsistemas: Económico-Financiero; Estadístico de Salud; Estadísticas de Costos y Estadístico de Prestaciones Pecuniarias. Departamento Actuarial y Estadístico, Subgerencia de Planificación y Desarrollo.

## DISTRIBUCIÓN PORCENTUAL DE LAS ESTADÍSTICAS

**B3. IGSS: porcentaje de participación de los servicios brindados por el IGSS, desagregado por Departamento de la República e indicador de afiliación. Año 2024**

### AFILIACIÓN

Id. Depto.	Departamento	Afiliados	Participación
1	Guatemala	910,278	54.9%
2	El Progreso	13,312	0.8%
3	Sacatepéquez	43,926	2.6%
4	Chimaltenango	32,428	2.0%
5	Escuintla	150,925	9.1%
6	Santa Rosa	19,899	1.2%
7	Sololá	15,312	0.9%
8	Totonicapán	10,985	0.7%
9	Quetzaltenango	70,618	4.3%
10	Suchitepéquez	37,783	2.3%
11	Retalhuleu	33,946	2.0%
12	San Marcos	40,747	2.5%
13	Huehuetenango	33,872	2.0%
14	Quiché	25,908	1.6%
15	Baja Verapaz	11,395	0.7%
16	Alta Verapaz	42,987	2.6%
17	Petén	38,081	2.3%
18	Izabal	44,297	2.7%
19	Zacapa	28,061	1.7%
20	Chiquimula	21,157	1.3%
21	Jalapa	13,360	0.8%
22	Jutiapa	19,860	1.2%
	<b>Total</b>	<b>1,659,137</b>	<b>100.0%</b>



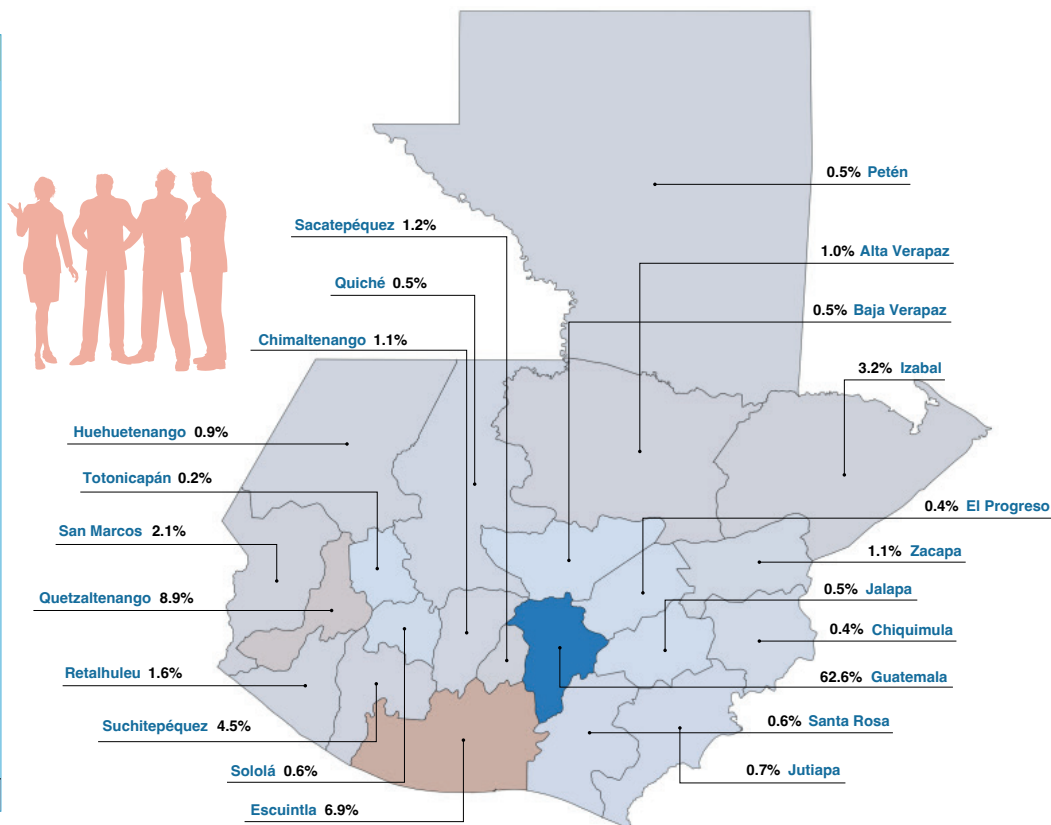
*Nota:* información recopilada del Departamento Actuarial y Estadístico, Subgerencia de Planificación y Desarrollo.

## DISTRIBUCIÓN PORCENTUAL DE LAS ESTADÍSTICAS

B3.1 IGSS: porcentaje de participación de los servicios brindados por el IGSS, desagregado por Departamento de la República e indicador de **recurso humano**. Año 2024

### RECURSO HUMANO

Id. Depto.	Departamento	Trabajadores	Participación
1	Guatemala	14,773	62.6%
2	El Progreso	89	0.4%
3	Sacatepéquez	277	1.2%
4	Chimaltenango	269	1.1%
5	Escuintla	1,619	6.9%
6	Santa Rosa	147	0.6%
7	Sololá	131	0.6%
8	Totonicapán	50	0.2%
9	Quetzaltenango	2,095	8.9%
10	Suchitepéquez	1,060	4.5%
11	Retalhuleu	388	1.6%
12	San Marcos	489	2.1%
13	Huehuetenango	219	0.9%
14	Quiché	111	0.5%
15	Baja Verapaz	129	0.5%
16	Alta Verapaz	238	1.0%
17	Petén	115	0.5%
18	Izabal	764	3.2%
19	Zacapa	256	1.1%
20	Chiquimula	106	0.4%
21	Jalapa	114	0.5%
22	Jutiapa	160	0.7%
<b>Total</b>		<b>23,599</b>	<b>100.0%</b>



Nota: información recopilada del Departamento Actuarial y Estadístico, Subgerencia de Planificación y Desarrollo.

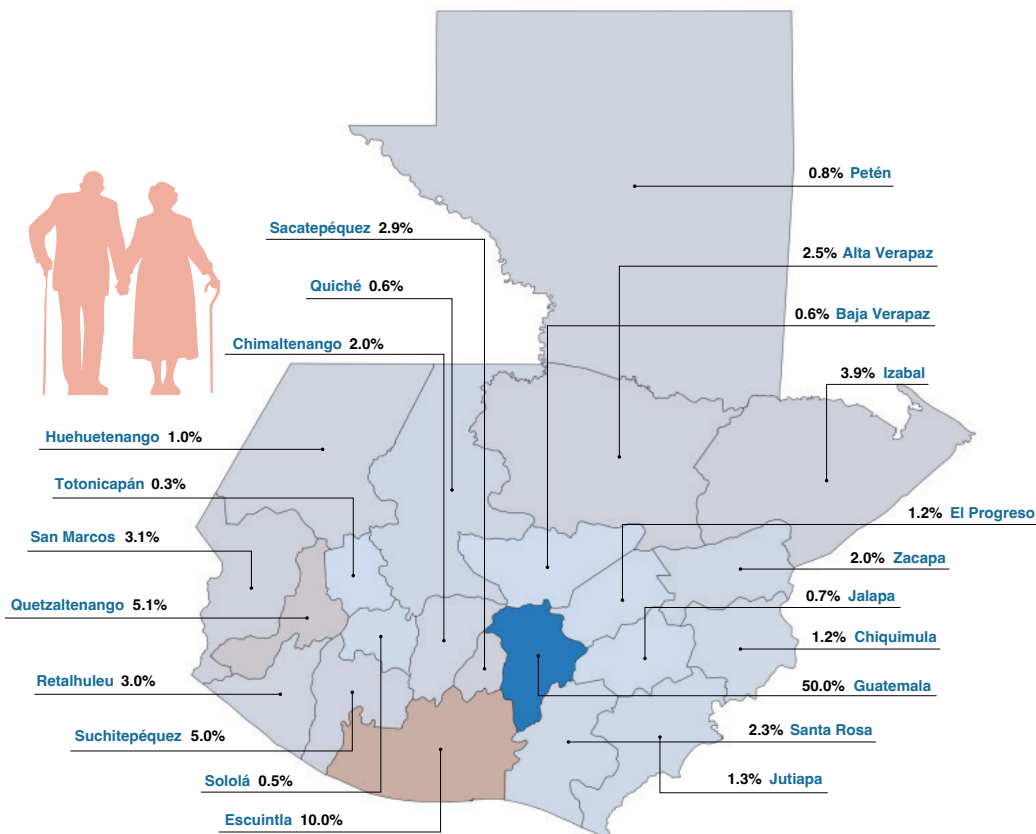
## DISTRIBUCIÓN PORCENTUAL DE LAS ESTADÍSTICAS

**B3.2 IGSS:** porcentaje de participación de los servicios brindados por el IGSS, desagregado por Departamento de la República e indicador de **pensiones**. Año 2024

### PENSIONES



Id. Depto.	Departamento	Pensionados	Participación
1	Guatemala	108,957	50.0%
2	El Progreso	2,699	1.2%
3	Sacatepéquez	6,366	2.9%
4	Chimaltenango	4,327	2.0%
5	Escuintla	21,931	10.0%
6	Santa Rosa	5,013	2.3%
7	Sololá	1,085	0.5%
8	Totonicapán	602	0.3%
9	Quetzaltenango	11,077	5.1%
10	Suchitepéquez	10,990	5.0%
11	Retalhuleu	6,556	3.0%
12	San Marcos	6,720	3.1%
13	Huehuetenango	2,187	1.0%
14	Quiché	1,383	0.6%
15	Baja Verapaz	1,388	0.6%
16	Alta Verapaz	5,568	2.5%
17	Petén	1,820	0.8%
18	Izabal	8,438	3.9%
19	Zacapa	4,297	2.0%
20	Chiquimula	2,698	1.2%
21	Jalapa	1,472	0.7%
22	Jutiapa	2,912	1.3%
	<b>Total</b>	<b>218,486</b>	<b>100.0%</b>



*Nota:* información recopilada del Departamento Actuarial y Estadístico, Subgerencia de Planificación y Desarrollo.

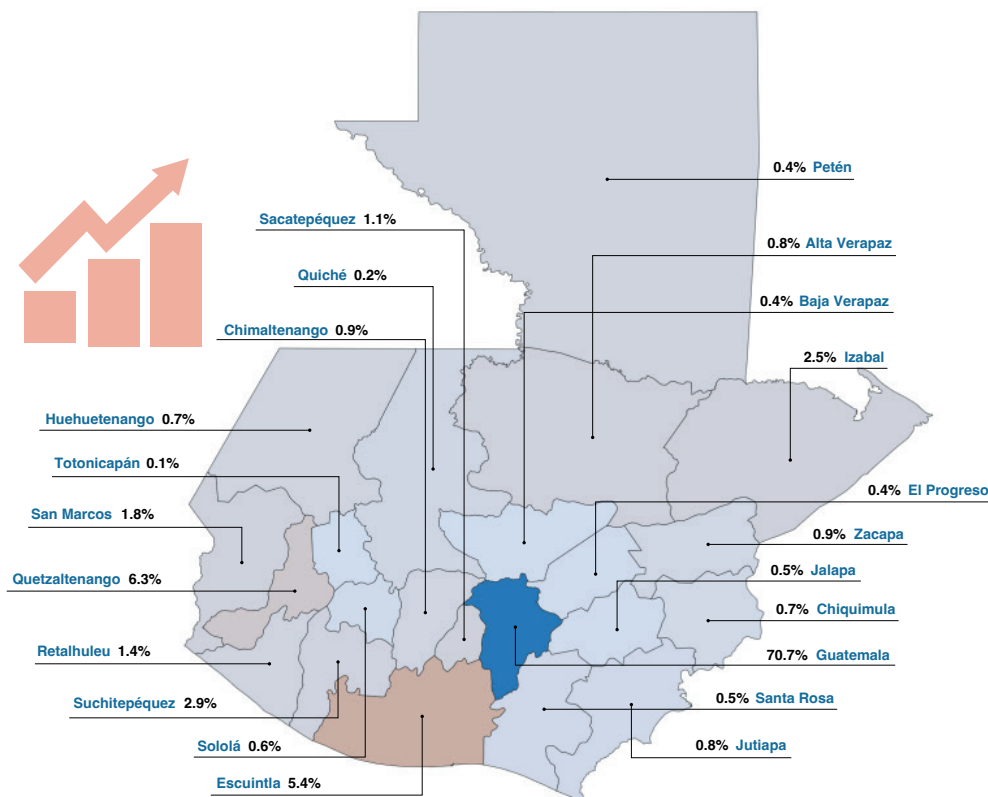
## DISTRIBUCIÓN PORCENTUAL DE LAS ESTADÍSTICAS

B3.3 IGSS: porcentaje de participación de los servicios brindados por el IGSS, desagregado por Departamento de la República e indicador de **costos**. Año 2024

### COSTOS



Id. Depto.	Departamento	Costo Total	Participación
1	Guatemala	5,383,070,501	70.7%
2	El Progreso	27,207,692	0.4%
3	Sacatepéquez	81,026,012	1.1%
4	Chimaltenango	71,440,443	0.9%
5	Escuintla	408,897,674	5.4%
6	Santa Rosa	37,126,853	0.5%
7	Sololá	46,700,515	0.6%
8	Totonicapán	10,583,716	0.1%
9	Quetzaltenango	479,210,308	6.3%
10	Suchitepéquez	217,353,009	2.9%
11	Retalhuleu	106,479,466	1.4%
12	San Marcos	139,035,737	1.8%
13	Huehuetenango	53,208,225	0.7%
14	Quiché	17,383,193	0.2%
15	Baja Verapaz	31,363,908	0.4%
16	Alta Verapaz	63,581,279	0.8%
17	Petén	30,789,826	0.4%
18	Izabal	187,331,915	2.5%
19	Zacapa	69,495,450	0.9%
20	Chiquimula	49,974,313	0.7%
21	Jalapa	41,789,025	0.5%
22	Jutiapa	62,771,739	0.8%
	<b>Total</b>	<b>7,615,820,799</b>	<b>100.0%</b>



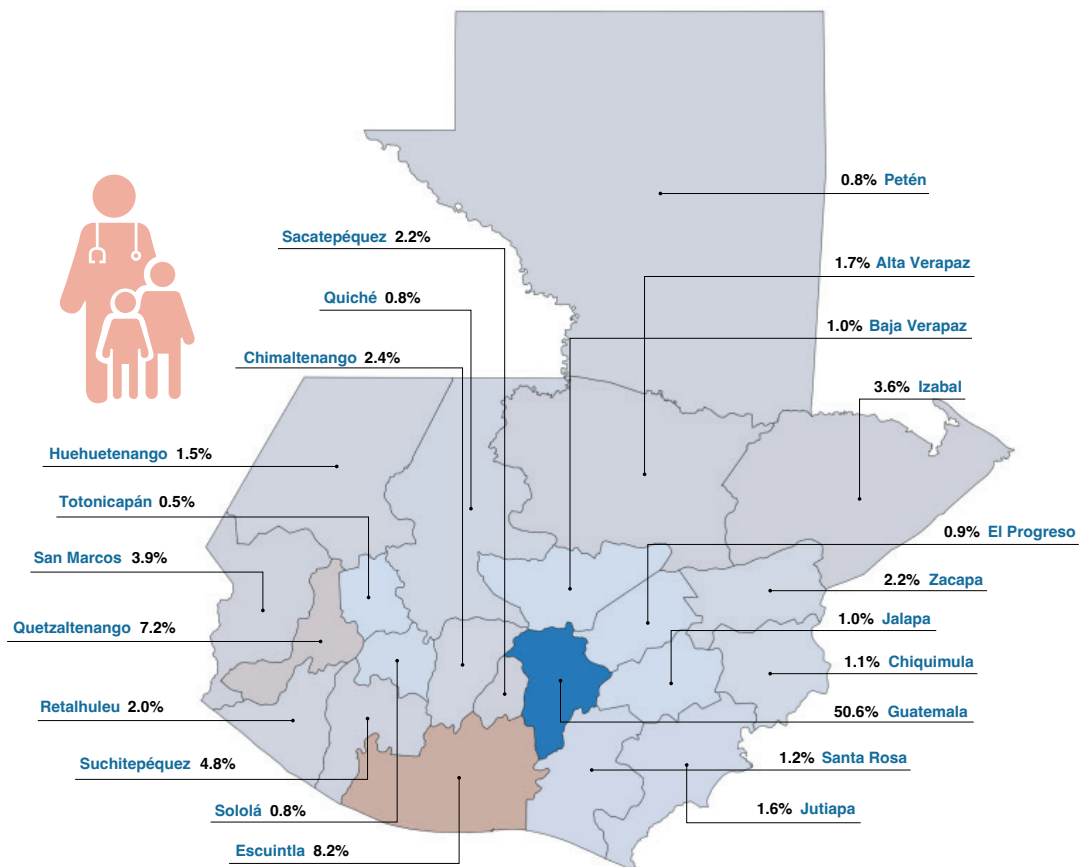
Nota: información recopilada del Departamento Actuarial y Estadístico, Subgerencia de Planificación y Desarrollo.

## DISTRIBUCIÓN PORCENTUAL DE LAS ESTADÍSTICAS

**B3.4. IGSS:** porcentaje de participación de los servicios brindados por el IGSS, desagregado por Departamento de la República e indicador de **atenciones médicas**. Año 2024

### ATENCIONES MÉDICAS

Id. Depto.	Departamento	Atenciones	Participación
1	Guatemala	3,788,206	50.6%
2	El Progreso	68,797	0.9%
3	Sacatepéquez	166,377	2.2%
4	Chimaltenango	177,454	2.4%
5	Escuintla	615,146	8.2%
6	Santa Rosa	87,591	1.2%
7	Sololá	60,733	0.8%
8	Totonicapán	36,197	0.5%
9	Quetzaltenango	540,092	7.2%
10	Suchitepéquez	361,010	4.8%
11	Retalhuleu	150,562	2.0%
12	San Marcos	291,846	3.9%
13	Huehuetenango	116,278	1.5%
14	Quiché	59,472	0.8%
15	Baja Verapaz	75,482	1.0%
16	Alta Verapaz	130,891	1.7%
17	Petén	62,751	0.8%
18	Izabal	268,731	3.6%
19	Zacapa	164,330	2.2%
20	Chiquimula	86,068	1.1%
21	Jalapa	76,495	1.0%
22	Jutiapa	123,849	1.6%
	<b>Total</b>	<b>7,508,358</b>	<b>100.0%</b>



*Nota:* información recopilada del Departamento Actuarial y Estadístico, Subgerencia de Planificación y Desarrollo.

## ESTADÍSTICAS

## B4. IGSS: estadísticas de los servicios que otorga el Instituto Guatemalteco de Seguridad Social, por Departamento de la República, área y riesgo. Período 2021 - 2024

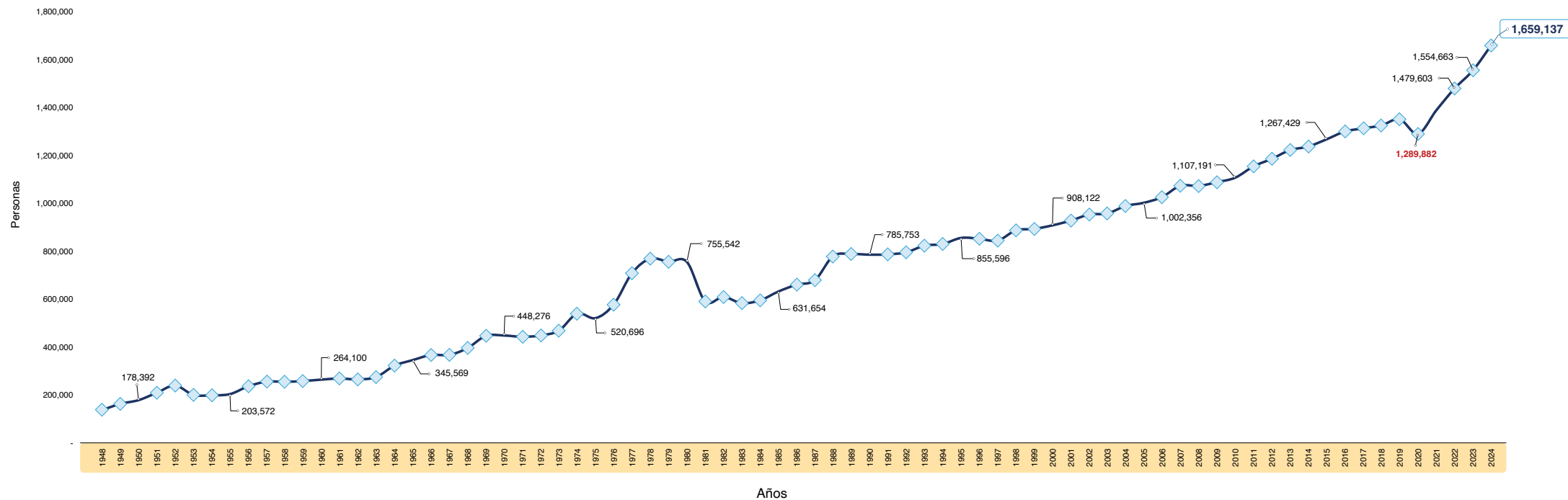
Id.	Departamento	AFILIACIÓN			ATENCIÓNES EN SALUD				PENSIONES (Montos pagados, cifras en Quetzales)*/							COSTOS TOTALES (Cifras en Quetzales)				RECURSO HUMANO		
		Afiliados	Salarios Q.	Salario Medio Q.	Consulta Externa	Emergencia	Egresos	Primeros Auxilios	Pagos Invalidez	Pagos Vejez	Pagos Supervivencia	Pagos Muerte por Accidente	Monto Pagado Invalidez	Monto Pagado Vejez	Monto Pagado Supervivencia	Monto Pagado M. por Acc.	Consulta Externa	Egresos	Emergencia	Primeros Auxilios	Trabajadores	Salarios Q.
<b>Totales</b>		<b>1,659,137</b>	<b>113,100,652,464</b>	<b>5,680.70</b>	<b>5,536,415</b>	<b>1,775,071</b>	<b>152,417</b>	<b>44,455</b>	<b>127,604</b>	<b>1,692,747</b>	<b>1,051,120</b>	<b>25,383</b>	<b>203,794,772</b>	<b>4,505,811,061</b>	<b>850,600,306</b>	<b>2,982,169</b>	<b>4,993,187,415</b>	<b>1,869,426,178</b>	<b>746,834,007</b>	<b>6,373,199</b>	<b>23,599</b>	<b>1,903,339,289</b>
1	Guatemala	910,278	67,726,496,662	6,200.17	3,023,325	681,237	77,692	5,952	62,040	963,119	436,582	10,226	102,120,925	2,869,467,693	398,253,376	1,246,455	3,739,734,889	1,232,729,403	409,317,003	1,289,206	14,773	1,244,353,776
2	El Progreso	13,312	809,055,853	5,064.70	49,444	18,500	312	541	1,672	16,496	16,426	814	2,583,503	41,433,358	12,155,006	91,801	22,762,997	934,178	3,378,738	131,779	89	6,577,722
3	Sacatepéquez	43,926	2,360,564,285	4,478.30	115,588	50,789	-	-	5,527	48,350	28,910	422	8,292,520	133,375,071	24,512,187	50,960	67,260,157	-	13,765,855	-	277	21,660,367
4	Chimaltenango	32,428	1,973,058,220	5,070.36	125,213	49,183	1,644	1,414	2,469	28,151	23,574	757	3,474,616	66,950,121	18,247,168	88,013	52,188,239	8,836,767	9,703,852	711,585	269	19,690,821
5	Escuintla	150,925	8,212,533,757	4,534.56	355,048	245,236	14,862	-	13,690	137,863	128,295	1,102	22,360,848	340,835,538	98,697,676	131,087	206,206,082	135,238,752	67,452,840	-	1,619	121,502,673
6	Santa Rosa	19,899	1,239,402,509	5,190.39	54,701	25,963	1,754	5,173	3,463	31,090	30,428	691	4,654,774	60,862,925	20,276,243	80,388	23,781,618	6,244,017	5,809,985	1,291,233	147	10,965,354
7	Sololá	15,312	1,085,363,221	5,906.93	46,482	10,411	1,036	2,804	300	7,961	5,582	208	465,258	16,151,468	3,913,206	26,061	33,808,703	7,052,371	5,495,309	344,132	131	10,055,492
8	Totonicapán	10,985	835,566,666	6,338.69	24,410	11,386	401	-	252	3,590	3,379	182	409,352	8,481,837	2,837,538	18,395	5,893,334	2,449,927	2,240,455	-	50	3,737,066
9	Quetzaltenango	70,618	4,353,503,063	5,137.39	372,834	151,400	13,686	2,172	5,029	87,807	56,861	1,544	7,240,053	185,588,624	38,869,077	173,396	220,524,174	187,221,953	71,096,380	367,801	2,095	159,031,053
10	Suchitepéquez	37,783	2,124,522,165	4,685.80	222,556	114,160	8,890	15,404	5,254	73,668	62,626	828	6,971,026	131,046,664	40,179,726	99,859	84,475,705	95,586,958	36,650,069	640,277	1,060	76,640,626
11	Retalhuleu	33,946	1,888,786,300	4,636.74	87,825	57,340	5,397	-	3,310	42,618	37,937	584	5,790,125	85,188,785	25,674,854	71,134	46,038,053	42,581,566	17,859,847	-	388	29,191,516
12	San Marcos	40,747	2,564,606,332	5,244.98	230,494	52,103	5,636	3,613	3,258	49,988	36,804	972	4,705,201	74,724,093	21,458,463	109,774	94,854,320	19,656,491	23,441,542	1,083,384	489	36,431,158
13	Huehuetenango	33,872	2,402,725,805	5,911.29	78,518	35,399	2,241	120	1,237	14,893	11,764	1,015	2,089,678	37,376,623	9,379,202	108,117	33,114,448	11,912,842	8,105,310	75,625	219	15,655,320
14	Quiché	25,908	1,924,596,434	6,190.48	38,640	19,814	941	77	798	8,284	7,770	767	949,799	18,597,017	5,801,322	84,829	10,930,259	2,430,358	3,890,126	132,450	111	8,138,743
15	Baja Verapaz	11,395	788,131,019	5,763.72	43,737	31,151	594	-	1,476	8,418	7,661	383	2,209,528	21,054,727	5,328,782	44,016	21,372,139	3,996,901	5,994,868	-	129	10,075,757
16	Alta Verapaz	42,987	2,700,712,847	5,235.52	93,413	33,565	3,913	-	1,656	41,568	27,402	635	2,513,988	78,447,327	19,969,720	76,983	42,376,722	14,357,469	6,847,088	-	238	16,862,144
17	Petén	38,081	2,187,661,664	4,787.30	61,864	656	231	-	543	9,950	11,633	286	1,045,245	26,454,037	9,597,306	34,362	28,588,741	1,174,260	1,026,825	-	115	8,474,683
18	Izabal	44,297	2,660,159,879	5,004.40	172,127	88,537	8,067	-	4,210	58,379	47,724	438	9,215,919	154,313,721	42,811,460	49,768	81,942,346	74,351,305	31,038,264	-	764	55,985,404
19	Zacapa	28,061	1,680,880,614	4,991.75	119,430	35,765	1,950	7,185	5,510	24,610	25,385	890	7,766,135	59,606,680	19,224,839	102,453	56,205,088	6,763,281	6,221,354	305,727	256	19,343,009
20	Chiquimula	21,157	1,374,792,578	5,415.04	66,248	18,965	855	-	2,091	16,533	15,696	660	3,153,090	44,764,256	12,280,765	74,735	39,025,895	4,245,833	6,702,585	-	106	7,897,472
21	Jalapa	13,360	868,188,006	5,415.34	57,360	18,521	614	-	1,504	6,705	9,111	456	2,282,969	17,869,748	7,123,110	51,951	34,581,500	2,886,915	4,320,610	-	114	8,539,115
22	Jutiapa	19,860	1,339,344,585	5,619.94	97,158	24,990	1,701	-	2,315	12,706	19,570	1,523	3,500,218	33,220,747	14,009,278	167,631	47,522,006	8,774,631	6,475,102	-	160	12,530,018

Nota: información recopilada del Departamento Actuarial y Estadístico, Subgerencia de Planificación y Desarrollo.

\*/ No incluye cantidad de pagos ni montos pagados por las incapacidades temporales ni por cuota mortuoria.

## ESTADÍSTICAS DE AFILIACIÓN

C1 IGSS: historial de afiliados cotizantes, datos promedio al 31 de diciembre de cada año. Período 1948 - 2024



Nota: información recopilada del Subsistema: Económico-Financiero. Departamento Actuarial y Estadístico, Subgerencia de Planificación y Desarrollo.

## ESTADÍSTICAS DE AFILIACIÓN

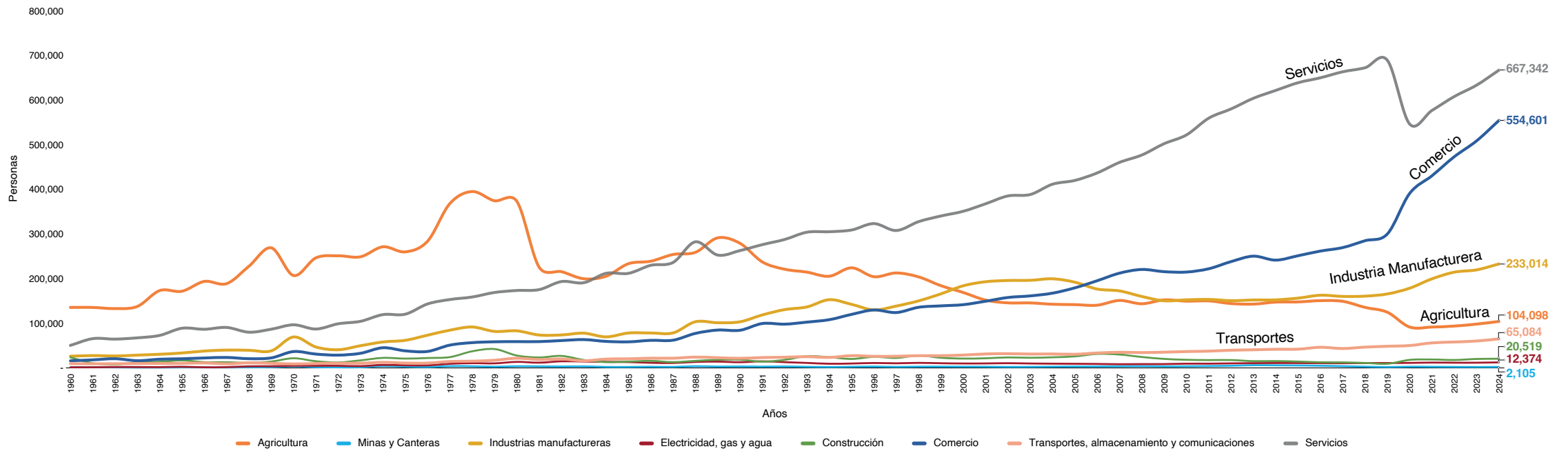
**C2 IGSS: afiliados cotizantes según actividad económica, datos promedio al 31 de diciembre de cada año.**  
Referencias CIU versión 2, 1960 - 2019 y CIU versión 3, a partir del año 2020. Período 1960 - 2024

Año	Agricultura, ganadería, caza y silvicultura	Pesca	Explotación de minas y canteras	Industrias manufactureras	Suministro de electricidad, gas y agua	Construcción	Comercio	Hoteles y Restaurantes	Transporte, almacenamiento y comunicaciones	Servicios	Intermediación Financiera	Actividades inmobiliarias, empresariales y de alquiler	Administración pública y defensa; planes de seguridad social	Enseñanza	Servicios sociales y de salud	Actividades de servicios comunitarios, sociales y personales	Hogares privados como empleadores	Organizaciones y órganos extraterritoriales	Total
1960	135,632	-	1,517	26,225	1,327	23,517	15,927	-	9,480	50,475	-	-	-	-	-	-	-	-	264,100
1961	135,498	-	1,411	27,597	1,368	10,439	18,008	-	9,176	65,568	-	-	-	-	-	-	-	-	269,065
1962	132,973	-	1,237	26,695	1,988	7,571	20,576	-	9,330	64,514	-	-	-	-	-	-	-	-	264,884
1963	137,796	-	842	28,666	1,931	12,271	16,172	-	9,772	67,388	-	-	-	-	-	-	-	-	274,838
1964	173,291	-	813	30,566	1,744	13,726	19,433	-	9,876	72,840	-	-	-	-	-	-	-	-	322,289
1965	171,916	-	1,189	33,433	2,605	16,851	20,494	-	10,204	88,877	-	-	-	-	-	-	-	-	345,569
1966	193,856	-	1,161	37,773	1,351	12,893	22,269	-	11,084	86,559	-	-	-	-	-	-	-	-	366,946
1967	188,915	-	1,006	39,947	1,759	12,679	23,398	-	9,047	90,650	-	-	-	-	-	-	-	-	367,401
1968	227,973	-	1,448	39,487	3,564	11,312	20,617	-	11,357	80,050	-	-	-	-	-	-	-	-	395,808
1969	269,079	-	1,618	38,169	3,763	14,337	22,442	-	10,404	86,728	-	-	-	-	-	-	-	-	446,540
1970	207,055	-	3,417	69,325	4,827	21,585	36,649	-	8,833	96,585	-	-	-	-	-	-	-	-	448,276
1971	246,702	-	1,733	46,864	4,649	14,968	30,931	-	9,860	87,135	-	-	-	-	-	-	-	-	442,842
1972	251,277	-	1,346	40,694	4,728	12,239	28,627	-	10,556	98,911	-	-	-	-	-	-	-	-	448,378
1973	249,105	-	1,375	49,749	3,970	16,947	32,757	-	10,510	104,450	-	-	-	-	-	-	-	-	468,863
1974	271,437	-	4,016	58,117	6,717	22,439	45,184	-	12,452	119,430	-	-	-	-	-	-	-	-	539,792
1975	260,065	-	2,733	61,796	5,788	20,865	38,233	-	10,844	120,372	-	-	-	-	-	-	-	-	520,696
1976	283,904	-	1,907	73,279	5,685	22,156	36,893	-	10,770	143,326	-	-	-	-	-	-	-	-	577,920
1977	368,342	-	3,960	84,529	9,204	24,177	51,062	-	14,318	153,223	-	-	-	-	-	-	-	-	708,815
1978	395,305	-	3,649	91,701	10,572	37,215	56,616	-	15,073	158,914	-	-	-	-	-	-	-	-	769,045
1979	374,609	-	2,662	81,774	10,161	42,252	58,540	-	17,139	169,034	-	-	-	-	-	-	-	-	756,171
1980	373,469	-	3,744	83,066	13,480	27,738	58,913	-	21,634	173,498	-	-	-	-	-	-	-	-	755,542
1981	225,688	-	3,462	73,683	11,673	23,440	58,925	-	18,685	175,463	-	-	-	-	-	-	-	-	591,019
1982	215,709	-	3,099	73,851	14,810	26,894	61,314	-	19,951	193,516	-	-	-	-	-	-	-	-	609,144
1983	199,847	-	3,388	77,842	14,230	17,817	63,446	-	15,990	190,988	-	-	-	-	-	-	-	-	583,548
1984	205,514	-	2,146	69,506	13,579	13,041	59,395	-	19,755	212,000	-	-	-	-	-	-	-	-	594,936
1985	233,572	-	2,085	78,205	13,034	14,077	58,393	-	20,333	211,955	-	-	-	-	-	-	-	-	631,654
1986	239,107	-	2,518	78,251	11,435	15,702	61,763	-	21,730	229,938	-	-	-	-	-	-	-	-	660,444
1987	254,220	-	2,201	78,425	10,986	12,992	62,118	-	21,694	236,359	-	-	-	-	-	-	-	-	678,995
1988	259,038	-	3,793	103,438	13,358	15,783	77,328	-	24,234	282,588	-	-	-	-	-	-	-	-	779,560
1989	291,467	-	2,895	101,250	14,002	18,186	84,846	-	22,815	252,906	-	-	-	-	-	-	-	-	788,367
1990	279,234	-	3,216	103,327	12,716	18,357	84,389	-	21,502	263,012	-	-	-	-	-	-	-	-	785,753
1991	237,488	-	2,849	118,762	14,777	14,042	99,504	-	23,194	276,287	-	-	-	-	-	-	-	-	786,903
1992	221,168	-	3,144	130,659	12,858	18,043	98,029	-	23,918	287,889	-	-	-	-	-	-	-	-	795,708
1993	214,639	-	2,420	136,677	11,142	26,395	102,625	-	25,162	304,179	-	-	-	-	-	-	-	-	823,239
1994	205,500	-	1,900	152,892	9,283	23,934	108,094	-	23,475	305,246	-	-	-	-	-	-	-	-	830,324
1995	224,329	-	2,494	142,365	9,800	20,056	119,985	-	27,450	309,117	-	-	-	-	-	-	-	-	855,596
1996	204,374	-	3,004	129,875	10,979	24,792	129,844	-	25,927	323,448	-	-	-	-	-	-	-	-	852,243
1997	212,808	-	2,273	138,591	10,301	22,298	124,079	-	26,098	307,960	-	-	-	-	-	-	-	-	844,408
1998	203,975	-	2,787	150,251	11,280	27,882	135,859	-	27,380	327,814	-	-	-	-	-	-	-	-	887,228
1999	184,292	-	2,851	165,967	10,429	22,711	139,031	-	27,345	340,500	-	-	-	-	-	-	-	-	893,126
2000	169,022	-	2,699	184,034	9,896	20,904	141,715	-	28,799	351,053	-	-	-	-	-	-	-	-	908,122
2001	151,981	-	2,610	193,111	9,984	21,576	149,431	-	31,237	367,838	-	-	-	-	-	-	-	-	927,768
2002	145,807	-	2,150	195,943	10,542	23,503	157,789	-	31,877	385,441	-	-	-	-	-	-	-	-	953,052
2003	145,672	-	2,278	196,337	9,870	22,705	161,404	-	31,044	388,611	-	-	-	-	-	-	-	-	957,921
2004	142,692	-	2,709	199,701	9,486	23,777	167,537	-	31,263	411,727	-	-	-	-	-	-	-	-	988,892
2005	141,860	-	3,129	192,111	9,209	25,840	179,422	-	30,567	420,218	-	-	-	-	-	-	-	-	1,002,356
2006	140,554	-	3,192	176,736	8,885	31,291	195,391	-	33,386	436,970	-	-	-	-	-	-	-	-	1,026,405
2007	151,200	-	3,442	172,567	8,283	29,970	212,358	-	35,013	460,625	-	-	-	-	-	-	-	-	1,073,458
2008	143,740	-	3,791	160,101	8,537	24,456	220,630	-	34,267	477,170	-	-	-	-	-	-	-	-	1,072,692
2009	152,415	-	3,321	150,387	8,575	20,174	215,692	-	35,277	502,576	-	-	-	-	-	-	-	-	1,088,417
2010	149,615	-	3,594	152,576	9,483	18,182	214,852	-	36,658	522,231	-	-	-	-	-	-	-	-	1,107,191
2011	150,193	-	4,093	153,461	9,531	17,506	222,231	-	37,566	559,797	-	-	-	-	-	-	-	-	1,154,378
2012	144,211	-	4,784	150,728	10,149	17,585	238,282	-	39,615	580,512	-	-	-	-	-	-	-	-	1,185,866
2013	143,019	-	5,949	152,199	10,583	15,139	250,463	-	40,583	604,365	-	-	-	-	-	-	-	-	1,222,300
2014	147,502	-	5,691	152,522	10,890	15,337	241,562	-	41,754	622,004	-	-	-	-	-	-	-	-	1,237,262
2015	147,902	-	5,405	156,413	10,847	14,254	251,412	-	41,985	639,211	-	-	-	-	-	-	-	-	1,267,429
2016	150,750	-	4,800	162,860	10,581	12,616	261,859	-	46,250	650,285	-	-	-	-	-	-	-	-	1,300,001
2017	149,253	-	3,828	160,265	10,490	12,343	269,676	-	43,431	663,731	-	-	-	-	-	-	-	-	1,313,017
2018	135,610	-	2,745	160,831	10,858	11,088	285,076	-	46,569	672,760	-	-	-	-	-	-	-	-	1,325,537
2019	124,772	-	1,886	165,782	10,954	9,273	300,181	-	48,483	689,490	-	-	-	-	-	-	-	-	1,350,821
2020	91,526	39	2,687	178,643	11,204	17,971	176,262	30,985	50,103	-	64,062	150,762	320,775	44,566	17,628	131,044	587	1,038	1,289,882
2021	91,532	42	2,430	199,637	11,942	18,819	197,343	36,565	56,067	-	65,672	167,662	333,342	44,335	19,870	140,904	978	1,108	1,388,248
2022	93,705	77	2,153	214,577	11,649	17,729	215,454	44,026	58,035	-	69,326	188,615	343,776	45,625	22,799	149,547	1,394	1,116	1,479,603
2023	98,120	85	1,992	219,749	11,663	20,018	235,933	51,025	60,282	-	74,896	198,130	354,246	47,147	25,419	153,686	1,264	1,008	1,554,663
2024	104,047	51	2,105	233,014	12,374	20,519	262,300	58,487	65,084	-	80,218	212,083	371,969	49,435	28,528	156,336	1,566	1,021	1,659,137

Nota: información recopilada del Subsistema: Económico-Financiero. Departamento Actuarial y Estadístico, Subgerencia de Planificación y Desarrollo.

## ESTADÍSTICAS DE AFILIACIÓN

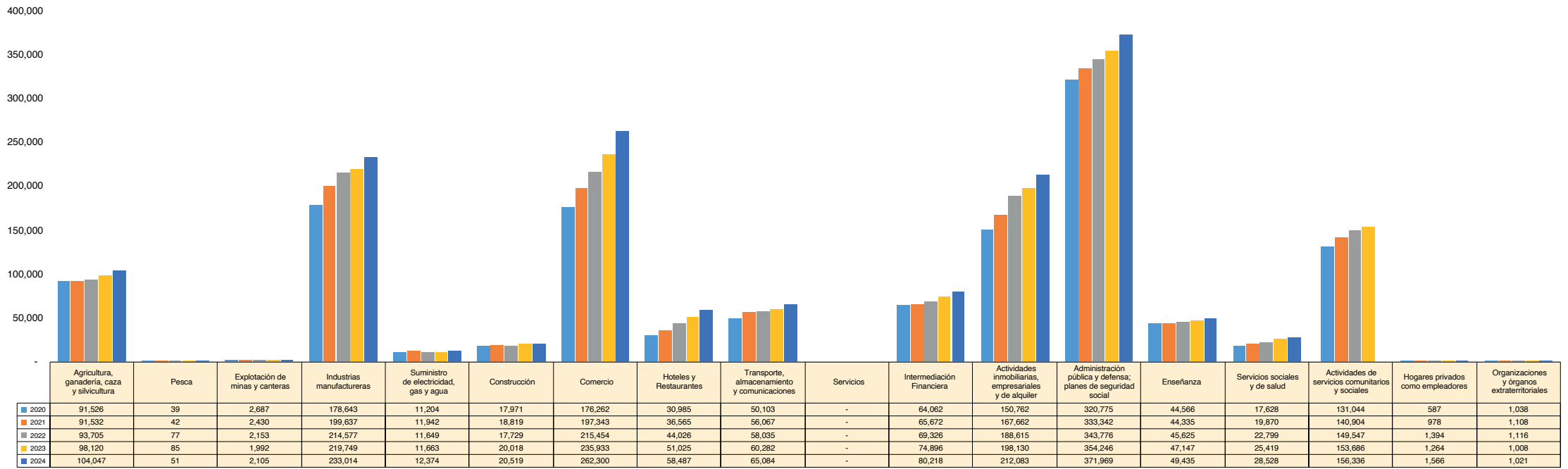
C3. IGSS: afiliados cotizantes según actividad económica, datos promedio al 31 de diciembre de cada año. Referencia CIU versión 2. Período 1960 - 2024



Nota: información recopilada del Subsistema: Económico-Financiero. Departamento Actuarial y Estadístico, Subgerencia de Planificación y Desarrollo.

## ESTADÍSTICAS DE AFILIACIÓN

**C4. IGSS: afiliados cotizantes según actividad económica, datos promedio al 31 de diciembre de cada año. Referencia CIU versión 3. Período 2020 - 2024**



*Nota:* información recopilada del Subsistema: Económico-Financiero. Departamento Actuarial y Estadístico, Subgerencia de Planificación y Desarrollo.

## ESTADÍSTICAS DE AFILIACIÓN

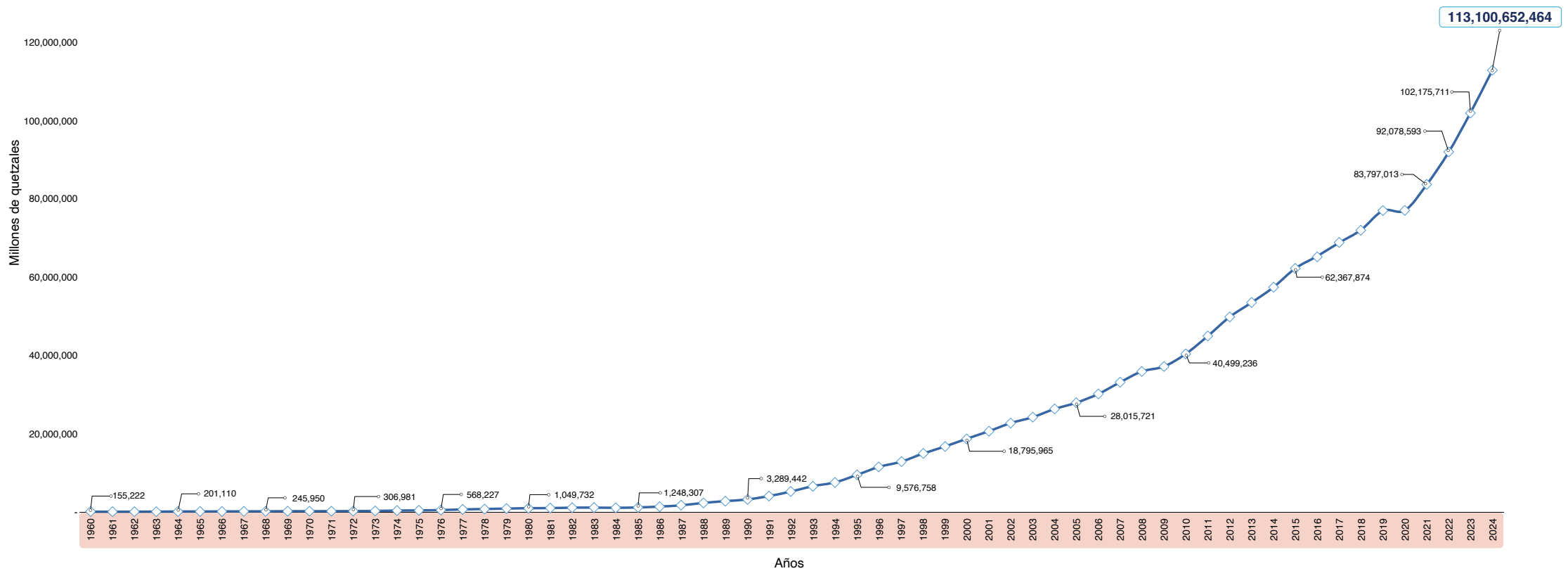
C5. IGSS: afiliados cotizantes por Departamento de la República, datos promedio al 31 de diciembre de cada año. Período 2012 - 2024

Cód.	Departamento	2012	2013	2014	2015	2016	2017	2018	2019	2020	2021	2022	2023	2024
	<b>Total</b>	<b>1,185,866</b>	<b>1,222,300</b>	<b>1,237,262</b>	<b>1,267,429</b>	<b>1,300,001</b>	<b>1,313,017</b>	<b>1,325,537</b>	<b>1,350,821</b>	<b>1,289,882</b>	<b>1,388,248</b>	<b>1,479,603</b>	<b>1,554,663</b>	<b>1,659,137</b>
1	Guatemala	786,998	813,017	762,650	715,400	737,652	743,031	754,378	770,274	720,987	773,646	830,606	862,461	910,278
2	El Progreso	7,482	7,781	7,859	7,459	8,235	8,949	9,526	9,713	8,895	10,019	10,790	11,912	13,312
3	Sacatepéquez	18,818	20,597	25,764	38,595	30,107	29,310	30,688	32,430	29,386	33,132	36,768	39,930	43,926
4	Chimaltenango	14,985	14,990	17,348	20,441	21,322	21,527	22,286	23,480	23,378	25,759	27,542	30,153	32,428
5	Escuintla	100,816	99,962	116,213	129,959	132,545	130,192	124,854	126,606	124,803	131,537	135,977	140,475	150,925
6	Santa Rosa	9,875	9,675	11,980	14,381	14,714	15,880	15,352	15,593	15,636	16,891	17,366	18,313	19,899
7	Sololá	8,705	8,620	9,197	10,443	10,604	10,970	11,169	11,256	11,292	12,324	12,858	13,884	15,312
8	Totonicapán	5,522	5,674	6,110	6,738	7,008	7,196	7,368	7,593	7,461	8,005	8,598	9,595	10,985
9	Quetzaltenango	32,022	32,435	40,434	47,603	49,867	51,043	53,002	54,972	50,342	55,543	58,505	63,637	70,618
10	Suchitepéquez	27,712	29,014	30,060	31,003	31,004	31,716	30,866	30,620	28,793	31,019	33,248	35,482	37,783
11	Retalhuleu	15,765	15,712	20,536	25,954	25,536	26,027	25,710	24,793	26,912	28,471	29,861	31,725	33,946
12	San Marcos	23,390	24,564	29,733	33,524	34,346	33,279	32,738	32,797	32,783	35,417	36,733	38,895	40,747
13	Huehuetenango	17,693	18,348	20,577	21,478	21,525	21,685	22,714	23,510	23,271	26,326	28,057	30,632	33,872
14	Quiché	12,000	13,130	14,026	15,526	16,228	16,559	17,330	18,796	18,715	19,742	20,716	23,064	25,908
15	Baja Verapaz	5,552	5,133	6,413	7,611	7,484	7,649	7,932	8,166	8,306	9,070	9,602	10,231	11,395
16	Alta Verapaz	20,359	19,735	22,545	28,981	29,731	30,395	31,153	30,824	31,797	35,358	37,080	40,200	42,987
17	Petén	12,936	14,578	17,192	24,821	28,359	30,268	29,751	29,263	28,778	30,418	33,157	35,585	38,081
18	Izabal	26,266	26,781	30,440	33,996	36,030	37,800	37,349	37,710	37,791	39,354	42,003	42,637	44,297
19	Zacapa	13,691	15,814	16,958	19,460	21,579	21,979	22,055	22,345	21,078	23,138	24,382	26,505	28,061
20	Chiquimula	10,468	11,365	13,075	13,881	14,190	14,434	14,831	15,298	14,900	15,879	17,248	19,011	21,157
21	Jalapa	6,457	6,918	7,626	8,443	9,175	9,444	9,932	9,952	9,873	11,323	11,923	12,322	13,360
22	Jutiapa	8,354	8,457	10,526	11,732	12,760	13,684	14,553	14,830	14,705	15,877	16,583	18,014	19,860

Nota: información recopilada del Subsistema: Económico-Financiero. Departamento Actuarial y Estadístico, Subgerencia de Planificación y Desarrollo.

## ESTADÍSTICAS DE AFILIACIÓN

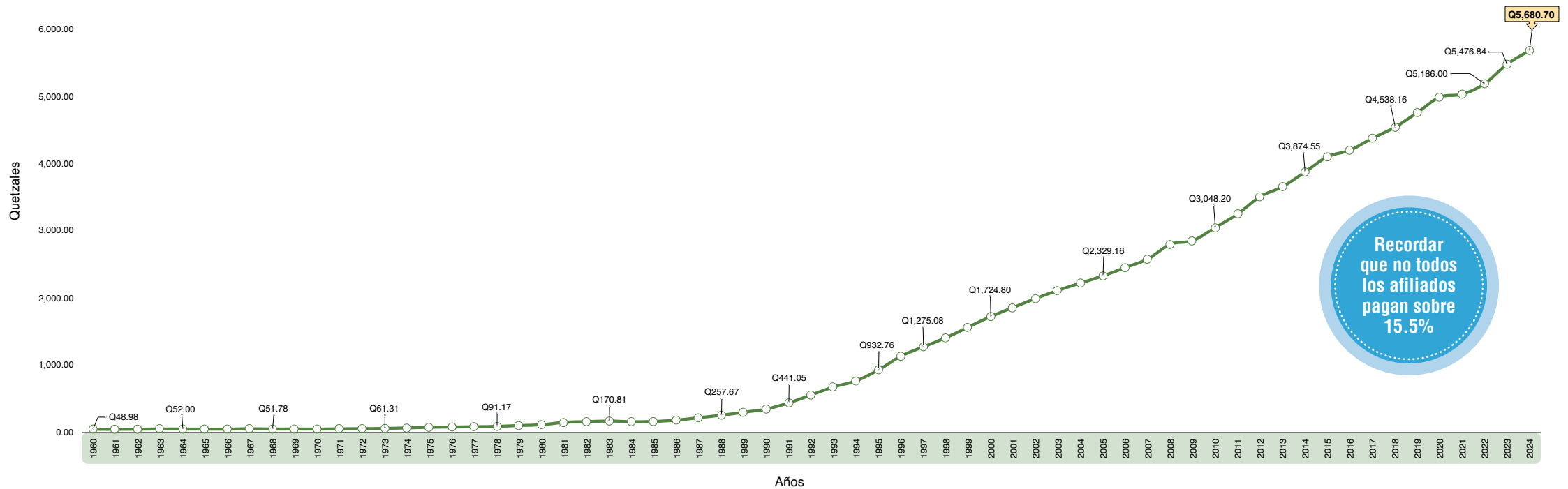
C6. IGSS: masa salarial de los afiliados cotizantes, datos acumulados al 31 de diciembre de cada año. Período 1960 - 2024



Nota: información recopilada del Subsistema: Económico-Financiero. Departamento Actuarial y Estadístico, Subgerencia de Planificación y Desarrollo.

## ESTADÍSTICAS DE AFILIACIÓN

**C7. IGSS: salario medio de cotización de los afiliados cotizantes, datos al 31 de diciembre de cada año. Período 1960 - 2024**

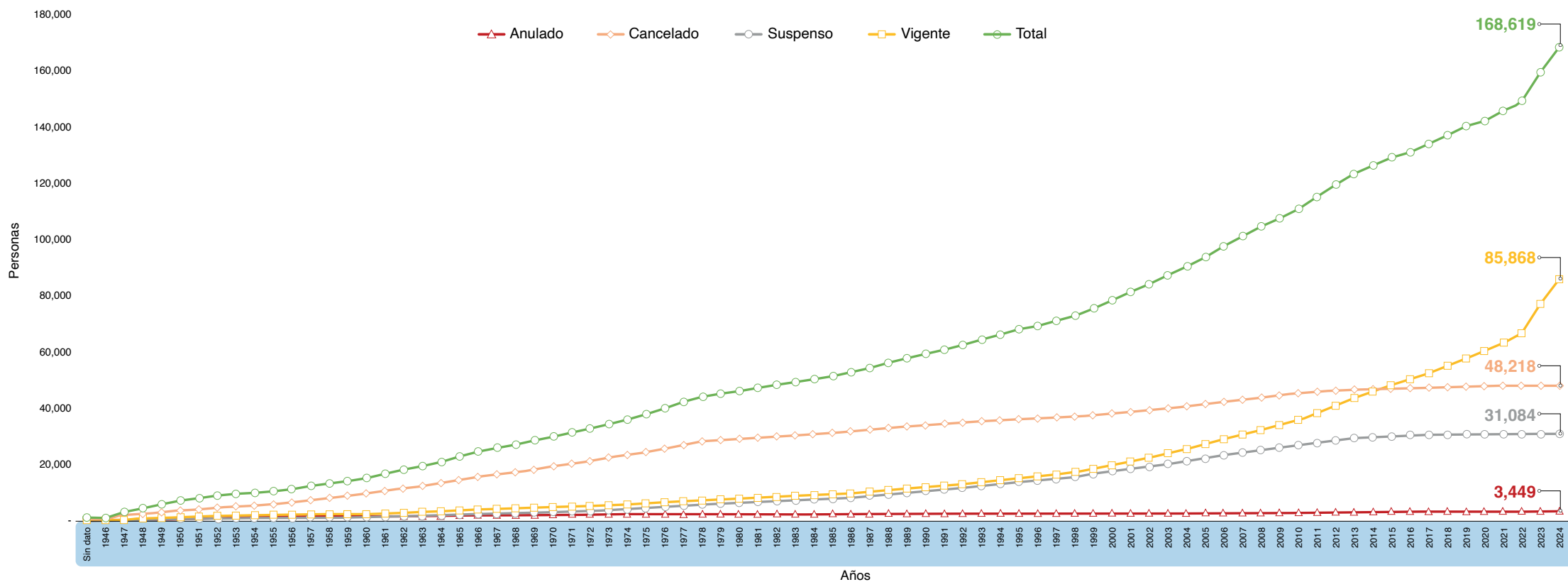


Recordar que no todos los afiliados pagan sobre 15.5%

Nota: información recopilada del Subsistema: Económico-Financiero. Departamento Actuarial y Estadístico, Subgerencia de Planificación y Desarrollo.

## ESTADÍSTICAS DE AFILIACIÓN

C8. IGSS: historial de inscripción de patronos, según estatus del patrono, datos acumulados al 31 de diciembre de cada año. Período 1946 - 2024



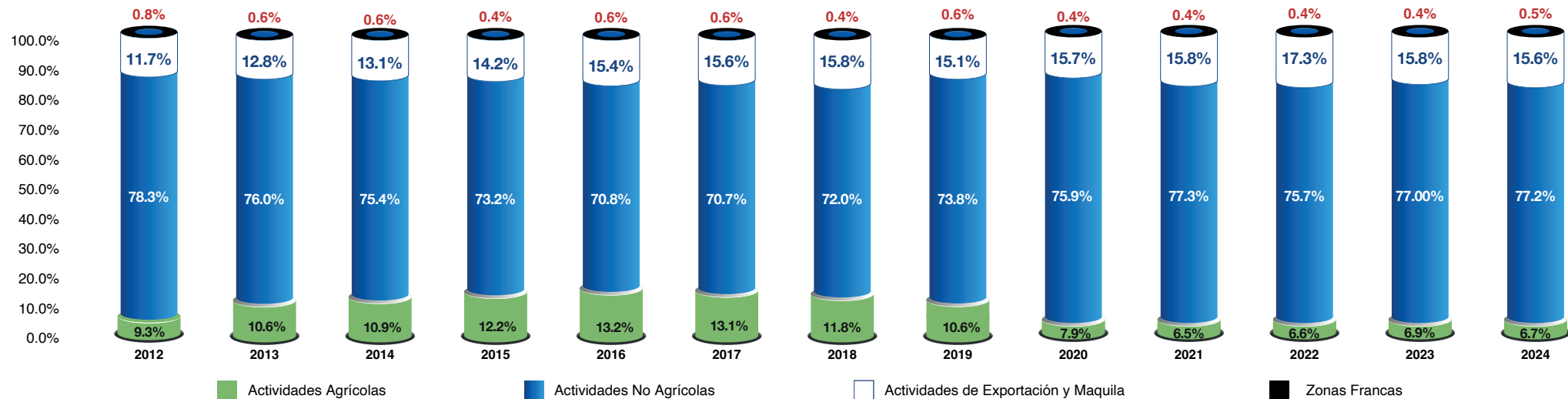
## ESTADÍSTICAS DE AFILIACIÓN

**C9. IGSS: afiliados cotizantes según clasificación de actividades económicas agrupadas, correspondientes al sector privado, datos promedio al 31 de diciembre de cada año. Período 2012 - 2024**

Actividad	2012	2013	2014	2015	2016	2017	2018	2019	2020	2021	2022	2023	2024
<b>Total</b>	<b>1,020,540</b>	<b>1,056,771</b>	<b>1,029,787</b>	<b>1,059,913</b>	<b>985,777</b>	<b>990,940</b>	<b>986,608</b>	<b>1,006,555</b>	<b>938,043</b>	<b>1,023,647</b>	<b>1,104,613</b>	<b>1,166,995</b>	<b>1,253,816</b>
Actividades Agrícolas	94,604	112,083	112,245	128,968	130,477	130,057	116,628	106,263	74,564	66,302	72,702	79,944	84,556
Actividades No Agrícolas	798,891	802,677	776,469	775,992	698,105	700,640	710,434	742,578	711,592	791,473	836,283	898,682	967,922
Actividades de Exportación y Maquila	119,065	135,527	134,673	150,380	151,668	154,431	155,838	151,518	147,708	162,037	190,903	184,033	195,583
Zonas Francas	7,980	6,484	6,400	4,573	5,527	5,812	3,708	6,196	4,179	3,835	4,725	4,336	5,755

Nota: información recopilada del Subsistema: Económico-Financiero. Departamento Actuarial y Estadístico, Subgerencia de Planificación y Desarrollo.

**C9.1. IGSS: afiliados cotizantes según clasificación de actividades económicas, correspondientes al sector privado, datos promedio al 31 de diciembre de cada año. Período 2012 - 2024**

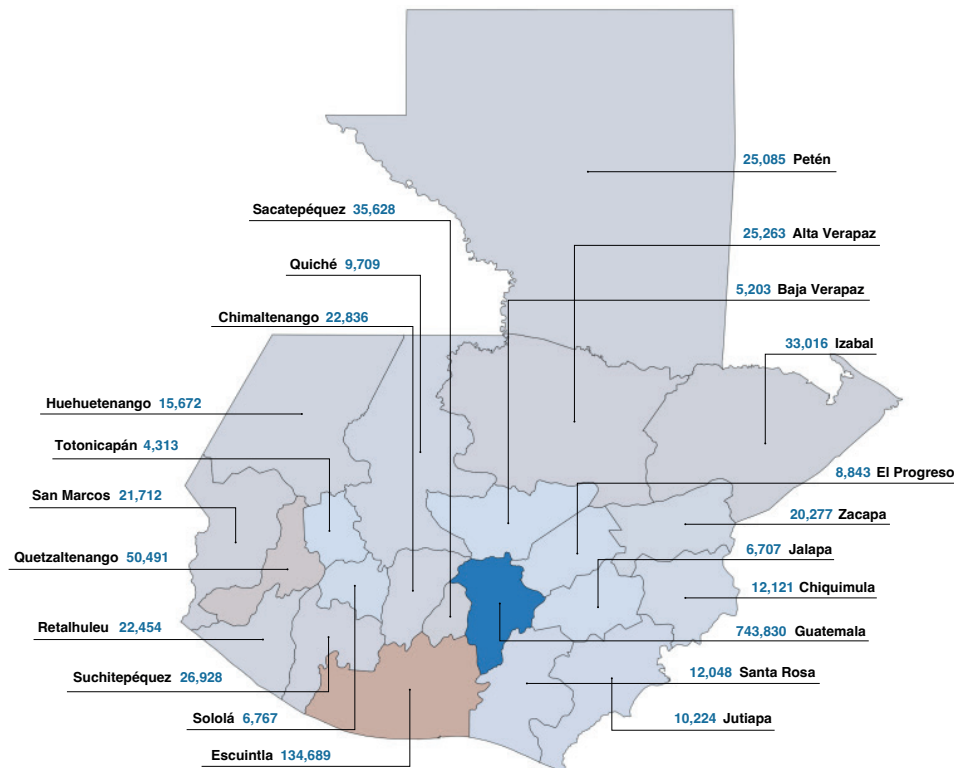


Nota: información recopilada del Subsistema: Económico-Financiero. Departamento Actuarial y Estadístico, Subgerencia de Planificación y Desarrollo.

## ESTADÍSTICAS DE AFILIACIÓN

**C10. IGSS: participación de afiliados cotizantes según Departamento de la República y clasificación de actividades económicas agrupadas correspondientes al sector privado. Año 2024**

ID.	Departamento	Agrícola	Exportación y Maquillas	Zonas Francas	No Agrícola	Total	Participación
	<b>Total</b>	<b>84,556</b>	<b>195,583</b>	<b>5,755</b>	<b>967,922</b>	<b>1,253,816</b>	<b>100.0%</b>
1	Guatemala	4,272	121,301	5,312	612,945	743,830	59.5%
2	El Progreso	344	648	-	7,851	8,843	0.7%
3	Sacatepéquez	2,299	8,353	1	24,975	35,628	2.8%
4	Chimaltenango	1,375	3,761	10	17,690	22,836	1.8%
5	Escuintla	32,265	20,464	24	81,936	134,689	10.8%
6	Santa Rosa	1,479	1,833	1	8,735	12,048	1.0%
7	Sololá	123	133	2	6,509	6,767	0.5%
8	Totonicapán	-	13	-	4,300	4,313	0.3%
9	Quetzaltenango	4,861	4,716	106	40,808	50,491	4.1%
10	Suchitepéquez	6,567	1,711	157	18,493	26,928	2.1%
11	Retalhuleu	4,560	1,430	2	16,462	22,454	1.8%
12	San Marcos	10,913	311	26	10,462	21,712	1.7%
13	Huehuetenango	390	188	50	15,044	15,672	1.2%
14	Quiché	107	58	34	9,510	9,709	0.8%
15	Baja Verapaz	57	594	-	4,552	5,203	0.4%
16	Alta Verapaz	2,134	7,176	-	15,953	25,263	2.0%
17	Petén	4,560	7,156	3	13,366	25,085	2.0%
18	Izabal	7,756	5,377	3	19,880	33,016	2.6%
19	Zacapa	281	7,687	1	12,308	20,277	1.6%
20	Chiquimula	43	72	-	12,006	12,121	1.0%
21	Jalapa	118	1,629	23	4,937	6,707	0.5%
22	Jutiapa	52	972	-	9,200	10,224	0.8%

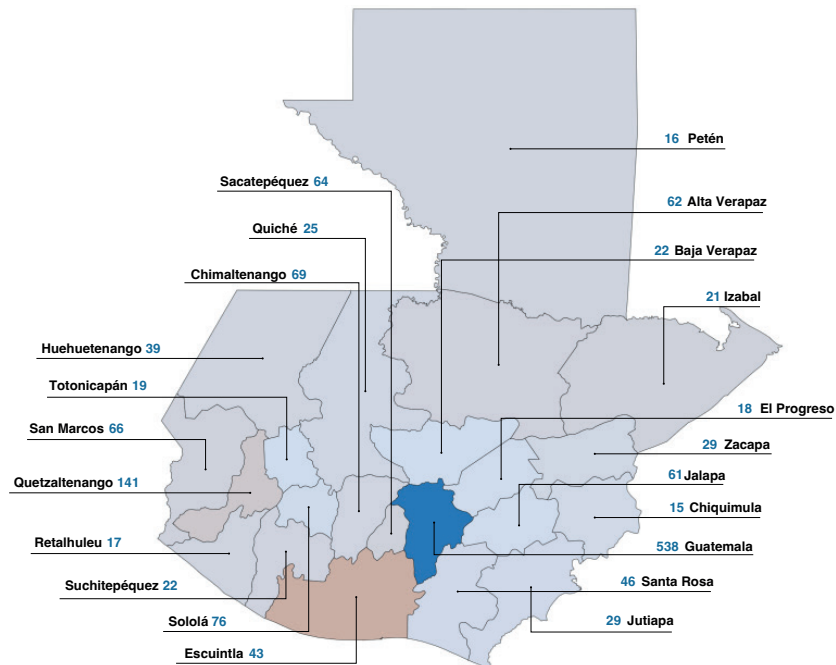


*Nota:* información recopilada del Subsistema: Económico-Financiero. Departamento Actuarial y Estadístico, Subgerencia de Planificación y Desarrollo.

## ESTADÍSTICAS DE AFILIACIÓN

**C10.A IGSS:** afiliados cotizantes de la jornada laboral "Tiempo Parcial" según Departamento de la República y clasificación de actividades económicas agrupadas correspondientes al sector privado. Año 2024

ID.	Nombre Departamento	Mujeres	Hombres	Total	Participación
	<b>Total</b>	<b>905</b>	<b>533</b>	<b>1,438</b>	<b>100.0%</b>
1	Guatemala	362	176	538	37.4%
2	El Progreso	13	5	18	1.3%
3	Sacatepéquez	53	11	64	4.5%
4	Chimaltenango	41	28	69	4.8%
5	Escuintla	23	20	43	3.0%
6	Santa Rosa	25	21	46	3.2%
7	Sololá	57	19	76	5.3%
8	Totonicapán	12	7	19	1.3%
9	Quetzaltenango	91	50	141	9.8%
10	Suchitepéquez	11	11	22	1.5%
11	Retalhuleu	9	8	17	1.2%
12	San Marcos	37	29	66	4.6%
13	Huehuetenango	23	16	39	2.7%
14	Quiché	16	9	25	1.7%
15	Baja Verapaz	7	15	22	1.5%
16	Alta Verapaz	37	25	62	4.3%
17	Petén	12	4	16	1.1%
18	Izabal	9	12	21	1.5%
19	Zacapa	20	9	29	2.0%
20	Chiquimula	8	7	15	1.0%
21	Jalapa	25	36	61	4.2%
22	Jutiapa	14	15	29	2.0%

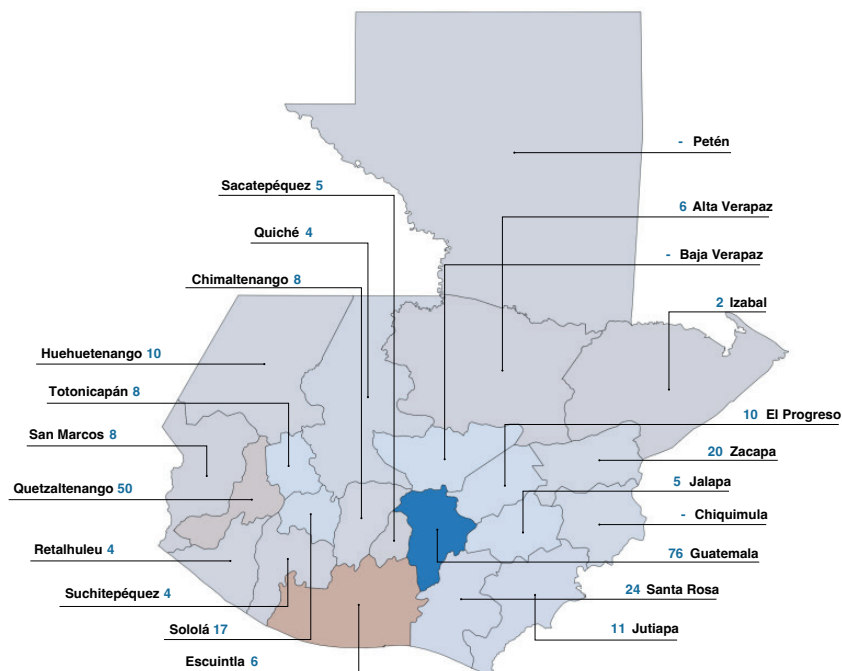


*Nota:* información recopilada del Subsistema: Económico-Financiero. Departamento Actuarial y Estadístico, Subgerencia de Planificación y Desarrollo.

## ESTADÍSTICAS DE AFILIACIÓN

**C10.A1 IGSS: top 5 de afiliados cotizantes de la jornada laboral "Tiempo Parcial" por Departamento de la República, según sexo y actividad económica, Enseñanza. Año 2024**

ID.	Nombre Departamento	Mujeres	Hombres	Total	Participación
	<b>Total</b>	<b>202</b>	<b>76</b>	<b>278</b>	<b>100.0%</b>
1	Guatemala	64	12	76	27.3%
2	El Progreso	7	3	10	3.6%
3	Sacatepéquez	4	1	5	1.8%
4	Chimaltenango	5	3	8	2.9%
5	Escuintla	3	3	6	2.2%
6	Santa Rosa	18	6	24	8.6%
7	Sololá	11	6	17	6.1%
8	Totonicapán	5	3	8	2.9%
9	Quetzaltenango	37	13	50	18.0%
10	Suchitepéquez	3	1	4	1.4%
11	Retalhuleu	3	1	4	1.4%
12	San Marcos	4	4	8	2.9%
13	Huehuetenango	7	3	10	3.6%
14	Quiché	2	2	4	1.4%
15	Baja Verapaz	-	-	-	0.0%
16	Alta Verapaz	3	3	6	2.2%
17	Petén	-	-	-	0.0%
18	Izabal	2	-	2	0.7%
19	Zacapa	15	5	20	7.2%
20	Chiquimula	-	-	-	0.0%
21	Jalapa	3	2	5	1.8%
22	Jutiapa	6	5	11	4.0%

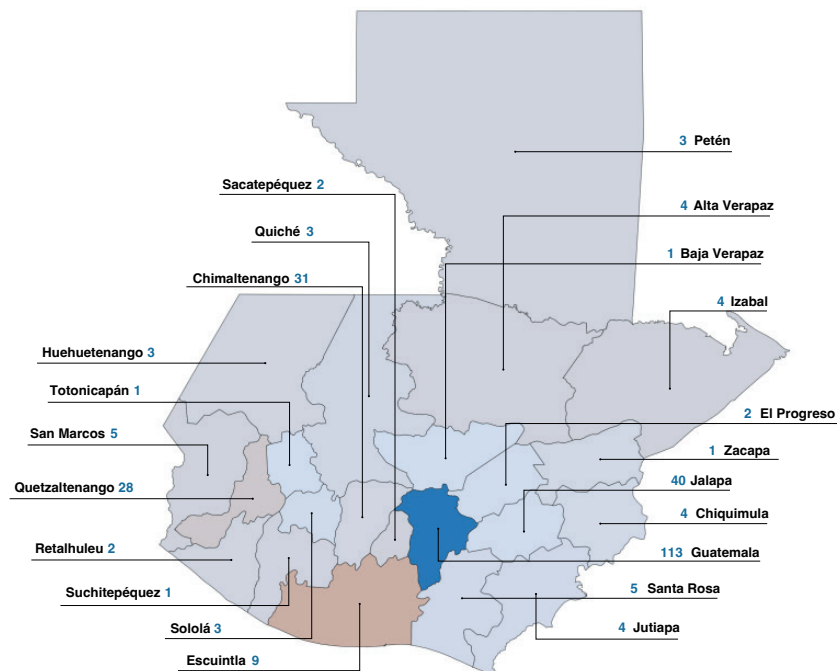


*Nota:* información recopilada del Subsistema: Económico-Financiero. Departamento Actuarial y Estadístico, Subgerencia de Planificación y Desarrollo.

## ESTADÍSTICAS DE AFILIACIÓN

**C10.A2 IGSS: top 5 de afiliados cotizantes de la jornada laboral "Tiempo Parcial" por Departamento de la República, según sexo y actividad económica, Actividades inmobiliarias, empresariales y de alquiler. Año 2024**

ID.	Nombre Departamento	Mujeres	Hombres	Total	Participación
	<b>Total</b>	<b>155</b>	<b>114</b>	<b>269</b>	<b>100.0%</b>
1	Guatemala	77	36	113	42.0%
2	El Progreso	1	1	2	0.7%
3	Sacatepéquez	2	-	2	0.7%
4	Chimaltenango	12	19	31	11.5%
5	Escuintla	7	2	9	3.3%
6	Santa Rosa	2	3	5	1.9%
7	Sololá	2	1	3	1.1%
8	Totonicapán	-	1	1	0.4%
9	Quetzaltenango	22	6	28	10.4%
10	Suchitepéquez	-	1	1	0.4%
11	Retalhuleu	1	1	2	0.7%
12	San Marcos	3	2	5	1.9%
13	Huehuetenango	2	1	3	1.1%
14	Quiché	3	-	3	1.1%
15	Baja Verapaz	-	1	1	0.4%
16	Alta Verapaz	3	1	4	1.5%
17	Petén	2	1	3	1.1%
18	Izabal	1	3	4	1.5%
19	Zacapa	1	-	1	0.4%
20	Chiquimula	2	2	4	1.5%
21	Jalapa	9	31	40	14.9%
22	Jutiapa	3	1	4	1.5%

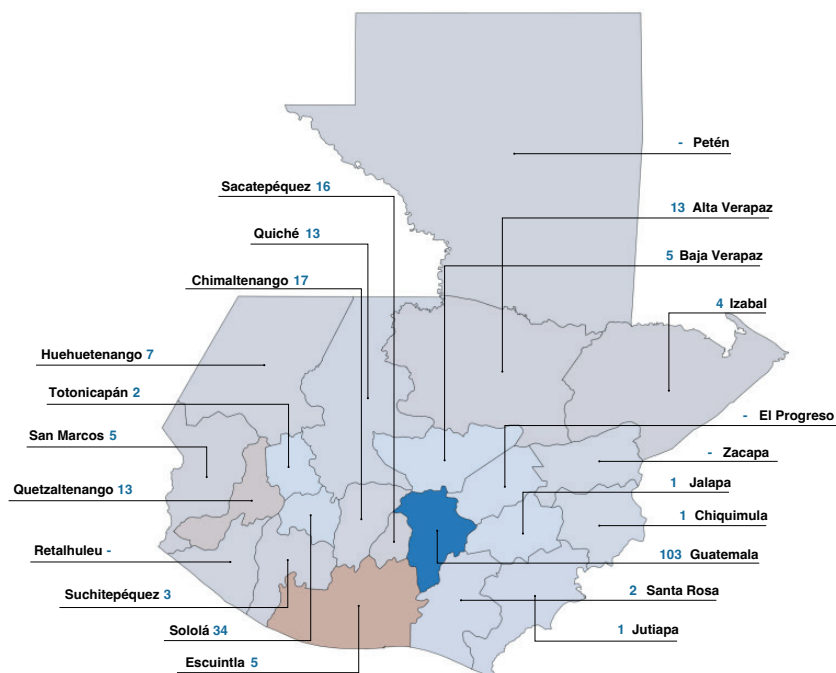


*Nota:* información recopilada del Subsistema: Económico-Financiero. Departamento Actuarial y Estadístico, Subgerencia de Planificación y Desarrollo.

## ESTADÍSTICAS DE AFILIACIÓN

**C10.A3 IGSS: top 5 de afiliados cotizantes de la jornada laboral "Tiempo Parcial" por Departamento de la República, según sexo y actividad económica, Otras actividades de servicios comunitarios, sociales y personales. Año 2024**

ID.	Nombre Departamento	Mujeres	Hombres	Total	Participación
	<b>Total</b>	<b>165</b>	<b>80</b>	<b>245</b>	<b>100.0%</b>
1	Guatemala	61	42	103	42.0%
2	El Progreso	-	-	-	0.0%
3	Sacatepéquez	14	2	16	6.5%
4	Chimaltenango	13	4	17	6.9%
5	Escuintla	3	2	5	2.0%
6	Santa Rosa	2	-	2	0.8%
7	Sololá	28	6	34	13.9%
8	Totonicapán	1	1	2	0.8%
9	Quetzaltenango	10	3	13	5.3%
10	Suchitepéquez	1	2	3	1.2%
11	Retalhuleu	-	-	-	0.0%
12	San Marcos	3	2	5	2.0%
13	Huehuetenango	3	4	7	2.9%
14	Quiché	10	3	13	5.3%
15	Baja Verapaz	3	2	5	2.0%
16	Alta Verapaz	9	4	13	5.3%
17	Petén	-	-	-	0.0%
18	Izabal	1	3	4	1.6%
19	Zacapa	-	-	-	0.0%
20	Chiquimula	1	-	1	0.4%
21	Jalapa	1	-	1	0.4%
22	Jutiapa	1	-	1	0.4%

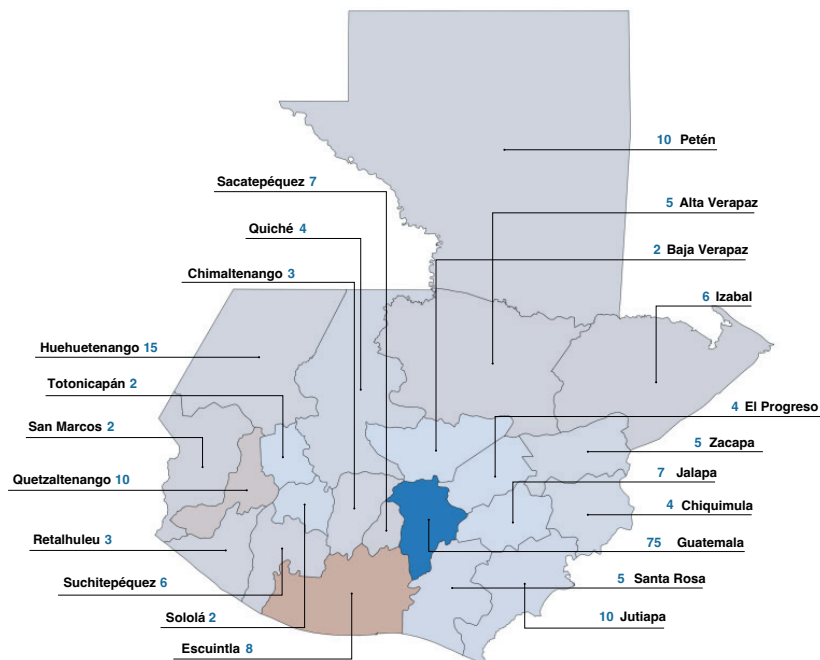


*Nota:* información recopilada del Subsistema: Económico-Financiero. Departamento Actuarial y Estadístico, Subgerencia de Planificación y Desarrollo.

## ESTADÍSTICAS DE AFILIACIÓN

**C10.A4 IGSS: top 5 de afiliados cotizantes de la jornada laboral "Tiempo Parcial" por Departamento de la República, según sexo y actividad económica, Comercio al por mayor y al por menor. Año 2024**

ID.	Nombre Departamento	Mujeres	Hombres	Total	Participación
	<b>Total</b>	<b>121</b>	<b>74</b>	<b>195</b>	<b>100.0%</b>
1	Guatemala	55	20	75	38.5%
2	El Progreso	3	1	4	2.1%
3	Sacatepéquez	4	3	7	3.6%
4	Chimaltenango	3	-	3	1.5%
5	Escuintla	3	5	8	4.1%
6	Santa Rosa	2	3	5	2.6%
7	Sololá	1	1	2	1.0%
8	Totonicapán	2	-	2	1.0%
9	Quetzaltenango	7	3	10	5.1%
10	Suchitepéquez	3	3	6	3.1%
11	Retalhuleu	1	2	3	1.5%
12	San Marcos	1	1	2	1.0%
13	Huehuetenango	10	5	15	7.7%
14	Quiché	-	4	4	2.1%
15	Baja Verapaz	2	-	2	1.0%
16	Alta Verapaz	3	2	5	2.6%
17	Petén	7	3	10	5.1%
18	Izabal	3	3	6	3.1%
19	Zacapa	1	4	5	2.6%
20	Chiquimula	2	2	4	2.1%
21	Jalapa	4	3	7	3.6%
22	Jutiapa	4	6	10	5.1%

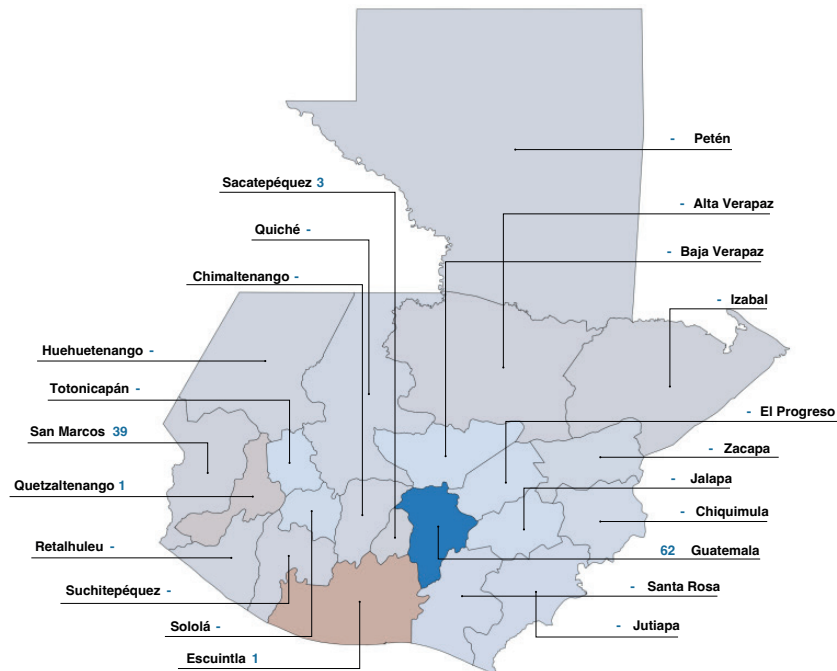


*Nota:* información recopilada del Subsistema: Económico-Financiero. Departamento Actuarial y Estadístico, Subgerencia de Planificación y Desarrollo.

## ESTADÍSTICAS DE AFILIACIÓN

**C10.A5 IGSS: top 5 de afiliados cotizantes de la jornada laboral "Tiempo Parcial" por Departamento de la República, según sexo y actividad económica, Transporte, almacenamiento y comunicaciones. Año 2024**

ID.	Nombre Departamento	Mujeres	Hombres	Total	Participación
	<b>Total</b>	<b>65</b>	<b>41</b>	<b>106</b>	<b>100.0%</b>
1	Guatemala	38	24	62	58.5%
2	El Progreso	-	-	-	0.0%
3	Sacatepéquez	3	-	3	2.8%
4	Chimaltenango	-	-	-	0.0%
5	Escuintla	1	-	1	0.9%
6	Santa Rosa	-	-	-	0.0%
7	Sololá	-	-	-	0.0%
8	Totonicapán	-	-	-	0.0%
9	Quetzaltenango	1	-	1	0.9%
10	Suchitepéquez	-	-	-	0.0%
11	Retalhuleu	-	-	-	0.0%
12	San Marcos	22	17	39	36.8%
13	Huehuetenango	-	-	-	0.0%
14	Quiché	-	-	-	0.0%
15	Baja Verapaz	-	-	-	0.0%
16	Alta Verapaz	-	-	-	0.0%
17	Petén	-	-	-	0.0%
18	Izabal	-	-	-	0.0%
19	Zacapa	-	-	-	0.0%
20	Chiquimula	-	-	-	0.0%
21	Jalapa	-	-	-	0.0%
22	Jutiapa	-	-	-	0.0%

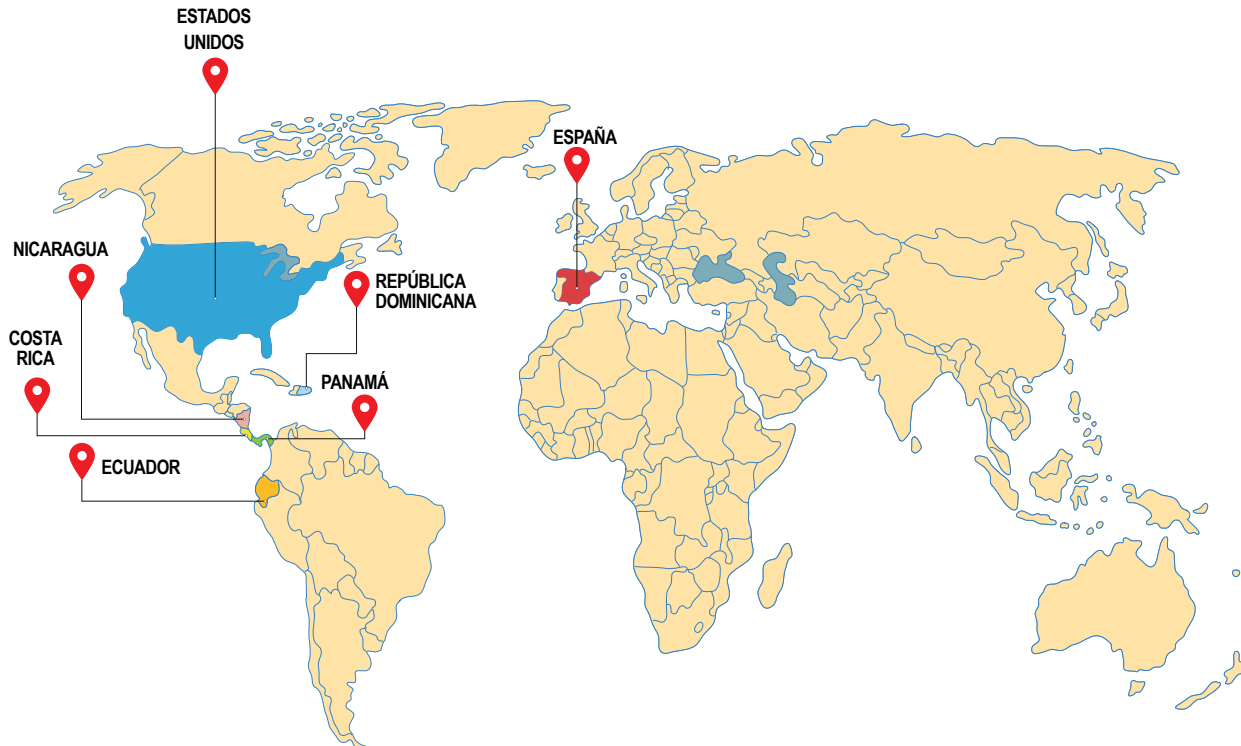



*Nota:* información recopilada del Subsistema: Económico-Financiero. Departamento Actuarial y Estadístico, Subgerencia de Planificación y Desarrollo.

## ESTADÍSTICAS DE AFILIACIÓN

**C10.B IGSS: Afiliados migrantes inscritos al IGSS, según país de residencia. Año 2024**

País de residencia	Total	Hombres	Mujeres	Participación
<b>Total</b>	<b>62</b>	<b>40</b>	<b>22</b>	<b>100.00%</b>
1 Estados Unidos	51	34	17	82.3%
2 Panamá	4	2	2	6.5%
3 España	2	1	1	3.2%
4 Ecuador	2	1	1	3.2%
5 República Dominicana	1	1	-	1.6%
6 Nicaragua	1	-	1	1.6%
7 Costa Rica	1	1	-	1.6%



**Nota:** información recopilada del Subsistema: Económico-Financiero. Departamento Actuarial y Estadístico, Subgerencia de Planificación y Desarrollo.

Con base en datos proporcionados por el Departamento de Registro de Patronos y Trabajadores.

Para información detallada por departamento y actividad económica visitar la página

<https://www.igssgt.org/informes-y-estadisticas/> **datos abiertos**

## ESTADÍSTICAS DE AFILIACIÓN

## C11. IGSS: principales indicadores de afiliación, desagregados según Departamento de la República y actividad económica. Año 2024

Indicador	Enero	Febrero	Marzo	Abril	Mayo	Junio	Julio	Agosto	Septiembre	Octubre	Noviembre	Diciembre	Promedio Anual
Afiliados	1,594,262	1,620,934	1,635,046	1,655,647	1,662,779	1,655,656	1,667,302	1,667,162	1,670,509	1,676,214	1,691,377	1,712,755	1,659,137
Salarios	8,913,567,724	9,093,566,757	9,423,844,602	9,429,899,354	9,318,962,870	9,534,694,761	9,470,904,564	9,390,540,966	9,459,253,356	9,453,941,506	9,534,808,849	10,076,667,155	113,100,652,464
Salario Medio	5,591.03	5,610.08	5,763.66	5,695.60	5,604.45	5,758.86	5,680.38	5,632.65	5,662.50	5,640.06	5,637.31	5,883.31	5,680.70
Patronos	34,237	34,690	35,446	36,411	36,813	37,516	38,192	38,030	37,881	38,295	37,653	39,154	37,027
Cobertura PEA Total	20.6%	21.0%	21.2%	21.4%	21.5%	21.4%	21.6%	21.6%	21.6%	21.7%	21.9%	22.2%	21.5%
Cobertura PEA Formal	71.9%	73.1%	73.7%	74.6%	74.9%	74.6%	75.1%	75.1%	75.3%	75.6%	76.2%	77.2%	74.8%

PEA TOTAL  
7,728,124

## C11.1 IGSS: top 5 principales indicadores de afiliación, desagregados según Departamento de la República y actividad económica, Administración pública y defensa; planes de seguridad social. Año 2024

Indicador	Enero	Febrero	Marzo	Abril	Mayo	Junio	Julio	Agosto	Septiembre	Octubre	Noviembre	Diciembre	Promedio Anual
Afiliados	347,584	357,686	364,630	371,438	374,176	375,130	376,296	377,506	379,777	379,790	380,791	378,817	371,968
Salarios	2,545,354,560	2,689,843,082	2,664,574,045	2,698,619,911	2,716,427,011	2,830,369,466	2,835,942,292	2,711,782,209	2,709,768,430	2,722,967,904	2,723,930,696	2,884,945,698	32,734,525,304
Salario Medio	7,322.99	7,520.12	7,307.61	7,265.33	7,259.76	7,545.04	7,536.47	7,183.41	7,135.16	7,169.67	7,153.35	7,615.67	7,333.63
Patronos	372	403	424	433	435	436	448	448	449	445	452	453	433
Cobertura PEA Total	4.5%	4.6%	4.7%	4.8%	4.8%	4.9%	4.9%	4.9%	4.9%	4.9%	4.9%	4.9%	4.8%
Cobertura PEA Formal	15.7%	16.1%	16.4%	16.7%	16.9%	16.9%	17.0%	17.0%	17.1%	17.1%	17.2%	17.1%	16.8%

PEA FORMAL  
2,218,635

## C11.2 IGSS: top 5 principales indicadores de afiliación, desagregados según Departamento de la República y actividad económica, Comercio. Año 2024

Indicador	Enero	Febrero	Marzo	Abril	Mayo	Junio	Julio	Agosto	Septiembre	Octubre	Noviembre	Diciembre	Promedio Anual
Afiliados	249,418	252,435	254,889	260,317	259,335	260,640	265,888	267,137	267,469	267,269	268,996	273,811	262,300
Salarios	1,331,372,364	1,330,065,225	1,388,409,064	1,391,423,388	1,378,491,756	1,382,420,127	1,411,010,683	1,416,999,886	1,425,303,777	1,422,476,392	1,441,275,201	1,500,540,588	16,819,788,451
Salario Medio	5,337.92	5,268.94	5,447.11	5,345.11	5,315.49	5,303.94	5,306.79	5,304.39	5,328.86	5,322.26	5,357.98	5,480.21	5,343.69
Patronos	9,828	9,997	10,314	10,594	10,735	10,994	11,174	11,143	11,070	11,186	11,124	11,662	10,818
Cobertura PEA Total	3.2%	3.3%	3.3%	3.4%	3.4%	3.4%	3.4%	3.5%	3.5%	3.5%	3.5%	3.5%	3.4%
Cobertura PEA Formal	11.2%	11.4%	11.5%	11.7%	11.7%	11.7%	12.0%	12.0%	12.1%	12.0%	12.1%	12.3%	11.8%

HOMBRES  
1,486,486MUJERES  
732,149

## C11.3 IGSS: top 5 principales indicadores de afiliación, desagregados según Departamento de la República y actividad económica, Industrias manufactureras. Año 2024

Indicador	Enero	Febrero	Marzo	Abril	Mayo	Junio	Julio	Agosto	Septiembre	Octubre	Noviembre	Diciembre	Promedio Anual
Afiliados	236,093	236,459	238,062	238,674	238,785	229,452	226,807	225,113	223,982	225,008	235,767	241,961	233,014
Salarios	1,258,272,033	1,256,685,991	1,369,906,939	1,331,212,040	1,273,732,467	1,268,360,789	1,248,263,654	1,253,730,274	1,269,747,696	1,245,852,689	1,288,673,817	1,383,602,658	15,448,041,047
Salario Medio	5,329.56	5,314.60	5,754.41	5,577.53	5,334.22	5,527.78	5,503.64	5,569.34	5,668.97	5,536.93	5,465.88	5,718.29	5,524.72
Patronos	3,177	3,174	3,214	3,290	3,282	3,337	3,373	3,314	3,305	3,330	3,293	3,423	3,293
Cobertura PEA Total	3.1%	3.1%	3.1%	3.1%	3.1%	3.1%	2.9%	2.9%	2.9%	2.9%	3.1%	3.1%	3.0%
Cobertura PEA Formal	10.6%	10.7%	10.7%	10.8%	10.8%	10.3%	10.2%	10.1%	10.1%	10.1%	10.6%	10.9%	10.5%



## C11.4 IGSS: top 5 principales indicadores de afiliación, desagregados según Departamento de la República y actividad económica, Actividades inmobiliarias, empresariales y de alquiler. Año 2024

Indicador	Enero	Febrero	Marzo	Abril	Mayo	Junio	Julio	Agosto	Septiembre	Octubre	Noviembre	Diciembre	Promedio Anual
Afiliados	203,772	204,894	204,924	208,359	210,168	210,578	216,311	215,830	216,447	219,119	216,300	218,293	212,083
Salarios	1,047,567,753	1,051,323,852	1,114,534,521	1,081,939,670	1,088,174,949	1,094,930,383	1,104,024,096	1,117,077,820	1,134,571,787	1,133,875,485	1,134,889,897	1,171,329,496	13,274,239,709
Salario Medio	5,140.88	5,131.06	5,438.77	5,192.67	5,177.64	5,199.64	5,103.87	5,175.73	5,241.80	5,174.70	5,246.83	5,365.86	5,215.82
Patronos	6,670	6,751	6,848	7,046	7,116	7,260	7,389	7,414	7,383	7,430	7,339	7,601	7,187
Cobertura PEA Total	2.6%	2.7%	2.7%	2.7%	2.7%	2.7%	2.8%	2.8%	2.8%	2.8%	2.8%	2.8%	2.7%
Cobertura PEA Formal	9.2%	9.2%	9.2%	9.4%	9.5%	9.5%	9.7%	9.7%	9.8%	9.9%	9.7%	9.8%	9.6%

## ESTADÍSTICAS DE AFILIACIÓN

**C11.5 IGSS: top 5 principales indicadores de afiliación, desagregados según Departamento de la República y actividad económica, Transporte, almacenamiento y comunicaciones. Año 2024**

Indicador	Enero	Febrero	Marzo	Abril	Mayo	Junio	Julio	Agosto	Septiembre	Octubre	Noviembre	Diciembre	Promedio Anual
Afiliados	62,334	62,197	62,596	62,748	65,350	64,962	66,502	65,827	64,952	65,535	68,511	69,499	65,084
Salarios	356,908,784	357,400,074	376,476,735	417,429,468	369,937,376	373,561,924	378,336,249	378,316,795	382,727,591	379,533,177	392,823,993	410,788,288	4,574,240,454
Salario Medio	5,725.75	5,746.26	6,014.39	6,652.47	5,660.86	5,750.47	5,689.10	5,747.14	5,892.47	5,791.31	5,733.74	5,910.71	5,856.84
Patronos	1,759	1,793	1,816	1,870	1,892	1,928	1,965	1,974	1,975	1,989	1,984	2,039	1,915
Cobertura PEA Total	0.8%	0.8%	0.8%	0.8%	0.8%	0.8%	0.9%	0.9%	0.8%	0.8%	0.9%	0.9%	0.8%
Cobertura PEA Formal	2.8%	2.8%	2.8%	2.8%	2.9%	2.9%	3.0%	3.0%	2.9%	3.0%	3.1%	3.1%	2.9%



PEA TOTAL  
7,728,124

**C11.6 IGSS: indicadores de afiliados cotizantes y la cobertura en relación a la PEA formal, desagregados según sexo y comportamiento mensual. Año 2024**

Indicador	Enero	Febrero	Marzo	Abril	Mayo	Junio	Julio	Agosto	Septiembre	Octubre	Noviembre	Diciembre	Promedio Anual
Hombres	1,018,098	1,026,728	1,037,410	1,030,973	1,052,325	1,043,989	1,050,517	1,046,213	1,048,303	1,049,057	1,063,466	1,078,901	1,045,498
Mujeres	576,164	594,206	597,636	624,674	610,454	611,667	616,785	620,949	622,206	627,157	627,911	633,854	613,639
<b>Total</b>	<b>1,594,262</b>	<b>1,620,934</b>	<b>1,635,046</b>	<b>1,655,647</b>	<b>1,662,779</b>	<b>1,655,656</b>	<b>1,667,302</b>	<b>1,667,162</b>	<b>1,670,509</b>	<b>1,676,214</b>	<b>1,691,377</b>	<b>1,712,755</b>	<b>1,659,137</b>
Hombres	68.5%	69.1%	69.8%	69.4%	70.8%	70.2%	70.7%	70.4%	70.5%	70.6%	71.5%	72.6%	70.3%
Mujeres	78.7%	81.2%	81.6%	85.3%	83.4%	83.5%	84.2%	84.8%	85.0%	85.7%	85.8%	86.6%	83.8%



PEA FORMAL  
2,218,635

**C11.7 IGSS: IGSS: indicadores de afiliados cotizantes, desagregados por etnia y comportamiento mensual. Año 2024**

Indicador	Enero	Febrero	Marzo	Abril	Mayo	Junio	Julio	Agosto	Septiembre	Octubre	Noviembre	Diciembre	Promedio Anual
Maya	68,482	74,330	75,990	76,275	81,355	83,015	85,843	87,752	87,968	87,597	88,414	88,802	82,152
Xinca	816	868	888	916	920	908	909	915	922	922	932	934	904
Garífuna	2,484	2,546	2,547	2,622	2,622	2,607	2,669	2,663	2,668	2,678	2,727	2,764	2,633
Ladino/Mestizo	909,102	926,748	942,200	959,705	967,987	969,498	982,080	986,848	995,223	1,004,123	1,016,049	1,035,850	974,618
Sin clasificación	613,378	616,442	613,421	616,129	609,895	599,628	595,801	588,984	583,728	580,894	583,255	584,405	598,830
<b>Total</b>	<b>1,594,262</b>	<b>1,620,934</b>	<b>1,635,046</b>	<b>1,655,647</b>	<b>1,662,779</b>	<b>1,655,656</b>	<b>1,667,302</b>	<b>1,667,162</b>	<b>1,670,509</b>	<b>1,676,214</b>	<b>1,691,377</b>	<b>1,712,755</b>	<b>1,659,137</b>



HOMBRES  
1,486,486



MUJERES  
732,149

**C11.8 IGSS: inscripción de nuevos afiliados, desagregados según sexo, nuevos patronos y comportamiento mensual. Año 2024**

Indicador	Enero	Febrero	Marzo	Abril	Mayo	Junio	Julio	Agosto	Septiembre	Octubre	Noviembre	Diciembre	Total por sexo	Total General
Hombres	9,601	11,755	9,776	9,909	9,812	9,249	8,931	8,550	8,101	8,237	9,364	7,103	110,388	187,626
Mujeres	7,494	8,071	6,638	6,662	7,037	6,450	6,054	5,842	5,434	5,759	6,982	4,815	77,238	8,754
Patronos	737	918	836	914	885	720	706	757	677	626	609	369		

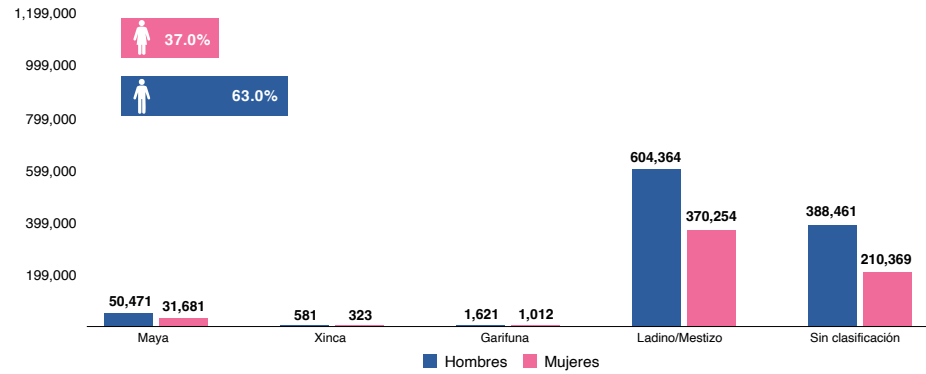
**Nota:** información recopilada del Subsistema: Económico-Financiero. Departamento Actuarial y Estadístico, Subgerencia de Planificación y Desarrollo. Información recopilada del Instituto Nacional de Estadísticas (INE), con base en datos de población, estimaciones y proyecciones, datos PEA total y formal, según la Encuestas Nacional del Empleo e Ingresos ENEI, según el año analizado.

Datos de la PEA en el año 2024, son estimaciones propias con base a la ENEI-2022.

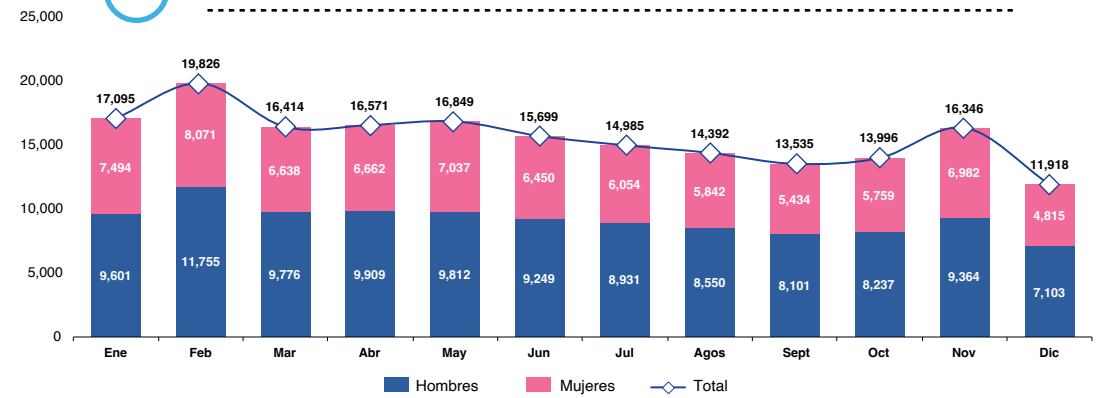
Para información detallada por departamento y actividad económica visitar la página <https://www.igssg.org/informes-y-estadisticas/> **datos abiertos**

## ESTADÍSTICAS DE AFILIACIÓN

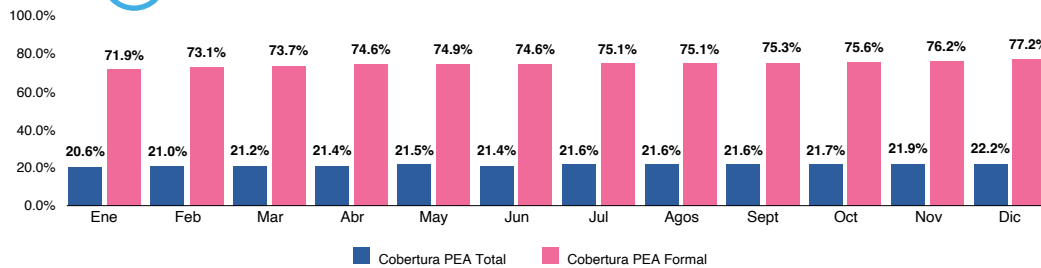
**C12. IGSS: indicadores de afiliados cotizantes según sexo y etnia. Año 2024**



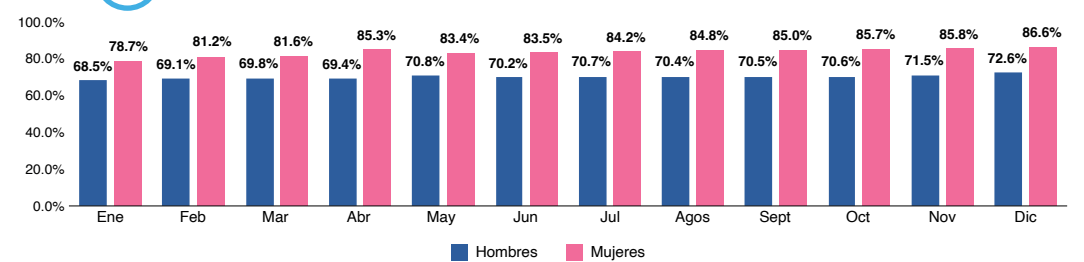
**1 C12.1. IGSS: inscripción de nuevos afiliados, desagregados según sexo. Año 2024**



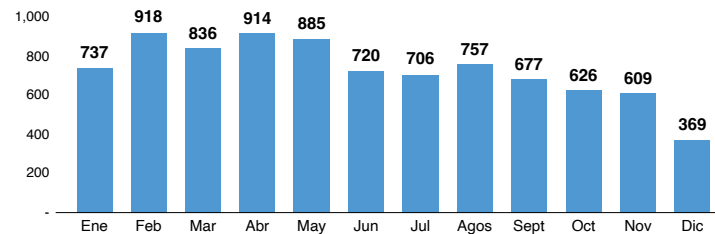
**2 C12.2. IGSS: Indicadores de cobertura sobre la PEA total y formal. Año 2024**



**3 C12.3. IGSS: indicadores de cobertura sobre la PEA formal según sexo. Año 2024**



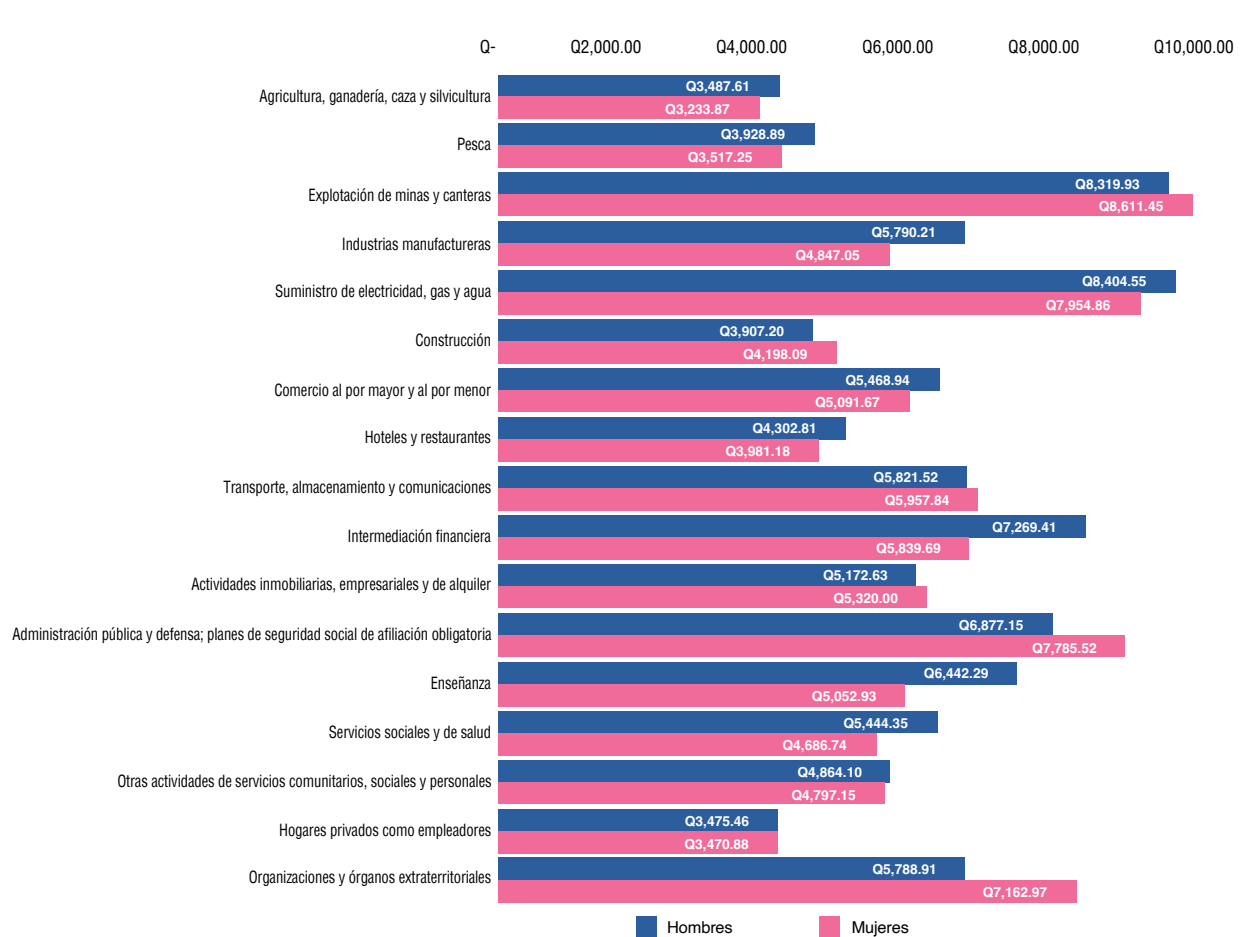
**4 C12.4. IGSS: inscripción de nuevos patronos. Año 2024**



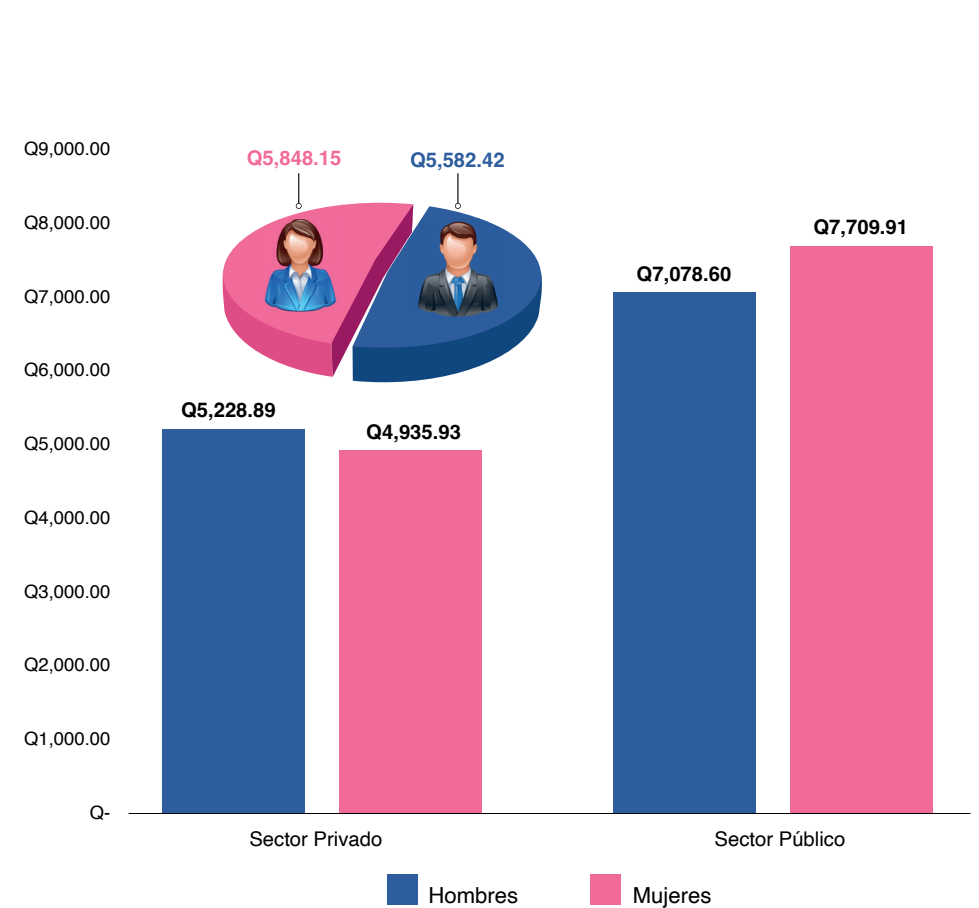
Nota: información recopilada del Subsistema: Económico-Financiero. Departamento Actuarial y Estadístico, Subgerencia de Planificación y Desarrollo.

## ESTADÍSTICAS DE AFILIACIÓN

**C13. IGSS: salario medio de cotización, según actividad económica y sexo. Año 2024**



**C13.1 IGSS: brecha de salario medio de cotización, mujeres vs hombres. Sector Público y Privado. Año 2024**



*Nota:* información recopilada del Subsistema: Económico-Financiero. Departamento Actuarial y Estadístico, Subgerencia de Planificación y Desarrollo.

## ESTADÍSTICAS DE AFILIACIÓN

**C14. IGSS: salario medio de cotización, por ocupación del trabajador dentro de la empresa para la que labora, desagregado según sexo. Año 2024**

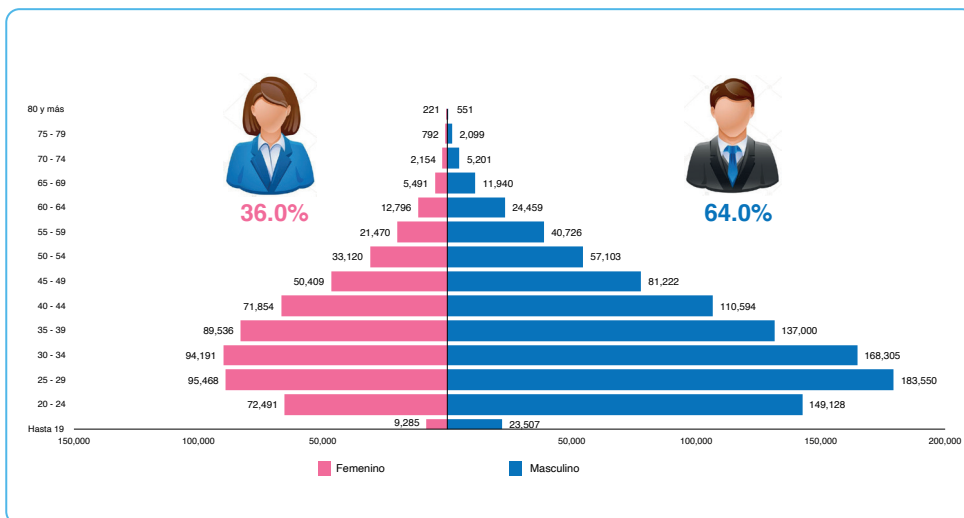
Nombre ocupación	Hombres y Mujeres		
	Afiliados	Salarios	Salario Medio
Gerentes de empresa	12,051	2,002,323,388	13,846.18
Directores de empresa	17,161	2,724,174,605	13,228.52
Profesionales de las ciencias físicas, químicas, matemáticas y de la ingeniería	13,227	1,915,727,544	12,069.55
Otros profesionales científicos e intelectuales	26,988	3,067,265,007	9,471.08
Maestros e instructores de nivel medio	114,809	11,487,999,624	8,338.49
Otros técnicos y profesionales de nivel medio	174,048	16,282,753,808	7,796.10
Profesionales de las ciencias biológicas, la medicina y la salud	32,084	2,333,936,206	6,062.05
Oficinistas	417,555	29,970,611,439	5,981.37
Técnicos y profesionales de nivel medio de las ciencias físicas y químicas, la ingeniería y afines	23,193	1,631,963,384	5,863.71
Miembros del poder ejecutivo y de los cuerpos legislativos y personal directivo de la administración pública	34,141	2,164,123,018	5,282.32
Profesionales de la enseñanza	20,602	1,273,533,937	5,151.34
Técnicos y profesionales de nivel medio de las ciencias biológicas, la medicina y la salud	11,106	669,990,388	5,027.24
Oficiales y operarios de la metalurgia, la construcción mecánica y afines	22,734	1,326,870,033	4,863.75
Operadores de instalaciones fijas y afines	11,877	689,271,947	4,836.18
Modelos, vendedores y demostradores	103,175	5,687,996,210	4,594.13
Mecánicos de precisión, artesanos, operarios de las artes gráficas y afines	4,375	238,778,197	4,548.16
Operadores de máquinas y montadores	64,260	3,491,870,206	4,528.31
Trabajadores de los servicios personales y de los servicios de protección y seguridad	127,868	6,787,240,234	4,423.34
Conductores de vehículos y operadores de equipos pesados móviles	28,752	1,421,176,679	4,119.07
Empleados en trato directo con el público	81,625	3,935,412,184	4,017.78
Oficiales y operarios de las industrias extractivas y de la construcción	27,153	1,284,561,542	3,942.36
Trabajadores agropecuarios y pesqueros de subsistencia	457	21,497,290	3,920.00
Trabajadores no calificados de ventas y servicios	87,817	4,129,700,840	3,918.85
Otros oficiales, operarios y artesanos de artes mecánicas y de otros oficios	34,009	1,591,583,238	3,899.91
Peones de la minería, la construcción, la industria manufacturera y el transporte	37,859	1,733,386,147	3,815.44
Peones agropecuarios, forestales, pesqueros y afines	28,689	1,180,454,715	3,428.88
Agricultores y trabajadores calificados de explotaciones agropecuarias, forestales y pesqueras con destino al mercado	101,522	4,056,450,654	3,329.70
<b>Total</b>	<b>1,659,137</b>	<b>113,100,652,464</b>	<b>5,680.70</b>



**Nota:** información recopilada del Subsistema: Económico-Financiero. Departamento Actuarial y Estadístico, Subgerencia de Planificación y Desarrollo.

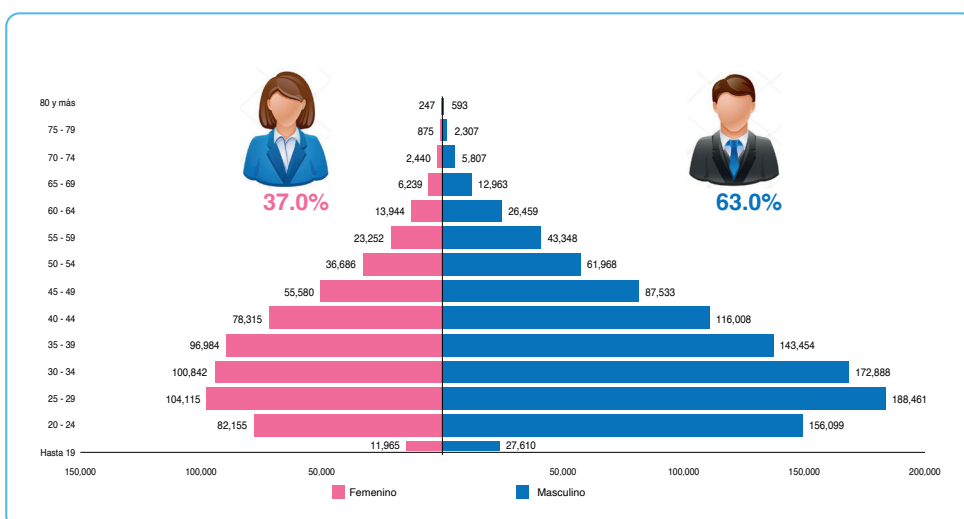
## ESTADÍSTICAS DE AFILIACIÓN

**C15. IGSS: estructura demográfica de los afiliados cotizantes. Período 2023 - 2024**



**AÑO 2023**

Rango de edad	Masculino	Femenino	Total	Participación
Hasta 19	23,507	9,285	32,792	2.1%
20 - 24	149,128	72,491	221,619	14.3%
25 - 29	183,550	95,468	279,018	17.9%
30 - 34	168,305	94,191	262,496	16.9%
35 - 39	137,000	89,536	226,536	14.6%
40 - 44	110,594	71,854	182,448	11.7%
45 - 49	81,222	50,409	131,631	8.5%
50 - 54	57,103	33,120	90,223	5.8%
55 - 59	40,726	21,470	62,196	4.0%
60 - 64	24,459	12,796	37,255	2.4%
65 - 69	11,940	5,491	17,431	1.1%
70 - 74	5,201	2,154	7,355	0.5%
75 - 79	2,099	792	2,891	0.2%
80 y más	551	221	772	0.0%
<b>Total general</b>	<b>995,385</b>	<b>559,278</b>	<b>1,554,663</b>	<b>100.0%</b>



**AÑO 2024**

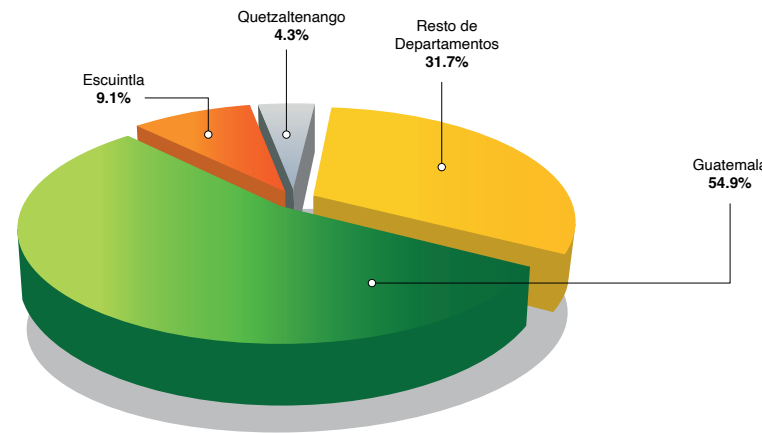
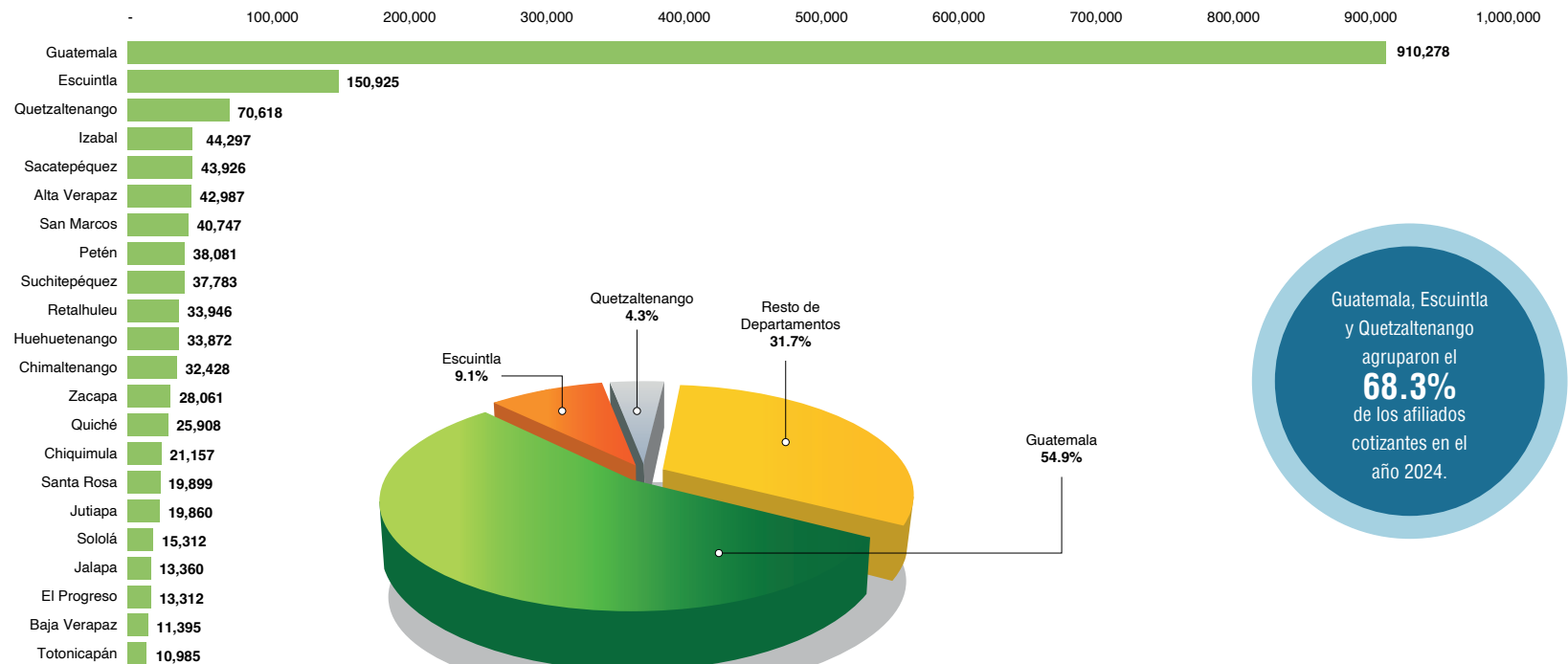
Rango de edad	Masculino	Femenino	Total	Participación
Hasta 19	27,610	11,965	39,575	2.4%
20 - 24	156,099	82,155	238,254	14.4%
25 - 29	188,461	104,115	292,576	17.6%
30 - 34	172,888	100,842	273,730	16.5%
35 - 39	143,454	96,984	240,438	14.5%
40 - 44	116,008	78,315	194,323	11.7%
45 - 49	87,533	55,580	143,113	8.6%
50 - 54	61,968	36,686	98,654	5.9%
55 - 59	43,348	23,252	66,600	4.0%
60 - 64	26,459	13,944	40,403	2.4%
65 - 69	12,963	6,239	19,202	1.2%
70 - 74	5,807	2,440	8,247	0.5%
75 - 79	2,307	875	3,182	0.2%
80 y más	593	247	840	0.1%
<b>Total general</b>	<b>1,045,498</b>	<b>613,639</b>	<b>1,659,137</b>	<b>100.0%</b>

**Nota:** información recopilada del Subsistema: Económico-Financiero. Departamento Actuarial y Estadístico, Subgerencia de Planificación y Desarrollo.

## ESTADÍSTICAS DE AFILIACIÓN

C16. IGSS: comportamiento anual de los afiliados cotizantes, por Departamento de la República y actividad económica. Año 2024

ID	Departamento	Total	Participación
	<b>Total</b>	<b>1,659,137</b>	<b>100.0%</b>
1	Guatemala	910,278	54.9%
5	Escuintla	150,925	9.1%
9	Quetzaltenango	70,618	4.3%
18	Izabal	44,297	2.7%
3	Sacatepéquez	43,926	2.6%
16	Alta Verapaz	42,987	2.6%
12	San Marcos	40,747	2.5%
17	Petén	38,081	2.3%
10	Suchitepéquez	37,783	2.3%
11	Retalhuleu	33,946	2.0%
13	Huehuetenango	33,872	2.0%
4	Chimaltenango	32,428	2.0%
19	Zacapa	28,061	1.7%
14	Quiché	25,908	1.6%
20	Chiquimula	21,157	1.3%
6	Santa Rosa	19,899	1.2%
22	Jutiapa	19,860	1.2%
7	Sololá	15,312	0.9%
21	Jalapa	13,360	0.8%
2	El Progreso	13,312	0.8%
15	Baja Verapaz	11,395	0.7%
8	Totonicapán	10,985	0.6%



Guatemala, Escuintla y Quetzaltenango agruparon el **68.3%** de los afiliados cotizantes en el año 2024.

Top		
1	Guatemala	54.9%
2	Escuintla	9.1%
3	Quetzaltenango	4.3%
	Resto de Departamentos	31.7%

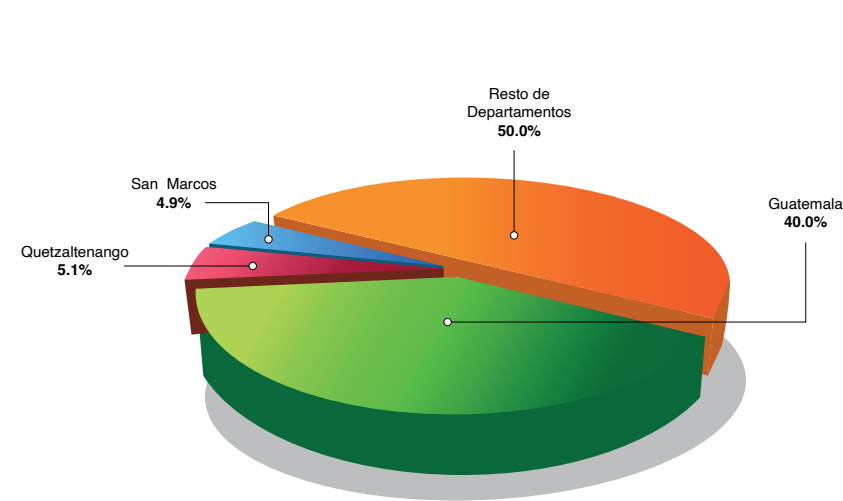
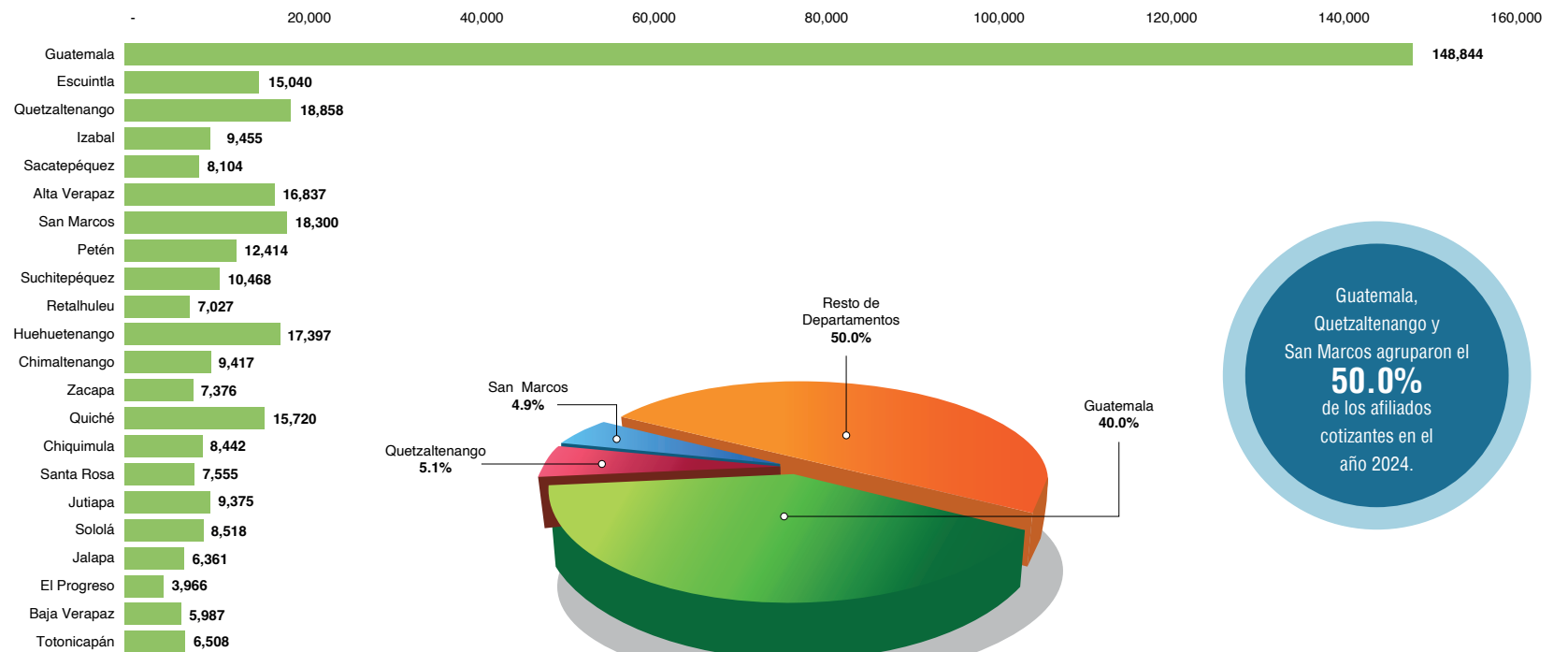
Nota: información recopilada del Subsistema: Económico-Financiero. Departamento Actuarial y Estadístico, Subgerencia de Planificación y Desarrollo.

Para información detallada por departamento y actividad económica visitar la página <https://www.igssgt.org/informes-y-estadisticas/> **datos abiertos**

## ESTADÍSTICAS DE AFILIACIÓN

**C16.1 IGSS: top 3 comportamiento anual de los afiliados cotizantes, por Departamento de la República y actividad económica, Administración pública y defensa; planes de seguridad social. Año 2024**

ID	Departamento	Total	Participación
	<b>Total</b>	<b>371,969</b>	<b>100.0%</b>
1	Guatemala	148,844	40.0%
5	Escuintla	15,040	4.0%
9	Quetzaltenango	18,858	5.1%
18	Izabal	9,455	2.5%
3	Sacatepéquez	8,104	2.2%
16	Alta Verapaz	16,837	4.5%
12	San Marcos	18,300	4.9%
17	Petén	12,414	2.8%
10	Suchitepéquez	10,468	3.3%
11	Retalhuleu	7,027	2.5%
13	Huehuetenango	17,397	1.9%
4	Chimaltenango	9,417	4.7%
19	Zacapa	7,376	2.0%
14	Quiché	15,720	4.2%
20	Chiquimula	8,442	2.3%
6	Santa Rosa	7,555	2.0%
22	Jutiapa	9,375	2.5%
7	Sololá	8,518	2.3%
21	Jalapa	6,361	1.7%
2	El Progreso	3,966	1.1%
15	Baja Verapaz	5,987	1.6%
8	Totonicapán	6,508	1.7%



Guatemala, Quetzaltenango y San Marcos agruparon el **50.0%** de los afiliados cotizantes en el año 2024.

Top		
1	Guatemala	40.0%
2	Quetzaltenango	5.1%
3	San Marcos	4.9%
	Resto de Departamentos	50.0%

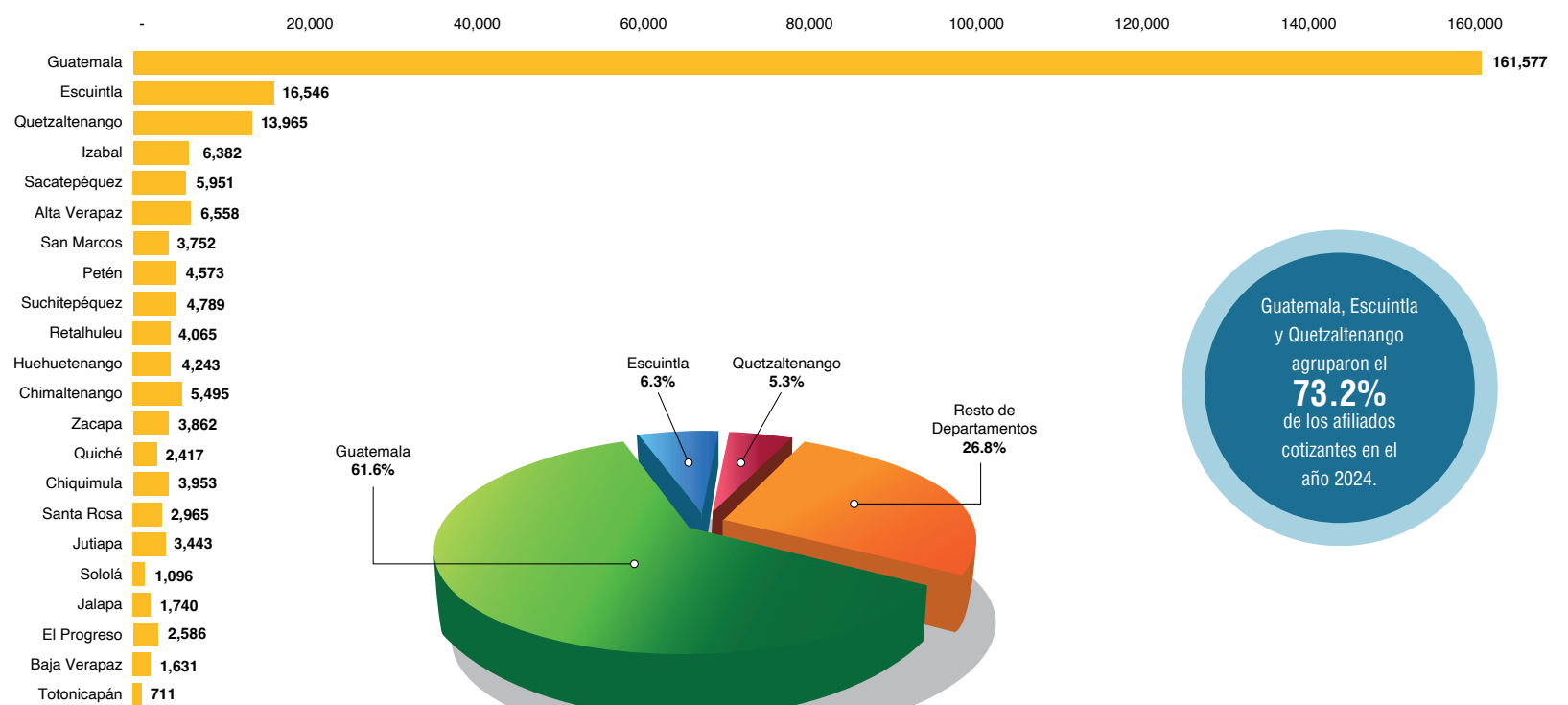
*Nota:* información recopilada del Subsistema: Económico-Financiero. Departamento Actuarial y Estadístico, Subgerencia de Planificación y Desarrollo.

Para información detallada por departamento y actividad económica visitar la página <https://www.igssgt.org/informes-y-estadisticas/> **datos abiertos**

## ESTADÍSTICAS DE AFILIACIÓN

**C16.2 IGSS: top 3 comportamiento anual de los afiliados cotizantes, por Departamento de la República y actividad económica, Comercio. Año 2024**

ID	Departamento	Total	Participación
	<b>Total</b>	<b>260,300</b>	<b>100.0%</b>
1	Guatemala	161,577	61.6%
5	Escuintla	16,546	6.3%
9	Quetzaltenango	13,965	5.3%
18	Izabal	6,382	2.4%
3	Sacatepéquez	5,951	2.3%
16	Alta Verapaz	6,558	2.5%
12	San Marcos	3,752	1.4%
17	Petén	4,573	1.8%
10	Suchitepéquez	4,789	1.7%
11	Retalhuleu	4,065	2.1%
13	Huehuetenango	4,243	1.5%
4	Chimaltenango	5,495	1.6%
19	Zacapa	3,862	1.5%
14	Quiché	2,417	0.9%
20	Chiquimula	3,953	1.5%
6	Santa Rosa	2,965	1.1%
22	Jutiapa	3,443	1.3%
7	Sololá	1,096	0.4%
21	Jalapa	1,740	0.7%
2	El Progreso	2,586	1.0%
15	Baja Verapaz	1,631	0.6%
8	Totonicapán	711	0.3%



Guatemala, Escuintla y Quetzaltenango agruparon el **73.2%** de los afiliados cotizantes en el año 2024.

Top		
1	Guatemala	61.6%
2	Escuintla	6.3%
3	Quetzaltenango	5.3%
	Resto de Departamentos	26.8%

*Nota:* información recopilada del Subsistema: Económico-Financiero. Departamento Actuarial y Estadístico, Subgerencia de Planificación y Desarrollo.

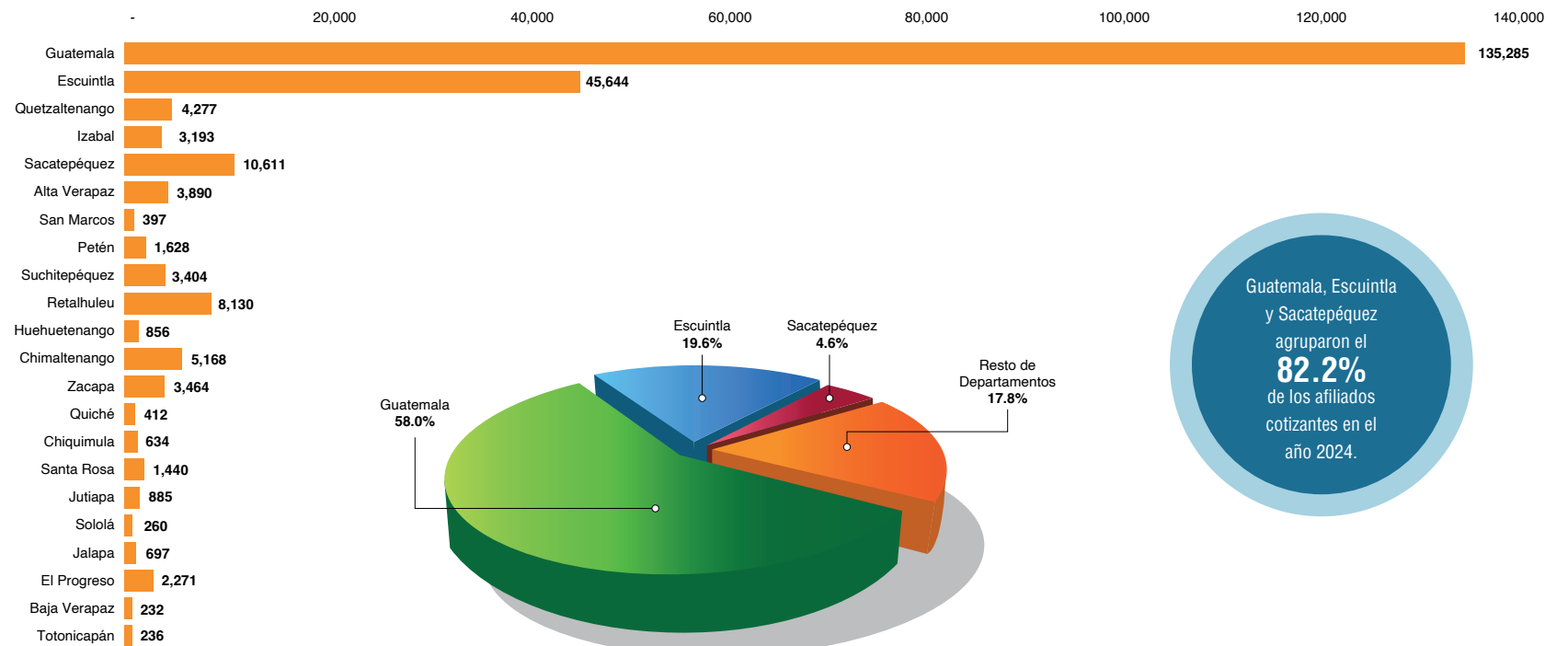
Para información detallada por departamento y actividad económica visitar la página <https://www.igssgt.org/informes-y-estadisticas/> **datos abiertos**

## ESTADÍSTICAS DE AFILIACIÓN

**C16.3 IGSS: top 3 comportamiento anual de los afiliados cotizantes, por Departamento de la República y actividad económica, Industrias manufactureras. Año 2024**

ID	Departamento	Total	Participación
	<b>Total</b>	<b>233,014</b>	<b>100.0%</b>
1	Guatemala	135,285	58.0%
5	Escuintla	45,644	19.6%
9	Quetzaltenango	4,277	1.8%
18	Izabal	3,193	1.4%
3	Sacatepéquez	10,611	4.6%
16	Alta Verapaz	3,890	1.7%
12	San Marcos	397	0.2%
17	Petén	1,628	1.5%
10	Suchitepéquez	3,404	0.7%
11	Retalhuleu	8,130	2.2%
13	Huehuetenango	856	3.5%
4	Chimaltenango	5,168	0.4%
19	Zacapa	3,464	1.5%
14	Quiché	412	0.2%
20	Chiquimula	634	0.3%
6	Santa Rosa	1,440	0.6%
22	Jutiapa	885	0.4%
7	Sololá	260	0.1%
21	Jalapa	697	0.3%
2	El Progreso	2,271	1.0%
15	Baja Verapaz	232	0.1%
8	Totonicapán	236	0.1%

Top		
1	Guatemala	58.0%
2	Escuintla	19.6%
3	Sacatepéquez	4.6%
	Resto de Departamentos	17.8%



Guatemala, Escuintla y Sacatepéquez agruparon el **82.2%** de los afiliados cotizantes en el año 2024.

*Nota:* información recopilada del Subsistema: Económico-Financiero. Departamento Actuarial y Estadístico, Subgerencia de Planificación y Desarrollo.

Para información detallada por departamento y actividad económica visitar la página <https://www.igssgt.org/informes-y-estadisticas/> **datos abiertos**

## ESTADÍSTICAS DE AFILIACIÓN

C17. IGSS: afiliados cotizantes por Departamento de la República, desagregado según tipo de patrono. Año 2024

Id.	Departamento	Total	Patronos Particulares	Universidades Privadas	Universidad de San Carlos	Patrono Estado -Organismo Ejecutivo-					Resto Sector Público*	Participación
						Renglón 011	Renglón 021	Renglón 022	Renglón 023	Renglón 031		
		<b>1,659,137</b>	<b>1,242,200</b>	<b>11,616</b>	<b>10,403</b>	<b>198,668</b>	<b>32,606</b>	<b>1,157</b>	<b>104</b>	<b>9,889</b>	<b>152,494</b>	<b>100.0%</b>
1	Guatemala	910,278	733,455	10,375	7,219	72,641	8,753	868	9	4,467	72,491	54.9%
2	El Progreso	13,312	8,834	9	81	1,916	362	9	2	78	2,021	0.8%
3	Sacatepéquez	43,926	35,559	69	15	2,710	724	5	1	162	4,681	2.6%
4	Chimaltenango	32,428	22,814	22	107	5,512	915	7	10	331	2,710	2.0%
5	Escuintla	150,925	134,521	168	151	6,336	1,096	10	2	321	8,320	9.1%
6	Santa Rosa	19,899	12,032	16	126	4,274	886	8	5	205	2,347	1.2%
7	Sololá	15,312	6,680	87	25	4,976	987	8	4	257	2,288	0.9%
8	Totonicapán	10,985	4,310	3	60	4,716	694	2	5	57	1,138	0.7%
9	Quetzaltenango	70,618	50,142	349	573	9,032	1,725	18	8	300	8,471	4.3%
10	Suchitepéquez	37,783	26,919	9	217	4,958	1,096	11	4	61	4,508	2.3%
11	Retalhuleu	33,946	22,436	18	14	3,876	830	9	1	260	6,502	2.0%
12	San Marcos	40,747	21,696	16	256	11,994	1,986	25	4	135	4,635	2.5%
13	Huehuetenango	33,872	15,520	152	185	11,455	2,025	11	14	203	4,307	2.0%
14	Quiché	25,908	9,687	22	129	10,572	2,033	80	6	237	3,142	1.6%
15	Baja Verapaz	11,395	5,191	12	42	3,631	678	6	5	230	1,600	0.7%
16	Alta Verapaz	42,987	25,184	79	272	10,274	1,953	23	5	430	4,767	2.6%
17	Petén	38,081	25,016	69	156	7,218	1,712	19	4	1,052	2,835	2.3%
18	Izabal	44,297	33,000	16	103	4,683	835	8	2	280	5,370	2.7%
19	Zacapa	28,061	20,246	31	78	3,117	697	5	2	135	3,750	1.7%
20	Chiquimula	21,157	12,108	13	370	4,994	908	12	3	227	2,522	1.3%
21	Jalapa	13,360	6,700	7	155	3,979	798	7	-	85	1,629	0.8%
22	Jutiapa	19,860	10,150	74	69	5,804	913	6	8	376	2,460	1.2%

Nota: información recopilada del Subsistema: Económico-Financiero. Departamento Actuarial y Estadístico, Subgerencia de Planificación y Desarrollo.

\*/ Resto de Sector Público esta integrado por: Entidades Autónomas; Descentralizadas; Gobiernos Locales.

## ESTADÍSTICAS DE AFILIACIÓN

C17.1 IGSS: masa salarial por Departamento de la República, desagregado según tipo de patrono. Año 2024

Id.	Departamento	Total	Patronos Particulares	Universidades Privadas	Universidad de San Carlos	Patrono Estado -Organismo Ejecutivo-					Resto Sector Público*	Participación
						Renglón 011	Renglón 021	Renglón 022	Renglón 023	Renglón 031		
<b>Total</b>		<b>113,100,652,464</b>	<b>76,240,226,777</b>	<b>931,646,390</b>	<b>1,013,983,237</b>	<b>18,725,465,493</b>	<b>2,039,102,614</b>	<b>217,168,363</b>	<b>14,415,964</b>	<b>563,507,620</b>	<b>13,355,136,006</b>	<b>100.0%</b>
1	Guatemala	67,726,496,662	51,259,605,268	856,370,269	753,882,927	6,032,559,138	698,895,262	186,659,592	1,220,957	248,977,347	7,688,325,902	59.9%
2	El Progreso	809,055,853	464,281,287	269,657	4,920,477	189,765,871	18,447,645	925,799	343,019	3,866,963	126,235,135	0.7%
3	Sacatepéquez	2,360,564,285	1,734,767,162	3,878,608	1,409,775	270,703,592	51,581,303	535,479	206,660	10,195,489	287,286,217	2.1%
4	Chimaltenango	1,973,058,220	1,148,944,986	935,407	4,781,314	565,807,189	49,914,107	873,648	999,216	20,996,732	179,805,621	1.7%
5	Escuintla	8,212,533,757	6,800,477,945	11,107,204	13,104,212	641,331,365	69,346,321	1,125,893	334,223	20,198,986	655,507,608	7.3%
6	Santa Rosa	1,239,402,509	582,029,239	709,366	6,536,956	418,641,923	55,537,299	864,021	700,074	14,167,854	160,215,777	1.1%
7	Sololá	1,085,363,221	334,305,497	5,571,514	2,043,273	516,710,817	50,820,872	1,294,462	623,528	17,837,379	156,155,879	1.0%
8	Totonicapán	835,566,666	211,995,288	221,508	3,621,751	490,937,873	38,874,694	478,159	791,349	3,306,196	85,339,848	0.7%
9	Quetzaltenango	4,353,503,063	2,507,664,408	19,783,221	70,379,561	902,161,099	119,698,256	2,204,924	927,694	18,089,789	712,594,111	3.8%
10	Suchitepéquez	2,124,522,165	1,230,393,081	363,654	22,045,676	512,562,550	55,938,586	944,460	701,727	3,957,716	297,614,715	1.9%
11	Retalhuleu	1,888,786,300	1,048,791,184	827,018	1,048,611	389,103,139	42,021,896	980,722	72,272	12,682,714	393,258,744	1.7%
12	San Marcos	2,564,606,332	905,067,810	628,852	17,954,653	1,198,374,505	117,493,416	2,475,598	618,643	6,924,677	315,068,178	2.3%
13	Huehuetenango	2,402,725,805	791,720,096	12,108,434	15,263,899	1,148,278,151	113,199,923	1,791,084	1,952,847	11,295,950	307,115,421	2.1%
14	Quiché	1,924,596,434	500,046,316	1,707,735	5,771,977	1,069,556,850	110,397,600	6,363,315	959,288	14,638,111	215,155,242	1.7%
15	Baja Verapaz	788,131,019	246,941,960	474,406	2,411,126	372,034,962	34,058,699	667,050	534,635	13,780,610	117,227,571	0.7%
16	Alta Verapaz	2,700,712,847	1,172,110,376	5,209,975	20,138,379	1,050,275,222	105,423,818	2,647,630	771,155	25,021,918	319,114,374	2.4%
17	Petén	2,187,661,664	1,118,220,625	3,029,007	12,432,589	714,792,519	88,070,923	2,079,461	584,004	50,605,983	197,846,553	1.9%
18	Izabal	2,660,159,879	1,690,562,419	647,741	5,751,177	467,241,880	42,848,676	901,549	463,587	15,879,501	435,863,349	2.4%
19	Zacapa	1,680,880,614	1,081,266,996	2,624,928	4,795,678	304,794,575	39,293,635	439,547	239,982	7,160,149	240,265,124	1.5%
20	Chiquimula	1,374,792,578	588,546,502	480,501	30,783,031	506,863,917	48,891,913	1,259,933	262,877	14,008,414	183,695,490	1.2%
21	Jalapa	868,188,006	312,263,789	310,966	11,339,429	388,344,755	39,917,137	784,047	-	6,111,631	109,116,252	0.8%
22	Jutiapa	1,339,344,585	510,224,543	4,386,419	3,566,766	574,623,601	48,430,633	871,990	1,108,227	23,803,511	172,328,895	1.2%

Nota: información recopilada del Subsistema: Económico-Financiero. Departamento Actuarial y Estadístico, Subgerencia de Planificación y Desarrollo.

\*/ Resto de Sector Público esta integrado por: Entidades Autónomas; Descentralizadas; Gobiernos Locales.

## ESTADÍSTICAS DE AFILIACIÓN

C17.2 IGSS: salario medio por Departamento de la República, desagregado según tipo de patrono. Año 2024

Id.	Departamento	Total	Patronos Particulares	Universidades Privadas	Universidad de San Carlos	Patrono Estado -Organismo Ejecutivo-					Resto Sector Público*	Participación
						Renglón 011	Renglón 021	Renglón 022	Renglón 023	Renglón 031		
	<b>Total</b>	<b>5,681</b>	<b>5,115</b>	<b>6,684</b>	<b>8,123</b>	<b>7,855</b>	<b>5,211</b>	<b>15,642</b>	<b>11,551</b>	<b>4,749</b>	<b>7,298</b>	<b>100.0%</b>
1	Guatemala	6,200	5,824	6,878	8,703	6,921	6,654	17,920	11,305	4,645	8,838	109.1%
2	El Progreso	5,065	4,380	2,497	5,062	8,254	4,247	8,572	14,292	4,131	5,205	89.2%
3	Sacatepéquez	4,478	4,065	4,684	7,832	8,324	5,937	8,925	17,222	5,245	5,114	78.8%
4	Chimaltenango	5,070	4,197	3,543	3,724	8,554	4,546	10,401	8,327	5,286	5,529	89.3%
5	Escuintla	4,535	4,213	5,510	7,232	8,435	5,273	9,382	13,926	5,244	6,566	79.8%
6	Santa Rosa	5,190	4,031	3,695	4,323	8,163	5,224	9,000	11,668	5,759	5,689	91.4%
7	Sololá	5,907	4,170	5,337	6,811	8,653	4,291	13,484	12,990	5,784	5,688	104.0%
8	Totonicapán	6,339	4,099	6,153	5,030	8,675	4,668	19,923	13,189	4,834	6,249	111.6%
9	Quetzaltenango	5,137	4,168	4,724	10,236	8,324	5,783	10,208	9,663	5,025	7,010	90.4%
10	Suchitepéquez	4,686	3,809	3,367	8,466	8,615	4,253	7,155	14,619	5,407	5,502	82.5%
11	Retalhuleu	4,637	3,895	3,829	6,242	8,366	4,219	9,081	6,023	4,065	5,040	81.6%
12	San Marcos	5,245	3,476	3,275	5,845	8,326	4,930	8,252	12,888	4,274	5,665	92.3%
13	Huehuetenango	5,911	4,251	6,638	6,876	8,354	4,658	13,569	11,624	4,637	5,942	104.1%
14	Quiché	6,190	4,302	6,469	3,729	8,431	4,525	6,628	13,323	5,147	5,706	109.0%
15	Baja Verapaz	5,764	3,964	3,294	4,784	8,538	4,186	9,265	8,911	4,993	6,106	101.5%
16	Alta Verapaz	5,236	3,878	5,496	6,170	8,519	4,498	9,593	12,853	4,849	5,579	92.2%
17	Petén	4,787	3,725	3,658	6,641	8,252	4,287	9,120	12,167	4,009	5,816	84.3%
18	Izabal	5,004	4,269	3,374	4,653	8,315	4,276	9,391	19,316	4,726	6,764	88.1%
19	Zacapa	4,992	4,451	7,056	5,124	8,149	4,698	7,326	9,999	4,420	5,339	87.9%
20	Chiquimula	5,415	4,051	3,080	6,933	8,458	4,487	8,750	7,302	5,143	6,070	95.3%
21	Jalapa	5,415	3,884	3,702	6,096	8,133	4,168	9,334	-	5,992	5,582	95.3%
22	Jutiapa	5,620	4,189	4,940	4,308	8,250	4,420	12,111	11,544	5,276	5,838	98.9%

Nota: información recopilada del Subsistema: Económico-Financiero. Departamento Actuarial y Estadístico, Subgerencia de Planificación y Desarrollo.

\*/ Resto de Sector Público esta integrado por: Entidades Autónomas; Descentralizadas; Gobiernos Locales.

## ESTADÍSTICAS DE AFILIACIÓN

C17.3 IGSS: patronos cotizantes por Departamento de la República, desagregado según tipo de patrono. Año 2024

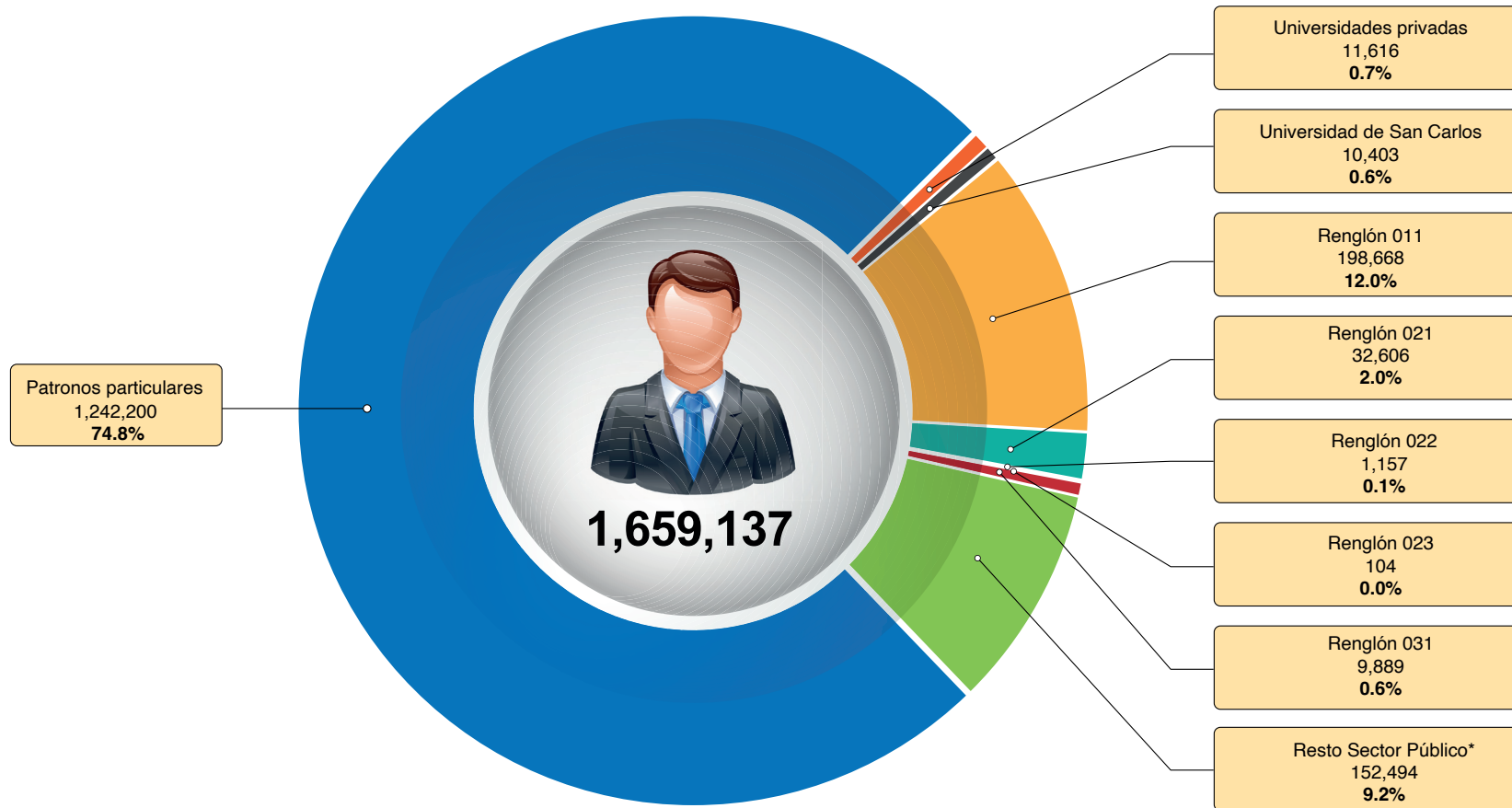
Id.	Departamento	Total	Patronos Particulares	Universidades Privadas	Universidad de San Carlos	Patrono Estado -Organismo Ejecutivo-					Resto Sector Público*	Participación
						Renglón 011	Renglón 021	Renglón 022	Renglón 023	Renglón 031		
	<b>Total</b>	<b>37,027</b>	<b>36,583</b>	<b>17</b>	<b>1</b>	<b>1</b>	<b>-</b>	<b>-</b>	<b>-</b>	<b>-</b>	<b>425</b>	<b>100.0%</b>
1	Guatemala	24,179	24,040	15	1	1	-	-	-	-	122	65.3%
2	El Progreso	298	291	-	-	-	-	-	-	-	7	0.8%
3	Sacatepéquez	1,281	1,264	-	-	-	-	-	-	-	17	3.5%
4	Chimaltenango	629	614	-	-	-	-	-	-	-	15	1.7%
5	Escuintla	1,272	1,256	-	-	-	-	-	-	-	16	3.4%
6	Santa Rosa	379	366	-	-	-	-	-	-	-	13	1.0%
7	Sololá	298	283	-	-	-	-	-	-	-	15	0.8%
8	Totonicapán	178	173	-	-	-	-	-	-	-	5	0.5%
9	Quetzaltenango	2,062	2,036	2	-	-	-	-	-	-	24	5.6%
10	Suchitepéquez	660	643	-	-	-	-	-	-	-	17	1.8%
11	Retalhuleu	460	451	-	-	-	-	-	-	-	9	1.2%
12	San Marcos	608	577	-	-	-	-	-	-	-	31	1.6%
13	Huehuetenango	696	665	-	-	-	-	-	-	-	31	1.9%
14	Quiché	317	300	-	-	-	-	-	-	-	17	0.9%
15	Baja Verapaz	167	160	-	-	-	-	-	-	-	7	0.5%
16	Alta Verapaz	614	600	-	-	-	-	-	-	-	14	1.7%
17	Petén	498	487	-	-	-	-	-	-	-	11	1.3%
18	Izabal	812	803	-	-	-	-	-	-	-	9	2.2%
19	Zacapa	429	417	-	-	-	-	-	-	-	12	1.2%
20	Chiquimula	587	576	-	-	-	-	-	-	-	11	1.6%
21	Jalapa	214	209	-	-	-	-	-	-	-	5	0.6%
22	Jutiapa	389	372	-	-	-	-	-	-	-	17	1.1%

Nota: información recopilada del Subsistema: Económico-Financiero. Departamento Actuarial y Estadístico, Subgerencia de Planificación y Desarrollo.

\*/ Resto de Sector Público esta integrado por: Entidades Autónomas; Descentralizadas; Gobiernos Locales.

## ESTADÍSTICAS DE AFILIACIÓN

C18. IGSS: afiliados cotizantes, según tipo de patrono. Año 2024



*Nota:* información recopilada del Subsistema: Económico-Financiero. Departamento Actuarial y Estadístico, Subgerencia de Planificación y Desarrollo.

\*/ Resto de Sector Público esta integrado por: Entidades Autónomas; Descentralizadas; Gobiernos Locales.

## ESTADÍSTICAS DE AFILIACIÓN

C19. IGSS: afiliados cotizantes del Programa -IVS-, por Departamento de la República, datos promedio al 31 de diciembre de cada año. Período 2000 - 2024

ID	Departamento	2000	2001	2002	2003	2004	2005	2006	2007	2008	2009	2010	2011	2012	2013	2014	2015	2016	2017	2018	2019	2020	2021	2022	2023	2024
	<b>Total general</b>	<b>796,086</b>	<b>811,365</b>	<b>838,262</b>	<b>840,414</b>	<b>868,658</b>	<b>884,629</b>	<b>908,611</b>	<b>955,597</b>	<b>953,277</b>	<b>961,419</b>	<b>960,156</b>	<b>995,962</b>	<b>1,027,045</b>	<b>1,063,281</b>	<b>1,072,772</b>	<b>1,099,656</b>	<b>1,131,257</b>	<b>1,144,684</b>	<b>1,153,054</b>	<b>1,176,491</b>	<b>1,111,623</b>	<b>1,207,262</b>	<b>1,251,458</b>	<b>1,322,713</b>	<b>1,403,596</b>
1	Guatemala	501,346	521,848	537,191	542,808	558,860	565,995	580,792	609,672	603,456	615,819	631,253	672,717	731,158	755,310	697,536	651,508	671,184	676,166	683,344	698,234	648,508	701,591	737,531	772,986	812,087
2	El Progreso	4,763	4,622	4,721	4,667	4,748	5,026	5,484	5,086	5,921	6,026	5,810	5,146	5,720	6,071	6,181	5,638	6,436	7,168	7,754	7,920	7,017	8,103	8,552	9,608	10,840
3	Sacatepéquez	19,039	19,159	20,787	19,680	21,151	20,842	21,766	22,579	22,341	20,336	18,108	18,899	16,429	18,235	23,460	36,249	27,828	27,051	28,424	30,141	26,963	30,650	33,407	36,292	40,034
4	Chimaltenango	11,509	10,813	10,728	10,947	11,793	11,781	12,097	12,881	13,209	13,340	12,715	10,497	10,725	10,851	13,237	16,254	17,185	17,340	18,097	19,277	18,960	21,168	21,799	24,092	25,782
5	Escuintla	76,331	86,710	86,762	90,167	90,753	92,046	91,081	100,293	99,808	102,655	103,593	118,108	95,236	94,540	110,863	124,595	127,278	124,780	119,394	121,093	119,125	125,646	128,853	133,284	142,772
6	Santa Rosa	9,794	7,680	10,191	6,882	7,532	8,381	8,131	8,339	8,714	8,884	8,182	11,172	6,292	6,153	8,502	10,519	10,908	12,110	11,599	11,823	11,740	12,887	12,559	13,198	14,507
7	Sololá	3,304	3,277	3,897	3,701	3,890	4,777	5,334	5,715	6,667	6,284	5,027	4,023	4,549	4,464	5,050	6,325	6,587	7,021	7,225	7,264	7,138	8,158	7,565	8,182	9,071
8	Totonicapán	1,016	1,154	1,264	1,288	1,304	1,544	1,650	1,887	2,142	2,401	1,857	1,531	1,674	1,884	2,367	3,026	3,368	3,619	3,734	3,927	3,669	4,105	4,130	4,961	5,395
9	Quetzaltenango	30,731	27,996	28,360	27,517	28,565	30,446	31,430	33,162	32,417	31,115	28,584	26,615	24,205	24,732	32,868	40,066	42,503	43,810	45,754	47,643	42,871	48,027	48,530	53,103	58,742
10	Suchitepéquez	25,375	21,675	21,161	20,918	21,726	22,241	22,875	22,313	21,675	21,828	22,378	20,774	23,351	24,654	25,806	26,439	26,541	27,289	26,475	26,216	24,255	26,240	27,415	29,428	31,362
11	Retalhuleu	13,944	14,588	14,062	14,788	17,341	16,200	16,150	16,018	16,116	14,903	12,902	12,663	12,377	12,330	17,186	22,418	22,012	22,525	22,214	21,315	23,285	24,789	25,235	27,017	28,950
12	San Marcos	22,220	17,877	16,291	17,084	18,081	18,492	19,234	19,847	19,861	17,382	17,914	12,311	14,191	15,443	20,794	23,759	24,703	23,672	23,085	23,088	22,838	25,186	24,118	25,585	26,287
13	Huehuetenango	6,100	6,736	8,272	7,658	8,309	9,172	10,382	11,094	11,581	11,444	9,447	7,959	8,611	9,486	11,900	12,840	13,003	13,234	14,292	15,116	14,639	16,943	16,795	18,439	19,949
14	Quiché	3,360	3,181	3,526	3,453	3,505	4,289	4,480	5,015	5,900	6,814	5,930	3,596	3,887	5,103	6,097	7,512	8,300	8,681	9,364	10,846	10,547	11,301	10,147	11,577	12,951
15	Baja Verapaz	4,116	4,130	4,599	3,993	3,972	4,130	3,901	4,168	4,127	4,066	3,210	2,399	2,495	2,131	3,440	4,599	4,587	4,805	5,150	5,271	4,775	5,908	5,751	6,385	6,927
16	Alta Verapaz	18,235	15,143	14,582	13,629	13,353	12,953	13,901	13,824	13,777	11,885	11,653	11,923	11,438	14,526	20,613	21,314	22,306	22,889	22,456	23,798	26,831	26,572	28,811	30,428	
17	Petén	5,386	5,042	5,883	5,982	6,899	7,161	7,882	8,146	9,176	8,950	8,166	8,533	7,332	9,080	11,780	18,739	22,393	24,337	23,775	23,269	22,474	24,056	24,504	26,738	28,814
18	Izabal	20,609	20,224	22,390	21,535	21,240	22,064	22,255	23,884	25,188	25,479	25,440	23,207	22,201	22,768	26,574	29,634	31,713	33,544	33,161	33,444	33,377	34,716	36,685	37,125	38,425
19	Zacapa	9,264	9,162	11,544	12,122	12,478	12,900	13,975	13,994	13,049	11,229	12,359	8,647	10,983	13,145	14,339	16,822	19,008	19,429	19,515	19,729	18,333	20,588	22,629	23,981	
20	Chiquimula	3,838	4,186	5,196	5,523	6,653	6,496	6,650	7,595	7,823	7,874	6,621	6,570	6,382	7,402	9,254	9,981	10,356	10,705	11,114	11,543	11,081	11,961	12,139	13,456	14,925
21	Jalapa	2,951	3,290	3,399	2,533	2,654	3,227	3,665	4,174	5,273	5,173	3,783	3,614	3,457	3,984	4,763	5,292	6,087	6,403	6,835	6,786	6,591	8,042	7,824	7,949	8,423
22	Jutiapa	2,855	2,872	3,456	3,539	3,851	4,466	5,496	5,911	6,444	6,240	4,992	5,328	3,867	4,077	6,249	6,828	7,963	8,959	9,860	10,090	9,639	10,596	10,458	11,668	12,944

Nota: información recopilada del Subsistema: Económico-Financiero. Departamento Actuarial y Estadístico, Subgerencia de Planificación y Desarrollo.

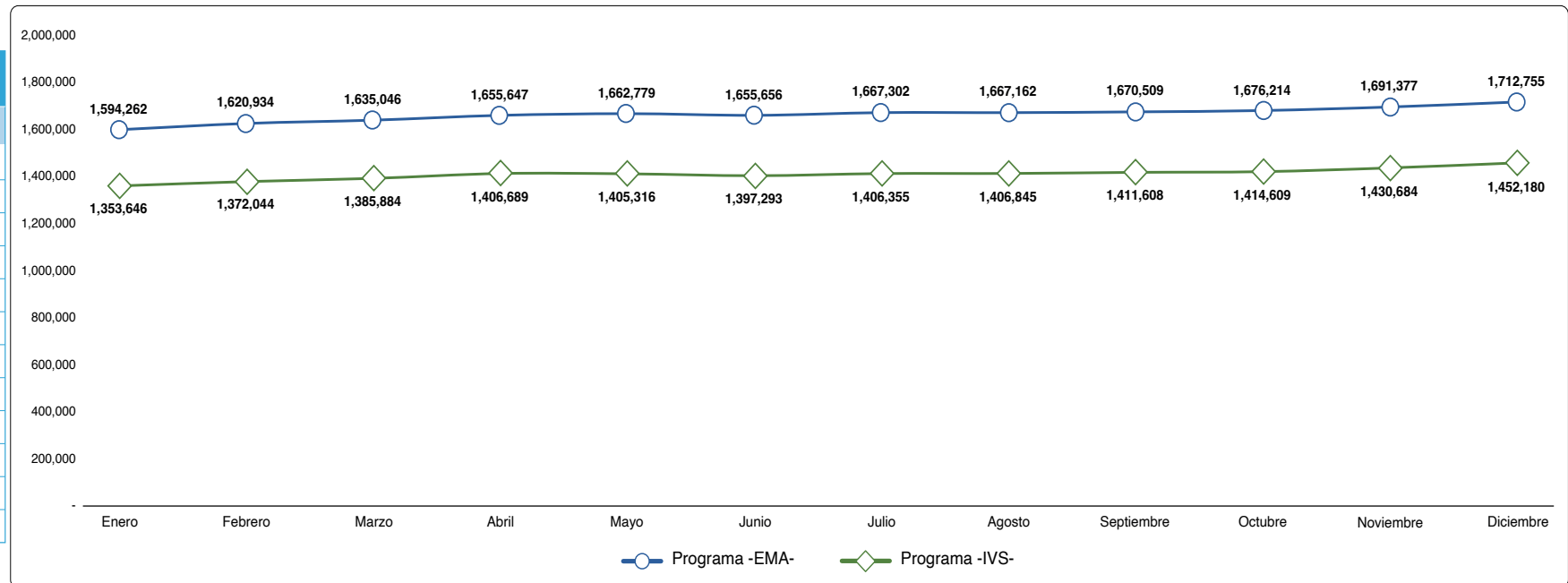
C19.1. IGSS: afiliados cotizantes del Programa -EMA-, por Departamento de la República, datos promedio al 31 de diciembre de cada año. Período 2000 - 2024

ID	Departamento	2000	2001	2002	2003	2004	2005	2006	2007	2008	2009	2010	2011	2012	2013	2014	2015	2016	2017	2018	2019	2020	2021	2022	2023	2024
	<b>Total general</b>	<b>908,122</b>	<b>927,768</b>	<b>953,052</b>	<b>957,921</b>	<b>988,892</b>	<b>1,002,356</b>	<b>1,026,405</b>	<b>1,073,458</b>	<b>1,072,692</b>	<b>1,088,417</b>	<b>1,107,191</b>	<b>1,154,378</b>	<b>1,185,866</b>	<b>1,222,300</b>	<b>1,237,262</b>	<b>1,267,429</b>	<b>1,300,001</b>	<b>1,313,017</b>	<b>1,325,537</b>	<b>1,350,821</b>	<b>1,289,882</b>	<b>1,388,248</b>	<b>1,479,603</b>	<b>1,554,663</b>	<b>1,659,137</b>
1	Guatemala	547,657	570,591	587,075	593,092	612,427	616,671	630,687	659,597	653,592	667,198	683,846	728,580	786,998	813,017	762,650	715,400	737,652	743,031	754,378	770,275	720,987	773,646	830,606	862,461	910,278
2	El Progreso	6,205	6,113	6,219	6,177	6,238	6,524	6,970	6,573	7,463	7,496	7,485	6,938	7,482	7,781	7,859	7,459	8,235	8,949	9,526	9,713	8,895	10,019	10,790	11,912	13,312
3	Sacatepéquez	21,126	21,275	22,852	21,757	23,171	22,816	23,792	24,606	24,415	22,432	20,387	21,315	18,818	20,597	25,764	38,595	30,107	29,310	30,688	32,430	29,386	33,132	36,768	39,390	43,926
4	Chimaltenango	14,260	13,743	13,715	13,951	14,755	14,745	15,150	15,936	16,266	16,658	16,748	14,865	14,985	14,990	17,348	20,441	21,322	22,286	23,480	23,378	25,759	27,542	30,153	32,428	
5	Escuintla	80,113	90,607	90,705	94,054	94,631	95,866	94,977	104,191	103,874	106,994	108,663	123,752	100,816	99,962	116,213	129,959	132,545	130,192	124,854	126,606	124,803	131,537	135,977	140,475	150,925
6	Santa Rosa	12,312	10,258	10,191	9,513	10,139	10,940	10,747	10,956	11,276	11,801	11,659	14,799	9,875	9,675	11,980	14,381	14,714	15,880	15,352	15,593	15,636	16,891	17,366	18,313	19,899
7	Sololá	5,409	5,527	6,228	6,085	6,263	7,208	7,801	8,183	9,401	9,280	8,761	8,238	8,705	8,620	9,197	10,443	10,604	10,970	11,169	11,256	11,292	12,324	12,858	13,884	15,312
8	Totonicapán	3,271	3,524	3,709	3,769	3,768	4,017	4,139	4,377	4,759	5,336	5,512	5,430	5,522	5,674	6,110	6,738	7,008	7,196	7,368	7,593	7,461	8,005	8,598	9,595	10,985
9	Quetzaltenango	36,975	34,327	34,526	33,560	34,570	36,437	37,320	39,055	38,067	36,888	35,509	34,359	32,022	32,435	40,434	47,603	49,867	51,043	53,002	54,972	50,342	55,543	58,505	63,637	70,618
10	Suchitepéquez	28,183	24,647	24,185	23,945	24,656	25,194	25,838	25,278	24,471	25,099	26,561	25,203	27,712	29,014	30,060	31,003	31,004	31,716	30,866	30,620	28,793	31,019	33,248	35,482	37,783
11	Retalhuleu	16,940	17,588	16,723	17,241	19,817	18,740	18,578	18,447	18,555	17,540	16,015	16,045	15,765	15,712	20,536	25,954	25,536	26,027	25,710	24,793	26,912	28,471	29,861	31,725	33,946
12																										

## ESTADÍSTICAS DE AFILIACIÓN

**C20. IGSS: afiliados cotizantes, según los Programas (EMA - IVS), comportamiento mensual. Año 2024**

Mes	Programa -EMA-	Programa -IVS-
<b>Promedio</b>	<b>1,659,137</b>	<b>1,403,596</b>
Enero	1,594,262	1,353,646
Febrero	1,620,934	1,372,044
Marzo	1,635,046	1,385,884
Abril	1,655,647	1,406,689
Mayo	1,662,779	1,405,316
Junio	1,655,656	1,397,293
Julio	1,667,302	1,406,355
Agosto	1,667,162	1,406,845
Septiembre	1,670,509	1,411,608
Octubre	1,676,214	1,414,609
Noviembre	1,691,377	1,430,684
Diciembre	1,712,755	1,452,180



*Nota:* información recopilada del Subsistema: Económico-Financiero. Departamento Actuarial y Estadístico, Subgerencia de Planificación y Desarrollo.

## ESTADÍSTICAS DE AFILIACIÓN

C21. IGSS: afiliados cotizantes, por Departamento de la República, Programas (EMA-IVS), comportamiento mensual. Año 2024

ID	Departamento	Enero		Febrero		Marzo		Abril		Mayo		Junio		Julio		Agosto		Septiembre		Octubre		Noviembre		Diciembre	
		-EMA-	-IVS-	-EMA-	-IVS-	-EMA-	-IVS-	-EMA-	-IVS-	-EMA-	-IVS-	-EMA-	-IVS-	-EMA-	-IVS-	-EMA-	-IVS-	-EMA-	-IVS-	-EMA-	-IVS-	-EMA-	-IVS-	-EMA-	-IVS-
	<b>Total general</b>	<b>1,594,262</b>	<b>1,353,646</b>	<b>1,620,934</b>	<b>1,372,044</b>	<b>1,635,046</b>	<b>1,385,884</b>	<b>1,655,647</b>	<b>1,406,689</b>	<b>1,662,779</b>	<b>1,405,316</b>	<b>1,655,656</b>	<b>1,397,293</b>	<b>1,667,302</b>	<b>1,406,355</b>	<b>1,667,162</b>	<b>1,406,845</b>	<b>1,670,509</b>	<b>1,411,608</b>	<b>1,676,214</b>	<b>1,414,609</b>	<b>1,691,377</b>	<b>1,430,684</b>	<b>1,712,755</b>	<b>1,452,180</b>
1	Guatemala	879,435	784,769	885,221	789,744	891,487	796,143	905,198	809,034	906,381	806,929	912,586	813,067	918,597	817,289	920,173	820,233	923,338	824,525	929,225	829,500	922,379	823,031	929,672	830,785
2	El Progreso	12,272	9,898	12,737	10,244	12,794	10,340	13,199	10,780	13,598	11,128	13,404	10,907	13,627	11,107	13,559	11,058	13,758	11,287	13,821	11,311	13,345	10,872	13,624	11,152
3	Sacatepéquez	43,066	39,390	43,270	39,463	43,730	39,927	44,058	40,260	43,687	39,769	43,456	39,508	43,753	39,794	43,316	39,345	44,201	40,286	44,476	40,514	44,644	40,731	45,423	41,420
4	Chimaltenango	30,278	23,983	30,545	24,006	30,996	24,448	31,732	25,261	31,635	25,057	32,735	26,085	33,219	26,525	33,414	26,631	33,818	27,062	33,982	27,163	33,514	26,715	33,263	26,445
5	Escuintla	152,175	144,540	153,174	145,219	156,828	148,683	157,483	149,529	160,631	152,404	147,130	138,894	145,512	137,192	143,304	135,002	141,140	132,765	138,710	130,318	154,394	146,129	160,897	152,584
6	Santa Rosa	18,962	13,759	19,429	14,008	19,756	14,416	20,022	14,761	20,097	14,717	19,702	14,268	19,799	14,360	19,571	14,153	19,594	14,184	19,963	14,471	20,745	15,313	21,144	15,677
7	Sololá	14,165	8,246	14,462	8,429	15,040	8,942	15,039	8,961	15,130	8,861	15,398	9,122	15,633	9,379	15,653	9,315	15,749	9,410	15,703	9,304	15,732	9,289	16,043	9,597
8	Totonicapán	9,670	4,942	10,254	4,939	10,641	5,064	11,091	5,556	11,037	5,342	11,175	5,447	11,134	5,408	11,220	5,504	11,370	5,649	11,430	5,656	11,329	5,577	11,420	5,657
9	Quetzaltenango	66,332	55,399	67,520	55,941	67,957	56,158	69,263	57,589	70,321	58,349	71,128	59,147	72,784	60,773	72,571	60,506	71,776	59,728	72,688	60,477	72,333	60,222	72,759	60,620
10	Suchitepéquez	37,373	31,165	38,284	31,939	38,243	31,853	39,130	32,835	38,787	32,340	37,536	31,077	36,950	30,436	36,487	29,971	35,827	29,371	36,382	29,846	38,320	31,832	40,127	33,680
11	Retalhuleu	34,200	29,392	35,129	30,297	34,955	30,076	34,769	29,894	34,114	29,147	33,247	28,200	33,229	28,161	32,198	27,077	32,167	27,104	31,879	26,771	34,768	29,681	36,712	31,603
12	San Marcos	37,139	25,368	39,182	25,407	39,513	25,639	40,052	26,282	41,248	26,660	40,848	26,119	41,345	26,294	41,640	26,457	42,097	26,965	42,111	26,895	41,697	26,515	42,052	26,844
13	Huehuetenango	30,842	17,882	32,480	19,093	32,757	19,373	33,672	20,285	34,072	20,009	34,242	20,084	34,379	20,206	34,422	20,283	34,712	20,485	34,721	20,315	34,746	20,397	35,388	20,973
14	Quiché	23,501	11,490	24,913	12,535	24,944	12,614	25,699	13,229	26,010	12,994	25,994	12,904	25,961	12,855	26,243	13,047	26,506	13,313	26,756	13,405	27,056	13,503	27,127	13,517
15	Baja Verapaz	10,506	6,357	10,981	6,571	10,959	6,579	11,180	6,843	11,167	6,724	11,567	7,079	11,615	7,041	11,689	7,117	11,615	7,097	11,727	7,132	11,812	7,223	11,952	7,360
16	Alta Verapaz	37,392	25,799	41,164	28,748	41,729	29,288	41,869	29,553	43,218	30,585	44,430	31,778	44,770	32,100	45,259	32,598	44,220	31,484	43,931	31,033	44,103	31,274	43,746	30,891
17	Petén	34,960	25,865	36,048	26,684	35,815	26,510	36,158	27,040	37,076	27,881	38,054	28,893	40,208	31,108	41,415	32,195	41,359	32,107	39,516	30,133	38,526	29,138	37,581	28,214
18	Izabal	42,038	36,345	43,069	37,317	43,744	37,997	43,425	37,760	44,025	38,129	44,459	38,527	45,447	39,459	45,555	39,541	45,371	39,468	44,499	38,496	44,747	38,802	45,177	39,256
19	Zacapa	29,136	25,235	30,578	26,557	30,207	26,220	28,611	24,650	25,860	21,745	24,427	20,304	25,059	20,891	24,988	20,780	26,934	22,749	28,515	24,359	30,887	26,736	31,661	27,547
20	Chiquimula	19,732	13,975	20,463	14,472	20,757	14,794	21,034	15,029	21,172	14,908	21,220	14,930	21,301	14,992	21,300	14,980	21,568	15,191	21,750	15,232	21,722	15,227	21,867	15,375
21	Jalapa	12,288	7,634	12,895	7,932	13,155	8,270	13,138	8,374	13,551	8,626	13,280	8,327	13,134	8,171	13,368	8,330	13,580	8,581	14,051	9,008	14,016	9,006	13,841	8,818
22	Jutiapa	18,800	12,213	19,136	12,499	19,239	12,550	19,825	13,184	19,962	13,012	19,638	12,626	19,846	12,814	19,817	12,722	19,809	12,797	20,378	13,270	20,562	13,471	21,279	14,165

Nota: información recopilada del Subsistema: Económico-Financiero. Departamento Actuarial y Estadístico, Subgerencia de Planificación y Desarrollo.

## ESTADÍSTICAS DE AFILIACIÓN

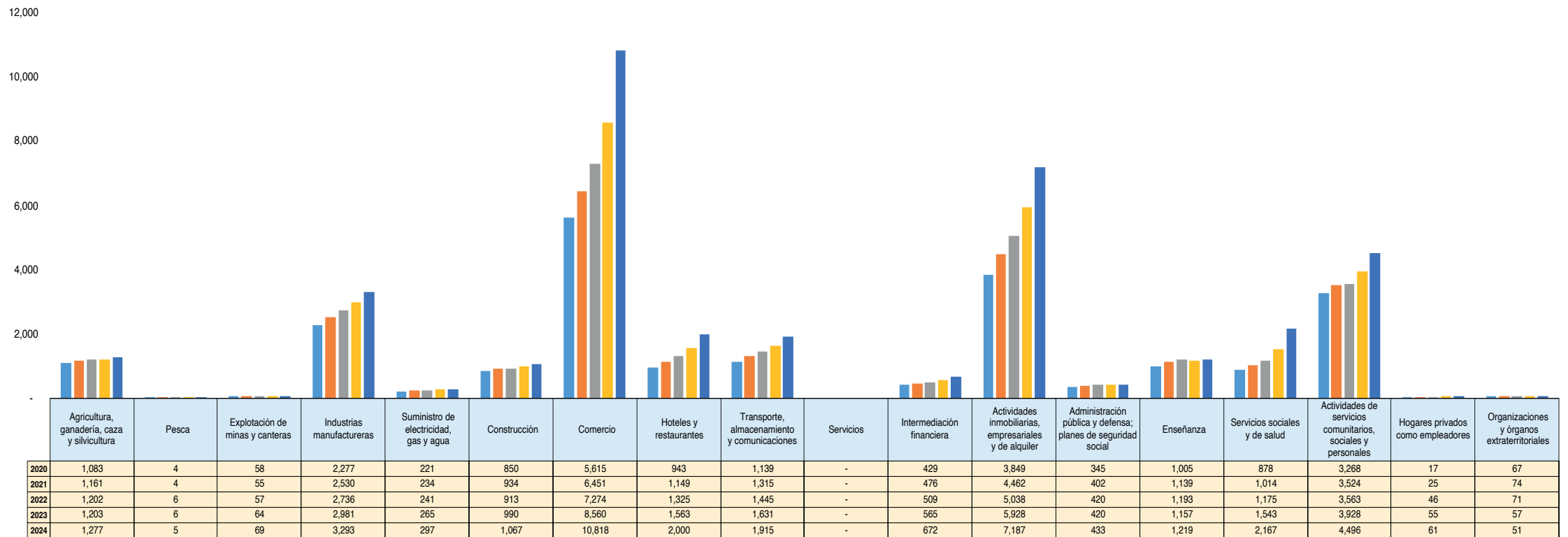
C22. IGSS: patronos cotizantes según actividad económica de la empresa, CIU versión 3, datos promedio al 31 de diciembre de cada año. Período 2013 - 2024

Categoría	Actividad	2013	2014	2015	2016	2017	2018	2019	2020	2021	2022	2023	2024
	<b>Total</b>	<b>22,069</b>	<b>22,321</b>	<b>22,247</b>	<b>22,360</b>	<b>22,906</b>	<b>23,660</b>	<b>24,327</b>	<b>22,048</b>	<b>24,949</b>	<b>27,214</b>	<b>30,916</b>	<b>37,027</b>
A	Agricultura, ganadería, caza y silvicultura	1,498	1,458	1,300	1,240	1,245	1,211	1,177	1,083	1,161	1,202	1,203	1,277
B	Pesca	-	-	-	-	-	-	-	4	4	6	6	5
C	Explotación de minas y canteras	76	78	73	73	74	66	48	58	55	57	64	69
D	Industrias manufactureras	2,590	2,591	2,570	2,589	2,595	2,602	2,655	2,277	2,530	2,736	2,981	3,293
E	Suministro de electricidad, gas y agua	163	175	173	181	186	215	234	221	234	241	265	297
F	Construcción	445	397	355	305	311	325	316	850	934	913	990	1,067
G	Comercio	7,450	7,709	7,770	7,835	7,964	8,191	8,429	5,615	6,451	7,274	8,560	10,818
H	Hoteles y restaurantes	-	-	-	-	-	-	-	943	1,149	1,325	1,563	2,000
I	Transporte, almacenamiento y comunicaciones	1,180	1,207	1,218	1,223	1,216	1,241	1,258	1,139	1,315	1,445	1,631	1,915
	Servicios	8,667	8,706	8,788	8,914	9,315	9,809	10,210	-	-	-	-	-
J	Intermediación financiera								429	476	509	565	672
K	Actividades inmobiliarias, empresariales y de alquiler								3,849	4,462	5,038	5,928	7,187
L	Administración pública y defensa; planes de seguridad social								345	402	420	420	433
M	Enseñanza								1,005	1,139	1,193	1,157	1,219
N	Servicios sociales y de salud								878	1,014	1,175	1,543	2,167
O	Actividades de servicios comunitarios, sociales y personales								3,268	3,524	3,563	3,928	4,496
P	Hogares privados como empleadores								17	25	46	55	61
Q	Organizaciones y órganos extraterritoriales								67	74	71	57	51

Nota: información recopilada del Subsistema: Económico-Financiero. Departamento Actuarial y Estadístico, Subgerencia de Planificación y Desarrollo.

## ESTADÍSTICAS DE AFILIACIÓN

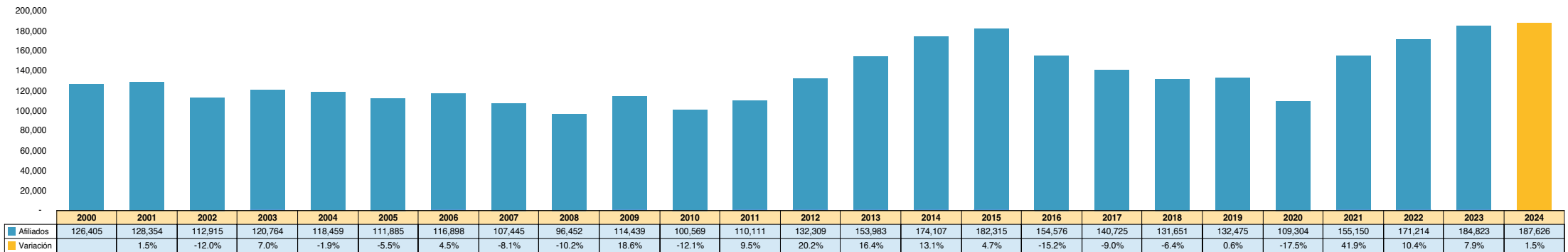
**C23. IGSS: patronos cotizantes según actividad económica de la empresa, CIIU versión 3, datos al 31 de diciembre de cada año. Período 2020 - 2024**



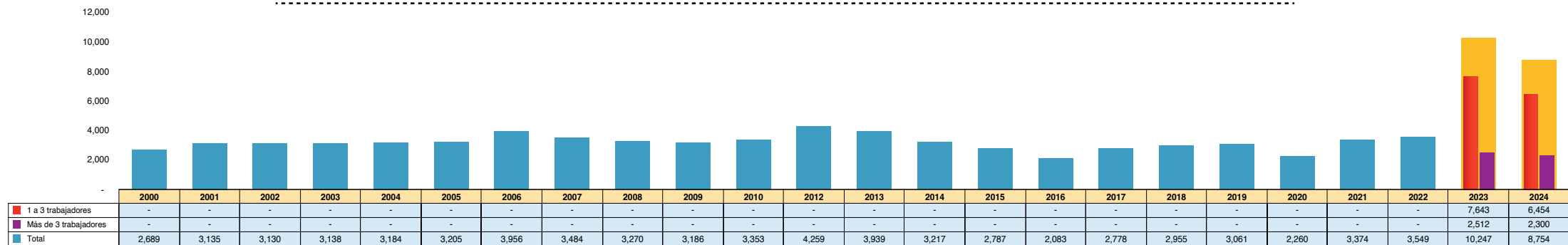
Nota: información recopilada del Subsistema: Económico-Financiero. Departamento Actuarial y Estadístico, Subgerencia de Planificación y Desarrollo.

## ESTADÍSTICAS DE AFILIACIÓN

**C24. IGSS: inscripción de nuevos afiliados al Régimen de Seguridad Social, datos acumulados al 31 de diciembre de cada año. Período 2000 - 2024**



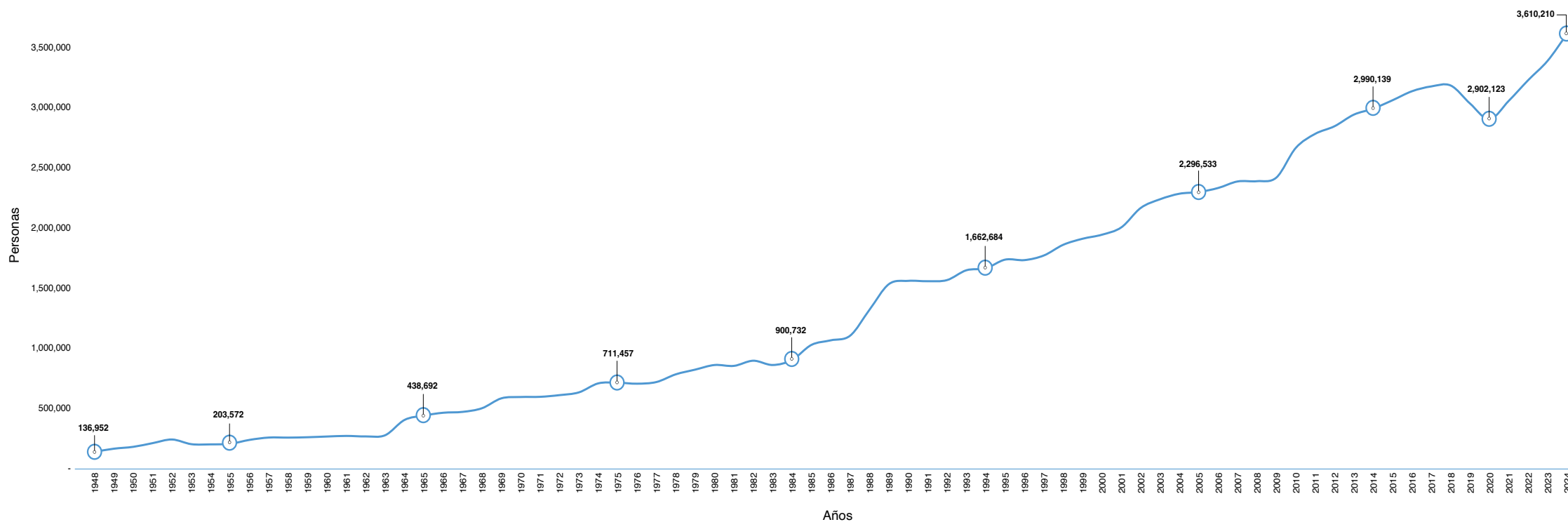
**C24.1. IGSS: inscripción de nuevos patronos al Régimen de Seguridad Social, datos acumulados al 31 de diciembre de cada año. Período 2000 - 2024**



Nota: información recopilada del Subsistema: Económico-Financiero. Departamento Actuarial y Estadístico, Subgerencia de Planificación y Desarrollo.

## COBERTURA

D1. IGSS: gráfica de población protegida, datos promedio al 31 de diciembre de cada año. Período 1948 - 2024



*Nota:* información recopilada de los Subsistemas: Económico-Financiero; Estadístico de Salud y Estadístico de Prestaciones Pecuniarias. Departamento Actuarial y Estadístico, Subgerencia de Planificación y Desarrollo.

## COBERTURA

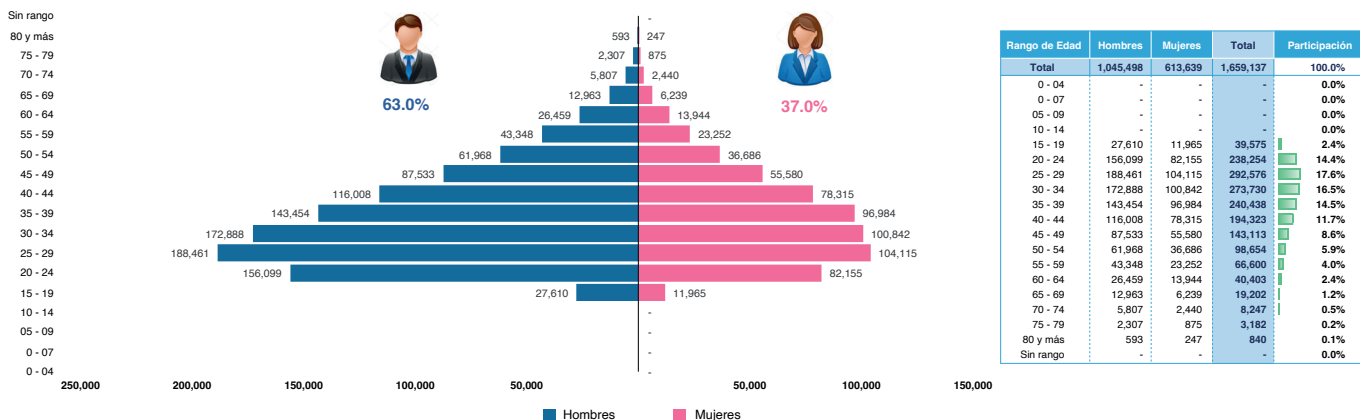
D2. IGSS: datos de la población protegida según calidad de derechohabiente, datos al 31 de diciembre de cada año. Período 1948 - 2024

Año	Total Derechohabientes	Afiliados	Esposas y/o Compañeras	Hijos de 0 a 7 años	Jubilados del Estado	Pensionados Programa IVS	Pensionados Programa Muerte por Accidente	Población No Afiliada	Afiliada -PRECAPI-	Beneficiario -PRECAPI-
1948	136,952	136,952	-	-	-	-	-	-	-	-
1949	162,858	162,858	-	-	-	-	-	-	-	-
1950	178,392	178,392	-	-	-	-	-	-	-	-
1951	209,201	209,201	-	-	-	-	-	-	-	-
1952	239,265	239,265	-	-	-	-	-	-	-	-
1953	200,422	200,422	-	-	-	-	-	-	-	-
1954	198,809	198,809	-	-	-	-	-	-	-	-
1955	203,572	203,572	-	-	-	-	-	-	-	-
1956	236,088	236,088	-	-	-	-	-	-	-	-
1957	255,548	255,548	-	-	-	-	-	-	-	-
1958	255,022	255,022	-	-	-	-	-	-	-	-
1959	258,157	258,157	-	-	-	-	-	-	-	-
1960	264,100	264,100	-	-	-	-	-	-	-	-
1961	269,065	269,065	-	-	-	-	-	-	-	-
1962	264,884	264,884	-	-	-	-	-	-	-	-
1963	274,838	274,838	-	-	-	-	-	-	-	-
1964	401,949	322,289	51,625	-	-	-	10,228	17,807	-	-
1965	438,692	345,569	60,427	-	-	-	10,761	21,935	-	-
1966	461,688	366,946	59,900	-	-	-	11,440	23,402	-	-
1967	469,027	367,401	63,859	-	-	-	12,368	25,399	-	-
1968	499,388	395,808	62,084	-	-	-	13,519	27,977	-	-
1969	581,577	446,540	60,622	31,000	-	-	14,175	29,240	-	-
1970	592,581	448,276	68,400	32,000	-	-	14,917	28,988	-	-
1971	594,130	442,842	69,482	32,506	-	-	15,912	33,388	-	-
1972	608,182	448,378	74,076	34,653	-	-	16,357	34,718	-	-
1973	631,083	468,863	78,612	36,000	-	-	17,718	29,890	-	-
1974	705,943	539,792	86,537	40,000	-	-	18,435	21,179	-	-
1975	711,457	520,696	106,245	45,000	-	-	19,918	19,598	-	-
1976	703,265	506,743	105,664	46,000	-	-	21,030	23,828	-	-
1977	717,020	520,211	107,547	46,800	-	-	21,873	20,589	-	-
1978	781,141	533,680	140,783	61,300	-	2,437	21,174	21,767	-	-
1979	820,138	547,149	158,022	68,810	-	4,750	20,309	21,098	-	-
1980	858,587	560,617	171,003	74,463	-	9,334	19,495	23,675	-	-
1981	851,343	574,086	148,198	64,525	-	15,823	18,997	29,714	-	-
1982	894,284	609,144	144,472	62,900	-	23,831	19,205	34,732	-	-
1983	858,738	583,548	136,795	59,574	-	32,611	19,093	27,117	-	-
1984	900,732	584,283	164,081	71,375	-	39,300	18,298	23,395	-	-
1985	1,025,572	631,654	172,250	136,915	-	44,251	17,594	22,908	-	-
1986	1,063,740	660,444	180,311	135,456	-	49,963	16,482	21,084	-	-
1987	1,102,467	678,995	190,721	140,817	-	55,031	16,425	20,478	-	-
1988	1,318,216	779,560	221,758	221,983	1,887	59,568	15,385	18,075	-	-
1989	1,530,985	788,367	271,163	372,971	2,347	65,087	14,772	16,278	-	-
1990	1,558,272	785,753	267,156	369,304	25,500	70,746	14,257	25,556	-	-
1991	1,555,240	786,903	259,678	369,844	30,455	77,940	14,200	16,220	-	-
1992	1,564,606	795,708	248,404	376,472	29,960	81,700	13,632	18,730	-	-
1993	1,646,285	823,239	263,751	399,756	36,168	87,329	13,535	22,507	-	-
1994	1,662,684	830,324	268,582	400,153	38,939	92,608	12,678	19,400	-	-
1995	1,734,688	855,596	280,172	426,007	42,980	96,376	12,572	20,985	-	-
1996	1,730,682	852,243	277,133	421,398	44,612	96,531	12,296	26,469	-	-
1997	1,769,307	851,292	289,157	439,681	45,800	103,110	11,966	28,301	-	-
1998	1,858,191	887,228	303,935	462,151	52,102	111,011	11,536	30,228	-	-
1999	1,908,375	893,126	309,236	470,211	55,464	119,040	11,440	49,858	-	-
2000	1,941,975	908,122	319,879	486,398	56,965	127,881	10,664	32,066	-	-
2001	2,003,176	927,768	333,679	507,379	60,014	131,338	10,213	32,785	-	-
2002	2,164,408	953,052	386,232	587,290	62,663	134,883	9,851	30,437	-	-
2003	2,236,757	957,921	410,508	625,098	66,524	137,503	9,456	29,747	-	-
2004	2,282,714	988,892	412,772	625,492	71,707	142,748	9,152	31,951	-	-
2005	2,296,533	1,002,356	413,171	625,569	72,363	141,401	7,995	33,678	-	-
2006	2,330,593	1,026,405	413,857	628,268	75,246	145,151	7,605	34,061	-	-
2007	2,384,643	1,073,458	424,000	629,664	78,330	133,921	7,426	37,844	-	-
2008	2,386,747	1,072,692	423,697	629,215	81,181	135,115	7,419	37,428	-	-
2009	2,416,947	1,088,417	428,957	633,857	82,763	138,281	7,325	37,257	87	3
2010	2,663,067	1,107,191	449,570	833,168	83,892	144,857	7,198	37,037	140	14
2011	2,780,148	1,154,378	470,158	871,333	87,640	153,248	5,631	37,677	78	5
2012	2,848,699	1,185,866	480,859	891,148	89,157	158,910	5,483	37,231	42	3
2013	2,940,169	1,222,300	497,821	922,604	93,108	166,493	5,319	32,504	20	-
2014	2,990,149	1,237,262	503,919	933,899	93,821	170,857	5,012	45,369	9	1
2015	3,060,021	1,267,429	516,210	956,670	95,727	174,789	4,667	44,514	15	-
2016	3,134,596	1,300,001	529,479	981,249	98,074	177,810	4,310	43,647	23	3
2017	3,174,790	1,313,017	534,778	991,079	101,825	180,732	3,868	49,478	13	-
2018	3,182,062	1,325,537	539,877	1,000,530	100,575	178,536	3,688	33,288	30	1
2019	3,031,925	1,350,821	550,175	806,637	103,963	176,385	3,492	40,425	27	-
2020	2,902,134	1,289,882	525,356	783,116	101,487	171,985	3,330	26,967	11	-
2021	3,055,626	1,388,248	565,418	790,597	104,205	171,706	3,108	32,322	18	4
2022	3,227,167	1,479,603	567,855	842,629	105,523	181,364	2,901	46,716	539	37
2023	3,387,659	1,554,663	600,509	877,788	109,246	199,043	2,305	43,496	570	39
2024	3,610,210	1,659,137	645,518	932,453	111,682	216,322	2,164	42,292	602	40

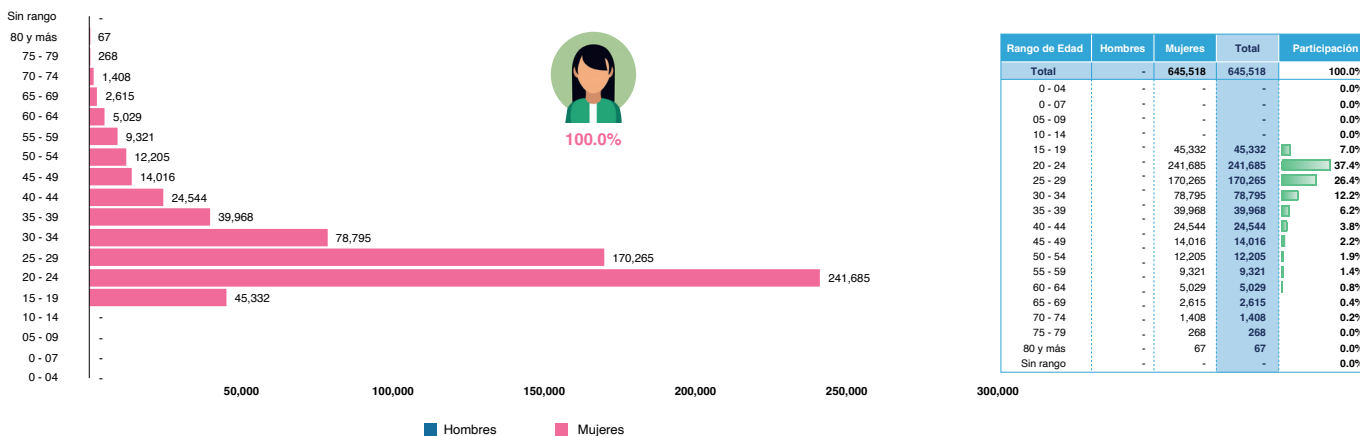
Nota: información recopilada de los Subsistemas: Económico-Financiero; Estadístico de Salud y Estadístico de Prestaciones Pecuniarias. Departamento Actuarial y Estadístico, Subgerencia de Planificación y Desarrollo.

## COBERTURA

**D3. IGSS: estructura demográfica de los beneficiarios, según calidad de derechohabientes, **afiliados**. Año 2024**



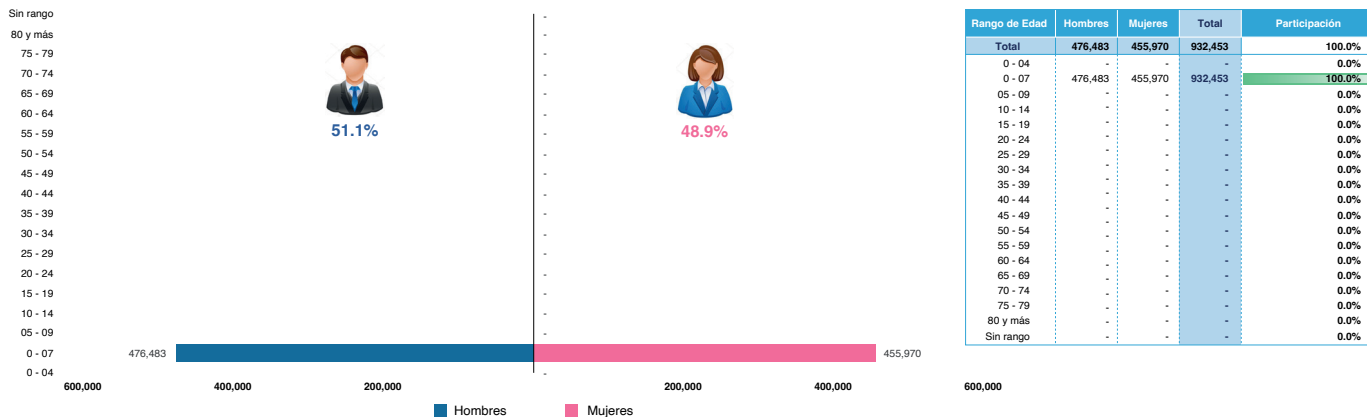
**D3.1. IGSS: estructura demográfica de las beneficiarias, según calidad de derechohabiente, **esposas y/o compañeras**. Año 2024**



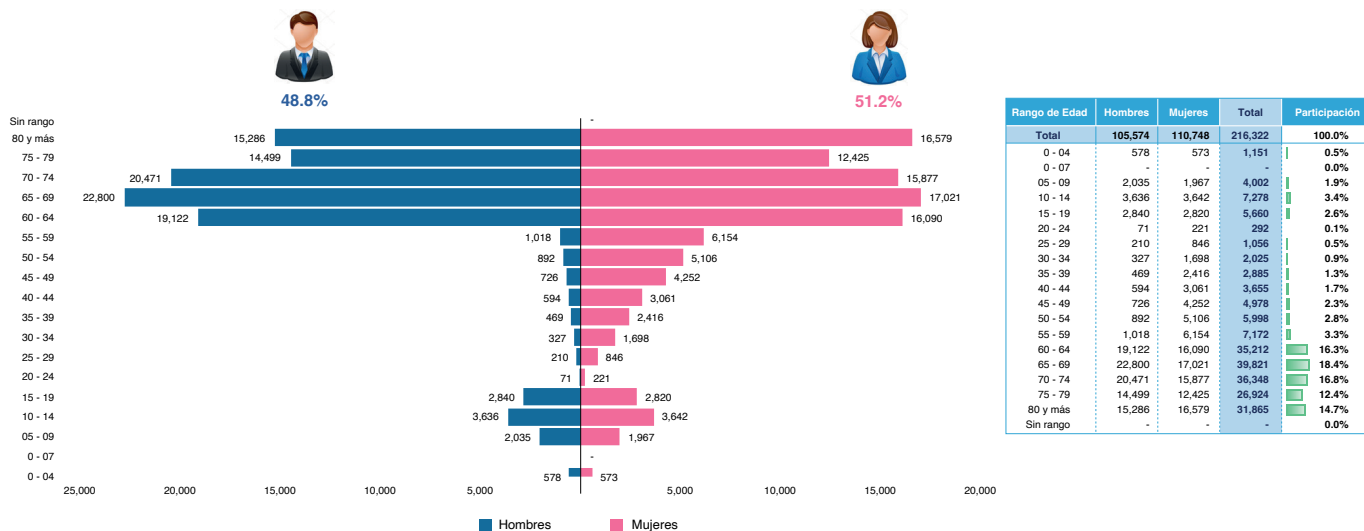
*Nota:* información recopilada de los Subsistemas: Económico-Financiero; Estadístico de Salud y Estadístico de Prestaciones Pecuniarias. Departamento Actuarial y Estadístico, Subgerencia de Planificación y Desarrollo.

## COBERTURA

### D3.2. IGSS: estructura demográfica de los beneficiarios, según calidad de derechohabientes, hijos hasta 7 años. Año 2024



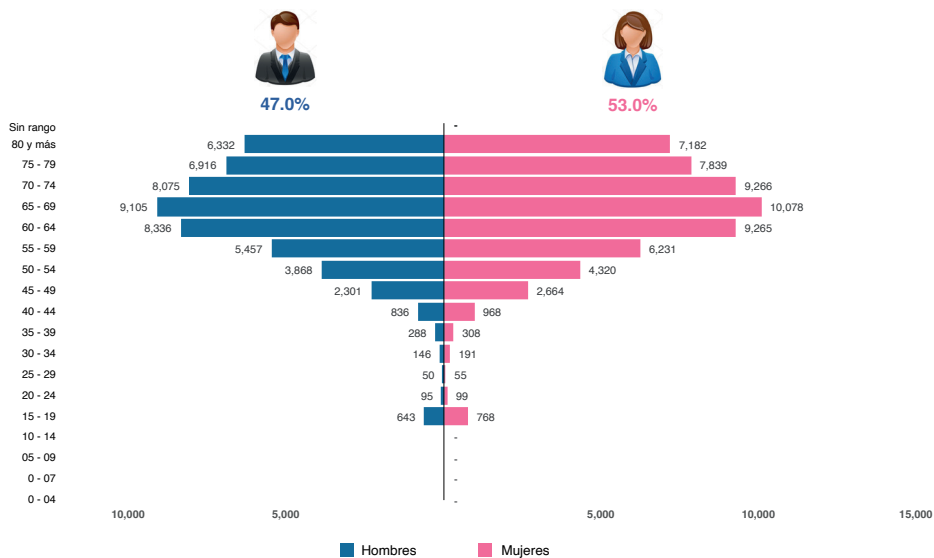
### D3.3. IGSS: estructura demográfica de los beneficiarios, según calidad de derechohabientes, pensionados IVS. Año 2024



Nota: información recopilada de los Subsistemas: Económico-Financiero; Estadístico de Salud y Estadístico de Prestaciones Pecuniarias. Departamento Actuarial y Estadístico, Subgerencia de Planificación y Desarrollo.

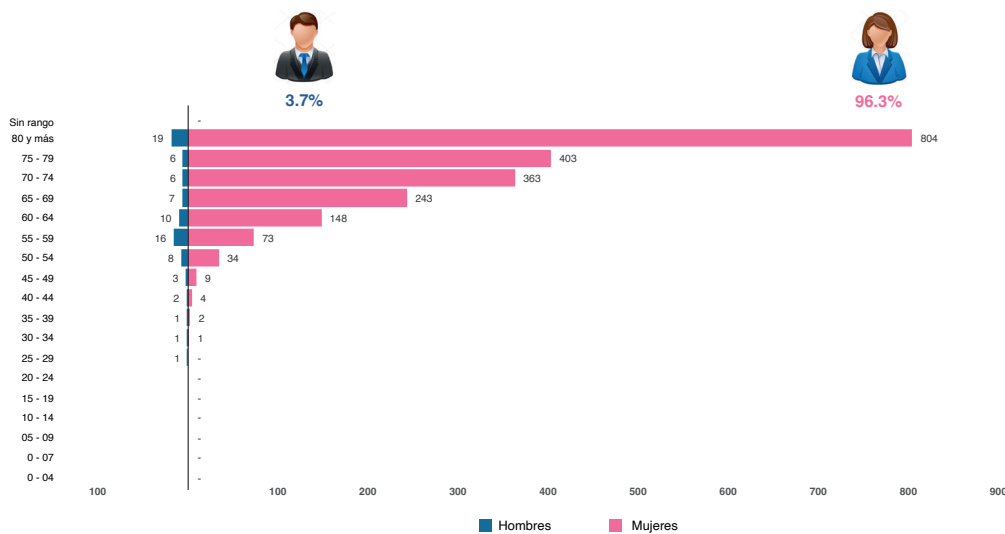
## COBERTURA

### D3.4. IGSS: estructura demográfica de los beneficiarios, según calidad de derechohabientes, **Jubilados del Estado**. Año 2024



Rango de Edad	Hombres	Mujeres	Total	Participación
Total	52,448	59,234	111,682	100.0%
0 - 04	-	-	-	0.0%
0 - 07	-	-	-	0.0%
05 - 09	-	-	-	0.0%
10 - 14	-	-	-	0.0%
15 - 19	643	768	1,411	1.3%
20 - 24	95	99	194	0.2%
25 - 29	50	55	105	0.1%
30 - 34	146	191	337	0.3%
35 - 39	288	308	596	0.5%
40 - 44	836	968	1,804	1.6%
45 - 49	2,301	2,664	4,965	4.4%
50 - 54	3,868	4,320	8,188	7.3%
55 - 59	5,457	6,231	11,688	10.5%
60 - 64	8,336	9,265	17,601	15.8%
65 - 69	9,105	10,078	19,183	17.2%
70 - 74	8,075	9,266	17,341	15.5%
75 - 79	6,916	7,839	14,755	13.2%
80 y más	6,332	7,182	13,514	12.1%
Sin rango	-	-	-	0.0%

### D3.5. IGSS: estructura demográfica de los beneficiarios, según calidad de derechohabientes, **Programa de Accidentes**. Año 2024

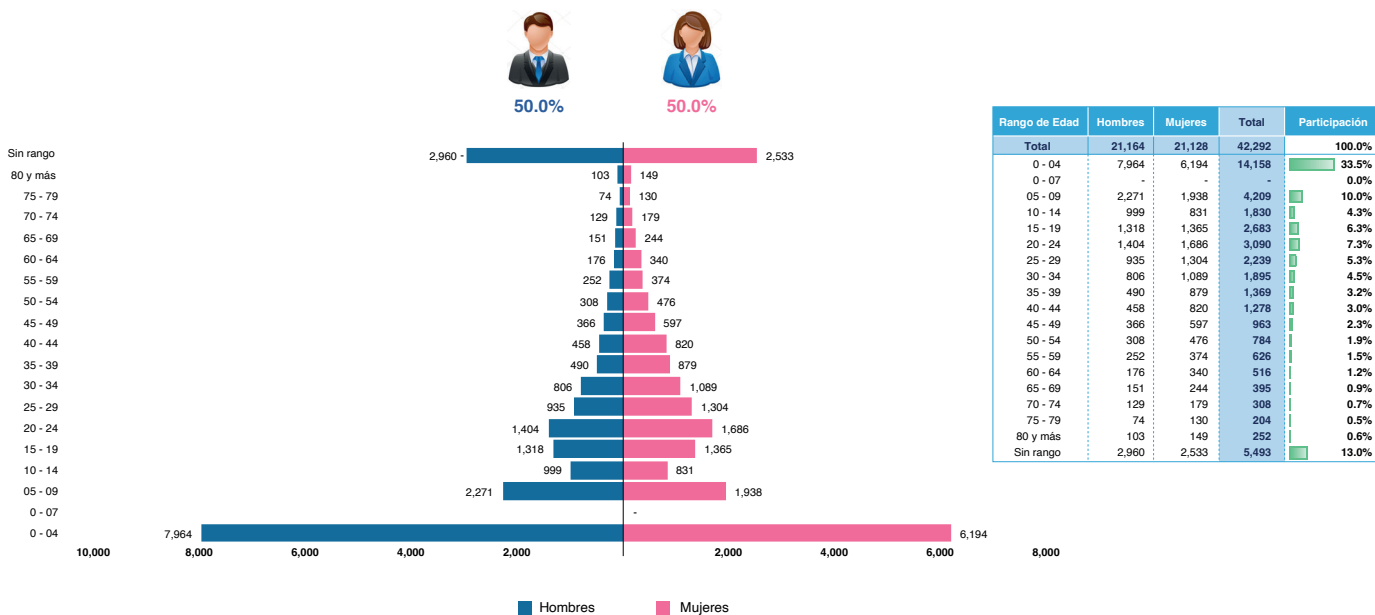


Rango de Edad	Hombres	Mujeres	Total	Participación
Total	80	2,084	2,164	100.0%
0 - 04	-	-	-	0.0%
0 - 07	-	-	-	0.0%
05 - 09	-	-	-	0.0%
10 - 14	-	-	-	0.0%
15 - 19	-	-	-	0.0%
20 - 24	-	-	-	0.0%
25 - 29	1	1	2	0.1%
30 - 34	1	2	3	0.1%
35 - 39	1	4	5	0.3%
40 - 44	2	9	12	0.6%
45 - 49	3	34	42	1.9%
50 - 54	8	73	89	4.1%
55 - 59	16	148	164	7.6%
60 - 64	10	243	253	11.7%
65 - 69	7	363	370	17.1%
70 - 74	6	403	409	18.9%
75 - 79	6	804	810	37.4%
80 y más	19	804	823	38.0%
Sin rango	-	-	-	0.0%

*Nota:* información recopilada de los Subsistemas: Económico-Financiero; Estadístico de Salud y Estadístico de Prestaciones Pecuniarias. Departamento Actuarial y Estadístico, Subgerencia de Planificación y Desarrollo.

## COBERTURA

**D3.6. IGSS: estructura demográfica de los beneficiarios, según calidad de derechohabientes, Población No afiliada. Año 2024**



*Nota:* información recopilada de los Subsistemas: Económico-Financiero; Estadístico de Salud y Estadístico de Prestaciones Pecuniarias. Departamento Actuarial y Estadístico, Subgerencia de Planificación y Desarrollo.



## COBERTURA

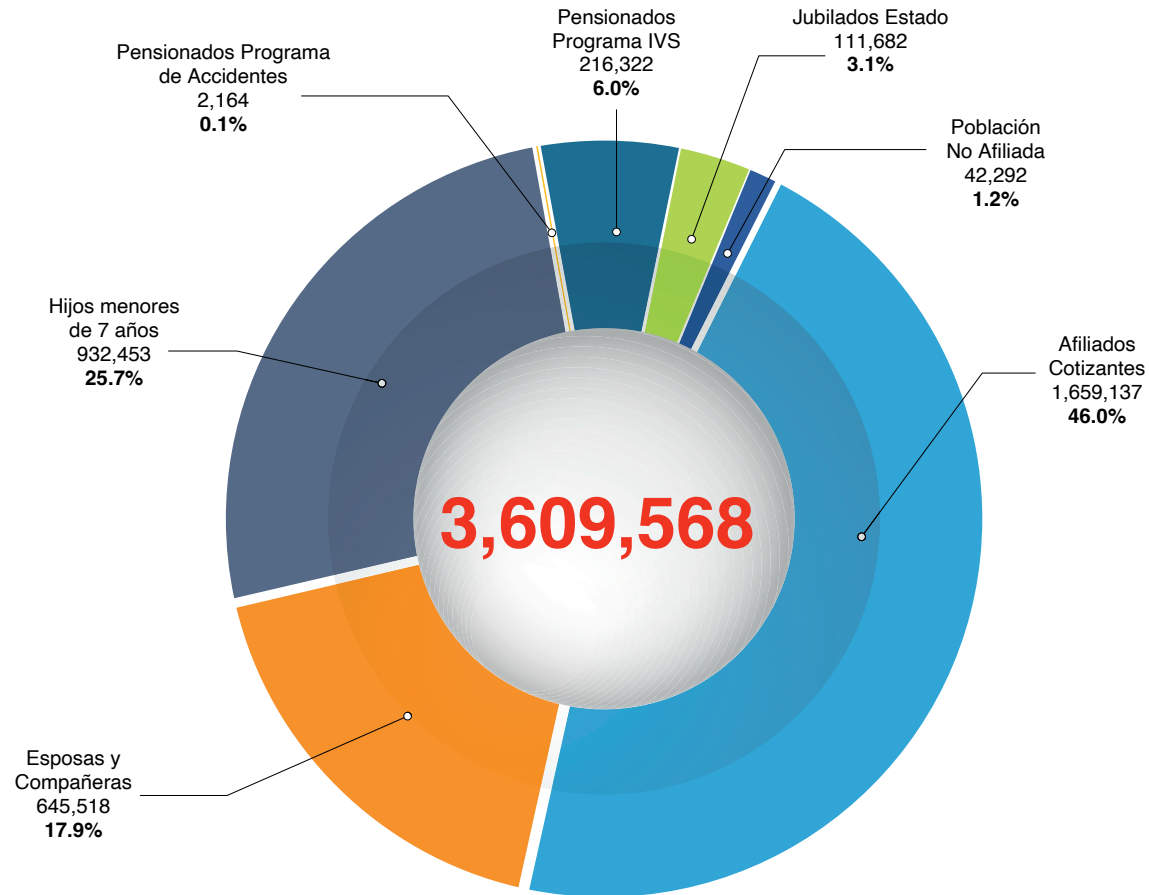
D4. IGSS: población protegida, por Departamento de la República y tipo de derechohabiente. Año 2024

Id.	Nombre Departamento	Total Derecho Habientes	Afiliados	Esposas y Compañeras	Hijos menores de 7 años	Pensionados Programa de Accidentes	Pensionados Programa IVS	Jubilados del Estado	Población NO Afiliada	Afiliada -PRECAPI-	Beneficiario -PRECAPI-	Participación por Departamento
Participación por Derechohabiente		100.0%	46.0%	17.9%	25.8%	0.1%	6.0%	3.1%	1.2%	0.02%	0.001%	
Total		3,610,210	1,659,137	645,518	932,453	2,164	216,322	111,682	42,292	602	40	100%
1	Guatemala	1,921,812	910,278	345,056	503,732	887	108,070	41,072	12,075	602	40	53.2%
2	El Progreso	31,805	13,312	5,382	7,453	70	2,629	2,859	100	-	-	0.9%
3	Sacatepéquez	94,814	43,926	17,203	24,293	35	6,331	2,900	126	-	-	2.6%
4	Chimaltenango	70,452	32,428	11,682	18,017	64	4,263	3,356	642	-	-	2.0%
5	Escuintla	337,409	150,925	63,756	89,878	91	21,840	3,147	7,772	-	-	9.3%
6	Santa Rosa	47,006	19,899	7,965	11,519	56	4,957	2,444	166	-	-	1.3%
7	Sololá	33,668	15,312	6,440	8,782	18	1,067	1,945	104	-	-	0.9%
8	Totonicapán	24,076	10,985	4,512	6,371	16	586	1,440	166	-	-	0.7%
9	Quetzaltenango	162,348	70,618	29,543	39,152	134	10,943	6,439	5,519	-	-	4.5%
10	Suchitepéquez	96,551	37,783	16,049	22,457	69	10,921	3,244	6,028	-	-	2.7%
11	Retalhuleu	79,060	33,946	14,113	20,487	49	6,507	2,251	1,707	-	-	2.2%
12	San Marcos	96,941	40,747	15,736	23,095	80	6,640	5,138	5,505	-	-	2.7%
13	Huehuetenango	72,933	33,872	12,793	18,833	85	2,102	5,042	206	-	-	2.0%
14	Quiché	55,495	25,908	10,012	14,740	66	1,317	3,292	160	-	-	1.5%
15	Baja Verapaz	26,749	11,395	4,776	6,604	32	1,356	2,575	11	-	-	0.7%
16	Alta Verapaz	93,222	42,987	16,497	23,909	53	5,515	3,941	320	-	-	2.6%
17	Petén	80,495	38,081	14,942	22,547	23	1,797	3,105	-	-	-	2.2%
18	Izabal	96,456	44,297	16,887	24,295	38	8,400	1,930	609	-	-	2.7%
19	Zacapa	62,365	28,061	11,003	15,402	75	4,222	2,967	635	-	-	1.7%
20	Chiquimula	47,940	21,157	8,303	11,860	56	2,642	3,674	248	-	-	1.3%
21	Jalapa	30,177	13,360	4,990	7,804	38	1,434	2,484	67	-	-	0.8%
22	Jutiapa	48,436	19,860	7,878	11,223	129	2,783	6,437	126	-	-	1.3%

Nota: información recopilada de los Subsistemas: Económico-Financiero; Estadístico de Salud y Estadístico de Prestaciones Pecuniarias. Departamento Actuarial y Estadístico, Subgerencia de Planificación y Desarrollo.

## COBERTURA

D5. IGSS: estructura de la población protegida por tipo de derechohabiente. Año 2024



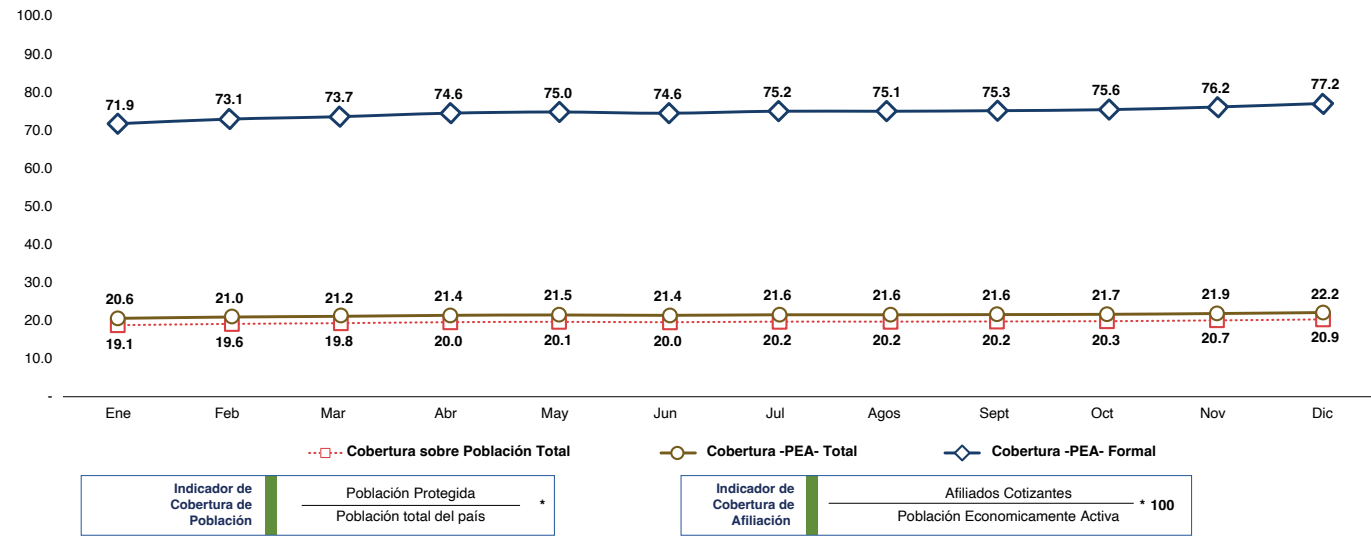
Nota: información recopilada de los Subsistemas: Económico-Financiero; Estadístico de Salud y Estadístico de Prestaciones Pecuniarias. Departamento Actuarial y Estadístico, Subgerencia de Planificación y Desarrollo.

## COBERTURA

D6. IGSS: indicadores demográficos de cobertura de la población protegida, por tipo de derechohabiente a nivel nacional. Año 2024

Tipo de Derechohabiente	Cobertura
<b>Total</b>	<b>3,610,210</b> <sup>1/</sup> <b>20.2%</b>
<b>Programas -EMA- e -IVS-</b>	<b>3,609,568</b>
Afiliados Cotizantes	1,659,137 <sup>2/</sup> <b>21.5%</b> <sup>3/</sup> <b>74.8%</b>
Esposas y Compañeras	645,518
Hijos menores de 7 años	932,453
Pensionados Programa de Accidentes	2,164
Pensionados Programa -IVS-	216,322
Clases Pasivas del Estado	111,682
Población No Afiliada (emergencias)	42,292
<b>Programa -PRECAPI-</b>	<b>642</b>
Afiliadas Programa -PRECAPI-	602
Beneficiarios Programa -PRECAPI-	40

<sup>1/</sup> Sobre Población total  
<sup>2/</sup> Sobre PEA Formal  
<sup>3/</sup> Sobre PEA Total



Nota: población al 30 de junio de cada año

Indicadores -INE-	Enero	Febrero	Marzo	Abril	Mayo	Junio	Julio	Agosto	Septiembre	Octubre	Noviembre	Diciembre
Cobertura Derechohabientes	19.1	19.6	19.8	20.0	20.1	20.0	20.2	20.2	20.2	20.3	20.7	20.9
Cobertura PEA Total	20.6	21.0	21.2	21.4	21.5	21.4	21.6	21.6	21.6	21.7	21.9	22.2
Cobertura PEA Formal	71.9	73.1	73.7	74.6	75.0	74.6	75.2	75.1	75.3	75.6	76.2	77.2

Nota: información recopilada del Subsistema: Económico-Financiero. Departamento Actuarial y Estadístico, Subgerencia de Planificación y Desarrollo. Información recopilada del Instituto Nacional de Estadísticas (INE), con base en datos de población, estimaciones y proyecciones, datos PEA total y formal, según la Encuestas Nacional del Empleo e Ingresos ENEI, según el año analizado.

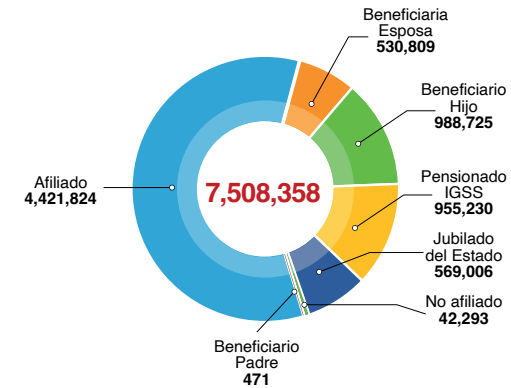
Datos de la PEA en el año 2024, son estimaciones propias con base a la ENEI-2022.

Para información detallada por departamento y actividad económica visitar la página <https://www.igssgt.org/informes-y-estadisticas/> **datos abiertos**

## COBERTURA

E1. IGSS: cobertura de prestaciones en salud, atenciones médicas de derechohabiente y programa. Año 2024

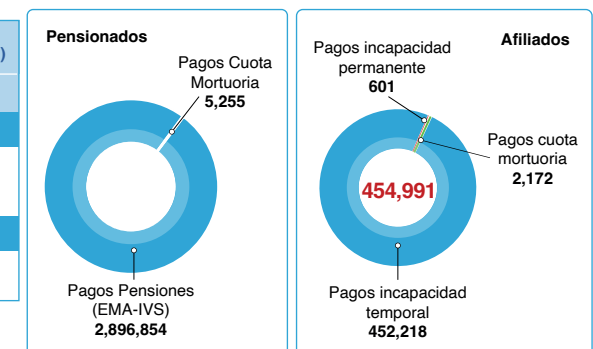
Derechohabiente	Personas Protegidas	Enfermedad Común	Maternidad	Accidentes	Total atenciones
<b>Total</b>	<b>3,610,210</b>	<b>6,538,462</b>	<b>360,170</b>	<b>609,726</b>	<b>7,508,358</b>
<b>Programa -EMA-</b>	<b>3,609,568</b>	<b>6,538,462</b>	<b>360,170</b>	<b>609,726</b>	<b>7,508,358</b>
Afiliado	1,659,137	3,651,751	223,811	546,262	4,421,824
Beneficiaria Esposa	645,518	382,907	135,270	12,632	530,809
Beneficiario Hijo	932,453	967,584	-	21,141	988,725
Pensionado IGSS	218,486	939,932	11	15,287	955,230
Jubilado del Estado	111,682	561,369	-	7,637	569,006
No afiliado	42,292	34,524	1,078	6,691	42,293
Beneficiario Padre	-	395	-	76	471
<b>Programa -PRECAPI-</b>	<b>642</b>	<b>-</b>	<b>-</b>	<b>-</b>	<b>-</b>
Afiliada	602	-	-	-	-
Beneficiario	40	-	-	-	-



Nota: esta tabla incluye pensionados por los riesgos de Invalidez, Vejez y Supervivencia -IVS- y Pensionados por el Riesgo de Muerte por Accidentes.

E1.1. IGSS: cobertura en prestaciones pecuniarias cantidad de pagos, según derechohabiente y programa. Año 2024

Derechohabiente	Población protegida -personas-	Pagos por pensiones (EMA - IVS)	Pagos incapacidad temporal	Pagos incapacidad permanente	Pagos cuota mortuoria	Cantidad total de pagos	Monto total Pagado en Pensiones (Cifras en Q.)
<b>Total</b>	<b>1,877,623</b>	<b>2,896,854</b>	<b>452,218</b>	<b>601</b>	<b>7,427</b>	<b>3,357,100</b>	<b>Q6,282,259,030.50</b>
<b>Programa -EMA-</b>	<b>1,661,301</b>	<b>25,383</b>	<b>452,218</b>	<b>601</b>	<b>2,172</b>	<b>480,374</b>	<b>Q715,550,074.70</b>
Afiliado	1,659,137	-	452,218	601	2,172	454,991	Q712,567,905.85
Pensionado Programa Accidentes	2,164	25,383	-	-	-	25,383	Q2,982,168.85
<b>Programa -IVS-</b>	<b>216,322</b>	<b>2,871,471</b>	<b>-</b>	<b>-</b>	<b>5,255</b>	<b>2,876,726</b>	<b>Q5,566,708,955.80</b>
Pensionados (Invalidez, Vejez y Supervivencia)	216,322	2,871,471	-	-	5,255	2,876,726	Q5,566,708,955.80



Nota: información recopilada de los Subsistemas: Económico-Financiero; Estadístico de Salud y Estadístico de Prestaciones Pecuniarias. Departamento Actuarial y Estadístico, Subgerencia de Planificación y Desarrollo.

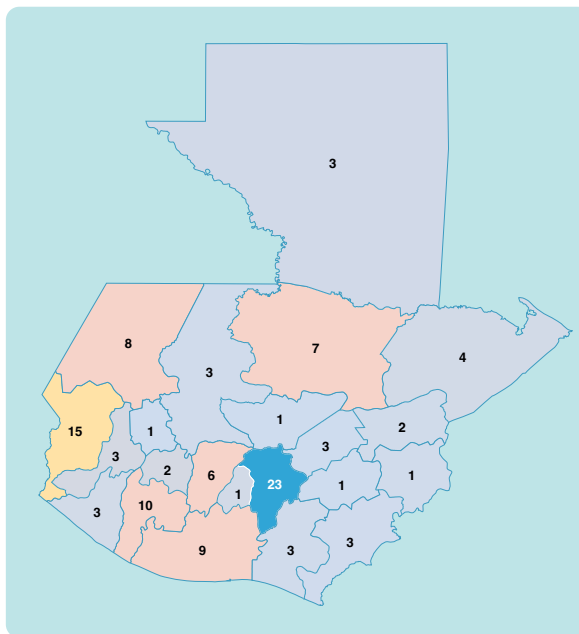
## COBERTURA

### E2. IGSS: cobertura institucional de las unidades médicas al servicio de la población derechohabiente según categoría a nivel nacional

Departamento / Unidad Médica	Hospital	Clínica	Policlínica	Centro de atención	Centro de atención integral	Consultorios	Unidad Periférica	Puesto de Salud	Unidad asistencial	Unidad de especialidades	Sala anexa	Unidad Integral de Adscripción	Oficina Integral de Adscripción	Total
<b>Total</b>	<b>23</b>	<b>1</b>	<b>1</b>	<b>1</b>	<b>4</b>	<b>34</b>	<b>2</b>	<b>10</b>	<b>2</b>	<b>2</b>	<b>2</b>	<b>23</b>	<b>7</b>	<b>112</b>
Guatemala	5	1	1	-	4	6	2	-	2	2	-	-	-	23
El Progreso	-	-	-	1	-	1	-	1	-	-	-	-	-	3
Sacatepéquez	-	-	-	-	-	1	-	-	-	-	-	-	-	1
Chimaltenango	2	-	-	-	-	-	-	1	-	-	-	3	-	6
Escuintla	3	-	-	-	-	6	-	-	-	-	-	-	-	9
Santa Rosa	1	-	-	-	-	1	-	1	-	-	-	-	-	3
Sololá	-	-	-	-	-	2	-	-	-	-	-	-	-	2
Totonicapán	-	-	-	-	-	1	-	-	-	-	-	-	-	1
Quetzaltenango	3	-	-	-	-	-	-	-	-	-	-	-	-	3
Suchitepéquez	3	-	-	-	-	-	-	-	-	-	-	-	7	10
Retalhuleu	1	-	-	-	-	2	-	-	-	-	-	-	-	3
San Marcos	2	-	-	-	-	2	-	4	-	-	-	7	-	15
Huehuetenango	1	-	-	-	-	-	-	2	-	-	-	5	-	8
Quiché	-	-	-	-	-	2	-	1	-	-	-	-	-	3
Baja Verapaz	-	-	-	-	-	1	-	-	-	-	-	-	-	1
Alta Verapaz	1	-	-	-	-	-	-	-	-	-	-	6	-	7
Petén	-	-	-	-	-	1	-	-	-	-	2	-	-	3
Izabal	1	-	-	-	-	3	-	-	-	-	-	-	-	4
Zacapa	-	-	-	-	-	2	-	-	-	-	-	-	-	2
Chiquimula	-	-	-	-	-	1	-	-	-	-	-	-	-	1
Jalapa	-	-	-	-	-	1	-	-	-	-	-	-	-	1
Jutiapa	-	-	-	-	-	1	-	-	-	-	-	2	-	3

*Nota:* información recopilada del Subsistema: Estadístico de Salud. Departamento Actuarial y Estadístico, Subgerencia de Planificación y Desarrollo.

El Instituto cuenta con cobertura a nivel nacional en los 22 departamentos de la República, a través de sus diferentes unidades médicas que brindan atenciones en salud y pecuniarias a la población derechohabiente en todos sus servicios.



Departamento	Unidades médicas
Guatemala	23
El Progreso	3
Sacatepéquez	1
Chimaltenango	6
Escuintla	9
Santa Rosa	3
Sololá	2
Totonicapán	1
Quetzaltenango	3
Suchitepéquez	10
Retalhuleu	3
San Marcos	15
Huehuetenango	8
Quiché	3
Baja Verapaz	1
Alta Verapaz	7
Petén	3
Izabal	4
Zacapa	2
Chiquimula	1
Jalapa	1
Jutiapa	3

*Nota:* información recopilada del Subsistema: Estadístico de Salud. Departamento Actuarial y Estadístico, Subgerencia de Planificación y Desarrollo.

## COBERTURA

### E3. IGSS: listado de unidades médicas y pecuniarías del IGSS a nivel nacional

Departamento	Municipio	Unidad Médica	Tipo de unidad	Categoría
Guatemala	Guatemala	Clínica de personal	Unidad Médica	Clínica
Guatemala	Guatemala	Hospital General de Enfermedades	Unidad Médica	Hospital
Guatemala	Guatemala	Hospital General Dr. Juan José Arévalo Bermejo	Unidad Médica	Hospital
Guatemala	Guatemala	Policlínica	Unidad Médica	Policlínica
Guatemala	Guatemala	Unidad Periférica Zona 5	Unidad Médica	Unidad Periférica
Guatemala	Guatemala	Unidad Periférica Zona 11	Unidad Médica	Unidad Periférica
Guatemala	San José Pinula	Consultorio de San José Pinula	Unidad Médica	Consultorio
Guatemala	Palencia	Consultorio de Palencia	Unidad Médica	Consultorio
Guatemala	San Juan Sacatepéquez	Unidad Asistencial de San Juan Sacatepéquez	Unidad Médica	Unidad Asistencial
Guatemala	Fraijanes	Consultorio de Fraijanes	Unidad Médica	Consultorio
Guatemala	Amatitlán	Unidad Asistencial de Amatitlán	Unidad Médica	Unidad Asistencial
Guatemala	Villa Canales	Consultorio de Villa Canales	Unidad Médica	Consultorio
Guatemala	Villa Canales	Consultorio de Finca Santa Leonarda de Villa Canales	Unidad Médica	Consultorio
Guatemala	Villa Nueva	Consultorio de Villa Nueva	Unidad Médica	Consultorio
Guatemala	Guatemala	Hospital de Rehabilitación	Unidad Médica	Hospital
Guatemala	Guatemala	Hospital de Gineco Obstetricia	Unidad Médica	Hospital
Guatemala	Mixco	Hospital General de Accidentes "Ceibal"	Unidad Médica	Hospital
Guatemala	Guatemala	Centro de Atención Integral de Salud Mental	Unidad Médica	Centro de Atención Integral
Guatemala	Guatemala	Centro de Atención Médica Integral para Pensionados "CAMIP"	Unidad Médica	Centro de Atención Integral
Guatemala	Guatemala	Unidad de Consulta Externa de Enfermedades	Unidad Médica	Unidad de Especialidades
Guatemala	Guatemala	Centro de Atención Médica Integral para Pensionados "CAMIP 2 Barranquilla"	Unidad Médica	Centro de Atención Integral
Guatemala	Mixco	Centro de Atención Médica Integral para pensionados "CAMIP 3 Zunil"	Unidad Médica	Centro de Atención Integral
Guatemala	Guatemala	Unidad de Consulta Externa de Especialidades Médico-Quirúrgicas "Gerona"	Unidad Médica	Unidad de Especialidades
El Progreso	Guastatoya	Consultorio de Guastatoya	Unidad Médica	Consultorio
El Progreso	Sanarate	Anexo del Consultorio Guastatoya en el Municipio de Sanarate, El Progreso	Unidad Médica	Centro de Atención
El Progreso	San Agustín Acasaguastlán	Puesto de Salud del Rancho	Unidad Médica	Puesto de Salud
Sacatepéquez	Antigua Guatemala	Consultorio de Antigua Guatemala	Unidad Médica	Consultorio
Chimaltenango	Chimaltenango	Hospital de Chimaltenango	Unidad Médica	Hospital
Chimaltenango	Tecpán Guatemala	Unidad Integral de Adscripción, Acreditación de Derechos y Despacho de Medicamentos de Tecpán	Unidad Médica	Unidad Integral de Adscripción
Chimaltenango	Patzicía	Unidad Integral de Adscripción, Acreditación de Derechos y Despacho de Medicamentos de Patzicía	Unidad Médica	Unidad Integral de Adscripción
Chimaltenango	Acatenango	Unidad Integral de Adscripción, Acreditación de Derechos y Despacho de Medicamentos de Acatenango	Unidad Médica	Unidad Integral de Adscripción
Chimaltenango	San Pedro Yepocapa	Puesto de Salud de San Pedro Yepocapa	Unidad Médica	Puesto de Salud
Chimaltenango	Pochuta	Hospital de Pochuta	Unidad Médica	Hospital
Escuintla	Escuintla	Hospital de Escuintla	Unidad Médica	Hospital
Escuintla	Santa Lucía Cotzumalguapa	Hospital de Santa Lucía Cotzumalguapa	Unidad Médica	Hospital
Escuintla	Tiquisate	Hospital de Tiquisate	Unidad Médica	Hospital
Escuintla	La Democracia	Consultorio de La Democracia	Unidad Médica	Consultorio
Escuintla	Siquinalá	Consultorio de Siquinalá	Unidad Médica	Consultorio
Escuintla	Masagua	Consultorio de Masagua	Unidad Médica	Consultorio
Escuintla	La Gomera	Consultorio de La Gomera	Unidad Médica	Consultorio
Escuintla	San José	Consultorio del Puerto de San José	Unidad Médica	Consultorio
Escuintla	Palín	Consultorio de Palín	Unidad Médica	Consultorio

## COBERTURA

... continuación E3. IGSS: listado de unidades médicas y pecuniarias del IGSS a nivel nacional

Departamento	Municipio	Unidad Médica	Tipo de unidad	Categoría
Santa Rosa	Cuilapa	Hospital de Cuilapa	Unidad Médica	Hospital
Santa Rosa	Pueblo Nuevo Viñas	Puesto de Salud de Pueblo Nuevo Viñas	Unidad Médica	Puesto de Salud
Santa Rosa	Guazacapán	Consultorio de Guazacapán	Unidad Médica	Consultorio
Sololá	San Lucas Tolimán	Consultorio de San Lucas Tolimán	Unidad Médica	Consultorio
Sololá	Sololá	Consultorio y Sala Anexa al Hospital Nacional de Sololá	Unidad Médica	Consultorio
Totonicapán	Totonicapán	Consultorio de Totonicapán	Unidad Médica	Consultorio
Quetzaltenango	Coatepeque	Hospital de Coatepeque	Unidad Médica	Hospital
Quetzaltenango	Quetzaltenango	Hospital General de Quetzaltenango	Unidad Médica	Hospital
Quetzaltenango	Colomba	Hospital de Colomba	Unidad Médica	Hospital
Suchitepéquez	Mazatenango	Hospital de Mazatenango	Unidad Médica	Hospital
Suchitepéquez	Cuyotenango	Oficina de Adscripción, Acreditación de Derechos y Despacho de Medicamentos de Cuyotenango	Unidad Médica	Oficina Integral de Adscripción
Suchitepéquez	San Francisco Zapotitlán	Oficina de Adscripción, Acreditación de Derechos y Despacho de Medicamentos de San Francisco Zapotitlán	Unidad Médica	Oficina Integral de Adscripción
Suchitepéquez	San José el Ídolo	Oficina de Adscripción, Acreditación de Derechos y Despacho de Medicamentos de San José El Ídolo	Unidad Médica	Oficina Integral de Adscripción
Suchitepéquez	Santo Domingo Suchitepéquez	Oficina de Adscripción, Acreditación de Derechos y Despacho de Medicamentos de Santo Domingo Suchitepéquez	Unidad Médica	Oficina Integral de Adscripción
Suchitepéquez	San Antonio Huista	Oficina de Adscripción, Acreditación de Derechos y Despacho de Medicamentos de San Antonio Suchitepéquez	Unidad Médica	Oficina Integral de Adscripción
Suchitepéquez	Santa Bárbara	Oficina de Adscripción, Acreditación de Derechos y Despacho de Medicamentos de Santa Bárbara	Unidad Médica	Oficina Integral de Adscripción
Suchitepéquez	Río Bravo	Oficina de Adscripción, Acreditación de Derechos y Despacho de Medicamentos de Río Bravo	Unidad Médica	Oficina Integral de Adscripción
Suchitepéquez	Chicacao	Hospital de Chicacao	Unidad Médica	Hospital
Suchitepéquez	Patulul	Hospital de Patulul	Unidad Médica	Hospital
Retalhuleu	Retalhuleu	Hospital de Retalhuleu	Unidad Médica	Hospital
Retalhuleu	Champerico	Consultorio de Champerico	Unidad Médica	Consultorio
Retalhuleu	San Felipe	Consultorio de San Felipe	Unidad Médica	Consultorio
San Marcos	Malacatán	Hospital de Malacatán	Unidad Médica	Hospital
San Marcos	El Tumbador	Hospital de El Tumbador	Unidad Médica	Hospital
San Marcos	El Quetzal	Unidad Integral de Adscripción, Acreditación de Derechos y Despacho de Medicamentos de El Quetzal	Unidad Médica	Unidad Integral de Adscripción
San Marcos	El Quetzal	Puesto de Salud de El Quetzal	Unidad Médica	Puesto de Salud
San Marcos	La Reforma	Unidad Integral de Adscripción, Acreditación de Derechos y Despacho de Medicamentos de La Reforma	Unidad Médica	Unidad Integral de Adscripción
San Marcos	La Reforma	Puesto de Salud La Reforma	Unidad Médica	Puesto de Salud
San Marcos	Ayutla	Consultorio de Tecun Umán	Unidad Médica	Consultorio
San Marcos	Nuevo Progreso	Unidad Integral de Adscripción, Acreditación de Derechos y Despacho de de Medicamentos de Nuevo Progreso	Unidad Médica	Unidad Integral de Adscripción
San Marcos	Nuevo Progreso	Puesto de Salud de Nuevo Progreso	Unidad Médica	Puesto de Salud
San Marcos	San Marcos	Consultorio de San Marcos	Unidad Médica	Consultorio
San Marcos	San Pedro Sacatepéquez	Unidad Integral de Adscripción, Acreditación de Derechos y Despacho de Medicamentos de San Pedro Sacatepéquez	Unidad Médica	Unidad Integral de Adscripción
San Marcos	Tejutla	Unidad Integral de Adscripción, Acreditación de Derechos y Despacho de Medicamentos de Tejutla	Unidad Médica	Unidad Integral de Adscripción
San Marcos	San Rafael Pie de la Cuesta	Puesto de Salud de San Rafael Pie de La Cuesta	Unidad Médica	Puesto de Salud
San Marcos	San Rafael Pie de la Cuesta	Unidad Integral de Adscripción, Acreditación de Derechos y Despacho de Medicamentos de San Rafael Pie de La Cuesta	Unidad Médica	Unidad Integral de Adscripción
San Marcos	Ixchiguan	Unidad Integral de Adscripción, Acreditación de Derechos y Despacho de Medicamentos de Ixchiguan	Unidad Médica	Unidad Integral de Adscripción

## COBERTURA

... continuación E3. IGSS: listado de unidades médicas y pecuniarias del IGSS a nivel nacional

Departamento	Municipio	Unidad Médica	Tipo de unidad	Categoría
Huehuetenango	Huehuetenango	Hospital de Huehuetenango	Unidad Médica	Hospital
Huehuetenango	San Pedro Necta	Unidad Integral de Adscripción, Acreditación de Derechos y Despacho de Medicamentos de San Pedro Necta	Unidad Médica	Unidad Integral de Adscripción
Huehuetenango	San Idelfonso Ixtahuacán	Puesto de Primeros Auxilios de San Idelfonso Ixtahuacán	Unidad Médica	Puesto de Salud
Huehuetenango	San Idelfonso Ixtahuacán	Unidad Integral de Adscripción, Acreditación de Derechos y Despacho de Medicamentos de San Idelfonso Ixtahuacán	Unidad Médica	Unidad Integral de Adscripción
Huehuetenango	La Democracia	Puesto de Salud de La Democracia	Unidad Médica	Puesto de Salud
Huehuetenango	La Democracia	Unidad Integral de Adscripción, Acreditación de Derechos y Despacho de Medicamentos de La Democracia	Unidad Médica	Unidad Integral de Adscripción
Huehuetenango	San Antonio Huista	Unidad Integral de Adscripción, Acreditación de Derechos y Despacho de Medicamentos de San Antonio Huista	Unidad Médica	Unidad Integral de Adscripción
Huehuetenango	Barillas	Unidad Integral de Adscripción, Acreditación de Derechos y Despacho de Medicamentos de Barillas	Unidad Médica	Unidad Integral de Adscripción
Quiché	Santa Cruz del Quiché	Consultorio de Santa Cruz del Quiché	Unidad Médica	Consultorio
Quiché	San Juan Cotzal	Consultorio de San Juan Cotzal	Unidad Médica	Consultorio
Quiché	San Juan Cotzal	Puesto de Primeros Auxilios en Finca San Francisco de San Juan Cotzal	Unidad Médica	Puesto de Salud
Baja Verapaz	Salamá	Consultorio de Salamá	Unidad Médica	Consultorio
Alta Verapaz	Cobán	Hospital de Cobán	Unidad Médica	Hospital
Alta Verapaz	San Cristóbal Verapaz	Unidad Integral de Adscripción, Acreditación de Derechos y Despacho de Medicamentos de San Cristóbal	Unidad Médica	Unidad Integral de Adscripción
Alta Verapaz	Senahú	Unidad Integral de Adscripción, Acreditación de Derechos y Despacho de Medicamentos de Senahú	Unidad Médica	Unidad Integral de Adscripción
Alta Verapaz	San Pedro Carchá	Unidad Integral de Adscripción, Acreditación de Derechos y Despacho de Medicamentos de San Pedro Carchá	Unidad Médica	Unidad Integral de Adscripción
Alta Verapaz	Cahabón	Unidad Integral de Adscripción, Acreditación de Derechos y Despacho de Medicamentos de Cahabón	Unidad Médica	Unidad Integral de Adscripción
Alta Verapaz	Fray Bartolomé de las Casas	Unidad Integral de Adscripción, Acreditación de Derechos y Despacho de Medicamentos de Fray Bartolomé de Las Casas	Unidad Médica	Unidad Integral de Adscripción
Alta Verapaz	Santa Catalina La Tinta	Unidad Integral de Adscripción, Acreditación de Derechos y Despacho de Medicamentos de La Tinta	Unidad Médica	Unidad Integral de Adscripción
Petén	San Benito	Sala IGSS Anexa al Hospital Nacional de San Benito	Unidad Médica	Sala Anexa
Petén	Sayaxché	Consultorio de Sayaxché	Unidad Médica	Consultorio
Petén	Poptún	Sala IGSS Anexa al Hospital Nacional de Poptún	Unidad Médica	Sala Anexa
Izabal	Puerto Barrios	Hospital de Puerto Barrios	Unidad Médica	Hospital
Izabal	El Estor	Consultorio de El Estor	Unidad Médica	Consultorio
Izabal	Morales	Consultorio de Morales	Unidad Médica	Consultorio
Izabal	Los Amates	Consultorio de Los Amates	Unidad Médica	Consultorio
Zacapa	Zacapa	Consultorio de Zacapa	Unidad Médica	Consultorio
Zacapa	Gualán	Consultorio de Gualán	Unidad Médica	Consultorio
Chiquimula	Chiquimula	Consultorio de Chiquimula	Unidad Médica	Consultorio
Jalapa	Jalapa	Consultorio de Jalapa	Unidad Médica	Consultorio
Jutiapa	Jutiapa	Consultorio de Jutiapa	Unidad Médica	Consultorio
Jutiapa	Asunción Mita	Unidad Integral de Adscripción, Acreditación de Derechos y Despacho de Medicamentos de Asunción Mita	Unidad Médica	Unidad Integral de Adscripción
Jutiapa	Moyuta	Unidad Integral de Adscripción, Acreditación de Derechos y Despacho de Medicamentos de Moyuta	Unidad Médica	Unidad Integral de Adscripción
El Progreso	Guastatoya	Caja de Guastatoya	Unidad Pecuniaria	Cajas
Sacatepéquez	Antigua Guatemala	Caja de Antigua Guatemala	Unidad Pecuniaria	Cajas
Chimaltenango	Chimaltenango	Delegación de Chimaltenango	Unidad Pecuniaria	Delegaciones

## COBERTURA

... continuación E3. IGSS: listado de unidades médicas y pecuniarias del IGSS a nivel nacional

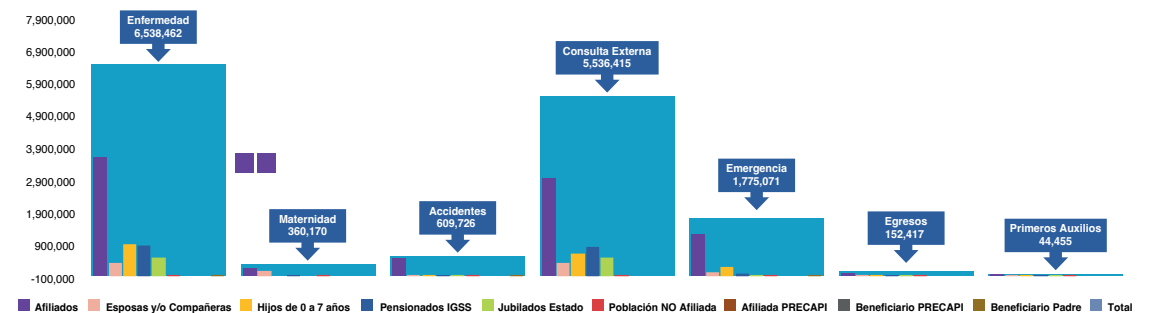
Departamento	Municipio	Unidad Médica	Tipo de unidad	Categoría
Escuintla	Escuintla	Delegación de Escuintla	Unidad Pecuniaria	Delegaciones
Escuintla	Santa Lucía Cotzumalguapa	Caja de Santa Lucía Cotzumalguapa	Unidad Pecuniaria	Cajas
Escuintla	Tiquisate	Delegación de Tiquisate	Unidad Pecuniaria	Delegaciones
Escuintla	La Gomera	Caja de La Gomera	Unidad Pecuniaria	Cajas
Santa Rosa	Cuilapa	Delegación de Cuilapa	Unidad Pecuniaria	Delegaciones
Sololá	Sololá	Caja de Sololá	Unidad Pecuniaria	Cajas
Totonicapán	Totonicapán	Caja de Totonicapán	Unidad Pecuniaria	Cajas
Quetzaltenango	Quetzaltenango	Delegación de Quetzaltenango	Unidad Pecuniaria	Delegaciones
Quetzaltenango	Coatepeque	Delegación de Coatepeque	Unidad Pecuniaria	Delegaciones
Suchitepéquez	Mazatenango	Delegación de Mazatenango	Unidad Pecuniaria	Delegaciones
Suchitepéquez	Chicacao	Caja Auxiliar de Chicacao	Unidad Pecuniaria	Cajas
Suchitepéquez	Patulul	Caja Auxiliar de Patulul	Unidad Pecuniaria	Cajas
Retalhuleu	Retalhuleu	Delegación de Retalhuleu	Unidad Pecuniaria	Delegaciones
San Marcos	San Marcos	Caja de San Marcos	Unidad Pecuniaria	Cajas
San Marcos	El Tumbador	Caja de El Tumbador	Unidad Pecuniaria	Cajas
San Marcos	Malacatán	Delegación de Malacatán	Unidad Pecuniaria	Delegaciones
Huehuetenango	Huehuetenango	Caja de Huehuetenango	Unidad Pecuniaria	Cajas
Quiché	Santa Cruz del Quiché	Caja de Santa Cruz del Quiché	Unidad Pecuniaria	Cajas
Baja Verapaz	Salamá	Caja de Salamá	Unidad Pecuniaria	Cajas
Alta Verapaz	Cobán	Delegación de Cobán	Unidad Pecuniaria	Delegaciones
Petén	San Benito	Delegación de Petén	Unidad Pecuniaria	Delegaciones
Izabal	Puerto Barrios	Delegación de Puerto Barrios	Unidad Pecuniaria	Delegaciones
Izabal	Morales	Delegación de Morales Izabal	Unidad Pecuniaria	Delegaciones
Zacapa	Zacapa	Delegación de Zacapa	Unidad Pecuniaria	Delegaciones
Chiquimula	Chiquimula	Caja Chiquimula	Unidad Pecuniaria	Cajas
Jalapa	Jalapa	Caja de Jalapa	Unidad Pecuniaria	Cajas
Jutiapa	Jutiapa	Caja de Jutiapa	Unidad Pecuniaria	Cajas

Nota: información recopilada del Subsistema: Estadístico de Salud. Departamento Actuarial y Estadístico, Subgerencia de Planificación y Desarrollo.

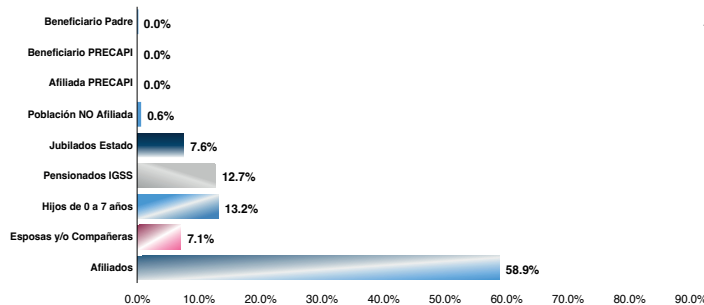
## ESTADÍSTICAS DE SALUD

F1. IGSS: principales indicadores de salud, desagregados según derechohabiente, riesgo y servicio. Datos al 31 de diciembre 2024

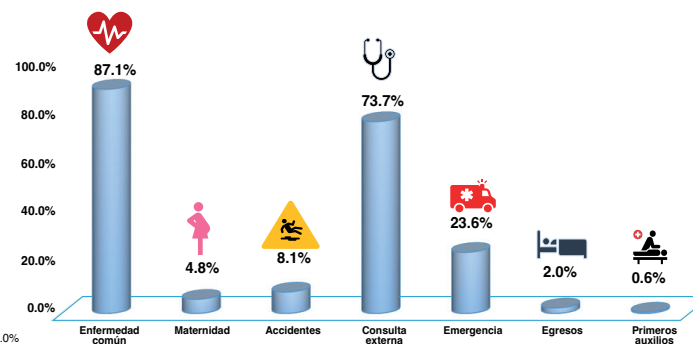
Derechohabiente	Atenciones en salud por tipo de riesgo				Atenciones en salud por tipo de servicio				
	Enfermedad Común	Maternidad	Accidentes	Total	Consulta Externa	Emergencia	Egresos	Primeros Auxilios	Total
<b>Total Unidad</b>	<b>6,538,462</b>	<b>360,170</b>	<b>609,726</b>	<b>7,508,358</b>	<b>5,536,415</b>	<b>1,775,071</b>	<b>152,417</b>	<b>44,455</b>	<b>7,508,358</b>
Afiliados	3,651,751	223,811	546,262	4,421,824	3,013,432	1,294,662	86,923	26,807	4,421,824
Esposas y/o Compañeras	382,907	135,270	12,632	530,809	399,759	105,601	21,890	3,559	530,809
Hijos de 0 a 7 años	967,584	-	21,141	988,725	690,807	272,458	20,223	5,237	988,725
Pensionados IGSS	939,932	11	15,287	955,230	892,373	45,477	13,837	3,543	955,230
Jubilados Estado	561,369	-	7,637	569,006	540,040	22,114	5,935	917	569,006
Población NO Afiliada	34,524	1,078	6,691	42,293	4	34,288	3,609	4,392	42,293
Afiliada PRECAPI	-	-	-	-	-	-	-	-	-
Beneficiario PRECAPI	-	-	-	-	-	-	-	-	-
Beneficiario Padre	395	-	76	471	-	471	-	-	471



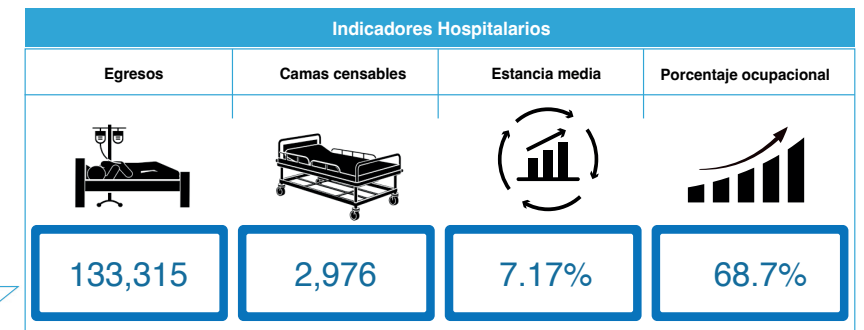
F1.1. IGSS: indicadores de salud, desagregados según derechohabiente. Datos al 31 de diciembre 2024



F1.2. IGSS: indicadores de salud, desagregados según riesgo y servicio. Datos al 31 de diciembre 2024



F1.3. IGSS: Indicadores de egresos hospitalarios. Datos al 31 de diciembre 2024



Nota: Año 2024, se visualizan únicamente los datos finales acumulados al 31 de diciembre.

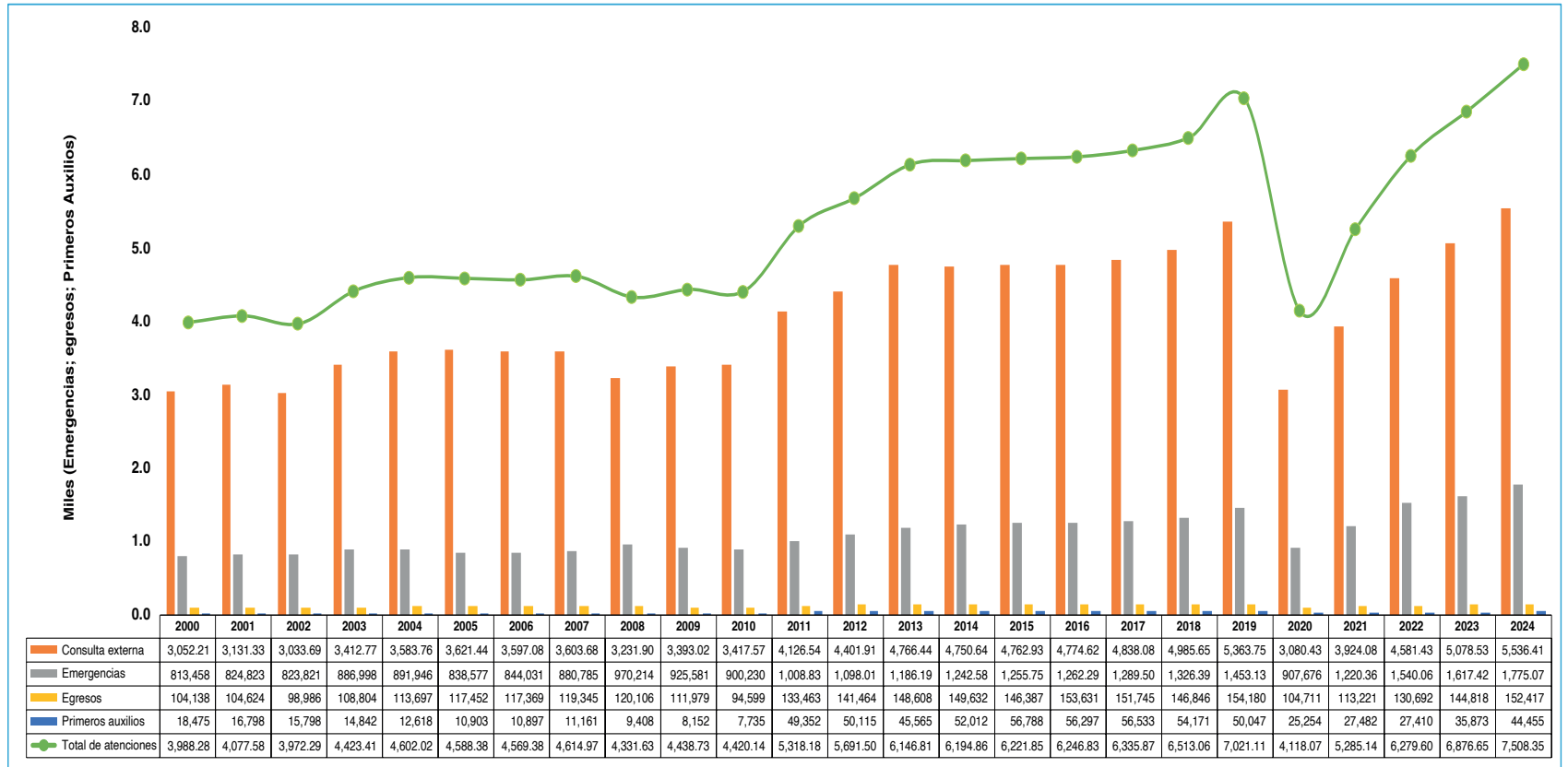
Nota 1: Los egresos no incluyen los registros por servicios contratados.

Nota: información recopilada del Subsistema: Estadístico de Salud. Departamento Actuarial y Estadístico, Subgerencia de Planificación y Desarrollo.

## ESTADÍSTICAS DE SALUD

F2. IGSS: atenciones en salud brindadas a los derechohabientes, por tipo de servicio, datos acumulados al 31 de diciembre de cada año. Período 2000 al 2024

Año	Consulta externa	Emergencias	Egresos	Primeros auxilios	Total de atenciones
2000	3,052,217	813,458	104,138	18,475	3,988,288
2001	3,131,336	824,823	104,624	16,798	4,077,581
2002	3,033,693	823,821	98,986	15,798	3,972,298
2003	3,412,770	886,998	108,804	14,842	4,423,414
2004	3,583,765	891,946	113,697	12,618	4,602,026
2005	3,621,448	838,577	117,452	10,903	4,588,380
2006	3,597,084	844,031	117,369	10,897	4,569,381
2007	3,603,682	880,785	119,345	11,161	4,614,973
2008	3,231,906	970,214	120,106	9,408	4,331,634
2009	3,393,021	925,581	111,979	8,152	4,438,733
2010	3,417,579	900,230	94,599	7,735	4,420,143
2011	4,126,541	1,008,831	133,463	49,352	5,318,187
2012	4,401,914	1,098,012	141,464	50,115	5,691,505
2013	4,766,442	1,186,198	148,608	45,565	6,146,813
2014	4,750,640	1,242,580	149,632	52,012	6,194,864
2015	4,762,930	1,255,753	146,387	56,788	6,221,858
2016	4,774,620	1,262,291	153,631	56,297	6,246,839
2017	4,838,087	1,289,509	151,745	56,533	6,335,874
2018	4,985,658	1,326,392	146,846	54,171	6,513,067
2019	5,363,752	1,453,133	154,180	50,047	7,021,112
2020	3,080,437	907,676	104,711	25,254	4,118,078
2021	3,924,081	1,220,361	113,221	27,482	5,285,145
2022	4,581,430	1,540,068	130,692	27,410	6,279,600
2023	5,078,534	1,617,426	144,818	35,873	6,876,651
2024	5,536,415	1,775,071	152,417	44,455	7,508,358

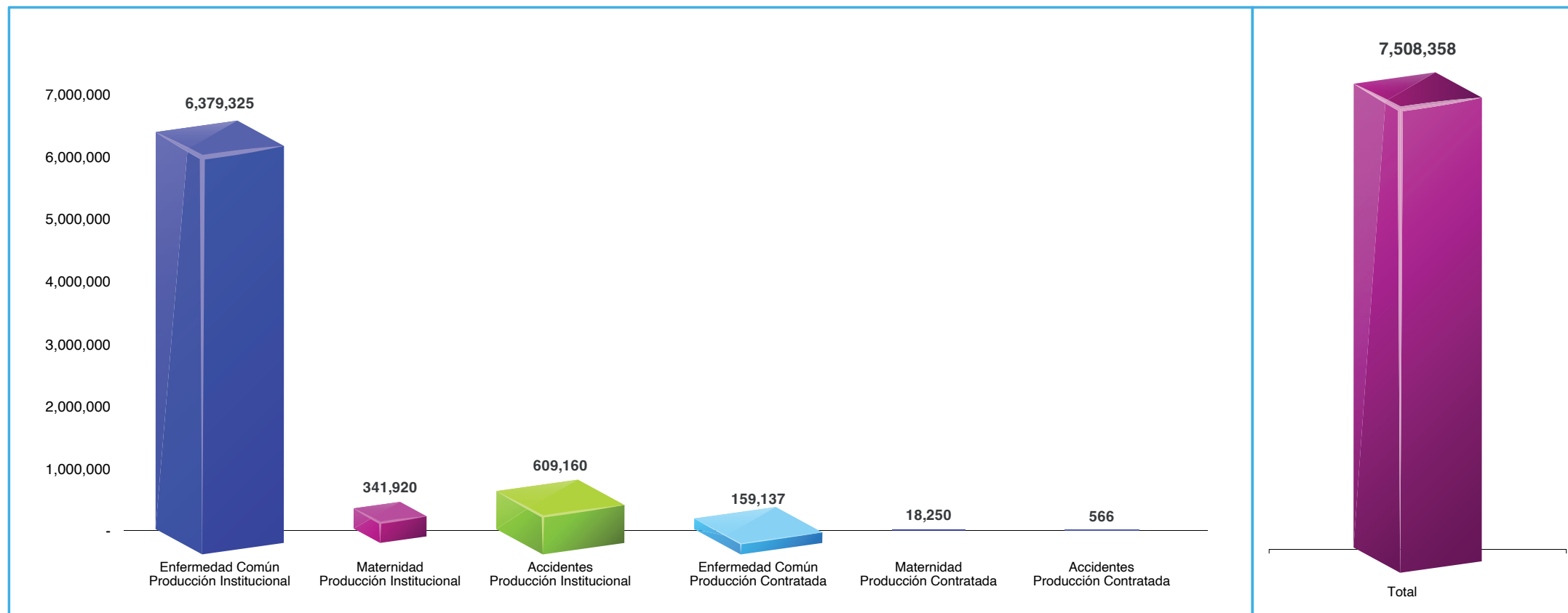


La información de los datos estadísticos de **salud**, presentados en esta sección, son cifras acumuladas, por lo que el dato **anual**, corresponde al reporte del mes de diciembre.

**Nota:** información recopilada del Subsistema: Estadístico de Salud. Departamento Actuarial y Estadístico, Subgerencia de Planificación y Desarrollo.

## ESTADÍSTICAS DE SALUD

F3. IGSS: atenciones en salud brindadas según tipo de riesgo, datos acumulados al 31 de diciembre 2024



**Nota:** información recopilada del Subsistema: Estadístico de Salud. Departamento Actuarial y Estadístico, Subgerencia de Planificación y Desarrollo.

## ESTADÍSTICAS DE SALUD

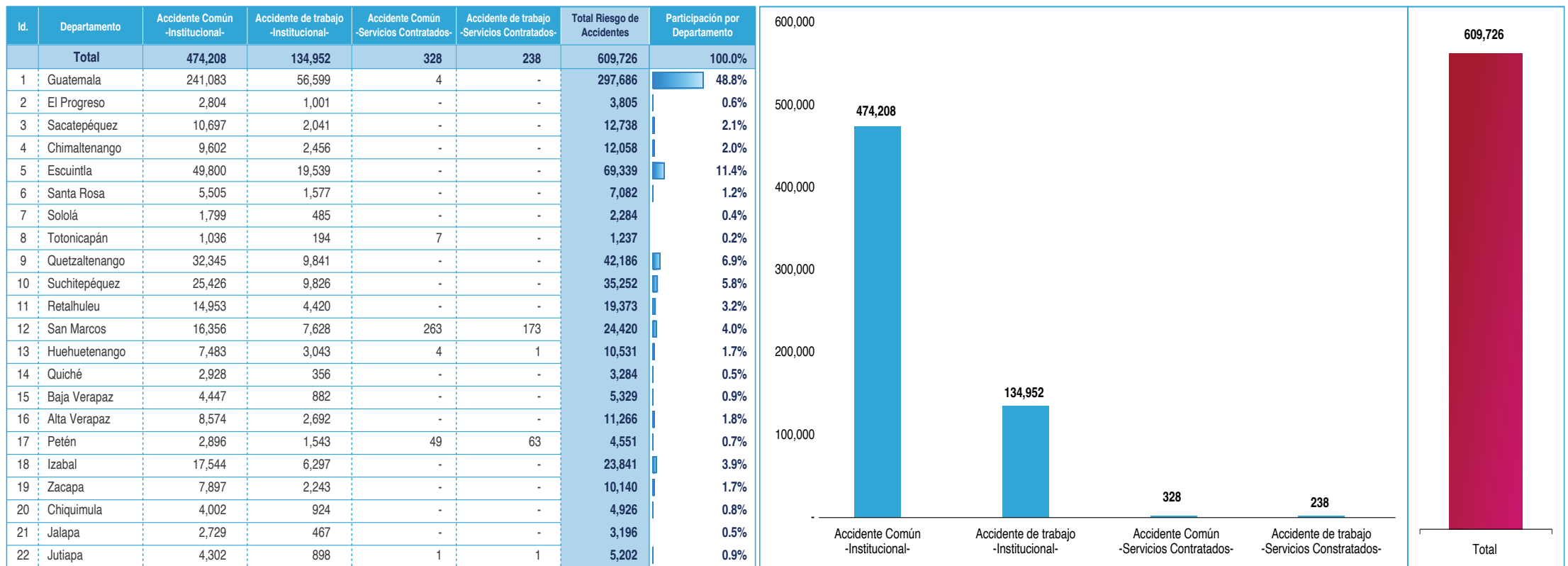
F4. IGSS: atenciones en salud brindadas a los derechohabientes según servicio y riesgo, datos acumulados al 31 de diciembre 2024

Id.	Departamento	Consulta Externa	Emergencia	Egresos	Primeros Auxilios	Total de atenciones por tipo de servicio	Enfermedad Común -Institucional-	Maternidad -Institucional-	Accidentes -Institucional-	Enfermedad Común -Servicios contratados-	Maternidad -Servicios contratados-	Accidentes -Servicios contratados-	Total de atenciones por tipo de Riesgo	Participación por Departamento
	<b>Total</b>	<b>5,536,415</b>	<b>1,775,071</b>	<b>152,417</b>	<b>44,455</b>	<b>7,508,358</b>	<b>6,379,325</b>	<b>341,920</b>	<b>609,160</b>	<b>159,137</b>	<b>18,250</b>	<b>566</b>	<b>7,508,358</b>	<b>100.0%</b>
1	Guatemala	3,023,325	681,237	77,692	5,952	3,788,206	3,257,083	183,304	297,682	50,133	-	4	3,788,206	50.5%
2	El Progreso	49,444	18,500	312	541	68,797	62,191	2,034	3,805	635	132	-	68,797	0.9%
3	Sacatepéquez	115,588	50,789	-	-	166,377	148,148	5,491	12,738	-	-	-	166,377	2.2%
4	Chimaltenango	125,213	49,183	1,644	1,414	177,454	155,725	7,621	12,058	815	1,235	-	177,454	2.4%
5	Escuintla	355,048	245,236	14,862	-	615,146	513,562	32,245	69,339	-	-	-	615,146	8.2%
6	Santa Rosa	54,701	25,963	1,754	5,173	87,591	74,998	3,757	7,082	1,273	481	-	87,591	1.2%
7	Sololá	46,482	10,411	1,036	2,804	60,733	55,583	2,866	2,284	-	-	-	60,733	0.8%
8	Totonicapán	24,410	11,386	401	-	36,197	33,271	1,522	1,230	52	115	7	36,197	0.5%
9	Quetzaltenango	372,834	151,400	13,686	2,172	540,092	472,498	23,290	42,186	870	1,248	-	540,092	7.2%
10	Suchitepéquez	222,556	114,160	8,890	15,404	361,010	309,352	16,406	35,252	-	-	-	361,010	4.8%
11	Retalhuleu	87,825	57,340	5,397	-	150,562	114,965	9,269	19,373	6,955	-	-	150,562	2.0%
12	San Marcos	230,494	52,103	5,636	3,613	291,846	235,578	9,536	23,984	18,252	4,060	436	291,846	3.9%
13	Huehuetenango	78,518	35,399	2,241	120	116,278	83,157	2,978	10,526	14,349	5,263	5	116,278	1.5%
14	Quiché	38,640	19,814	941	77	59,472	52,295	3,893	3,284	-	-	-	59,472	0.8%
15	Baja Verapaz	43,737	31,151	594	-	75,482	67,854	2,299	5,329	-	-	-	75,482	1.0%
16	Alta Verapaz	93,413	33,565	3,913	-	130,891	63,055	3,323	11,266	49,677	3,570	-	130,891	1.7%
17	Petén	61,864	656	231	-	62,751	53,244	4,181	4,439	435	340	112	62,751	0.8%
18	Izabal	172,127	88,537	8,067	-	268,731	229,613	11,656	23,841	2,828	793	-	268,731	3.6%
19	Zacapa	119,430	35,765	1,950	7,185	164,330	149,095	5,095	10,140	-	-	-	164,330	2.2%
20	Chiquimula	66,248	18,965	855	-	86,068	76,837	4,305	4,926	-	-	-	86,068	1.1%
21	Jalapa	57,360	18,521	614	-	76,495	70,959	2,340	3,196	-	-	-	76,495	1.0%
22	Jutiapa	97,158	24,990	1,701	-	123,849	100,262	4,509	5,200	12,863	1,013	2	123,849	1.6%

**Nota:** información recopilada del Subsistema: Estadístico de Salud. Departamento Actuarial y Estadístico, Subgerencia de Planificación y Desarrollo.

## ESTADÍSTICAS DE SALUD

F5. IGSS: atenciones en salud brindadas a los derechohabientes según riesgo de accidentes, datos acumulados al 31 de diciembre 2024



**Nota:** información recopilada del Subsistema: Estadístico de Salud. Departamento Actuarial y Estadístico, Subgerencia de Planificación y Desarrollo.

## ESTADÍSTICAS DE SALUD

F6. IGSS: indicadores de egresos hospitalarios, datos acumulados al 31 de diciembre 2024

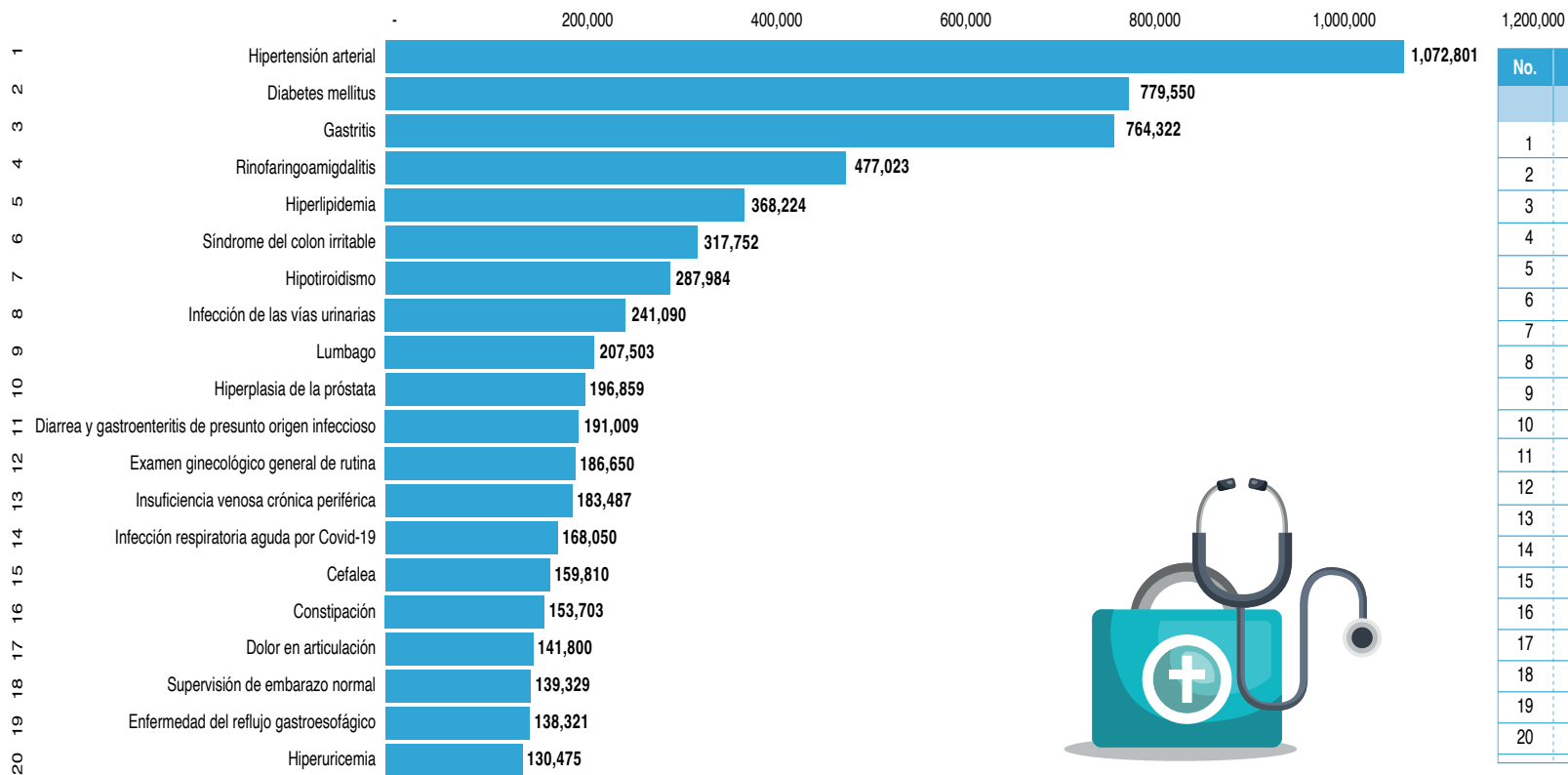
Id.	Departamento	Total Egresos Institucionales*/	Indicadores Hospitalarios Institucionales					Porcentaje Ocupacional
			Número de camas censables	Día cama ocupado	Días Estancia	Estancia Media	Día Disponible	
	<b>Total</b>	<b>133,315</b>	<b>2,976</b>	<b>747,970</b>	<b>955,833</b>	<b>7.17</b>	<b>1,089,216</b>	<b>68.7%</b>
1	Guatemala	77,692	1,793	492,715	629,999	8.11	656,238	75.1%
2	El Progreso	-	-	-	-	-	-	0.0%
3	Sacatepéquez	-	59	-	-	-	21,594	0.0%
4	Chimaltenango	338	18	804	831	2.46	6,588	12.2%
5	Escuintla	14,862	274	69,032	81,938	5.51	100,284	68.8%
6	Santa Rosa	-	-	-	-	-	-	0.0%
7	Sololá	1,036	38	2,863	2,703	2.61	13,908	20.6%
8	Totonicapán	227	8	723	688	3.03	2,928	24.7%
9	Quetzaltenango	13,293	266	69,712	87,032	6.55	97,356	71.6%
10	Suchitepéquez	8,890	136	37,094	46,512	5.23	49,776	74.5%
11	Retalhuleu	5,397	77	25,166	33,401	6.19	28,182	89.3%
12	San Marcos	769	71	3,836	3,765	4.90	25,986	14.8%
13	Huehuetenango	1,020	16	3,092	3,287	3.22	5,856	52.8%
14	Quiché	941	14	2,443	2,691	2.86	5,124	47.7%
15	Baja Verapaz	594	19	2,169	2,620	4.41	6,954	31.2%
16	Alta Verapaz	391	12	1,391	1,436	3.67	4,392	31.7%
17	Petén	-	-	-	-	-	-	0.0%
18	Izabal	4,446	95	25,720	45,882	10.32	34,770	74.0%
19	Zacapa	1,950	35	6,411	8,196	4.20	12,810	50.0%
20	Chiquimula	855	21	2,813	2,959	3.46	7,686	36.6%
21	Jalapa	614	24	1,986	1,893	3.08	8,784	22.6%
22	Jutiapa	-	-	-	-	-	-	0.0%

\*No incluye los egresos por servicios contratados.

**Nota:** información recopilada del Subsistema: Estadístico de Salud. Departamento Actuarial y Estadístico, Subgerencia de Planificación y Desarrollo.

## ESTADÍSTICAS DE SALUD

F7. IGSS: top 20 de atenciones en salud más frecuentes brindadas a los derechohabientes. Año 2024



No.	Diagnóstico	Dato	Porcentaje
Total		6,305,742	100%
1	Hipertensión arterial	1,072,801	17.0%
2	Diabetes mellitus	779,550	12.4%
3	Gastritis	764,322	12.1%
4	Rinofaringoamigdalitis	477,023	7.6%
5	Hiperlipidemia	368,224	5.8%
6	Síndrome del colon irritable	317,752	5.0%
7	Hipotiroidismo	287,984	4.6%
8	Infección de las vías urinarias	241,090	3.8%
9	Lumbago	207,503	3.3%
10	Hiperplasia de la próstata	196,859	3.1%
11	Diarrea y gastroenteritis de presunto origen infeccioso	191,009	3.0%
12	Examen ginecológico general de rutina	186,650	3.0%
13	Insuficiencia venosa crónica periférica	183,487	2.9%
14	Infección respiratoria aguda por Covid-19	168,050	2.7%
15	Cefalea	159,810	2.5%
16	Constipación	153,703	2.4%
17	Dolor en articulación	141,800	2.2%
18	Supervisión de embarazo normal	139,329	2.2%
19	Enfermedad del reflujo gastroesofágico	138,321	2.2%
20	Hiperuricemia	130,475	2.1%



**Nota:** información recopilada del Subsistema: Estadístico de Salud. Departamento Actuarial y Estadístico, Subgerencia de Planificación y Desarrollo.

## ESTADÍSTICAS DE SALUD

**F8. IGSS: atenciones en salud por enfermedades catastróficas brindadas a los derechohabientes. Período 2021 - 2024**

Diagnóstico	2021	2022	2023	2024
<b>Total</b>	<b>1,703,314</b>	<b>1,843,117</b>	<b>2,022,556</b>	<b>2,226,944</b>
Cáncer	145,927	176,965	198,542	220,293
Esclerosis múltiple	3,579	3,556	3,434	3,726
Enfermedad por virus de la Inmunodeficiencia Humana	14,944	15,159	12,196	10,952
Insuficiencia renal	88,460	103,166	122,796	139,622
Hipertensión arterial	853,050	904,444	983,359	1,072,801
Diabetes mellitus	597,354	639,827	702,229	779,550

Diagnóstico por sexo

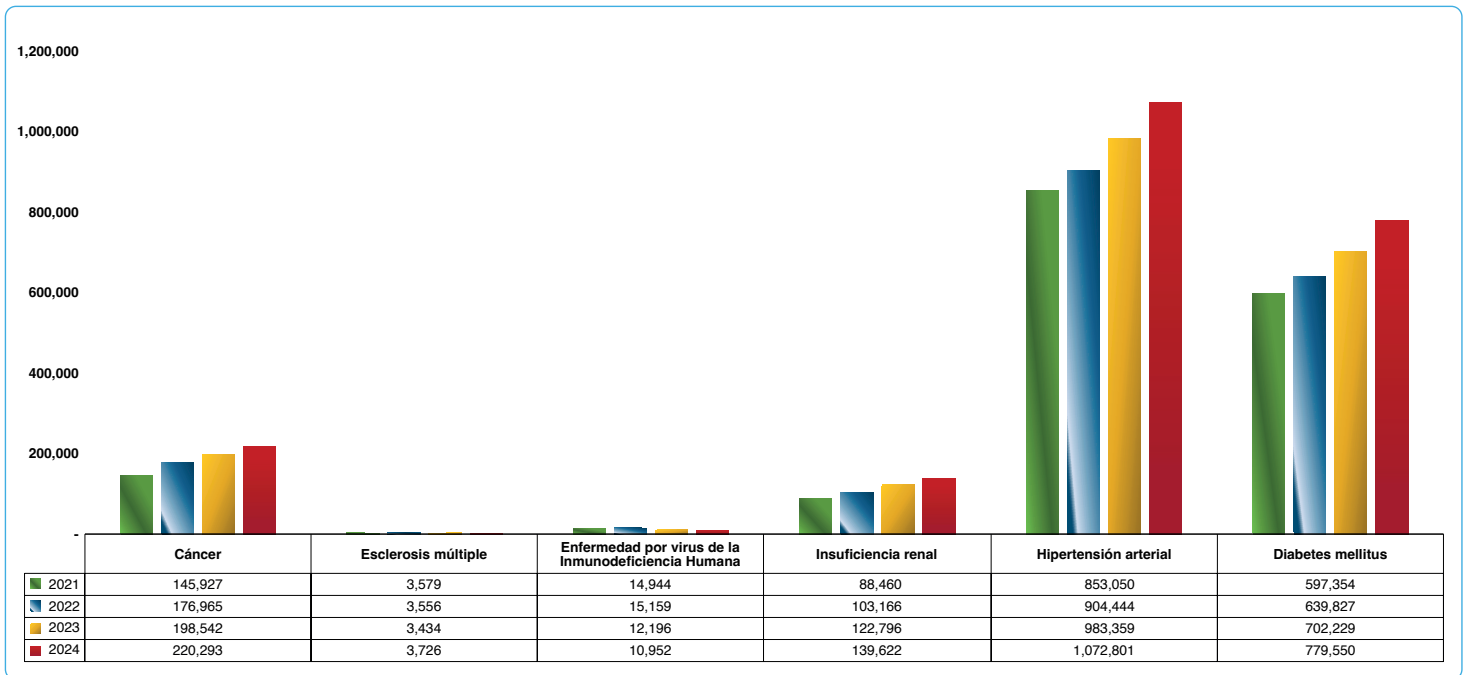
Cáncer	Diabetes mellitus	Enfermedad por virus de la Inmunodeficiencia
Esclerosis múltiple	Hipertensión arterial	Insuficiencia renal



1,042,315  
46.8%



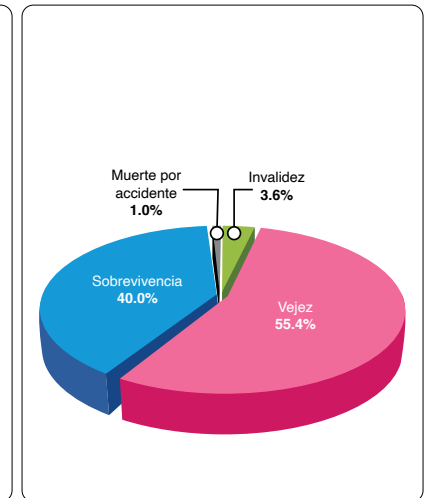
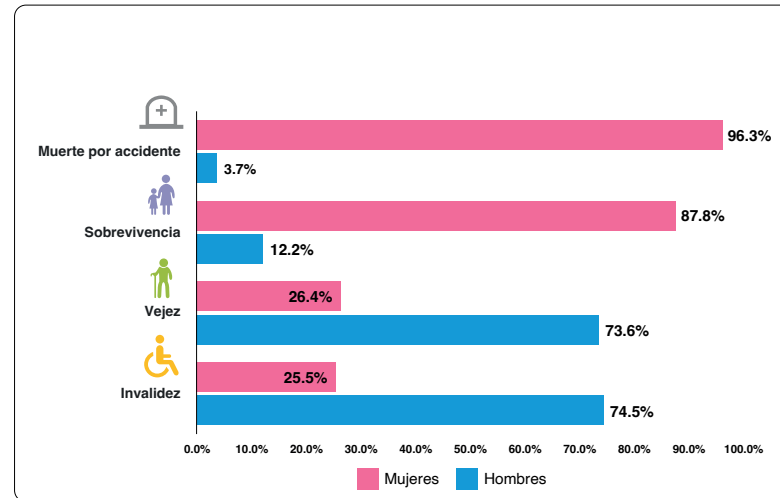
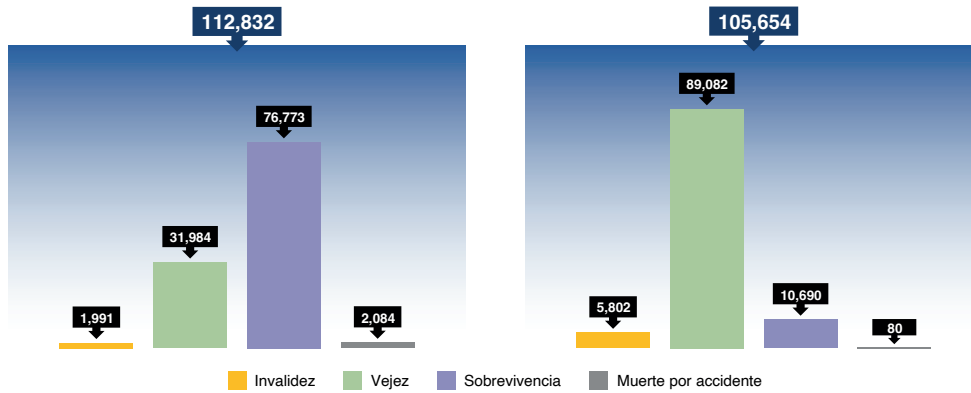
1,184,629  
53.2%



**Nota:** información recopilada del Subsistema: Estadístico de Salud. Departamento Actuarial y Estadístico, Subgerencia de Planificación y Desarrollo.

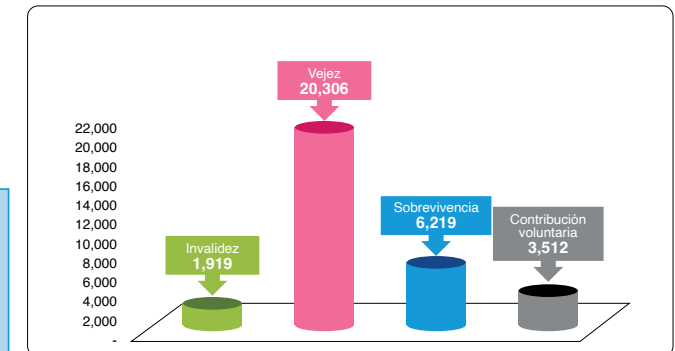
## ESTADÍSTICAS PECUNIARIAS

G1. IGSS: indicadores demográficos, pensionados del IGSS. Datos al 31 de diciembre 2024



G1.1. IGSS: cantidad de resoluciones emitidas por el Departamento de -IVS-, según riesgo. Año 2024

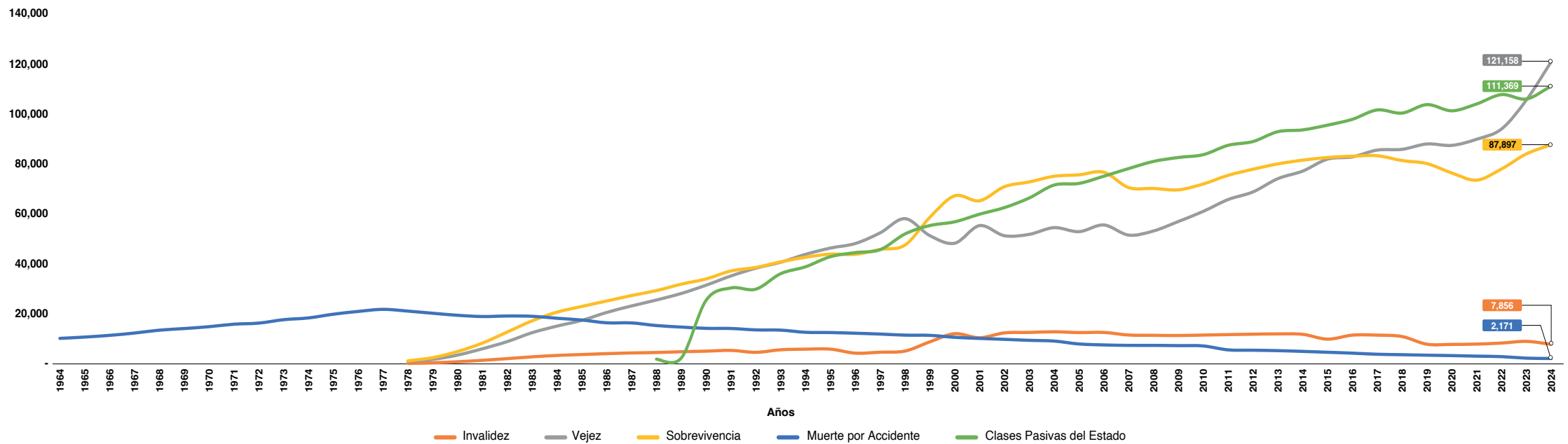
Resoluciones emitidas	Enero	Febrero	Marzo	Abril	Mayo	Junio	Julio	Agosto	Septiembre	Octubre	Noviembre	Diciembre	TOTAL
<b>Total</b>	<b>2,911</b>	<b>2,554</b>	<b>2,422</b>	<b>2,878</b>	<b>3,288</b>	<b>2,821</b>	<b>2,987</b>	<b>2,739</b>	<b>2,536</b>	<b>2,657</b>	<b>2,508</b>	<b>1,655</b>	<b>31,956</b>
Riesgo de Invalidez	110	91	141	114	306	154	133	242	199	146	153	130	1,919
Riesgo de Vejez	2,056	1,678	1,411	1,828	1,832	1,786	1,986	1,737	1,574	1,679	1,670	1,069	20,306
Riesgo de sobrevivencia	358	434	543	564	887	646	534	562	579	393	424	295	6,219
Contribución Voluntaria	387	351	327	372	263	235	334	198	184	439	261	161	3,512



**Nota:** información recopilada del Subsistema Estadístico de Prestaciones Pecuniarias. Departamento Actuarial y Estadístico, Subgerencia de Planificación y Desarrollo.

## ESTADÍSTICAS PECUNIARIAS

**G2. IGSS: historial de los pensionados de los Programas EMA e IVS según riesgo, datos al 31 de diciembre de cada año. Expresado en cantidad de personas. Período 1964 - 2024**

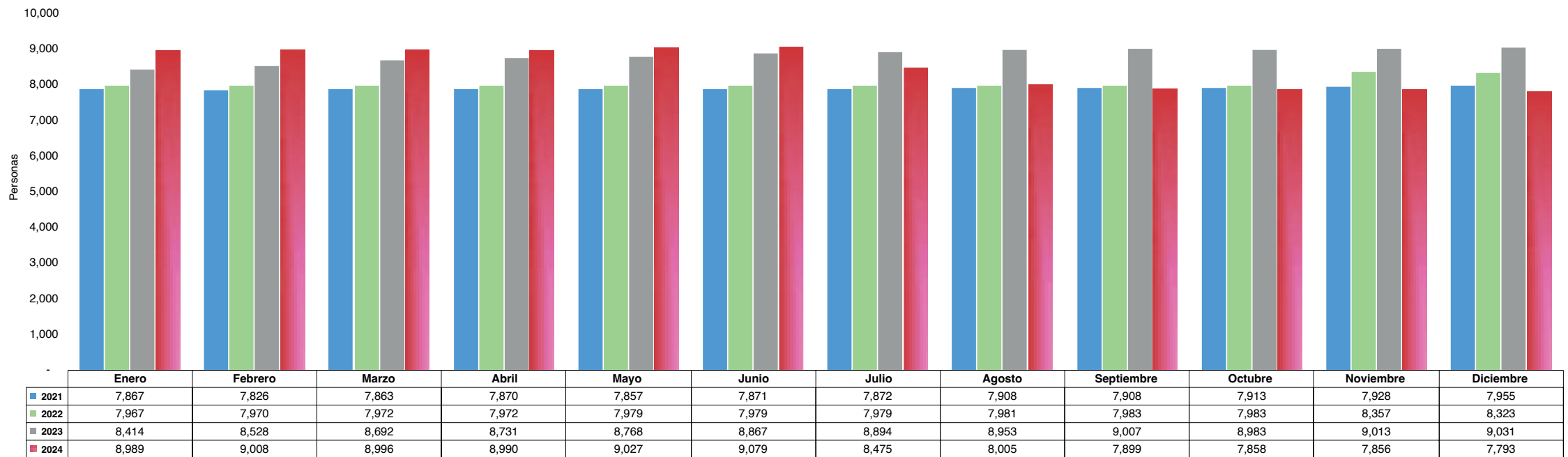


**Nota:** información recopilada del Subsistema Estadístico de Prestaciones Pecuniarias. Departamento Actuarial y Estadístico, Subgerencia de Planificación y Desarrollo.

Las clases pasivas del Estado no reciben subsidio pecuniario del Instituto, pero son incluidos dentro de los Derechohabientes cubiertos por el Régimen en función de lo que establece el Artículo 115 de la Constitución Política de la República de Guatemala.

## ESTADÍSTICAS PECUNIARIAS

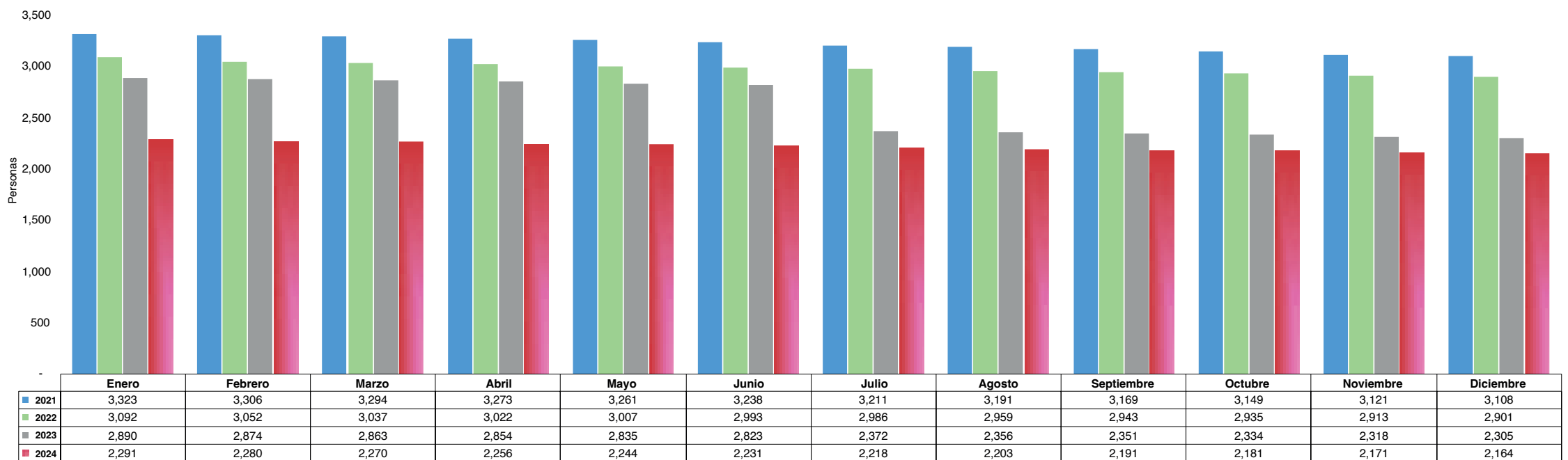
**G3. IGSS: número de pensionados, según riesgo y comportamiento mensual, Invalidez. Período 2021 - 2024**



*Nota:* información recopilada del Subsistema Estadístico de Prestaciones Pecuniarias. Departamento Actuarial y Estadístico, Subgerencia de Planificación y Desarrollo.

## ESTADÍSTICAS PECUNIARIAS

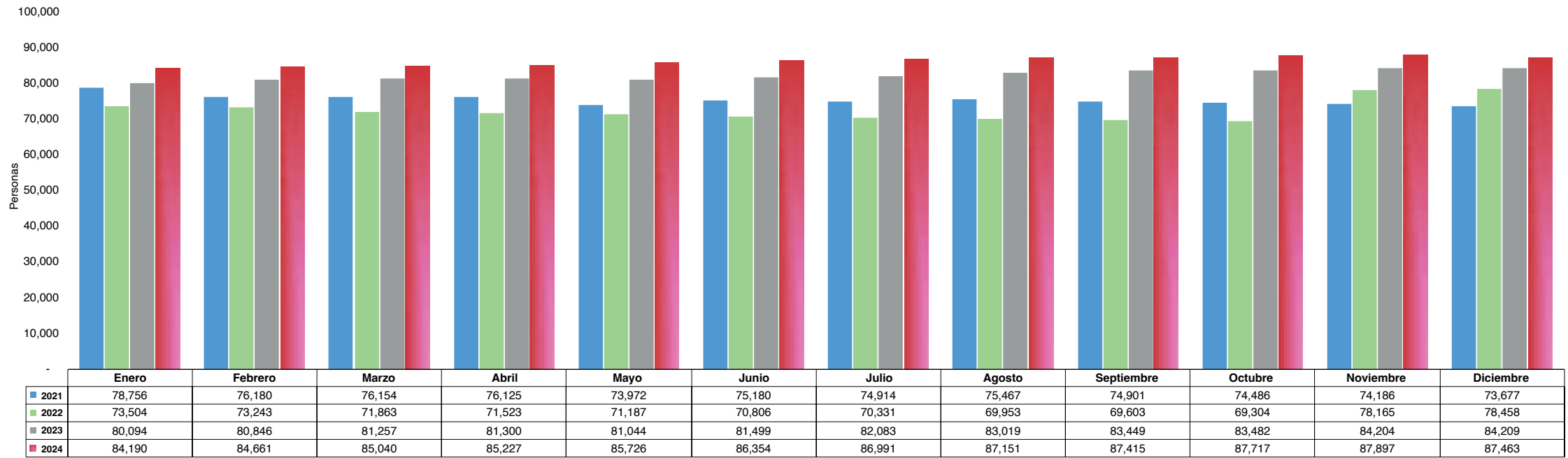
**G3.1. IGSS: número de pensionados, según riesgo y comportamiento mensual, Muerte por accidente. Periodo 2021 - 2024**



*Nota:* información recopilada del Subsistema Estadístico de Prestaciones Pecuniarias. Departamento Actuarial y Estadístico, Subgerencia de Planificación y Desarrollo.

## ESTADÍSTICAS PECUNIARIAS

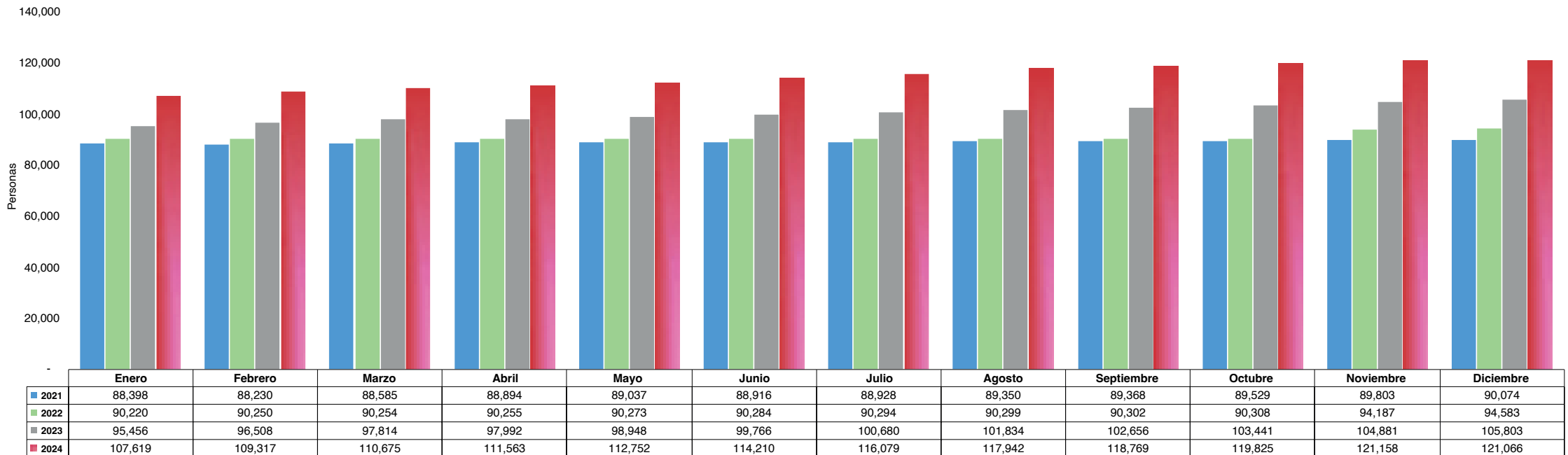
**G3.2.** IGSS: número de pensionados, según riesgo y comportamiento mensual, **Sobrevivencia.** Período 2021 - 2024



*Nota:* información recopilada del Subsistema Estadístico de Prestaciones Pecuniarias. Departamento Actuarial y Estadístico, Subgerencia de Planificación y Desarrollo.

## ESTADÍSTICAS PECUNIARIAS

**G3.3.** IGSS: número de pensionados, según riesgo y comportamiento mensual, **Vejez**. Período 2021 - 2024



*Nota:* información recopilada del Subsistema Estadístico de Prestaciones Pecuniarias. Departamento Actuarial y Estadístico, Subgerencia de Planificación y Desarrollo.

## ESTADÍSTICAS PECUNIARIAS

**G4. IGSS: número de pensionados, cantidad de pensiones y montos pagados, distribuido por Departamento de la República, según riesgo del Programa -IVS-. Año 2024**

Número de Pensionados -personas- según riesgo. Programa -IVS-					Pagos realizados, según tipo de prestación pecuniaria. Programa -IVS-					Montos pagados por concepto de pensiones, según riesgo. Programa -IVS- (Cifras en Quetzales)					
Id.	Departamento	Riesgo de Invalidez	Riesgo de Vejez	Riesgo de Supervivencia	Total Pensionados Programa -IVS-	Riesgo de Invalidez	Riesgo de Vejez	Riesgo de Supervivencia	Cuota Mortuoria	Total cantidad de pagos Programa -IVS-	Riesgo de Invalidez	Riesgo de Vejez	Riesgo de Supervivencia	Cuota Mortuoria	Total acumulado pagado Programa -IVS-
	<b>Total</b>	<b>7,793</b>	<b>121,066</b>	<b>87,463</b>	<b>216,322</b>	<b>127,604</b>	<b>1,692,747</b>	<b>1,051,120</b>	<b>5,255</b>	<b>2,876,726</b>	<b>203,794,772</b>	<b>4,505,811,061</b>	<b>850,600,306</b>	<b>6,502,817</b>	<b>5,566,708,956</b>
1	Guatemala	3,757	69,040	35,273	108,070	62,040	963,119	436,582	1,904	1,463,645	102,120,925	2,869,467,693	398,253,376	2,356,200	3,372,198,193
2	El Progreso	91	1,209	1,329	2,629	1,672	16,496	16,426	64	34,658	2,583,503	41,433,358	12,155,006	79,200	56,251,067
3	Sacatepéquez	344	3,515	2,472	6,331	5,527	48,350	28,910	144	82,931	8,292,520	133,375,071	24,512,187	178,200	166,357,979
4	Chimaltenango	157	2,033	2,073	4,263	2,469	28,151	23,574	103	54,297	3,474,616	66,950,121	18,247,168	127,463	88,799,368
5	Escuintla	867	9,843	11,130	21,840	13,690	137,863	128,295	920	280,768	22,360,848	340,835,538	98,697,676	1,138,500	463,032,563
6	Santa Rosa	209	2,207	2,541	4,957	3,463	31,090	30,428	124	65,105	4,654,774	60,862,925	20,276,243	153,450	85,947,392
7	Sololá	16	576	475	1,067	300	7,961	5,582	30	13,873	465,258	16,151,468	3,913,206	37,125	20,567,058
8	Totonicapán	16	264	306	586	252	3,590	3,379	13	7,234	409,352	8,481,837	2,837,538	16,088	11,744,814
9	Quetzaltenango	310	6,158	4,475	10,943	5,029	87,807	56,861	366	150,063	7,240,053	185,588,624	38,869,077	452,925	232,150,680
10	Suchitepéquez	325	5,199	5,397	10,921	5,254	73,668	62,626	392	141,940	6,971,026	131,046,664	40,179,726	485,100	178,682,517
11	Retalhuleu	206	3,004	3,297	6,507	3,310	42,618	37,937	229	84,094	5,790,125	85,188,785	25,674,854	283,388	116,937,152
12	San Marcos	186	3,516	2,938	6,640	3,258	49,988	36,804	187	90,237	4,705,201	74,724,093	21,458,463	231,413	101,119,170
13	Huehuetenango	76	1,078	948	2,102	1,237	14,893	11,764	57	27,951	2,089,678	37,376,623	9,379,202	70,538	48,916,040
14	Quiché	46	594	677	1,317	798	8,284	7,770	17	16,869	949,799	18,597,017	5,801,322	21,038	25,369,175
15	Baja Verapaz	89	612	655	1,356	1,476	8,418	7,661	34	17,589	2,209,528	21,054,727	5,328,782	42,075	28,635,112
16	Alta Verapaz	96	2,928	2,491	5,515	1,656	41,568	27,402	96	70,722	2,513,988	78,447,327	19,969,720	118,555	101,049,590
17	Petén	34	706	1,057	1,797	543	9,950	11,633	29	22,155	1,045,245	26,454,037	9,597,306	35,888	37,132,475
18	Izabal	256	4,189	3,955	8,400	4,210	58,379	47,724	238	110,551	9,215,919	154,313,721	42,811,460	294,525	206,635,625
19	Zacapa	347	1,760	2,115	4,222	5,510	24,610	25,385	140	55,645	7,766,135	59,606,680	19,224,839	173,250	86,770,905
20	Chiquimula	129	1,199	1,314	2,642	2,091	16,533	15,696	55	34,375	3,153,090	44,764,256	12,280,765	68,063	60,266,174
21	Jalapa	94	496	844	1,434	1,504	6,705	9,111	38	17,358	2,282,969	17,869,748	7,123,110	47,025	27,322,853
22	Jutiapa	142	940	1,701	2,783	2,315	12,706	19,570	75	34,666	3,500,218	33,220,747	14,009,278	92,813	50,823,056

*Nota:* información recopilada del Subsistema Estadístico de Prestaciones Pecuniarias. Departamento Actuarial y Estadístico, Subgerencia de Planificación y Desarrollo.

## ESTADÍSTICAS PECUNIARIAS

G5. IGSS: número de pensionados, cantidad de pensiones y montos pagados, distribuidos por Departamento de la República, según riesgo del Programa EMA. Año 2024

Id.	Departamento	Personas	Pagos realizados, según tipo de prestación pecuniaria					Montos pagados en pensiones, según riesgo. Programa -EMA- (Cifras en Quetzales)				
		Muerte por Accidente	Incapacidad Temporal	Incapacidad Permanente	Cuota Mortuoria	Muerte por Accidente	Total cantidad de pagos Programa -EMA-	Incapacidad Temporal	Incapacidad Permanente	Cuota Mortuoria	Muerte por Accidente	Total acumulado pagado Programa -EMA-
	<b>Total</b>	<b>2,164</b>	<b>452,218</b>	<b>601</b>	<b>2,172</b>	<b>25,383</b>	<b>480,374</b>	<b>708,599,038.85</b>	<b>1,281,555.00</b>	<b>2,687,312.00</b>	<b>2,982,168.85</b>	<b>715,550,075</b>
1	Guatemala	887	277,750	301	935	10,226	289,212	427,296,865.40	565,834.50	1,158,300.00	1,246,454.60	430,267,455
2	El Progreso	70	1,936	10	19	814	2,779	3,244,669.38	26,532.00	23,512.50	91,801.39	3,386,515
3	Sacatepéquez	35	6,841	21	70	422	7,354	11,197,386.39	58,657.50	86,625.00	50,959.59	11,393,628
4	Chimaltenango	64	8,206	14	63	757	9,040	12,686,790.37	37,471.50	76,725.00	88,013.08	12,889,000
5	Escuintla	91	41,468	62	261	1,102	42,893	57,832,963.33	141,124.50	322,987.50	131,086.97	58,428,162
6	Santa Rosa	56	4,244	13	56	691	5,004	7,736,813.19	33,709.50	69,300.00	80,387.79	7,920,210
7	Sololá	18	1,438	-	11	208	1,657	4,224,089.43	-	13,612.50	26,061.07	4,263,763
8	Totonicapán	16	1,661	1	6	182	1,850	3,813,224.67	3,960.00	7,425.00	18,395.24	3,843,005
9	Quetzaltenango	134	18,774	28	81	1,544	20,427	32,816,855.95	43,510.50	100,237.50	173,395.78	33,134,000
10	Suchitepéquez	69	17,390	24	116	828	18,358	23,213,105.20	70,636.50	143,550.00	99,859.35	23,527,151
11	Retalhuleu	49	12,179	20	83	584	12,866	15,277,930.26	45,886.50	102,712.50	71,134.40	15,497,664
12	San Marcos	80	9,827	11	51	972	10,861	13,576,411.12	28,314.00	63,112.50	109,773.95	13,777,612
13	Huehuetenango	85	3,637	3	28	1,015	4,683	12,008,315.29	5,346.00	34,650.00	108,117.39	12,156,429
14	Quiché	66	2,425	2	16	767	3,210	6,523,588.46	6,435.00	19,800.00	84,829.03	6,634,652
15	Baja Verapaz	32	2,517	3	19	383	2,922	3,788,935.80	8,613.00	23,125.00	44,016.22	3,864,690
16	Alta Verapaz	53	4,654	22	35	635	5,346	9,929,410.41	38,511.00	43,274.50	76,983.45	10,088,179
17	Petén	23	2,357	7	36	286	2,686	7,110,572.23	15,790.50	44,437.50	34,361.51	7,205,162
18	Izabal	38	19,982	31	77	438	20,528	29,212,733.54	63,360.00	95,287.50	49,767.83	29,421,149
19	Zacapa	75	4,864	10	54	890	5,818	7,965,968.51	29,502.00	66,825.00	102,453.40	8,164,749
20	Chiquimula	56	4,606	8	42	660	5,316	7,945,657.58	23,661.00	51,975.00	74,735.08	8,096,029
21	Jalapa	38	2,156	2	39	456	2,653	3,893,863.09	5,940.00	48,262.50	51,950.83	4,000,016
22	Jutiapa	129	3,306	8	74	1,523	4,911	7,302,889.25	28,759.50	91,575.00	167,630.90	7,590,855

Nota: información recopilada del Subsistema Estadístico de Prestaciones Pecuniarias. Departamento Actuarial y Estadístico, Subgerencia de Planificación y Desarrollo.

**La cuota mortuoria**, es un beneficio en dinero que se le otorga a los beneficiarios o a una tercera persona que lo solicite. Es el pago en concepto de gastos póstumos por fallecimiento del afiliado y/o pensionado, con la documentación de respaldo correspondiente.

**La incapacidad temporal** (también llamada suspensión de labores), es un beneficio en dinero que se otorga únicamente a los afiliados activos y que cubre los riesgos de enfermedad, maternidad o accidente. En el caso de maternidad se otorgan hasta 84 días y, por cualquier enfermedad o accidente de trabajo, o por cualquier accidente común a partir del tercer día de ausencia y durante 38 semanas.

El pago por **incapacidad permanente**, se otorga una única vez, según evaluación del médico tratante. El monto varía dependiendo del tipo de incapacidad permanente que se le diagnostique (Acuerdo 1002 de J.D.).

## ESTADÍSTICAS PECUNIARIAS

G6. IGSS: número de pensionados, cantidad de pensiones y montos anuales pagados, según riesgo y Programa EMA e IVS, datos al 31 de diciembre de cada año. Período 2000 - 2024

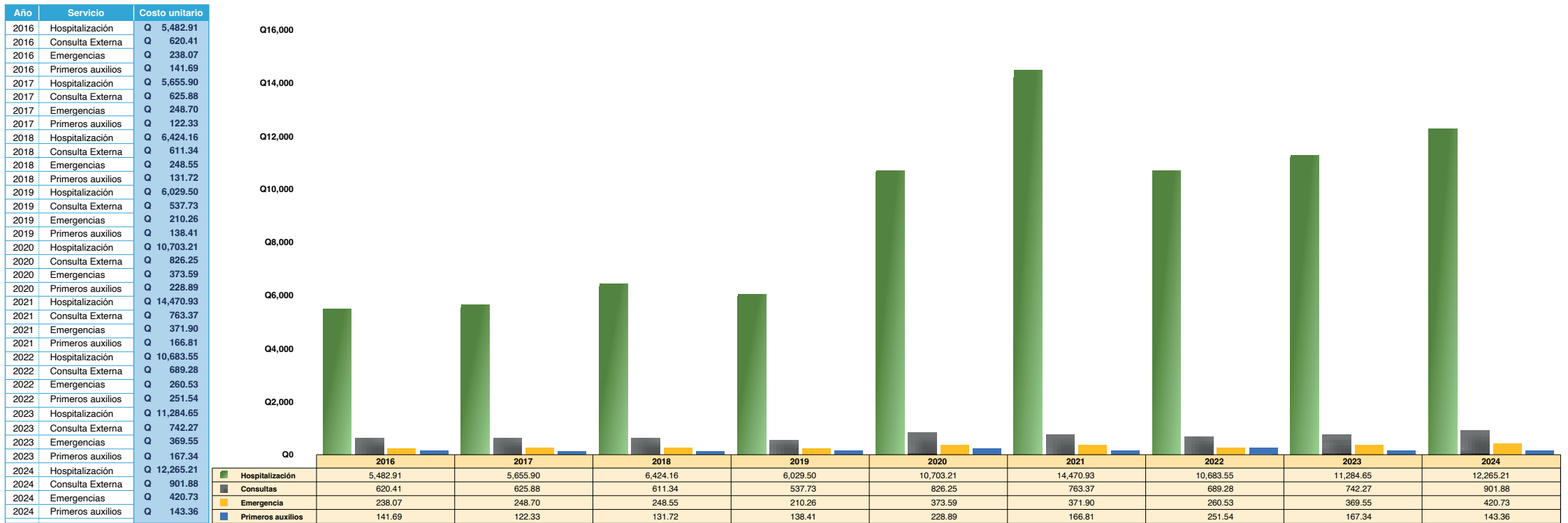
Año	Número de Pensionados -Personas- según riesgo (IVS- EMA)					Cantidad de pagos realizados, según tipo de prestación (IVS- EMA)								Montos pagados por concepto de Prestaciones Pecuniarias, según tipo de prestación y programa -Cifras en Quetzales- (IVS- EMA)									
	Invalidez -IVS-	Vejez -IVS-	Sobrevivencia -IVS-	Muerte por Accidente -EMA-	Total General (IVS - EMA)	Invalidez -IVS-	Vejez -IVS-	Sobrevivencia -IVS-	Cuota mortuoria -IVS-	Incapacidad temporal -EMA-	Incapacidad permanente -EMA-	Cuota mortuoria -EMA-	Muerte por Accidente -EMA-	Total de pagos	Pensiones -IVS-	Cuota mortuoria -IVS-	Total -IVS-	Incapacidad temporal -EMA-	Incapacidad permanente -EMA-	Cuota mortuoria -EMA-	Muerte por Accidente -EMA-	Total -EMA-	Total General (IVS - EMA) en Q.
Total pagado en serie histórica					3,766,270	26,541,688	18,370,060	85,539	6,106,161	18,368	52,215	1,534,667	56,474,968	52,990,506,388	70,486,263	53,060,992,651	9,085,412,929	32,719,591	35,728,485	147,401,229	9,301,262,235	62,362,254,886	
2000	10,206	53,989	63,686	10,664	138,545	132,678	701,857	536,996	2,212	123,624	866	2,776	104,078	1,605,087	517,113,953	912,610	518,026,563	151,952,256	1,864,494	1,145,144	9,875,067	164,836,960	682,863,523
2001	10,482	55,449	65,407	10,213	141,551	136,266	720,837	569,007	2,588	130,232	853	5,048	99,460	1,664,291	607,601,956	1,067,632	608,669,588	160,075,501	1,661,066	2,082,290	9,227,659	173,046,516	781,716,104
2002	10,765	56,945	67,173	9,851	144,734	139,945	740,285	577,483	4,358	142,732	848	4,507	95,483	1,705,641	700,007,465	1,797,677	701,805,142	175,439,906	2,214,072	1,859,065	8,987,494	188,500,537	890,305,678
2003	10,974	58,051	68,478	9,456	146,959	153,636	812,714	593,332	911	151,401	841	1,577	91,677	1,806,089	717,333,899	546,863	717,880,762	186,094,792	1,646,682	946,152	8,621,435	197,309,061	915,189,823
2004	11,393	60,266	71,090	9,152	151,901	159,502	843,724	621,654	1,817	170,448	831	1,378	88,107	1,887,461	766,514,522	1,090,350	767,604,872	209,507,219	1,555,970	826,728	8,135,186	220,025,103	987,629,975
2005	11,285	59,697	70,419	7,995	149,396	157,990	835,758	618,642	3,139	171,512	814	1,242	84,665	1,873,762	801,619,277	1,883,663	803,502,940	210,815,146	1,467,375	745,417	7,889,221	220,917,159	1,024,420,099
2006 <sup>1/</sup>	12,612	76,836	55,703	7,605	152,756	176,568	1,075,704	640,123	3,303	188,040	826	4,503	81,789	2,170,856	933,672,845	1,981,985	935,654,830	231,130,413	1,268,136	2,701,609	7,406,523	242,506,680	1,178,161,510
2007	11,588	51,644	70,689	7,418	141,339	162,232	723,016	622,272	3,145	204,755	801	4,324	79,298	1,799,843	1,025,384,342	1,887,263	1,027,271,605	251,674,750	1,149,467	2,594,612	7,109,174	262,528,003	1,289,799,607
2008	11,461	53,306	70,348	7,164	142,279	160,454	746,284	610,354	3,219	214,980	790	4,282	76,583	1,816,946	1,134,369,176	1,931,596	1,136,300,772	264,243,960	1,254,456	2,569,233	6,736,936	274,804,585	1,411,105,357
2009	11,036	58,380	68,865	6,922	145,203	154,504	817,320	521,388	2,796	205,607	786	928	73,996	1,777,325	1,293,758,034	1,677,638	1,295,435,672	252,722,555	1,283,298	556,800	6,303,628	260,866,281	1,556,301,953
2010	11,561	61,156	72,140	6,730	151,587	161,854	856,184	638,952	3,454	209,317	817	1,312	71,944	1,943,834	1,542,010,577	2,072,250	1,544,082,827	272,775,877	1,162,034	541,187	6,200,046	280,679,144	1,824,761,971
2011	11,748	65,895	75,605	6,505	159,753	164,472	922,530	671,541	3,056	210,565	713	1,297	69,538	2,043,712	1,703,120,962	1,833,963	1,704,954,925	300,448,146	1,085,180	535,087	5,846,456	307,914,869	2,012,869,794
2012	11,908	68,952	78,050	5,104	164,014	166,712	965,328	694,373	3,505	220,710	790	964	54,558	2,106,940	1,742,788,628	2,103,225	1,744,891,853	338,324,706	1,282,630	500,625	5,537,079	345,645,040	2,090,536,893
2013	12,032	74,269	80,192	4,901	171,394	168,448	1,039,766	721,706	3,175	234,557	777	1,196	52,392	2,222,017	1,901,663,841	1,905,313	1,903,569,154	359,550,422	1,088,341	493,350	5,284,557	366,416,670	2,269,985,824
2014	11,861	77,307	81,689	4,712	175,569	166,054	1,082,298	782,944	2,891	232,723	762	1,176	48,048	2,316,896	2,036,016,812	1,734,938	2,037,751,750	392,140,381	1,307,544	485,100	4,932,122	398,865,147	2,436,616,897
2015	9,927	82,112	82,750	4,510	179,299	148,905	1,231,680	810,024	3,126	255,539	649	966	44,319	2,495,208	2,430,868,954	1,875,450	2,432,744,404	426,280,582	1,081,537	402,525	4,604,571	432,369,215	2,865,113,619
2016	11,533	83,009	83,268	4,310	182,120	172,995	1,245,135	838,401	3,467	264,456	771	936	43,799	2,569,960	2,445,287,589	2,080,313	2,447,367,901	454,655,196	1,343,337	387,338	4,669,659	461,055,529	2,908,423,430
2017	11,535	85,730	83,467	3,868	184,600	173,025	1,285,950	839,702	3,178	286,146	670	919	43,111	2,632,701	2,640,432,796	2,106,788	2,642,539,583	495,504,886	1,142,411	439,313	4,599,927	501,686,536	3,144,226,119
2018	10,969	86,033	81,534	3,688	182,224	164,535	1,290,495	856,426	3,556	292,252	630	1,222	41,667	2,650,783	2,867,813,138	4,324,712	2,872,137,850	515,008,451	1,156,683	1,494,113	4,353,795	522,013,041	3,394,150,891
2019	7,887	88,184	80,314	3,492	179,877	118,305	1,322,760	796,080	4,078	295,359	678	1,529	39,135	2,577,924	3,156,930,727	5,101,683	3,162,032,409	526,217,127	1,144,156	1,883,888	4,233,797	533,478,968	3,695,511,377
2020	7,821	87,616	76,548	3,330	175,315	117,315	1,314,240	870,632	3,615	246,078	431	1,492	36,908	2,590,711	3,353,307,424	4,580,525	3,357,887,949	472,426,801	739,786	1,846,863	3,907,084	478,920,534	3,836,808,483
2021	7,955	90,074	73,677	3,108	174,814	119,325	1,351,110	908,748	5,813	370,376	633	2,414	34,965	2,793,384	3,773,543,418	7,259,633	3,780,803,052	519,802,016	1,232,113	2,986,788	3,691,450	527,712,366	4,308,515,417
2022	8,323	94,583	78,458	2,901	184,265	131,285	1,450,037	985,267	5,067	417,896	545	2,045	28,133	3,020,275	4,360,881,486	6,270,345	4,367,151,831	580,446,986	1,026,969	2,530,575	3,138,848	587,143,378	4,954,295,209
2023	9,031	105,803	84,209	2,305	201,348	131,661	1,473,929	992,893	4,815	414,638	645	2,010	25,631	3,046,222	4,978,258,431	5,957,033	4,984,215,464	629,575,815	1,280,301	2,487,375	3,127,347	636,470,839	5,620,686,302
2024	7,793	121,066	87,463	2,164	218,486	127,604	1,692,747	1,051,120	5,255	452,218	601	2,172	25,383	3,357,100	5,560,206,139	6,502,817	5,566,708,956	708,599,039	1,281,555	2,687,312	2,982,169	715,550,075	6,282,259,031

Nota: información recopilada del Subsistema Estadístico de Prestaciones Pecuniarias. Departamento Actuarial y Estadístico, Subgerencia de Planificación y Desarrollo.

<sup>1/</sup>Punto de quiebre de los pensionados de los riesgos de Vejez y Supervivencia, por depuración de bases de datos.

## ESTADÍSTICAS DE COSTOS

H1. IGSS: costo medio unitario desgregado por tipo de servicio, datos al 31 de diciembre de cada año. Período 2016 - 2024



Nota: esta figura muestra el costo medio unitario por servicios finales que incluyen: salarios, gastos de funcionamiento, insumos consumidos, aunado a las depreciaciones y gastos administrativos reflejados en los Estados Financieros. Información recopilada del Subsistema Salud, Departamento Actuarial y Estadístico, Subgerencia de Planificación y Desarrollo y registros del Sistema de Costos WinSIG, Unidades Médicas.

## ESTADÍSTICAS DE COSTOS

H2. IGSS: costo total y costo medio unitario, por Departamento de la República según el tipo de servicio. Año 2024

Id.	Departamento	Producción					Costos Totales por servicio					Costo Medio Unitario por servicio				
		Consulta Externa	Emergencia	Egresos	Primeros Auxilios	Total	Consulta Externa	Emergencia	Egresos	Primeros Auxilios	Total	Consulta Externa	Emergencia	Egresos	Primeros Auxilios	Total
	<b>Total</b>	<b>5,536,415</b>	<b>1,775,071</b>	<b>152,417</b>	<b>44,455</b>	<b>7,508,358</b>	<b>4,993,187,415</b>	<b>746,834,007</b>	<b>1,869,426,178</b>	<b>6,373,199</b>	<b>7,615,820,799</b>	<b>901.88</b>	<b>420.73</b>	<b>12,265.21</b>	<b>143.36</b>	<b>1,014.31</b>
1	Guatemala	3,023,325	681,237	77,692	5,952	3,788,206	3,739,734,889	409,317,003	1,232,729,403	1,289,206	5,383,070,501	1,236.96	600.84	15,866.88	216.60	1,421.01
2	El Progreso	49,444	18,500	312	541	68,797	22,762,997	3,378,738	934,178	131,779	27,207,692	460.38	182.63	2,994.16	243.58	395.48
3	Sacatepéquez	115,588	50,789	-	-	166,377	67,260,157	13,765,855	-	-	81,026,012	581.90	271.04	-	-	487.00
4	Chimaltenango	125,213	49,183	1,644	1,414	177,454	52,188,239	9,703,852	8,836,767	711,585	71,440,443	416.80	197.30	5,375.16	503.24	402.59
5	Escuintla	355,048	245,236	14,862	-	615,146	206,206,082	67,452,840	135,238,752	-	408,897,674	580.78	275.05	9,099.63	-	664.72
6	Santa Rosa	54,701	25,963	1,754	5,173	87,591	23,781,618	5,809,985	6,244,017	1,291,233	37,126,853	434.76	223.78	3,559.87	249.61	423.87
7	Sololá	46,482	10,411	1,036	2,804	60,733	33,808,703	5,495,309	7,052,371	344,132	46,700,515	727.35	527.84	6,807.31	122.73	768.95
8	Totonicapán	24,410	11,386	401	-	36,197	5,893,334	2,240,455	2,449,927	-	10,583,716	241.43	196.77	6,109.54	-	292.39
9	Quetzaltenango	372,834	151,400	13,686	2,172	540,092	220,524,174	71,096,380	187,221,953	367,801	479,210,308	591.48	469.59	13,679.82	169.34	887.28
10	Suchitepéquez	222,556	114,160	8,890	15,404	361,010	84,475,705	36,650,069	95,586,958	640,277	217,353,009	379.57	321.04	10,752.19	41.57	602.07
11	Retalhuleu	87,825	57,340	5,397	-	150,562	46,038,053	17,859,847	42,581,566	-	106,479,466	524.20	311.47	7,889.86	-	707.21
12	San Marcos	230,494	52,103	5,636	3,613	291,846	94,854,320	23,441,542	19,656,491	1,083,384	139,035,737	411.53	449.91	3,487.67	299.86	476.40
13	Huehuetenango	78,518	35,399	2,241	120	116,278	33,114,448	8,105,310	11,912,842	75,625	53,208,225	421.74	228.97	5,315.86	630.21	457.59
14	Quiché	38,640	19,814	941	77	59,472	10,930,259	3,890,126	2,430,358	132,450	17,383,193	282.87	196.33	2,582.74	1,720.13	292.29
15	Baja Verapaz	43,737	31,151	594	-	75,482	21,372,139	5,994,868	3,996,901	-	31,363,908	488.65	192.45	6,728.79	-	415.52
16	Alta Verapaz	93,413	33,565	3,913	-	130,891	42,376,722	6,847,088	14,357,469	-	63,581,279	453.65	203.99	3,669.17	-	485.76
17	Petén	61,864	656	231	-	62,751	28,588,741	1,026,825	1,174,260	-	30,789,826	462.12	1,565.28	5,083.38	-	490.67
18	Izabal	172,127	88,537	8,067	-	268,731	81,942,346	31,038,264	74,351,305	-	187,331,915	476.06	350.57	9,216.72	-	697.10
19	Zacapa	119,430	35,765	1,950	7,185	164,330	56,205,088	6,221,354	6,763,281	305,727	69,495,450	470.61	173.95	3,468.35	42.55	422.90
20	Chiquimula	66,248	18,965	855	-	86,068	39,025,895	6,702,585	4,245,833	-	49,974,313	589.09	353.42	4,965.89	-	580.64
21	Jalapa	57,360	18,521	614	-	76,495	34,581,500	4,320,610	2,886,915	-	41,789,025	602.89	233.28	4,701.82	-	546.30
22	Jutiapa	97,158	24,990	1,701	-	123,849	47,522,006	6,475,102	8,774,631	-	62,771,739	489.12	259.11	5,158.51	-	506.84

Nota: información recopilada del Subsistema Estadístico de Salud. Departamento Actuarial y Estadístico, Subgerencia de Planificación y Desarrollo, registros del Sistema de Costos WinSIG, Unidades Médicas.

Es importante mencionar que los costos, incluyen gastos administrativos tomando en consideración los montos de cada unidad ejecutora administrativa del IGSS. Boletines que no incluyen los montos de Asignaciones Globales y Reservas de Programas, los costos también incluyen los montos de las depreciaciones distribuidos por unidad médica, información que se obtiene de los estados financieros de los ejercicios de cada año, elaborados por el departamento de Contabilidad del Instituto, con la producción del Subsistema de Salud, se incluyen los costos institucionales y contratados.

El Costo Medio Unitario por servicios finales incluyen salarios, gastos de funcionamiento, insumos consumidos, aunado a las depreciaciones y gastos administrativos reflejados en los Estados Financieros.

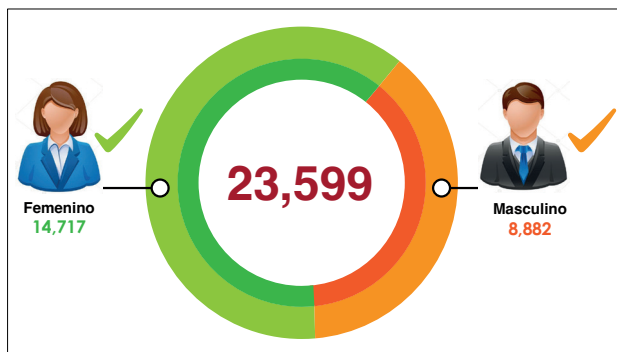
El Costo Unitario del servicio de Primeros Auxilios en El Progreso, se observa elevado comparado con los otros departamentos que tienen el mismo servicio, esto explicado por la baja producción de salud en consonancia con la ley de economías de escala.

## ESTADÍSTICAS DEL RECURSO HUMANO

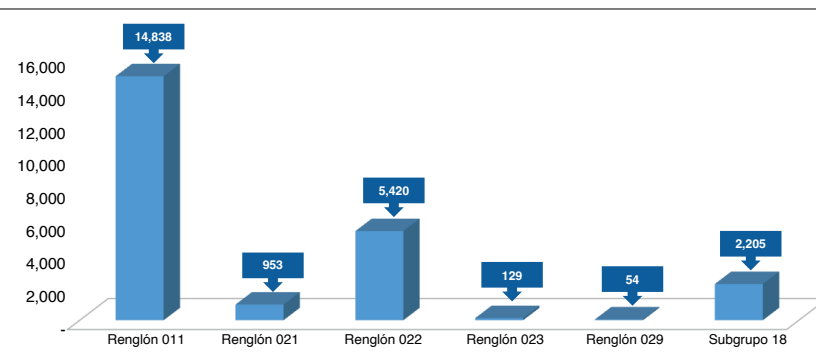
11. IGSS: principales indicadores del recurso humano al servicio del IGSS, desagregado según sexo, renglón presupuestario y área de servicio. Año 2024

Indicador	Enero	Febrero	Marzo	Abril	Mayo	Junio	Julio	Agosto	Septiembre	Octubre	Noviembre	Diciembre	Promedio Anual
Hombre	8,662	8,760	8,712	8,766	8,841	8,956	8,952	8,927	8,968	9,038	8,990	9,007	8,882
Mujer	14,329	14,466	14,343	14,424	14,476	14,744	14,827	14,837	14,880	15,064	15,128	15,088	14,717
Renglón 011	14,909	14,779	14,758	14,762	14,810	14,829	14,853	14,839	14,843	14,856	14,891	14,914	14,838
Renglón 021	832	976	778	794	734	1,079	1,031	1,005	882	1,152	1,105	1,067	953
Renglón 022	5,288	5,314	5,341	5,370	5,404	5,419	5,437	5,481	5,518	5,518	5,474	5,477	5,420
Renglón 023	109	172	118	113	160	144	138	116	154	117	105	107	129
Renglón 029	56	56	55	55	54	53	53	53	54	54	54	54	54
Subgrupo 18	1,797	1,929	2,005	2,096	2,155	2,176	2,267	2,270	2,397	2,405	2,489	2,476	2,205
Área Administrativa	5,753	5,766	5,689	5,664	5,673	5,769	5,767	5,760	5,788	5,842	5,831	5,850	5,763
Área de Enfermería	714	710	716	712	719	721	719	721	721	727	733	733	721
Área de Profesionales de Salud	6,726	6,759	6,695	6,732	6,745	6,897	6,900	6,903	6,854	6,985	6,968	6,926	6,841
Área de Servicios de apoyo	3,059	3,084	3,084	3,116	3,145	3,169	3,179	3,166	3,149	3,164	3,157	3,159	3,136
Área Ejecutiva	1,988	1,998	1,953	1,951	1,955	1,995	1,986	1,979	1,974	1,993	1,972	1,973	1,976
Área Técnica	2,898	2,924	2,858	2,864	2,871	2,920	2,908	2,912	2,911	2,932	2,914	2,924	2,903
Área de Servicios Técnicos y Profesionales	1,853	1,985	2,060	2,151	2,209	2,229	2,320	2,323	2,451	2,459	2,543	2,530	2,259

11.1. IGSS: recurso humano al servicio del IGSS, según sexo. Año 2024



11.2. IGSS: recurso humano al servicio del IGSS, por renglón presupuestario. Año 2024



11.3. IGSS: recurso humano al servicio del IGSS, por área de trabajo. Año 2024

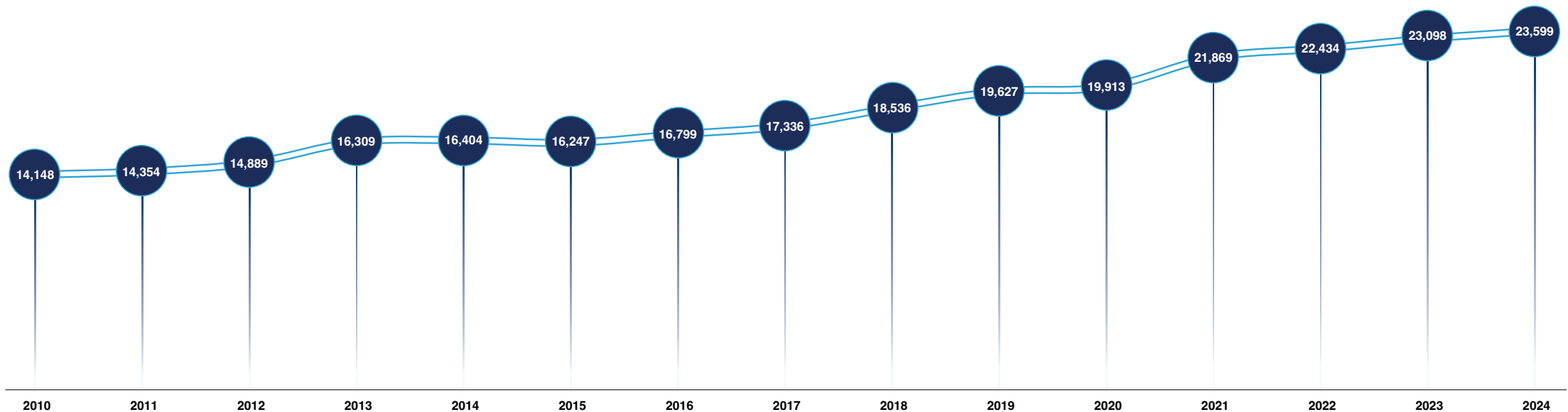


\*/ Según Normativa vigente Acdo. 1060 de J.D

Nota: información recopilada del Subsistema Económico-Financiero, Departamento Actuarial y Estadístico, Subgerencia de Planificación y Desarrollo, con datos del Sistema Integrado de Gestión del Seguro Social y Sistema de Nómina y Registro de Personal-Guatenóminas-

## ESTADÍSTICAS DEL RECURSO HUMANO

12. IGSS: total del recurso humano al servicio del IGSS, datos promedio al 31 de diciembre de cada año. Período 2010 - 2024



*Nota:* información recopilada de los Boletines anuales estadísticos de RRHH 2011 al 2020 e información proporcionada por la Subgerencia de Recursos Humanos, mediante la Nómina de trabajadores, Departamento Actuarial y Estadístico, Subgerencia de Planificación y Desarrollo.

## ESTADÍSTICAS DEL RECURSO HUMANO

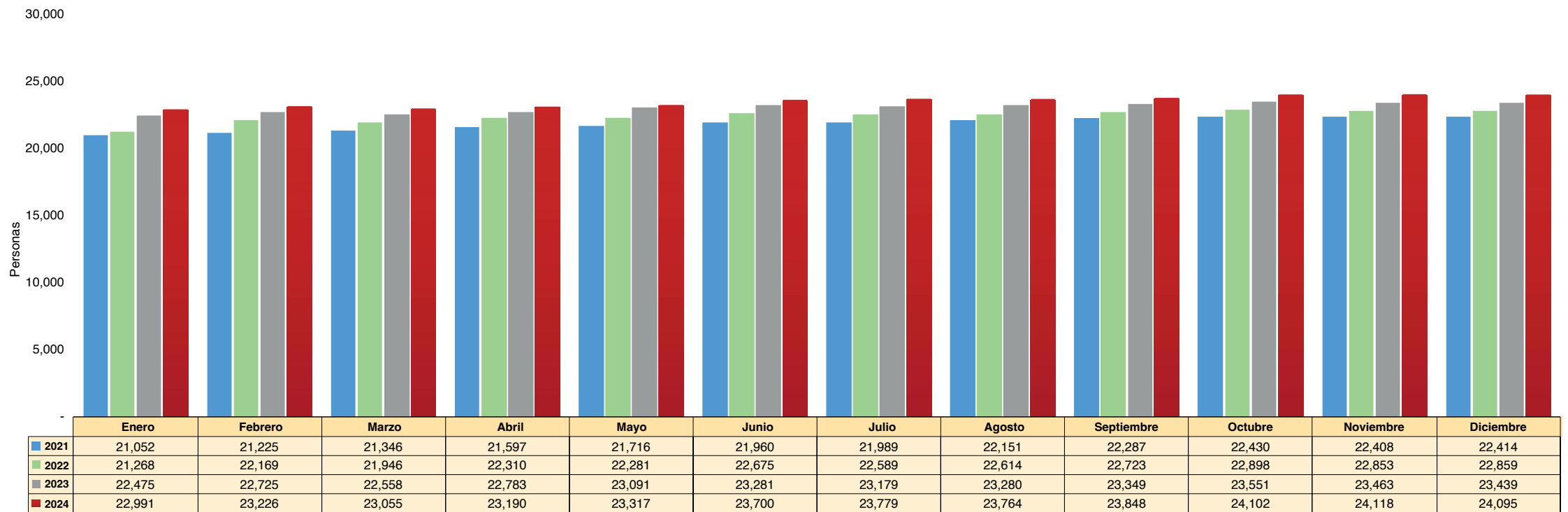
13. IGSS: recurso humano al servicio del IGSS, por Departamento de la República, datos promedio al 31 de diciembre de cada año. Período 2010 - 2024

Id.	Departamento	2010	2011	2012	2013	2014	2015	2016	2017	2018	2019	2020	2021	2022	2023	2024
	<b>Total</b>	<b>14,148</b>	<b>14,354</b>	<b>14,889</b>	<b>16,309</b>	<b>16,404</b>	<b>16,247</b>	<b>16,799</b>	<b>17,336</b>	<b>18,536</b>	<b>19,627</b>	<b>19,913</b>	<b>21,869</b>	<b>22,434</b>	<b>23,098</b>	<b>23,599</b>
1	Guatemala	9,760	9,910	10,247	11,052	11,036	10,919	11,134	11,365	11,458	12,195	12,278	13,636	13,985	14,471	14,773
2	El Progreso	43	54	64	78	73	78	75	79	75	79	80	84	86	88	89
3	Sacatepéquez	118	110	121	146	158	172	188	198	210	210	203	227	256	268	277
4	Chimaltenango	128	130	141	167	171	168	172	179	183	193	189	226	239	242	269
5	Escuintla	1,234	1,235	1,277	1,354	1,350	1,333	1,333	1,350	1,360	1,406	1,410	1,442	1,469	1,528	1,619
6	Santa Rosa	72	72	75	84	89	86	84	86	91	104	102	112	122	137	147
7	Sololá	64	63	66	78	80	78	78	82	90	110	113	126	129	130	131
8	Totonicapán	37	34	37	46	44	41	42	43	43	44	46	48	48	49	50
9	Quetzaltenango	260	306	310	357	369	368	372	574	1,571	1,777	1,892	2,061	2,113	2,109	2,095
10	Suchitepéquez	841	836	839	924	934	945	949	945	949	956	965	1,014	1,030	1,044	1,060
11	Retalhuleu	214	220	239	291	314	307	307	316	302	318	339	381	388	385	388
12	San Marcos	264	253	257	312	304	303	307	310	312	326	340	429	446	474	489
13	Huehuetenango	130	130	128	161	160	155	160	155	158	156	180	225	217	225	219
14	Quiché	58	76	78	97	94	92	88	94	94	100	101	107	109	112	111
15	Baja Verapaz	70	66	74	83	95	92	91	93	101	97	102	113	118	125	129
16	Alta Verapaz	183	181	185	214	214	213	212	218	219	219	228	232	238	240	238
17	Petén	50	56	59	65	78	73	71	73	73	78	83	89	92	110	115
18	Izabal	266	263	292	332	332	334	630	658	723	739	733	739	745	747	764
19	Zacapa	153	144	173	203	238	229	235	237	237	229	237	242	248	251	256
20	Chiquimula	67	72	83	90	91	86	91	89	85	92	94	101	108	108	106
21	Jalapa	53	54	55	72	70	67	72	80	78	77	78	93	103	107	114
22	Jutiapa	83	89	89	103	110	108	108	112	124	122	120	142	145	148	160

*Nota:* información recopilada de los Boletines anuales estadísticos de RRHH 2011 al 2020 e información proporcionada por la Subgerencia de Recursos Humanos, mediante la Nómina de trabajadores, Departamento Actuarial y Estadístico, Subgerencia de Planificación y Desarrollo.

## ESTADÍSTICAS DEL RECURSO HUMANO

14. IGSS: gráfica comparativa del recurso humano al servicio del IGSS. Período 2021 - 2024



*Nota:* información proporcionada por la Subgerencia de Recursos Humanos, mediante la Nómina de trabajadores, Departamento Actuarial y Estadístico, Subgerencia de Planificación y Desarrollo.

## ESTADÍSTICAS DEL RECURSO HUMANO

15. IGSS: recurso humano al servicio del IGSS, por Departamento de la República y área de servicio, según normativa interna. Período 2021 - 2024

### AÑO 2021

Id.	Departamento	Área							Total	Participación por Departamento
		Administrativa	Ejecutiva	Enfermería	Profesionales de la Salud	Servicios de Apoyo	Técnica	Técnicos y/o Profesionales		
	<b>Total general</b>	<b>5,691</b>	<b>477</b>	<b>6,536</b>	<b>3,135</b>	<b>3,302</b>	<b>1,572</b>	<b>1,156</b>	<b>21,869</b>	<b>100.0%</b>
1	Guatemala	3,590	321	3,752	2,077	1,946	942	1,008	13,636	62.4%
2	El Progreso	41	4	14	8	15	2	-	84	0.4%
3	Sacatepéquez	76	4	57	38	20	25	7	227	1.0%
4	Chimaltenango	97	8	31	11	52	6	21	226	1.0%
5	Escuintla	310	21	558	200	194	158	1	1,442	6.6%
6	Santa Rosa	42	4	32	11	13	5	5	112	0.5%
7	Sololá	38	4	41	21	19	2	1	126	0.6%
8	Totonicapán	15	3	11	11	7	1	-	48	0.2%
9	Quetzaltenango	383	18	780	310	372	166	32	2,061	9.4%
10	Suchitepéquez	216	16	361	109	168	118	26	1,014	4.6%
11	Retalhuleu	99	7	147	57	52	19	-	381	1.7%
12	San Marcos	140	11	127	39	69	16	27	429	2.0%
13	Huehuetenango	71	5	53	22	44	19	11	225	1.0%
14	Quiché	36	4	37	12	16	2	-	107	0.5%
15	Baja Verapaz	36	4	30	11	22	6	4	113	0.5%
16	Alta Verapaz	95	8	45	19	57	8	-	232	1.1%
17	Petén	37	6	21	12	10	3	-	89	0.4%
18	Izabal	167	11	301	90	125	45	-	739	3.4%
19	Zacapa	83	8	63	31	39	18	-	242	1.1%
20	Chiquimula	29	3	32	20	14	3	-	101	0.5%
21	Jalapa	26	3	25	18	16	5	-	93	0.4%
22	Jutiapa	64	4	18	8	32	3	13	142	0.6%

### AÑO 2022

Id.	Departamento	Área							Total	Participación por Departamento
		Administrativa	Ejecutiva	Enfermería	Profesionales de la Salud	Servicios de apoyo	Técnica	Técnicos y/o profesionales		
	<b>Total general</b>	<b>5,797</b>	<b>650</b>	<b>6,687</b>	<b>3,121</b>	<b>2,128</b>	<b>2,777</b>	<b>1,274</b>	<b>22,434</b>	<b>100.0%</b>
1	Guatemala	3,619	443	3,851	2,040	1,304	1,613	1,115	13,985	62.3%
2	El Progreso	42	5	13	9	7	10	-	86	0.4%
3	Sacatepéquez	80	6	67	42	15	34	12	256	1.1%
4	Chimaltenango	101	8	35	18	26	31	20	239	1.1%
5	Escuintla	316	29	561	197	126	239	1	1,469	6.5%
6	Santa Rosa	44	6	35	13	6	9	9	122	0.5%
7	Sololá	39	4	42	23	11	10	-	129	0.6%
8	Totonicapán	16	3	12	10	4	3	-	48	0.2%
9	Quetzaltenango	403	42	798	310	232	298	30	2,113	9.4%
10	Suchitepéquez	222	23	366	105	117	171	26	1,030	4.6%
11	Retalhuleu	101	7	152	58	24	46	-	388	1.7%
12	San Marcos	140	13	127	42	39	47	38	446	2.0%
13	Huehuetenango	72	4	51	25	20	41	4	217	1.0%
14	Quiché	36	4	38	13	9	8	1	109	0.5%
15	Baja Verapaz	40	3	33	13	12	14	3	118	0.5%
16	Alta Verapaz	96	8	48	20	23	43	-	238	1.1%
17	Petén	41	4	20	12	5	9	1	92	0.4%
18	Izabal	177	16	290	96	88	78	-	745	3.3%
19	Zacapa	87	10	64	29	24	34	-	248	1.1%
20	Chiquimula	31	3	37	20	9	8	-	108	0.5%
21	Jalapa	28	4	30	17	12	12	-	103	0.5%
22	Jutiapa	66	5	17	9	15	19	14	145	0.6%

**Nota:** información proporcionada por la Subgerencia de Recursos Humanos, mediante la Nómina de trabajadores, Departamento Actuarial y Estadístico, Subgerencia de Planificación y Desarrollo.

## ESTADÍSTICAS DEL RECURSO HUMANO

...continuación I5

## AÑO 2023

Id.	Departamento	Área Administrativa	Área Ejecutiva	Enfermería	Profesionales de la Salud	Servicios de Apoyo	Área Técnica	Servicios Técnicos y/o Profesionales	Total	Participación por Departamento
	<b>Total general</b>	<b>5,800</b>	<b>695</b>	<b>6,775</b>	<b>3,184</b>	<b>2,001</b>	<b>2,913</b>	<b>1,730</b>	<b>23,098</b>	<b>100.0%</b>
1	Guatemala	3,588	479	3,943	2,053	1,235	1,699	1,474	14,471	62.7%
2	El Progreso	43	5	14	10	6	10	-	88	0.4%
3	Sacatepéquez	81	7	69	42	15	37	17	268	1.2%
4	Chimaltenango	99	6	33	21	21	33	29	242	1.0%
5	Escuintla	330	30	578	209	117	244	20	1,528	6.6%
6	Santa Rosa	45	5	37	17	5	11	17	137	0.6%
7	Sololá	39	4	41	26	10	10	-	130	0.6%
8	Totonicapán	16	3	12	11	3	3	1	49	0.2%
9	Quetzaltenango	399	49	783	317	214	305	42	2,109	9.1%
10	Suchitepéquez	229	22	363	103	114	179	34	1,044	4.5%
11	Retalhuleu	98	7	148	60	22	48	2	385	1.7%
12	San Marcos	142	14	129	45	38	48	58	474	2.1%
13	Huehuetenango	77	5	55	27	18	42	1	225	1.0%
14	Quiché	37	4	37	12	10	8	4	112	0.5%
15	Baja Verapaz	41	3	35	14	10	14	8	125	0.5%
16	Alta Verapaz	99	8	49	21	18	45	-	240	1.0%
17	Petén	49	5	22	13	4	14	3	110	0.5%
18	Izabal	179	17	282	98	84	86	1	747	3.2%
19	Zacapa	84	10	63	34	22	36	2	251	1.1%
20	Chiquimula	31	3	35	22	9	8	-	108	0.5%
21	Jalapa	29	4	29	19	12	12	2	107	0.5%
22	Jutiapa	65	5	18	10	14	21	15	148	0.6%

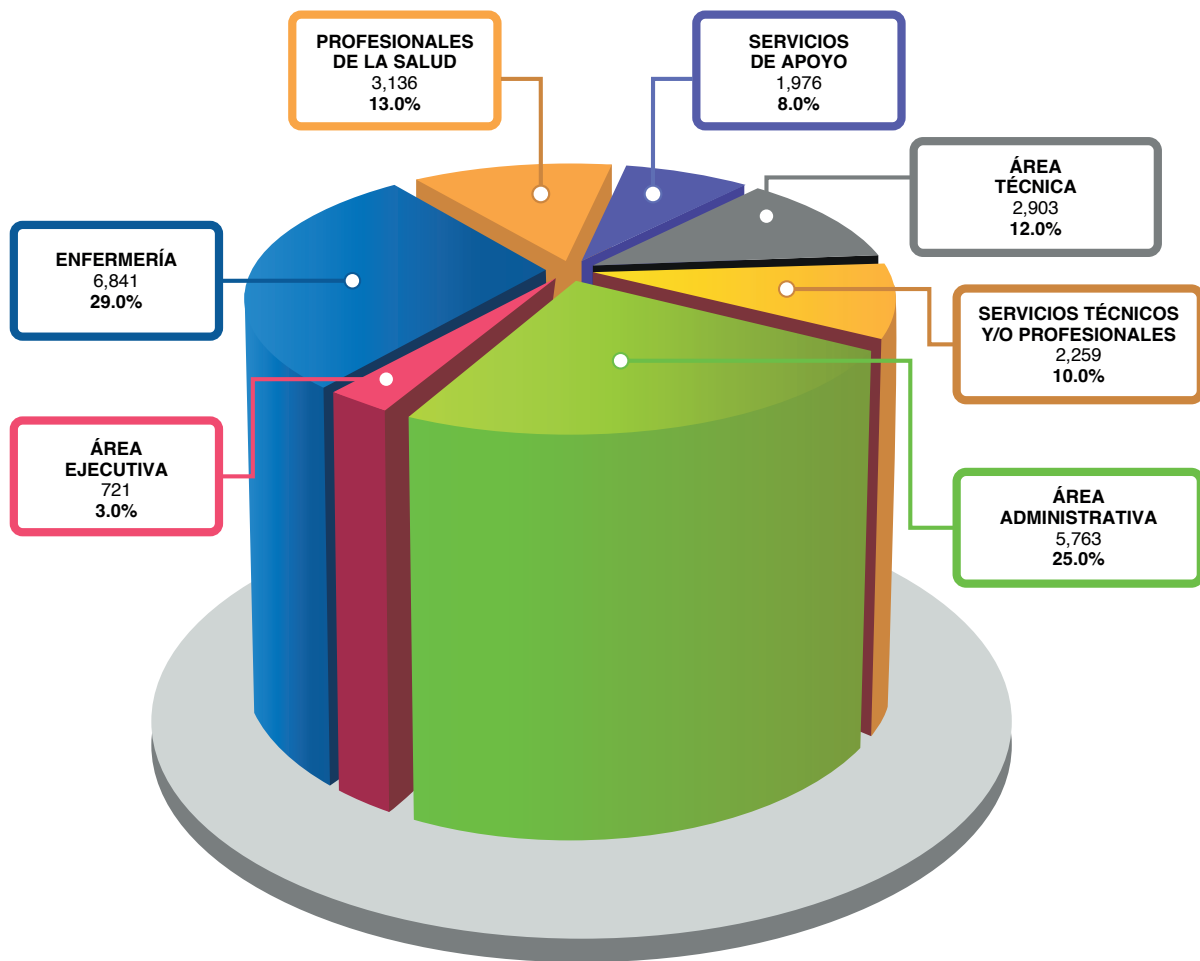
## AÑO 2024

Id.	Departamento	Área Administrativa	Área Ejecutiva	Enfermería	Profesionales de la Salud	Servicios de Apoyo	Área Técnica	Servicios Técnicos y/o Profesionales	Total	Participación por Departamento
	<b>Total general</b>	<b>5,763</b>	<b>721</b>	<b>6,841</b>	<b>3,136</b>	<b>1,976</b>	<b>2,903</b>	<b>2,259</b>	<b>23,599</b>	<b>100.0%</b>
1	Guatemala	3,547	494	3,995	2,026	1,224	1,687	1,800	14,773	62.6%
2	El Progreso	43	5	16	8	6	11	-	89	0.4%
3	Sacatepéquez	83	7	69	43	15	38	22	277	1.2%
4	Chimaltenango	98	8	33	21	19	36	54	269	1.1%
5	Escuintla	344	34	599	207	126	257	52	1,619	6.9%
6	Santa Rosa	48	6	37	17	5	10	24	147	0.6%
7	Sololá	39	4	41	26	8	10	3	131	0.6%
8	Totonicapán	17	3	12	11	3	3	1	50	0.2%
9	Quetzaltenango	389	51	774	311	205	297	68	2,095	8.9%
10	Suchitepéquez	229	21	361	95	109	175	70	1,060	4.5%
11	Retalhuleu	96	9	150	62	22	46	3	388	1.6%
12	San Marcos	141	14	128	46	35	46	79	489	2.1%
13	Huehuetenango	75	5	54	26	16	38	5	219	0.9%
14	Quiché	36	4	36	14	10	7	4	111	0.5%
15	Baja Verapaz	41	3	38	15	8	15	9	129	0.5%
16	Alta Verapaz	97	8	48	20	19	44	2	238	1.0%
17	Petén	50	6	23	11	5	15	5	115	0.5%
18	Izabal	180	18	284	93	86	89	14	764	3.2%
19	Zacapa	87	9	63	31	21	37	8	256	1.1%
20	Chiquimula	30	3	32	23	9	8	1	106	0.4%
21	Jalapa	28	3	30	20	12	14	7	114	0.5%
22	Jutiapa	65	6	18	10	13	20	28	160	0.7%

**Nota:** información proporcionada por la Subgerencia de Recursos Humanos, mediante la Nómina de trabajadores, Departamento Actuarial y Estadístico, Subgerencia de Planificación y Desarrollo.

## MACROSITUACIÓN INSTITUCIONAL -IGSS-

16. IGSS: recurso humano al servicio del IGSS, según área de servicio y normativa interna. Año 2024



**Nota:** información proporcionada por la Subgerencia de Recursos Humanos, mediante la Nómina de trabajadores, Departamento Actuarial y Estadístico, Subgerencia de Planificación y Desarrollo.

## ESTADÍSTICAS POR UNIDAD MÉDICA

J1. IGSS: cantidad de prestaciones en salud, atenciones médicas y recurso humano al servicio del IGSS, a nivel República. Año 2024

Mes	Producción -atenciones en salud-					Recurso Humano				
	Consulta Externa	Emergencia	Egresos	Primeros Auxilios	Total	Enfermería	Profesionales de la Salud	Técnicos	Resto de áreas	Total
<b>Total acumulado</b>	<b>5,536,415</b>	<b>1,775,071</b>	<b>152,417</b>	<b>44,455</b>	<b>7,508,358</b>	<b>7,065</b>	<b>3,410</b>	<b>1,164</b>	<b>7,692</b>	<b>19,331</b>
Enero	452,804	140,302	11,360	3,401	607,867	6,734	3,114	1,102	7,279	18,229
Febrero	906,353	274,982	22,842	6,296	1,210,473	6,741	3,145	7,286	1,118	18,290
Marzo	1,306,708	418,993	34,840	10,275	1,770,816	6,698	3,181	1,092	7,197	18,168
Abril	1,797,769	575,040	47,804	14,044	2,434,657	6,728	3,241	1,102	7,193	18,264
Mayo	2,288,160	740,936	61,431	18,769	3,109,296	6,746	3,270	1,095	7,201	18,312
Junio	2,731,793	888,001	74,299	22,955	3,717,048	6,907	3,310	1,120	7,340	18,677
Julio	3,239,137	1,055,256	87,967	26,818	4,409,178	6,922	3,335	1,117	7,374	18,748
Agosto	3,738,656	1,216,837	101,804	30,810	5,088,107	6,934	3,320	1,115	7,380	18,749
Septiembre	4,205,267	1,368,879	115,320	34,532	5,723,998	6,897	3,317	1,136	7,414	18,764
Octubre	4,677,604	1,519,169	128,474	38,196	6,363,443	6,950	3,047	1,009	7,047	18,053
Noviembre	5,141,712	1,651,749	141,005	41,310	6,975,776	7,022	3,348	7,176	1,503	19,049
Diciembre	5,536,415	1,775,071	152,417	44,455	7,508,358	7,065	3,410	1,164	7,692	19,331

Nota: información recopilada de los Subsistemas: Estadístico Administrativo, Estadístico de Salud. Departamento Actuarial y Estadístico, Subgerencia de Planificación y Desarrollo.

Para información por unidad médica visitar la página <https://www.igssg.org/informes-y-estadisticas/> datos abiertos  
El RRHH corresponde unicamente a las unidades médicas. No incluye unidades administrativas ni pecuniarias.

J1.1. IGSS: costos de servicios finales y costo medio unitario, a nivel República. Año 2024

Mes	Costos Totales (Cifras en Quetzales)					Recurso Humano				
	Consulta Externa	Emergencia	Egresos	Primeros Auxilios	Total	Consulta Externa	Emergencia	Egresos	Primeros Auxilios	Total
<b>Total acumulado</b>	<b>4,990,345,234</b>	<b>746,834,007</b>	<b>1,869,426,178</b>	<b>6,288,206</b>	<b>7,612,893,625</b>	<b>901.37</b>	<b>420.73</b>	<b>12,265.21</b>	<b>141.45</b>	<b>1,013.92</b>
Enero	345,982,622	48,130,690	142,805,724	432,610	537,351,646	764.09	343.05	12,570.93	127.20	884.00
Febrero	702,389,241	100,442,340	278,449,201	849,056	1,082,129,838	774.96	365.27	12,190.23	134.86	893.97
Marzo	1,042,091,578	166,930,772	448,234,234	1,470,460	1,658,727,044	797.49	398.41	12,865.51	143.11	936.70
Abril	1,442,634,740	232,195,525	603,283,153	1,903,049	2,280,016,467	802.46	403.79	12,619.93	135.51	936.48
Mayo	1,869,312,945	300,045,052	760,986,009	2,476,275	2,932,820,281	816.95	404.95	12,387.65	131.93	943.24
Junio	2,219,416,625	355,017,394	918,083,552	2,942,812	3,495,460,383	812.44	399.79	12,356.61	128.20	940.39
Julio	2,637,653,403	427,989,578	1,079,152,715	3,675,539	4,148,471,235	814.31	405.58	12,267.70	137.05	940.87
Agosto	3,123,189,779	496,165,081	1,234,238,582	4,220,995	4,857,814,437	835.38	407.75	12,123.67	137.00	954.74
Septiembre	3,543,070,163	555,966,230	1,385,683,870	4,720,475	5,489,440,738	842.53	406.15	12,015.99	136.70	959.02
Octubre	4,024,161,633	624,307,593	1,547,524,541	5,331,322	6,201,325,089	860.30	410.95	12,045.43	139.58	974.52
Noviembre	4,603,471,934	681,523,800	1,703,170,102	5,768,612	6,993,934,448	895.32	412.61	12,078.79	139.64	1,002.60
Diciembre	4,990,345,234	746,834,007	1,869,426,178	6,288,206	7,612,893,625	901.37	420.73	12,265.21	141.45	1,013.92

Nota: información recopilada de los Subsistemas: Estadístico Administrativo, Estadístico de Salud. Departamento Actuarial y Estadístico, Subgerencia de Planificación y Desarrollo.

## ESTADÍSTICAS POR UNIDAD MÉDICA

J2. IGSS: estadísticas de atenciones en salud, según unidad médica y tipo de derechohabiente, datos acumulados al 31 de diciembre. Año 2024

Derechohabiente	Atenciones en salud por tipo de servicio					Atenciones en salud por tipo de riesgo				
	Consulta Externa	Emergencia	Egresos -Hospitalización-	Primeros Auxilios	Total	Enfermedad	Maternidad	Accidente común	Accidente de trabajo	Total
<b>Total Unidad</b>	<b>5,536,415</b>	<b>1,775,071</b>	<b>152,417</b>	<b>44,455</b>	<b>7,508,358</b>	<b>6,538,462</b>	<b>360,170</b>	<b>474,536</b>	<b>135,190</b>	<b>7,508,358</b>
Afiliados	3,013,432	1,294,662	86,923	26,807	4,421,824	3,651,751	223,811	411,447	134,815	4,421,824
Esposas y/o Compañeras	399,759	105,601	21,890	3,559	530,809	382,907	135,270	12,632	-	530,809
Hijos de 0 a 7 años	690,807	272,458	20,223	5,237	988,725	967,584	-	21,141	-	988,725
Pensionados IGSS	892,373	45,477	13,837	3,543	955,230	939,932	11	15,287	-	955,230
Jubilados del Estado	540,040	22,114	5,935	917	569,006	561,369	-	7,637	-	569,006
Población NO Afiliada	4	34,288	3,609	4,392	42,293	34,524	1,078	6,316	375	42,293
Afiliada PRECAPI	-	-	-	-	-	-	-	-	-	-
Beneficiario PRECAPI	-	-	-	-	-	-	-	-	-	-
Beneficiario Padre	-	471	-	-	471	395	-	76	-	471

Nota: información recopilada del Subsistema: Estadístico de Salud. Departamento Actuarial y Estadístico, Subgerencia de Planificación y Desarrollo.

J2.1. IGSS: comportamiento mensual de los indicadores de egresos hospitalarios, total República. Período enero - diciembre 2024

Mes	Indicadores de Egresos Hospitalarios total República						
	Total Egresos Institucionales	Número de camas censables	Día cama ocupado	Días Estancia	Estancia Media	Día Cama Disponible	Porcentaje Ocupacional
Enero	10,041	2,846	59,568	71,309	7.10	88,384	67.4%
Febrero	20,139	2,853	118,897	139,673	6.94	171,180	69.5%
Marzo	30,715	2,892	179,407	214,323	6.98	265,720	67.5%
Abril	41,922	2,910	242,494	295,065	7.04	352,110	68.9%
Mayo	53,758	2,910	309,439	381,581	7.10	442,320	70.0%
Junio	65,003	2,901	371,974	466,249	7.17	527,982	70.5%
Julio	76,975	2,921	437,734	553,224	7.19	622,173	70.4%
Agosto	89,077	2,921	504,020	637,606	7.16	712,724	70.7%
Septiembre	100,947	2,916	567,315	719,853	7.13	798,984	71.0%
Octubre	112,406	2,917	630,665	801,355	7.13	889,685	70.9%
Noviembre	123,314	2,917	691,549	882,200	7.15	977,195	70.8%
Diciembre	133,315	2,976	747,970	955,833	7.17	1,089,216	68.7%



Las unidades médicas que se visualizan con datos "0", no cuentan con servicios de Hospitalización

Nota: información recopilada del Subsistema: Estadístico de Salud. Departamento Actuarial y Estadístico, Subgerencia de Planificación y Desarrollo.

Para información por unidad médica visitar la página <https://www.igssgt.org/informes-y-estadisticas/> **datos abiertos**

## ESTADÍSTICAS POR UNIDAD MÉDICA

J3. IGSS: cantidad de prestaciones en salud, costos totales y costo medio unitario, recurso humano al servicio del IGSS e indicadores de egresos hospitalarios, según unidad médica. Período 2022 - 2024 (A)

Nombre Unidad	Atenciones en salud	Costos totales	Costo medio unitario	Recurso humano	Egresos Institucionales	Número de camas censables	Porcentaje ocupacional
Hospital General de Accidentes "Ceibal"	246,757	314,741,546	1,275.51	1,467	12,699	342	91.5%
Clínica de Personal	9,856	5,105,368	518.00	15	-	-	-
Policlínica	178,623	85,958,929	481.23	336	-	-	-
Centro de Atención Médica Integral para Pensionados "CAMIP 3 Zuni"	122,610	108,822,660	887.55	184	-	-	-
Hospital de Rehabilitación	58,002	42,316,582	729.57	392	248	75	46.3%
Hospital de Gineco Obstetricia	163,765	193,886,674	1,183.93	1,140	18,156	229	67.4%
Centro de Atención Médica Integral para Pensionados "CAMIP 2 Barranquilla"	218,548	158,533,096	725.39	231	-	-	-
Hospital General de Enfermedades	260,276	501,789,381	1,927.91	2,650	19,792	728	65.7%
Unidad de Consulta Externa de Enfermedades	188,761	1,112,938,798	5,896.02	282	-	-	-
Unidad Periférica Zona 5	196,087	96,156,610	490.38	329	-	-	-
Unidad Periférica Zona 11	354,576	163,836,790	462.06	636	412	128	8.7%
Hospital General Dr. Juan José Arévalo Bermejo	414,421	312,674,037	754.48	1,617	14,308	230	57.9%
Centro de Atención Médica Integral para Pensionados "CAMIP"	312,002	158,204,565	507.06	368	-	-	-
Centro de Atención Integral de Salud Mental	49,217	25,213,703	512.30	105	357	18	28.4%
Unidad de Consulta Externa de Especialidades Médico-Quirúrgicas "GERONA"	123,510	198,314,198	1,605.65	210	-	-	-
Consultorio de Sayaxché	6,168	1,490,477	241.65	6	-	-	-
Consultorio de San José Pinula	29,219	11,197,769	383.24	44	-	-	-
Consultorio de Palencia	9,862	3,271,510	331.73	16	-	-	-
Unidad Asistencial de San Juan Sacatepéquez	12,480	3,482,792	279.07	10	-	-	-
Consultorio de Fraijanes	11,564	2,485,432	214.93	15	-	-	-
Unidad Asistencial de Amatitlán	106,681	25,968,034	243.42	98	-	-	-
Consultorio de Villa Nueva	236,040	75,761,624	320.97	368	704	41	12.3%
Consultorio de Villa Canales	47,090	10,202,829	216.67	46	-	-	-
Consultorio en Finca Santa Leonarda, Villa Canales	8,245	2,106,751	255.52	14	-	-	-
Consultorio de Guastatoya	36,150	15,420,684	426.57	66	-	-	-
Puesto de Salud del Rancho	73	150,184	2,057.32	1	-	-	-
Anexo del "Consultorio de Guastatoya, del departamento de El Progreso"	21,992	8,794,761	399.91	-	-	-	-
Consultorio de Antigua Guatemala	145,705	84,169,173	577.67	250	1	-	-
Hospital de Chimaltenango	102,782	33,503,427	325.97	117	142	18	5.9%
Unidad Integral de Adscripción, Acreditación de Derechos y Despacho de Medicamentos de Tecpán	10,029	4,373,986	436.13	15	-	-	-
Hospital de Pochuta	4,196	2,660,130	633.97	18	-	-	-
Unidad Integral de Adscripción, Acreditación de Derechos y Despacho de Medicamentos de Patzicá	12,652	4,732,440	374.05	14	-	-	-
Unidad Integral de Adscripción, Acreditación de Derechos y Despacho de Medicamentos de Acatenango	6,187	2,837,925	458.69	12	-	-	-
Puesto de Salud de San Pedro Yepocapa	94	624,309	6,641.58	5	-	-	-
Hospital de Escuintla	209,598	161,374,504	769.92	759	9,198	158	71.5%
Hospital de Santa Lucía Cotzumalguapa	96,445	30,643,111	317.73	186	1,600	32	56.0%
Consultorio de La Democracia	9,608	5,979,136	622.31	27	-	-	-
Consultorio de Siquinalá	8,114	3,847,983	474.24	24	-	-	-
Consultorio de Masagua	12,064	7,637,142	633.05	28	-	-	-
Hospital de Tiquisate	58,169	32,404,811	557.08	183	877	38	26.3%
Consultorio de La Gomera	49,977	15,637,715	312.90	81	1,156	21	53.5%
Consultorio del Puerto de San José	36,088	7,786,731	215.77	43	-	-	-
Consultorio de Palín	14,626	6,240,761	426.69	27	-	-	-
Hospital de Cuilapa	38,819	17,889,577	460.85	69	-	-	-
Consultorio de Guazacapán	23,317	21,637,323	927.96	30	-	-	-
Puesto de Salud de Pueblo Nuevo Viñas	2,498	795,290	318.37	8	-	-	-
Consultorio y Sala Anexa al Hospital Nacional de Sololá	35,289	30,400,156	861.46	100	801	34	17.6%
Consultorio de San Lucas Tolimán	8,933	3,093,133	346.26	20	-	4	0.0%
Consultorio de Totonicapán	22,236	7,904,058	355.46	40	129	8	13.7%
Hospital General de Quetzaltenango	340,920	381,142,284	1,117.98	1,846	9,363	198	58.4%
Hospital de Colomba	15,126	9,490,147	627.41	40	45	13	17.6%
Hospital de Coatepeque	79,429	22,936,906	288.77	121	677	24	42.6%
Hospital de Mazatenango	168,110	157,508,834	936.94	731	7,126	112	68.3%
Oficina de Adscripción, Acreditación de Derechos y Despacho de Medicamentos de Cuyotenango	9,817	1,911,569	194.72	16	-	-	-
Oficina de Adscripción, Acreditación de Derechos y Despacho de Medicamentos de San Francisco Zapotitlán	6,588	1,660,975	252.12	14	-	-	-
Oficina de Adscripción, Acreditación de Derechos y Despacho de Medicamentos de San José El Ídolo	3,488	858,481	246.12	10	-	-	-

AÑO 2022

## ESTADÍSTICAS POR UNIDAD MÉDICA

...continuación de J3 (A)

Nombre Unidad	Atenciones en salud	Costos totales	Costo medio unitario	Recurso humano	Egresos Institucionales	Número de camas censables	Porcentaje ocupacional
Oficina de Adscripción, Acreditación de Derechos y Despacho de Medicamentos de Santo Domingo Suchitepéquez	4,454	1,246,392	279.84	12	-	-	-
Oficina de Adscripción, Acreditación de Derechos y Despacho de Medicamentos de San Antonio Suchitepéquez	10,663	1,940,861	182.02	15	-	-	-
Hospital de Chicacao	27,199	8,962,010	329.50	52	74	3	21.6%
Hospital de Patulul	34,389	13,894,586	404.04	75	501	27	14.5%
Oficina de Adscripción, Acreditación de Derechos y Despacho de Medicamentos de Santa Bárbara	4,244	992,911	233.96	9	-	-	-
Oficina de Adscripción, Acreditación de Derechos y Despacho de Medicamentos de Río Bravo	5,492	1,309,607	238.46	11	-	-	-
Hospital de Retalhuleu	99,921	65,034,761	650.86	315	4,468	77	65.7%
Consultorio de San Felipe	10,949	3,375,820	308.32	14	-	-	-
Consultorio de Champerico	9,024	2,485,716	275.46	13	-	-	-
Consultorio de San Marcos	40,524	16,476,847	406.59	78	-	10	0.0%
Unidad Integral de Adscripción, Acreditación de Derechos y Despacho de Medicamentos de San Pedro Sacatepéquez	38,897	10,180,751	261.74	24	-	-	-
Unidad Integral de Adscripción, Acreditación de Derechos y Despacho de Medicamentos de Tejutla	4,947	2,787,887	563.55	13	-	-	-
Puesto de Salud de San Rafael Pie de La Cuesta	1,201	314,904	262.20	2	-	-	-
Unidad Integral de Adscripción, Acreditación de Derechos y Despacho de Medicamentos de San Rafael Pie De La Cuesta	4,894	3,428,110	700.47	10	-	-	-
Puesto de Salud de Nuevo Progreso	743	96,391	129.73	3	-	-	-
Unidad Integral de Adscripción, Acreditación de Derechos y Despacho de Medicamentos de Nuevo Progreso	2,885	1,150,343	398.73	10	-	-	-
Hospital de El Tumbador	29,557	14,803,021	500.83	75	122	15	15.5%
Hospital de Malacatán	37,524	20,272,431	540.25	92	229	18	19.3%
Consultorio de Tecún Umán	18,860	9,222,661	489.01	54	8	17	0.7%
Puesto de Salud de El Quetzal	29	43,719	1,507.55	1	-	-	-
Unidad Integral de Adscripción, Acreditación de Derechos y Despacho de Medicamentos de El Quetzal	2,720	1,526,699	561.29	6	-	-	-
Puesto de Salud de La Reforma	820	171,945	209.69	2	-	-	-
Unidad Integral de Adscripción, Acreditación de Derechos y Despacho de Medicamentos de La Reforma	3,186	2,002,057	628.39	10	-	-	-
Unidad Integral de Adscripción, Acreditación de Derechos y Despacho de Medicamentos de Ixchiguan	2,201	1,060,098	481.64	9	-	-	-
Hospital de Huehuetenango	85,900	31,098,504	362.03	143	957	19	44.5%
Unidad Integral de Adscripción, Acreditación de Derechos y Despacho de Medicamentos de San Pedro Necta	3,612	1,297,885	359.33	4	-	-	-
Puesto de Salud de San Ildefonso Ixtahuacán	40	-	-	1	-	-	-
Unidad Integral de Adscripción, Acreditación de Derechos y Despacho de Medicamentos de San Ildefonso Ixtahuacán	2,150	1,468,527	683.04	8	-	-	-
Puesto de Salud de La Democracia	146	63,717	436.42	1	-	-	-
Unidad Integral de Adscripción, Acreditación de Derechos y Despacho de Medicamentos de La Democracia	2,062	1,618,915	785.12	8	-	-	-
Unidad Integral de Adscripción, Acreditación de Derechos y Despacho de Medicamentos de San Antonio Huista	2,824	2,018,385	714.73	7	-	-	-
Unidad Integral de Adscripción, Acreditación de Derechos y Despacho de Medicamentos de Barillas	2,644	597,562	226.01	5	-	-	-
Consultorio de Santa Cruz del Quiché	46,249	18,540,776	400.89	91	763	14	42.1%
Consultorio de San Juan Cotzal	2,398	724,494	302.12	10	-	-	-
Puesto de Salud en Finca San Francisco de San Juan Cotzal	-	-	-	-	-	-	-
Consultorio de Salamá	62,102	19,531,661	314.51	97	560	19	30.7%
Hospital de Cobán	81,513	30,792,005	377.76	109	370	12	31.0%
Unidad Integral de Adscripción, Acreditación de Derechos y Despacho de Medicamentos de San Cristóbal	10,311	4,799,352	465.46	14	-	-	-
Unidad Integral de Adscripción, Acreditación de Derechos y Despacho de Medicamentos de Senahú	2,153	972,522	451.71	13	-	-	-
Unidad Integral de Adscripción, Acreditación de Derechos y Despacho de Medicamentos de San Pedro Carchá	10,307	6,368,098	617.84	13	-	-	-
Unidad Integral de Adscripción, Acreditación de Derechos y Despacho de Medicamentos de Cahabón	5,309	3,513,840	661.86	11	-	-	-
Unidad Integral de Adscripción, Acreditación de Derechos y Despacho de Medicamentos de Fray Bartolomé de Las Casas	6,231	2,630,928	422.23	12	-	-	-
Unidad Integral de Adscripción, Acreditación de Derechos y Despacho de Medicamentos de La Tinta	3,566	1,920,002	538.42	13	-	-	-
Sala IGSS Anexa al Hospital Nacional de San Benito	34,698	11,735,428	338.22	58	-	-	-
Sala IGSS Anexa al Hospital Nacional de Poptún	8,156	3,262,573	400.02	13	-	-	-
Hospital de Puerto Barrios	145,219	74,668,809	514.18	620	3,793	92	58.0%
Consultorio de El Estor	8,757	2,791,422	318.76	15	-	-	-
Consultorio de Morales	62,534	23,805,118	380.67	53	-	-	-
Consultorio de Los Amates	19,754	6,174,641	312.58	21	-	-	-
Consultorio de Zacapa	90,857	46,397,167	510.66	171	1,530	35	39.6%
Consultorio de Gualán	13,057	4,716,338	361.21	16	-	-	-
Consultorio de Chiquimula	62,436	32,587,482	521.93	97	442	24	15.8%
Consultorio de Jalapa	53,072	21,400,908	403.24	98	489	24	16.2%
Consultorio de Jutiapa	69,605	34,395,403	494.15	81	-	8	0.0%
Unidad Integral de Adscripción, Acreditación de Derechos y Despacho de Medicamentos de Asunción Mita	19,072	7,835,870	410.86	15	-	-	-
Unidad Integral de Adscripción, Acreditación de Derechos y Despacho de Medicamentos de Moyuta	14,064	4,355,545	309.69	10	-	-	-

AÑO 2022

## ESTADÍSTICAS POR UNIDAD MÉDICA

...continuación de J3 (B)

Nombre Unidad	Atenciones en salud	Costos Totales	Costo medio unitario	Recurso Humano	Egresos Institucionales	Número de camas censables	Porcentaje Ocupacional
Hospital General de Accidentes "Ceibal"	251,776	315,990,917	1,255.05	1,476	12,821	372	100.1%
Clinica de Personal	11,584	4,903,247	423.28	13	-	-	-
Policlínica	178,769	95,562,995	534.56	335	-	-	-
Centro de Atención Médica Integral para Pensionados "CAMIP 3 Zunil"	136,449	127,561,457	934.87	195	-	-	-
Hospital de Rehabilitación	47,576	46,126,895	969.54	396	357	80	85.6%
Hospital de Gineco Obstetricia	173,755	181,721,141	1,045.85	1,185	18,312	229	71.0%
Centro de Atención Médica Integral para Pensionados "CAMIP 2 Barranquilla"	196,799	209,524,043	1,064.66	236	-	-	-
Hospital General de Enfermedades	319,301	863,957,656	2,705.78	2,702	23,800	742	75.2%
Unidad de Consulta Externa de Enfermedades	197,589	1,298,922,867	6,573.86	301	-	-	-
Unidad Periférica Zona 5	197,401	22,059,835	111.75	328	-	-	-
Unidad Periférica Zona 11	368,462	148,045,581	401.79	647	1,002	63	45.9%
Hospital General Dr. Juan José Arévalo Bermejo	448,628	351,987,216	784.59	1,595	15,356	230	66.3%
Centro de Atención Médica Integral para Pensionados "CAMIP"	289,088	242,519,009	838.91	365	-	-	-
Centro de Atención Integral de Salud Mental	54,591	22,237,046	407.34	102	330	18	28.8%
Unidad de Consulta Externa de Especialidades Médico-Quirúrgicas "GERONA"	122,586	193,969,795	1,582.32	204	-	-	-
Consultorio de Sayaxché	8,789	2,475,168	281.62	23	-	-	-
Consultorio de San José Pinula	38,417	13,261,184	345.19	47	-	-	-
Consultorio de Palencia	10,568	2,837,412	268.49	15	-	-	-
Unidad Asistencial de San Juan Sacatepéquez	14,188	2,397,905	169.01	11	-	-	-
Consultorio de Fraijanes	14,460	194,657	13.46	14	-	-	-
Unidad Asistencial de Amatitlán	111,103	26,370,868	237.36	94	-	-	-
Consultorio de Villa Nueva	291,134	90,957,685	312.43	376	767	41	19.1%
Consultorio de Villa Canales	53,375	12,459,074	233.43	46	-	-	-
Consultorio en Finca Santa Leonarda, Villa Canales	9,336	3,261,672	349.37	14	-	-	-
Consultorio de Guastatoya	34,094	15,931,085	467.27	70	-	-	-
Puesto de Salud del Rancho	514	133,968	260.64	1	-	-	-
Anexo del "Consultorio de Guastatoya, del departamento de El Progreso"	26,047	9,999,915	383.92	-	-	-	-
Consultorio de Antigua Guatemala	153,918	63,493,832	412.52	253	-	-	-
Hospital de Chimaltenango	123,201	56,387,817	457.69	151	205	18	7.6%
Unidad Integral de Adscripción, Acreditación de Derechos y Despacho de Medicamentos de Tecpán	10,095	4,798,637	475.35	15	-	-	-
Hospital de Pochuta	4,631	2,129,598	459.86	16	-	-	-
Unidad Integral de Adscripción, Acreditación de Derechos y Despacho de Medicamentos de Patzún	13,120	4,782,656	364.53	14	-	-	-
Unidad Integral de Adscripción, Acreditación de Derechos y Despacho de Medicamentos de Acatenango	6,284	2,370,820	377.28	12	-	-	-
Puesto de Salud de San Pedro Yepocapa	104	1,202,144	11,559.08	4	-	-	-
Hospital de Escuintla	230,875	147,669,842	639.61	789	9,965	163	79.2%
Hospital de Santa Lucía Cotzumalguapa	108,148	24,544,699	226.95	175	1,962	32	58.5%
Consultorio de La Democracia	13,858	5,080,154	366.59	28	-	-	-
Consultorio de Siquinalá	10,493	2,608,601	248.60	27	-	-	-
Consultorio de Masagua	13,149	6,919,686	526.25	26	-	-	-
Hospital de Tiquisate	78,691	39,890,145	506.92	194	1,280	38	40.8%
Consultorio de La Gomera	57,419	16,624,077	289.52	83	1,403	21	58.6%
Consultorio del Puerto de San José	40,350	4,421,546	109.58	39	-	-	-
Consultorio de Palín	19,506	7,610,948	390.18	82	-	-	-
Hospital de Cuilapa	47,803	17,493,016	365.94	79	-	-	-
Consultorio de Guazacapán	26,535	7,390,247	278.51	32	-	-	-
Puesto de Salud de Pueblo Nuevo Viñas	3,102	844,467	272.23	7	-	-	-
Consultorio y Sala Anexa al Hospital Nacional de Sololá	39,501	33,673,103	852.46	103	993	34	21.5%
Consultorio de San Lucas Tolimán	10,098	2,684,771	265.87	20	16	4	3.8%
Consultorio de Tonicapán	31,319	6,171,820	197.06	42	181	8	13.9%
Hospital General de Quetzaltenango	373,767	353,432,165	945.59	1,818	11,027	181	76.1%
Hospital de Colmba	17,081	4,173,810	244.35	45	57	13	7.7%
Hospital de Coatepeque	89,801	28,432,778	316.62	124	977	24	46.3%
Hospital de Mazatenango	193,415	159,155,391	822.87	735	7,582	112	77.0%
Oficina de Adscripción, Acreditación de Derechos y Despacho de Medicamentos de Cuyotenango	11,305	2,554,560	225.97	17	-	-	-
Oficina de Adscripción, Acreditación de Derechos y Despacho de Medicamentos de San Francisco Zapotitán	6,984	1,952,429	279.56	13	-	-	-
Oficina de Adscripción, Acreditación de Derechos y Despacho de Medicamentos de San José El Ídolo	3,642	1,136,500	312.05	9	-	-	-

AÑO 2023

## ESTADÍSTICAS POR UNIDAD MÉDICA

...continuación de J3 (B)

Nombre Unidad	Atenciones en salud	Costos Totales	Costo medio unitario	Recurso Humano	Egresos Institucionales	Número de camas censables	Porcentaje Ocupacional
Oficina de Adscripción, Acreditación de Derechos y Despacho de Medicamentos de Santo Domingo Suchitepéquez	6,202	1,727,578	278.55	11	-	-	-
Oficina de Adscripción, Acreditación de Derechos y Despacho de Medicamentos de San Antonio Suchitepéquez	12,251	1,164,144	95.02	15	-	-	-
Hospital de Chicacao	32,236	8,083,272	250.75	57	99	3	24.6%
Hospital de Patulul	41,628	13,043,156	313.33	77	711	27	20.1%
Oficina de Adscripción, Acreditación de Derechos y Despacho de Medicamentos de Santa Bárbara	5,040	1,260,245	250.05	10	-	-	-
Oficina de Adscripción, Acreditación de Derechos y Despacho de Medicamentos de Río Bravo	5,702	1,407,346	246.82	11	-	-	-
Hospital de Retalhuleu	118,376	73,180,571	618.20	317	5,287	77	79.7%
Consultorio de San Felipe	11,387	3,583,467	314.70	12	-	-	-
Consultorio de Champerico	9,843	2,188,792	222.37	11	-	-	-
Consultorio de San Marcos	52,324	27,450,585	524.63	96	-	10	0.0%
Unidad Integral de Adscripción, Acreditación de Derechos y Despacho de Medicamentos de San Pedro Sacatepéquez	37,823	13,683,020	361.76	26	-	-	-
Unidad Integral de Adscripción, Acreditación de Derechos y Despacho de Medicamentos de Tejutla	5,543	2,933,838	529.29	12	-	-	-
Puesto de Salud de San Rafael Pie de La Cuesta	1,460	296,350	202.98	2	-	-	-
Unidad Integral de Adscripción, Acreditación de Derechos y Despacho de Medicamentos de San Rafael Pie De La Cuesta	4,872	4,804,688	986.18	10	-	-	-
Puesto de Salud de Nuevo Progreso	852	265,054	311.10	3	-	-	-
Unidad Integral de Adscripción, Acreditación de Derechos y Despacho de Medicamentos de Nuevo Progreso	3,514	2,155,851	613.50	9	-	-	-
Hospital de El Tumbador	38,648	14,760,207	381.91	78	160	15	22.9%
Hospital de Malacatán	49,295	13,972,578	283.45	93	550	29	18.9%
Consultorio de Tecún Umán	23,812	9,035,874	379.47	58	-	17	0.0%
Puesto de Salud de El Quetzal	36	102,260	2,840.57	1	-	-	-
Unidad Integral de Adscripción, Acreditación de Derechos y Despacho de Medicamentos de El Quetzal	3,001	1,740,242	579.89	8	-	-	-
Puesto de Salud de La Reforma	1,391	254,395	182.89	2	-	-	-
Unidad Integral de Adscripción, Acreditación de Derechos y Despacho de Medicamentos de La Reforma	4,451	1,826,932	410.45	8	-	-	-
Unidad Integral de Adscripción, Acreditación de Derechos y Despacho de Medicamentos de Ixchiguan	2,549	2,051,503	804.83	10	-	-	-
Hospital de Huehuetenango	95,533	44,219,440	462.87	140	1,113	19	45.4%
Unidad Integral de Adscripción, Acreditación de Derechos y Despacho de Medicamentos de San Pedro Necta	3,614	1,449,972	401.21	5	-	-	-
Puesto de Salud de San Ildefonso Ixtahuacán	91	50,561	555.62	1	-	-	-
Unidad Integral de Adscripción, Acreditación de Derechos y Despacho de Medicamentos de San Ildefonso Ixtahuacán	2,150	1,443,008	671.17	7	-	-	-
Puesto de Salud de La Democracia	27	61,355	2,272.41	1	-	-	-
Unidad Integral de Adscripción, Acreditación de Derechos y Despacho de Medicamentos de La Democracia	2,420	2,522,375	1,042.30	8	-	-	-
Unidad Integral de Adscripción, Acreditación de Derechos y Despacho de Medicamentos de San Antonio Huista	2,524	1,581,387	626.54	7	-	-	-
Unidad Integral de Adscripción, Acreditación de Derechos y Despacho de Medicamentos de Barillas	2,659	727,297	273.52	5	-	-	-
Consultorio de Santa Cruz del Quiché	52,045	8,691,202	166.99	92	859	14	44.0%
Consultorio de San Juan Cotzal	2,744	504,349	183.80	12	-	-	-
Puesto de Salud en Finca San Francisco de San Juan Cotzal	-	-	-	-	-	-	-
Consultorio de Salamá	66,842	25,377,435	379.66	100	634	19	34.2%
Hospital de Cobán	87,638	35,721,372	407.60	104	336	12	32.7%
Unidad Integral de Adscripción, Acreditación de Derechos y Despacho de Medicamentos de San Cristóbal	9,757	4,124,752	422.75	11	-	-	-
Unidad Integral de Adscripción, Acreditación de Derechos y Despacho de Medicamentos de Senahú	2,960	766,907	259.09	11	-	-	-
Unidad Integral de Adscripción, Acreditación de Derechos y Despacho de Medicamentos de San Pedro Carchá	7,491	4,784,928	638.76	14	-	-	-
Unidad Integral de Adscripción, Acreditación de Derechos y Despacho de Medicamentos de Cahabón	5,523	1,798,141	325.57	13	-	-	-
Unidad Integral de Adscripción, Acreditación de Derechos y Despacho de Medicamentos de Fray Bartolomé de Las Casas	6,394	2,035,522	318.35	11	-	-	-
Unidad Integral de Adscripción, Acreditación de Derechos y Despacho de Medicamentos de La Tinta	2,811	2,926,903	1,041.23	12	-	-	-
Sala IGSS Anexa al Hospital Nacional de San Benito	36,940	10,243,693	277.31	61	-	-	-
Sala IGSS Anexa al Hospital Nacional de Poptún	8,869	5,032,864	567.47	13	-	-	-
Hospital de Puerto Barrios	163,701	126,367,556	771.94	633	4,238	92	70.2%
Consultorio de El Estor	7,417	2,819,375	380.12	16	-	-	-
Consultorio de Morales	66,758	27,963,811	418.88	53	-	-	-
Consultorio de Los Amates	20,664	6,938,939	335.80	21	-	-	-
Consultorio de Zacapa	131,330	40,889,299	311.35	182	2,259	35	55.5%
Consultorio de Gualán	15,328	5,507,487	359.31	16	-	-	-
Consultorio de Chiquimula	72,286	41,603,699	575.54	90	741	21	25.9%
Consultorio de Jalapa	67,663	30,433,272	449.78	99	506	24	17.5%
Consultorio de Jutiapa	76,054	34,885,186	458.69	87	-	8	0.0%
Unidad Integral de Adscripción, Acreditación de Derechos y Despacho de Medicamentos de Asunción Mita	25,858	11,167,615	431.88	17	-	-	-
Unidad Integral de Adscripción, Acreditación de Derechos y Despacho de Medicamentos de Moyuta	13,750	6,162,228	448.16	11	-	-	-

AÑO 2023

## ESTADÍSTICAS POR UNIDAD MÉDICA

...continuación de J3 (C)

Nombre Unidad	Atenciones en salud	Costos Totales	Costo medio unitario	Recurso Humano	Egresos Institucionales	Número de camas censables	Porcentaje Ocupacional
Hospital General de Accidentes "Ceibal"	266,352	324,472,911	1,218.21	1,529	14,230	372	96.9%
Clinica de Personal	13,006	3,685,215	283.35	18	-	-	-
Policlinica	183,642	107,401,761	584.84	333	-	-	-
Centro de Atención Médica Integral para Pensionados "CAMIP 3 Zuni"	133,542	166,876,180	1,249.62	192	-	-	-
Hospital de Rehabilitación	45,653	48,996,742	1,073.24	403	357	80	76.7%
Hospital de Gineco Obstetricia	177,382	210,324,406	1,185.71	1,176	18,248	229	71.8%
Centro de Atención Médica Integral para Pensionados "CAMIP 2 Barranquilla"	209,926	272,171,017	1,296.51	241	-	-	-
Hospital General de Enfermedades	333,753	995,750,305	2,983.49	2,749	25,146	742	74.6%
Unidad de Consulta Externa de Enfermedades	205,043	1,802,828,045	8,792.44	301	-	-	-
Unidad Periférica Zona 5	218,293	93,931,637	430.30	325	-	-	-
Unidad Periférica Zona 11	410,573	254,995,607	621.07	714	1,839	81	43.5%
Hospital General Dr. Juan José Arévalo Bermejo	475,494	363,973,063	765.46	1,581	16,279	230	63.7%
Centro de Atención Médica Integral para Pensionados "CAMIP"	326,821	267,248,591	817.72	371	-	-	-
Centro de Atención Integral de Salud Mental	57,525	21,396,780	371.96	133	418	18	39.2%
Unidad de Consulta Externa de Especialidades Médico-Quirúrgicas "GERONA"	129,714	238,139,860	1,835.88	194	-	-	-
Consultorio de Sayaxché	10,571	6,675,373	631.48	31	-	-	-
Consultorio de San José Pinula	42,964	14,607,050	339.98	53	-	-	-
Consultorio de Palencia	11,503	3,046,277	264.82	22	-	-	-
Unidad Asistencial de San Juan Sacatepéquez	15,990	3,671,106	229.59	11	-	-	-
Consultorio de Fraijanes	14,907	-	-	17	-	-	-
Unidad Asistencial de Amatitlán	113,364	36,359,024	320.73	100	-	-	-
Consultorio de Villa Nueva	330,110	131,003,684	396.85	404	1,175	41	43.4%
Consultorio de Villa Canales	62,476	15,154,971	242.57	52	-	-	-
Consultorio en Finca Santa Leonarda, Villa Canales	10,173	4,109,095	403.92	22	-	-	-
Consultorio de Guastatoya	37,011	17,023,562	459.96	82	-	-	-
Puesto de Salud del Rancho	541	131,779	243.58	9	-	-	-
Anexo del "Consultorio de Guastatoya, del departamento de El Progreso"	31,245	10,052,351	321.73	8	-	-	-
Consultorio de Antigua Guatemala	166,377	81,026,012	487.00	267	-	-	-
Hospital de Chimaltenango	143,110	54,049,368	377.68	167	338	18	12.2%
Unidad Integral de Adscripción, Acreditación de Derechos y Despacho de Medicamentos de Tecpán	9,915	5,345,697	539.15	18	-	-	-
Hospital de Pochuta	4,260	2,568,894	603.03	18	-	-	-
Unidad Integral de Adscripción, Acreditación de Derechos y Despacho de Medicamentos de Patzicá	13,440	5,006,301	372.49	15	-	-	-
Unidad Integral de Adscripción, Acreditación de Derechos y Despacho de Medicamentos de Acatenango	6,626	3,370,186	508.63	13	-	-	-
Puesto de Salud de San Pedro Yepocapa	103	1,099,997	10,679.58	5	-	-	-
Hospital de Escuintla	232,650	256,722,248	1,103.47	846	10,017	183	75.2%
Hospital de Santa Lucía Cotzumalguapa	117,510	45,975,154	391.24	185	1,807	32	52.3%
Consultorio de La Democracia	12,075	5,565,985	460.95	27	-	-	-
Consultorio de Siquinalá	14,098	7,210,029	511.42	28	-	-	-
Consultorio de Masagua	13,436	7,344,425	546.62	25	-	-	-
Hospital de Tiquisate	83,551	41,345,957	494.86	200	1,637	38	63.5%
Consultorio de La Gomera	60,118	17,774,867	295.67	80	1,401	21	47.9%
Consultorio del Puerto de San José	40,246	11,232,488	279.10	39	-	-	-
Consultorio de Palín	41,462	15,726,521	379.30	88	-	-	-
Hospital de Cuillapa	56,726	28,389,983	500.48	90	-	-	-
Consultorio de Guazacapán	27,540	7,814,261	283.74	36	-	-	-
Puesto de Salud de Pueblo Nuevo Viñas	3,325	922,609	277.48	17	-	-	-
Consultorio y Sala Anexa al Hospital Nacional de Sololá	50,110	43,745,008	872.98	110	1,028	34	22.8%
Consultorio de San Lucas Tolimán	10,623	2,955,507	278.22	25	8	4	1.8%
Consultorio de Totonicapán	36,197	10,583,716	292.39	46	227	8	24.7%
Hospital General de Quetzaltenango	424,985	435,991,823	1,025.90	1,823	11,855	229	76.6%
Hospital de Colomba	16,118	8,844,469	548.73	39	68	13	5.7%
Hospital de Coatepeque	98,989	34,374,016	347.25	152	1,370	24	59.6%
Hospital de Mazatenango	223,737	181,873,434	812.89	764	7,772	112	82.2%
Oficina de Adscripción, Acreditación de Derechos y Despacho de Medicamentos de Cuyotenango	12,856	3,115,762	242.36	14	-	-	-
Oficina de Adscripción, Acreditación de Derechos y Despacho de Medicamentos de San Francisco Zapotitlán	7,028	2,576,994	366.68	12	-	-	-
Oficina de Adscripción, Acreditación de Derechos y Despacho de Medicamentos de San José El Ídolo	4,443	1,082,985	243.75	9	-	-	-
Oficina de Adscripción, Acreditación de Derechos y Despacho de Medicamentos de Santo Domingo Suchitepéquez	7,001	1,579,806	225.65	12	-	-	-

AÑO 2024

## ESTADÍSTICAS POR UNIDAD MÉDICA

...continuación de J3 (C)

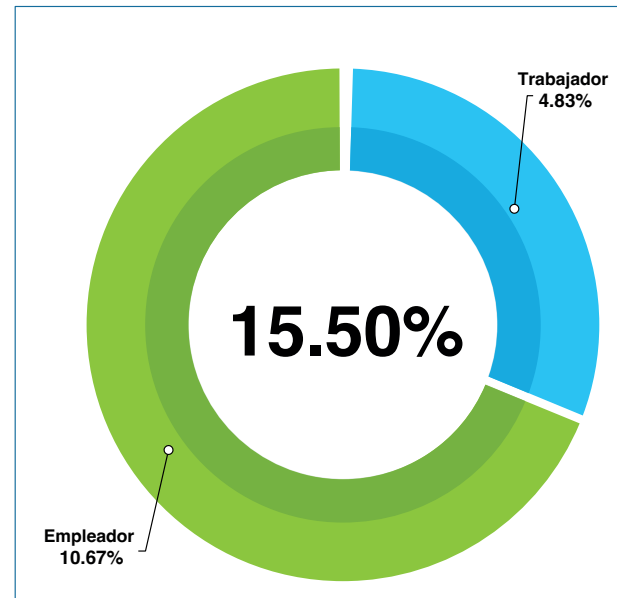
Nombre Unidad	Atenciones en salud	Costos Totales	Costo medio unitario	Recurso Humano	Egresos Institucionales	Número de camas censables	Porcentaje Ocupacional
Oficina de Adscripción, Acreditación de Derechos y Despacho de Medicamentos de San Antonio Suchitepéquez	12,910	2,535,869	196.43	18	-	-	-
Hospital de Chicacaco	40,094	9,050,309	225.73	62	117	3	29.8%
Hospital de Patulul	40,976	12,022,038	293.39	84	1,001	21	39.8%
Oficina de Adscripción, Acreditación de Derechos y Despacho de Medicamentos de Santa Bárbara	5,187	1,697,270	327.22	8	-	-	-
Oficina de Adscripción, Acreditación de Derechos y Despacho de Medicamentos de Río Bravo	6,778	1,818,542	268.30	11	-	-	-
Hospital de Retalhuleu	128,994	98,836,358	766.21	323	5,397	77	89.3%
Consultorio de San Felipe	11,330	5,037,885	444.65	20	-	-	-
Consultorio de Champerico	10,238	2,605,223	254.47	17	-	-	-
Consultorio de San Marcos	69,563	40,709,018	585.21	105	-	10	0.0%
Unidad Integral de Adscripción, Acreditación de Derechos y Despacho de Medicamentos de San Pedro Sacatepéquez	39,983	16,712,661	417.99	25	-	-	-
Unidad Integral de Adscripción, Acreditación de Derechos y Despacho de Medicamentos de Tejutla	6,717	3,385,228	503.98	11	-	-	-
Puesto de Salud de San Rafael Pie de La Cuesta	1,299	299,395	230.48	5	-	-	-
Unidad Integral de Adscripción, Acreditación de Derechos y Despacho de Medicamentos de San Rafael Pie De La Cuesta	4,435	4,639,830	1,046.18	14	-	-	-
Puesto de Salud de Nuevo Progreso	891	326,066	365.96	6	-	-	-
Unidad Integral de Adscripción, Acreditación de Derechos y Despacho de Medicamentos de Nuevo Progreso	2,831	2,581,989	912.04	11	-	-	-
Hospital de El Tumbador	53,957	21,072,006	390.53	83	195	15	28.7%
Hospital de Malacatán	63,152	29,127,620	461.23	96	574	29	21.3%
Consultorio de Tecún Umán	36,075	12,706,529	352.23	58	-	17	0.0%
Puesto de Salud de El Quetzal	76	118,830	1,563.55	13	-	-	-
Unidad Integral de Adscripción, Acreditación de Derechos y Despacho de Medicamentos de El Quetzal	3,210	2,119,950	660.42	23	-	-	-
Puesto de Salud de La Reforma	1,347	-	-	15	-	-	-
Unidad Integral de Adscripción, Acreditación de Derechos y Despacho de Medicamentos de La Reforma	4,362	2,207,343	506.04	19	-	-	-
Unidad Integral de Adscripción, Acreditación de Derechos y Despacho de Medicamentos de Ixchiguan	3,948	-	-	9	-	-	-
Hospital de Huehuetenango	101,475	44,298,386	436.54	143	1,020	16	52.8%
Unidad Integral de Adscripción, Acreditación de Derechos y Despacho de Medicamentos de San Pedro Necta	3,614	1,462,256	404.61	14	-	-	-
Puesto de Salud de San Ildefonso Ixtahuacán	120	75,625	630.21	10	-	-	-
Unidad Integral de Adscripción, Acreditación de Derechos y Despacho de Medicamentos de San Ildefonso Ixtahuacán	2,512	1,940,792	772.61	16	-	-	-
Puesto de Salud de La Democracia	-	-	-	10	-	-	-
Unidad Integral de Adscripción, Acreditación de Derechos y Despacho de Medicamentos de La Democracia	3,012	2,840,167	942.95	21	-	-	-
Unidad Integral de Adscripción, Acreditación de Derechos y Despacho de Medicamentos de San Antonio Huista	2,829	1,685,345	595.74	16	-	-	-
Unidad Integral de Adscripción, Acreditación de Derechos y Despacho de Medicamentos de Barillas	2,716	905,654	333.45	13	-	-	-
Consultorio de Santa Cruz del Quiché	56,471	15,857,425	280.81	89	941	14	47.7%
Consultorio de San Juan Cotzal	3,001	1,525,768	508.42	13	-	-	-
Puesto de Salud en Finca San Francisco de San Juan Cotzal	-	-	-	4	-	-	-
Consultorio de Salamá	75,482	31,363,908	415.52	109	594	19	31.2%
Hospital de Cobán	91,277	43,054,150	471.69	115	391	12	31.7%
Unidad Integral de Adscripción, Acreditación de Derechos y Despacho de Medicamentos de San Cristóbal	10,457	5,748,387	549.72	23	-	-	-
Unidad Integral de Adscripción, Acreditación de Derechos y Despacho de Medicamentos de Senahú	2,563	1,665,085	649.66	23	-	-	-
Unidad Integral de Adscripción, Acreditación de Derechos y Despacho de Medicamentos de San Pedro Carchá	13,110	6,395,026	487.80	16	-	-	-
Unidad Integral de Adscripción, Acreditación de Derechos y Despacho de Medicamentos de Cahabón	4,866	1,862,859	382.83	12	-	-	-
Unidad Integral de Adscripción, Acreditación de Derechos y Despacho de Medicamentos de Fray Bartolomé de Las Casas	6,111	1,929,886	315.81	13	-	-	-
Unidad Integral de Adscripción, Acreditación de Derechos y Despacho de Medicamentos de La Tinta	2,507	2,925,886	1,167.09	15	-	-	-
Sala IGSS Anexa al Hospital Nacional de San Benito	41,531	16,267,157	391.69	66	-	-	-
Sala IGSS Anexa al Hospital Nacional de Poptún	10,649	7,847,296	736.90	16	-	-	-
Hospital de Puerto Barrios	172,687	145,596,183	843.12	649	4,446	95	74.0%
Consultorio de El Estor	8,410	3,278,228	389.80	20	-	-	-
Consultorio de Morales	69,372	30,436,342	438.74	52	-	-	-
Consultorio de Los Amates	18,262	8,021,162	439.23	25	-	-	-
Consultorio de Zacapa	148,955	66,654,095	447.48	188	1,950	35	50.0%
Consultorio de Gualán	15,375	2,841,355	184.80	18	-	-	-
Consultorio de Chiquimula	86,068	49,974,313	580.64	102	855	21	36.6%
Consultorio de Jalapa	76,495	41,789,025	546.30	110	614	24	22.6%
Consultorio de Jutiapa	86,810	42,160,580	485.67	100	-	-	0.0%
Unidad Integral de Adscripción, Acreditación de Derechos y Despacho de Medicamentos de Asunción Mita	24,748	13,517,116	546.19	19	-	-	-
Unidad Integral de Adscripción, Acreditación de Derechos y Despacho de Medicamentos de Moyuta	12,291	7,094,043	577.17	14	-	-	-

*Nota:* información recopilada de los Subsistemas: Económico-Financiero; Estadístico de Salud y Estadísticas de Costos. Departamento Actuarial y Estadístico, Subgerencia de Planificación y Desarrollo.  
Para información por unidad médica visitar la página <https://www.igssgt.org/informes-y-estadisticas/datos-abiertos>

## MACROSITUACIÓN INSTITUCIONAL -IGSS-

K1. IGSS: infografía, sistema de financiación del IGSS

<b>CONTRIBUCIÓN SEGURO SOCIAL</b>	<b>Trabajador</b>	<b>Empleador</b>
	<b>4.83%</b> del salario	<b>10.67%</b> del salario
<b>SEGURO SOCIAL TOTAL</b>		<b>15.50%</b>
<b>ESTADO</b>		
<b>COMO TAL</b>	<b>25.00%</b>	
<b>Contribuciones</b>	<b>Trabajador</b>	<b>Como Patrono</b>
<b>ESTADO -EMA-</b>	<b>3.00%</b>	<b>7.00%</b>
<b>ESTADO -IVS-</b>	<b>1.83%</b>	<b>3.67%</b>
<b>Instituto de Recreación de los Trabajadores -IRTRA-</b>	<b>1.00%</b>	
<b>Instituto Técnico de Capacitación -INTECAP-</b>	<b>1.00%</b>	



**INVALIDEZ-VEJEZ-SOBREVIVENCIA**

**Programa IVS**

El fin principal del seguro social es compensar el daño económico que resulta de la suspensión temporal o definitiva de la actividad laboral. Además, ampara las necesidades creadas por el fallecimiento del afiliado.

**ENFERMEDAD-MATERNIDAD-ACCIDENTES**

**Programa EMA**

Bajo el principio de solidaridad, el IGSS brinda atención médica como un mecanismo de protección a la vida, que tiene como fin fundamental la prestación de los servicios médicos-hospitalarios para conservar, prevenir o restablecer la salud de los afiliados, por medio de una valoración profesional, que comprende desde el diagnóstico del paciente, aborda la aplicación del tratamiento requerido para su restablecimiento y aplica los mecanismos de rehabilitación física y mental.

El Estado debe financiar la Seguridad Social con el presupuesto de la Nación según lo establece el Artículo 100 de la Constitución en un 25%.

El trabajador hace uso de los servicios de salud y de las prestaciones en dinero, los patronos tienen beneficios en salarios y exoneraciones del ISR y el Estado en reducción de la demanda de atenciones en el MSPAS.

El Régimen de Seguridad Social obligatorio tiene como objetivo final dar protección mínima, a base de una contribución también mínima, proporcional a los ingresos de cada cotizante.

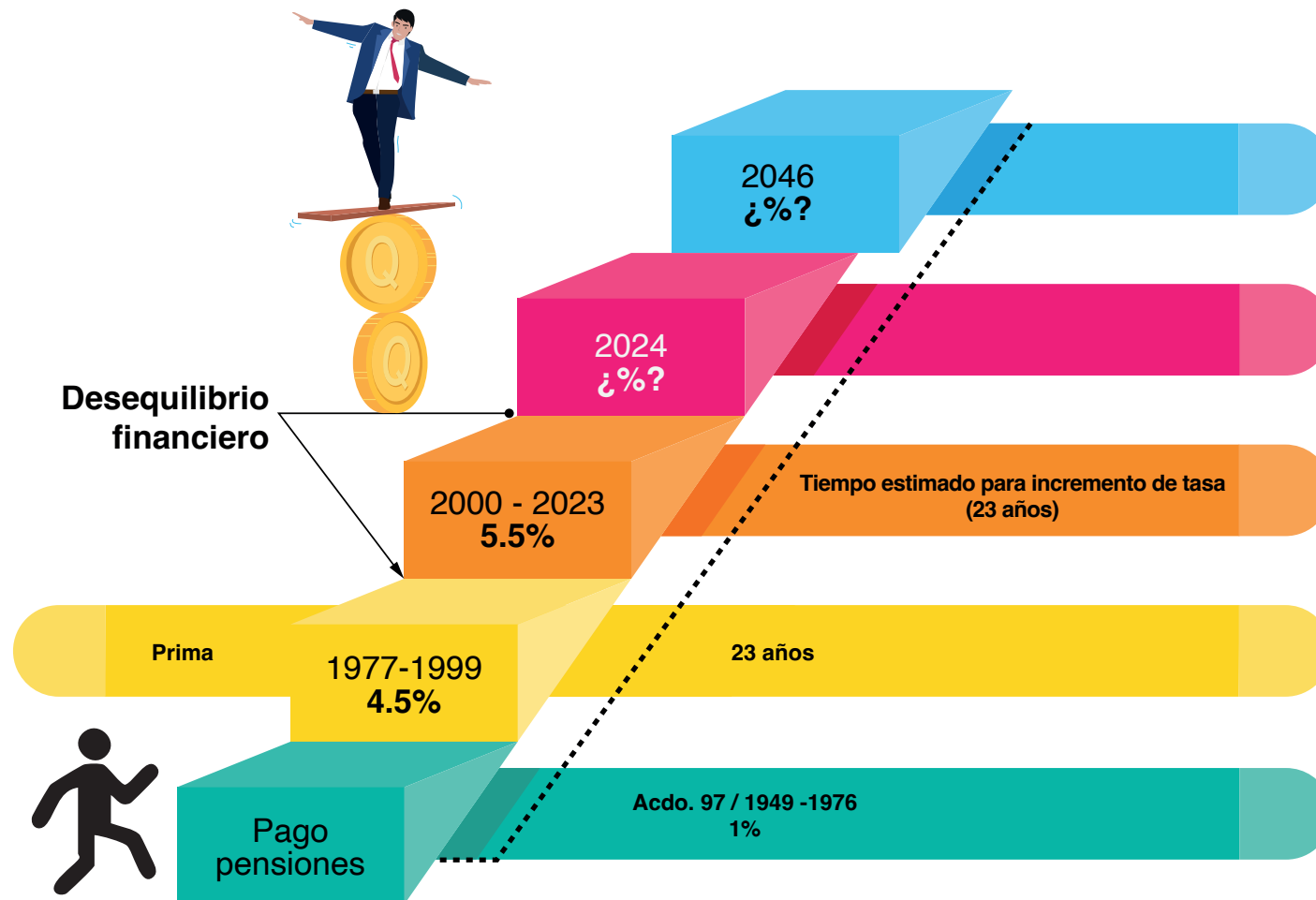
El considerando 7 de la Ley Orgánica del IGSS establece: no es posible olvidar en ningún momento que los egresos deben estar estrictamente proporcionales a los ingresos y no se pueden ofrecer demagógicamente beneficios determinados sin antes precisar sus costos.

*Nota:* Información recopilada de los Acuerdos 410, 1002, 1024 y 1235 de Junta Directiva del IGSS.

Los aportes que, según el marco legal, le corresponden al Estado de Guatemala en su mayoría no se hacen efectivos.

## MACROSITUACIÓN INSTITUCIONAL -IGSS-

K2. IGSS: infografía, sistema de financiación de capitalización colectiva con prima media escalonada

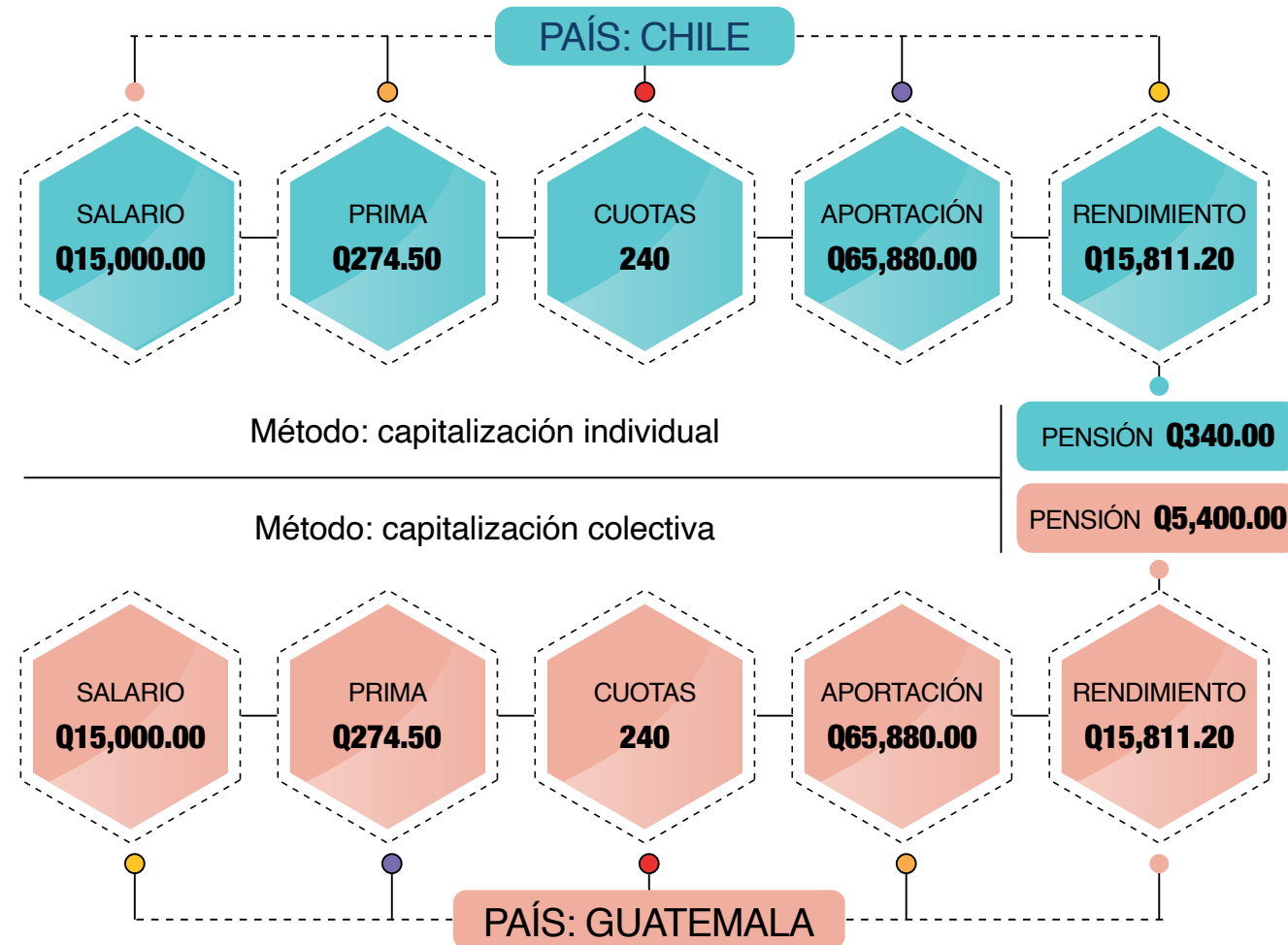


Nota: información recopilada del Departamento Actuarial y Estadístico, Subgerencia de Planificación y Desarrollo.

Los incrementos a la prima constituyen el fundamento del sistema de financiamiento del Programa IVS, porque así fue creado.

## MACROSITUACIÓN INSTITUCIONAL -IGSS-

K3. IGSS: infografía, financiación de capitalización colectiva con prima media escalonada



Nota: información recopilada del Departamento Actuarial y Estadístico, Subgerencia de Planificación y Desarrollo.

## MACROSITUACIÓN INSTITUCIONAL -IGSS-

K4. IGSS: previsión de las solicitudes de pensión, años 2000 - 2118

Año	Afiliados	Vejez	Invalidez	Sobrevivencia	Total casos de pensión
2000	908,122	48,387	12,102	67,392	127,881
2018	1,325,537	86,033	10,969	81,534	178,537
2040	1,974,255	156,664	16,110	90,542	263,316
2060	3,024,317	377,628	17,039	94,101	488,768
2080	4,359,989	578,349	19,657	107,267	705,273
2100	5,649,400	938,753	14,485	118,591	1,071,829
2118	6,232,207	1,293,021	18,843	120,940	1,432,804

Las solicitudes de pensión por vejez se incrementarán en gran medida de acuerdo al cambio en la estructura demográfica de la sociedad guatemalteca.

Actualmente hay 1 pensionado por cada 7 trabajadores activos que cotizan al Programa IVS

Nota: información recopilada del Departamento Actuarial y Estadístico, Subgerencia de Planificación y Desarrollo.

## INFORMACIÓN ESTADÍSTICA EN LA WEB

K5. IGSS: informes y estadísticas



### BOLETÍN DE ESTADÍSTICAS DE AFILIACIÓN

Boletín anual que presenta datos relacionados al comportamiento de la afiliación al IGSS. Laboral y Patronal.


<https://www.igssgt.org/informes-y-estadisticas/boletin-de-afiliacion/>



### BOLETÍN ESTADÍSTICO DE PRESTACIONES PECUNIARIAS

Boletín anual que presenta información relacionada a las estadísticas de Prestaciones en Dinero, de los Programas EMA e IVS.

<https://www.igssgt.org/informes-y-estadisticas/boletin-de-prestaciones-pecuniarias/>



### INFORME ANUAL DE LABORES

Acciones realizadas por la administración, contiene el detalle de todas las operaciones del Instituto y de las normas técnicas o procedimientos para llevarlas a cabo, así como del resultado de las mismas.

<https://www.igssgt.org/informes-y-estadisticas/informe-anual-de-labores/>



### BOLETÍN ESTADÍSTICO DE PRESTACIONES EN SALUD

Boletín anual que presenta información relacionada a las estadísticas de Salud, del Programa EMA (Enfermedad, Maternidad y Accidentes) en los servicios de Emergencia, Hospitalización y Consulta Externa.

<https://www.igssgt.org/informes-y-estadisticas/boletin-estadistico-de-salud/>



### BOLETÍN ESTADÍSTICO DE RECURSOS HUMANOS

Boletín anual que presenta información relacionada a los trabajadores al servicio del Instituto y la distribución por renglón presupuestario, áreas de servicio y unidades médicas.

<https://www.igssgt.org/informes-y-estadisticas/informe-de-recursos-humanos/>

### INFORMACIÓN ESTADÍSTICA IGSS

<https://www.igssgt.org/informes-y-estadisticas/>





SUBGERENCIA DE PLANIFICACIÓN Y DESARROLLO



[www.igssgt.org](http://www.igssgt.org)