



**Boletín**  
**FINANCIERO**  
**Y DE SERVICIOS PRESTADOS**

**Edición No. 38**

Cifras a mayo 2016



De enero a mayo de  
2016 el IGSS ingresó:

**Q4,853.39 millones,**  
un incremento de  
**Q440.77 millones, 9.99%**  
respecto al mismo período  
de 2015.

# POSITIVA EJECUCIÓN PRESUPUESTARIA

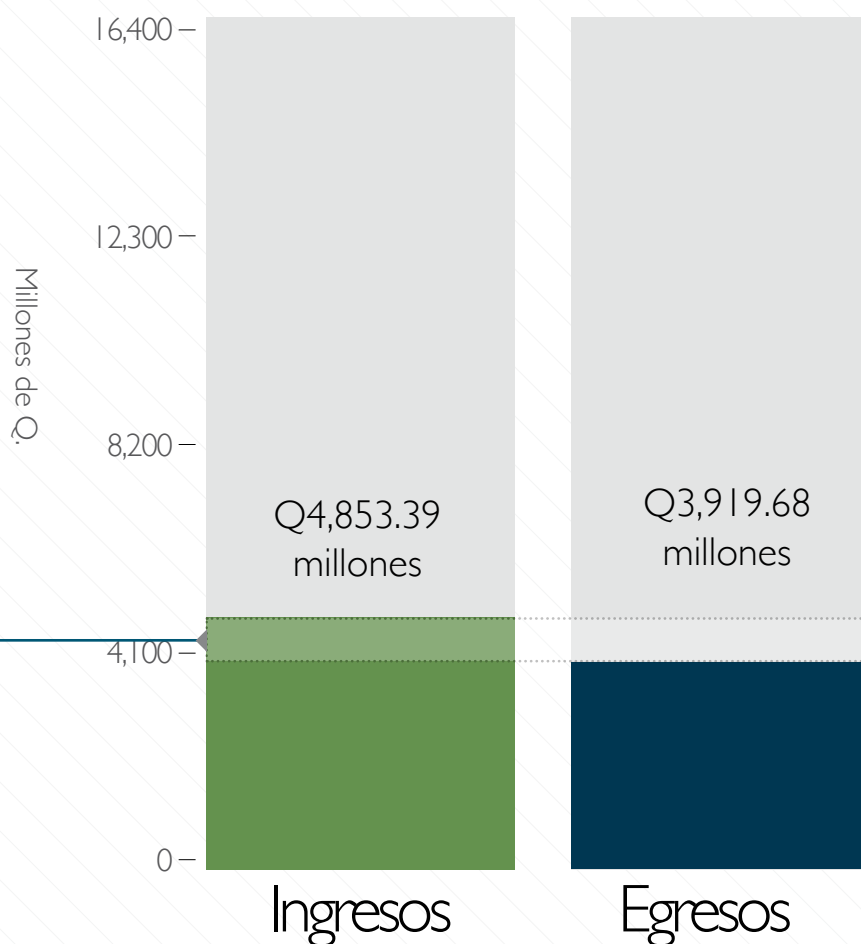
EL FORTALECIMIENTO FINANCIERO DEL IGSS  
GARANTIZA LOS BENEFICIOS DE SUS PROGRAMAS  
A LOS DERECHOHABIENTES

Este fortalecimiento es resultado del esfuerzo y las gestiones realizadas por la administración del Instituto, como la sistematización de los procesos administrativos financieros, que incidieron en el aumento de las de las contribuciones de los empleadores y trabajadores.

## INGRESOS SUPERAN A LOS EGRESOS EN

**Q933.71**  
MILLONES, 23.82%

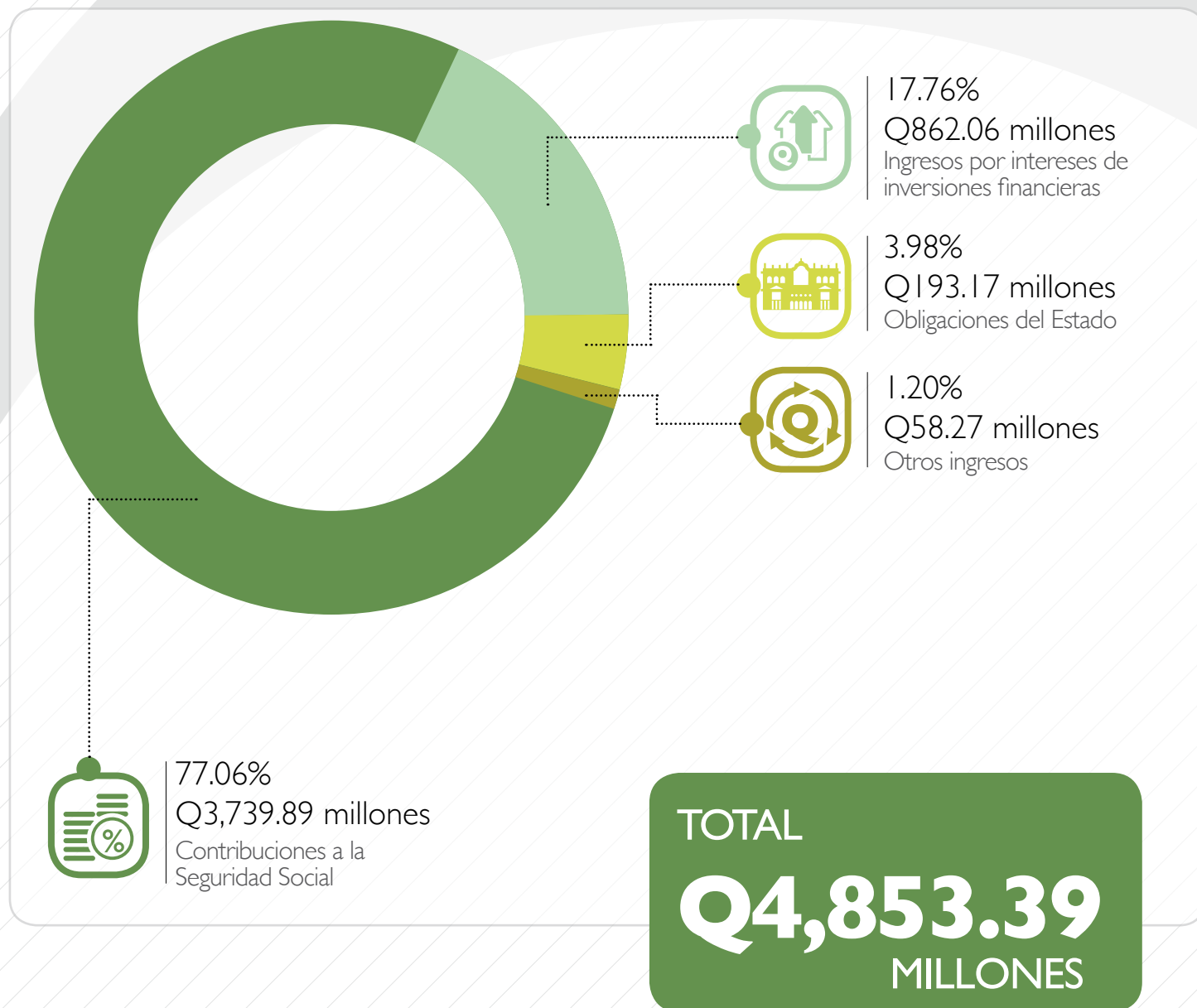
Presupuesto vigente 2016  
Q16,320.12 millones



Enero a mayo 2016

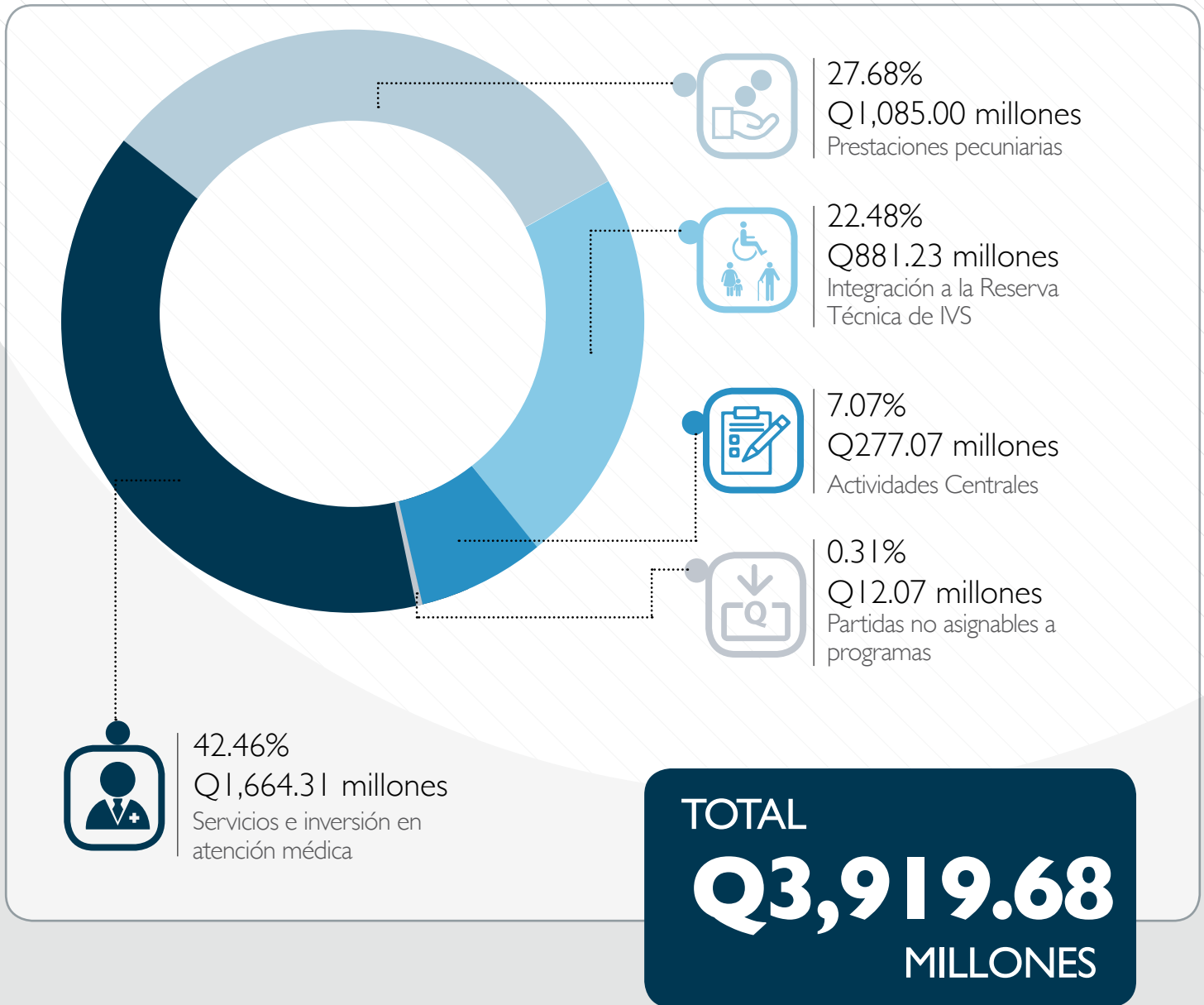
El Instituto presenta una ejecución presupuestaria positiva al sumar Q4,853.39 millones de ingresos y de egresos Q3,919.68 millones, obteniendo con esto, un superávit de Q933.71 millones. Cabe mencionar que en los egresos se registró Q881.23 millones al fortalecimiento de la reserva técnica financiera del Programa IVS, lo que garantiza el cumplimiento de las obligaciones del Instituto con sus derechohabientes en el presente y a futuro.

## DETALLE DE LOS INGRESOS



Los ingresos sumaron Q4,853.39 millones de enero a mayo de 2016, un aumento de Q440.77 millones (9.99%) respecto al mismo período de 2015. Esto se debe al crecimiento de los pilares fundamentales del Instituto, las contribuciones de los empleadores y trabajadores a la seguridad social con Q3,739.89 millones (77.06%), y los ingresos por intereses de inversiones financieras con Q862.06 millones (17.76%).

DETALLE DE LOS EGRESOS



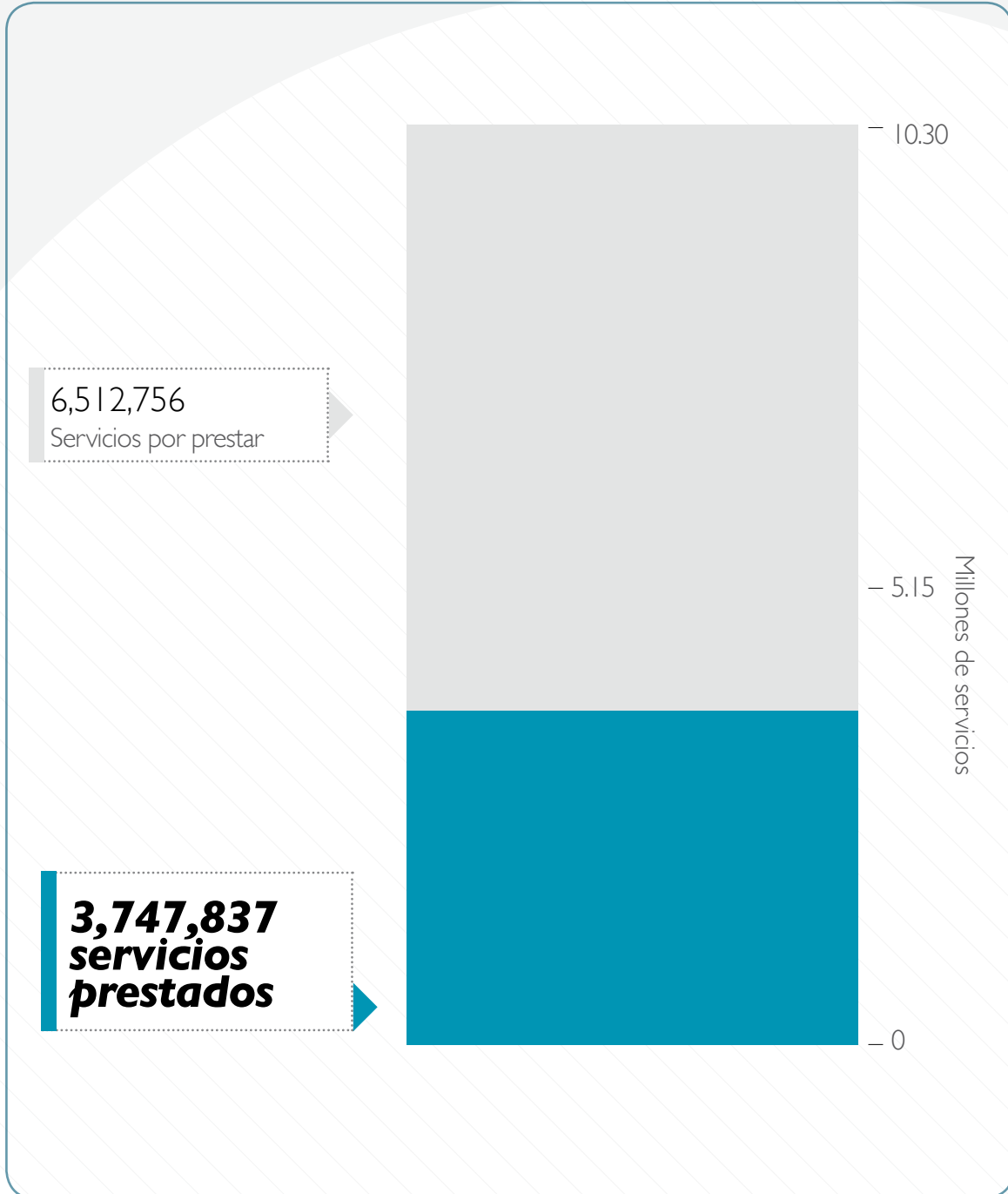
Los egresos del Instituto sumaron los Q3,919.68 millones en los primeros cinco meses de 2016, integrados principalmente por los rubros de Servicios e Inversión en Atención Médica y de Prestaciones Pecuniarias con Q1,664.31 millones (42.46%) y Q1,085.00 millones (27.68%), respectivamente. También es importante señalar que entre los egresos se integró Q881.23 millones a la reserva técnica financiera del Programa IVS.

El IGSS prestó  
**2,976,923 servicios**  
de enero a mayo de 2016

# SERVICIOS PRESTADOS POR EL IGSS

El IGSS prestó 3,747,837 servicios de enero a mayo de 2016, constituidos por 807,051 prestaciones pecuniarias y 2,940,786 servicios médicos, esto debido al esfuerzo constante del Instituto de prestar más y mejores servicios a los derechohabientes. Los servicios están constituidos principalmente por las consultas externas y las atenciones de emergencia, asimismo, por los pagos de pensiones y subsidios de los Programas IVS y EMA.

**Meta 2016: 10,260,593 servicios**



Enero a mayo 2016

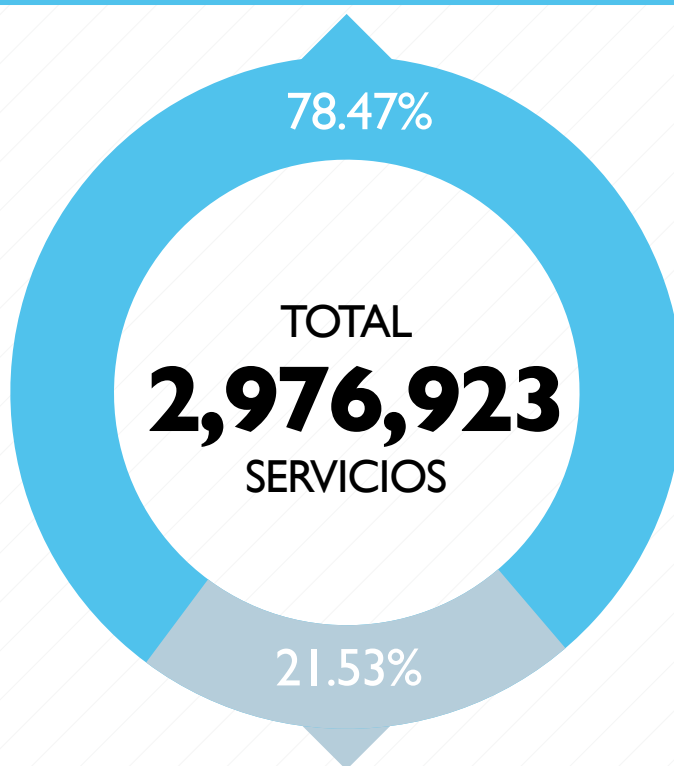
## SERVICIOS PRESTADOS POR EL IGSS



2,940,786  
SERVICIOS MÉDICOS

### Personas atendidas

Egresos Hospitalarios	Atenciones de Emergencia	Consultas Externas	Primeros Auxilios	Eventos de Promoción de la Salud y Prevención de Enfermedades
63,942	550,621	2,011,018	26,961	288,244



807,051  
PRESTACIONES PECUNIARIAS

### Pagos realizados

Programa de Enfermedad, Maternidad y Accidentes (EMA)	Programa de Invalidez, Vejez y Sobrevivencia (IVS)
117,921	689,130

Fuente: Subgerencia de Planificación y Desarrollo, mayo 2016.



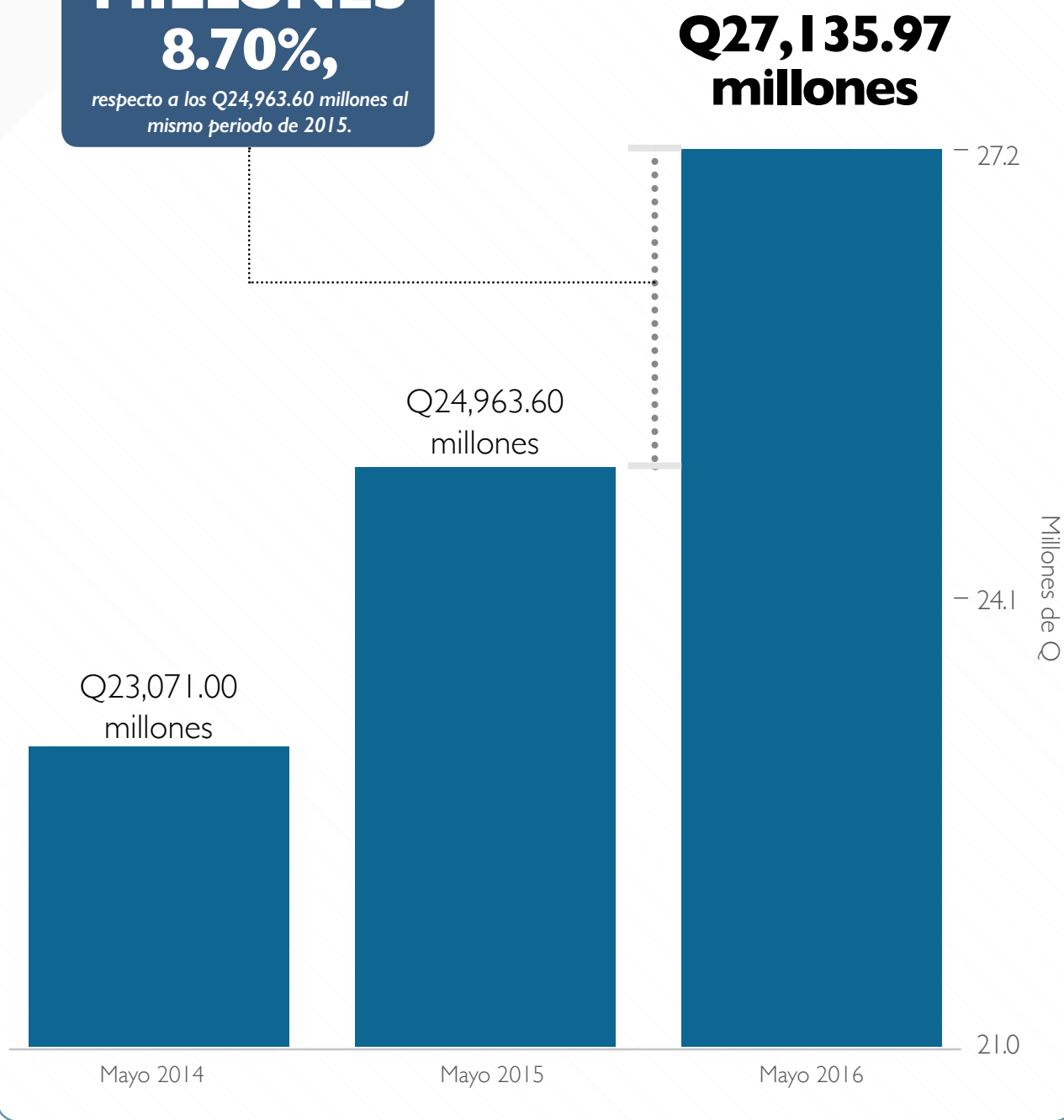
**Q27,135.97 millones**  
suma el Portafolio de  
Inversiones al 31 de  
mayo de 2016.

# PORTAFOLIO DE INVERSIONES

El IGSS presenta un crecimiento continuo de su Portafolio de Inversiones al sumar Q27,135.97 millones al 31 de mayo de 2016, un incremento de Q2,172.38 millones respecto los Q24,963.60 millones al mismo periodo de 2015. Este positivo resultado se debe a la gestión efectiva que realiza el Comité de Inversiones del Instituto, con base en su Ley Orgánica, su Política Inversionista y su Plan Anual de Inversiones, obteniendo las mejores rentas por intereses de inversiones en el sistema financiero.

PORTAFOLIO DE INVERSIONES

INCREMENTO DE  
**Q2,172.38**  
**MILLONES**  
**8.70%,**  
*respecto a los Q24,963.60 millones al  
mismo periodo de 2015.*



Q23,071.00  
millones

Mayo 2014

Q24,963.60  
millones

Mayo 2015

**Q27,135.97**  
**millones**

Mayo 2016

Millones de Q

21.0

24.1

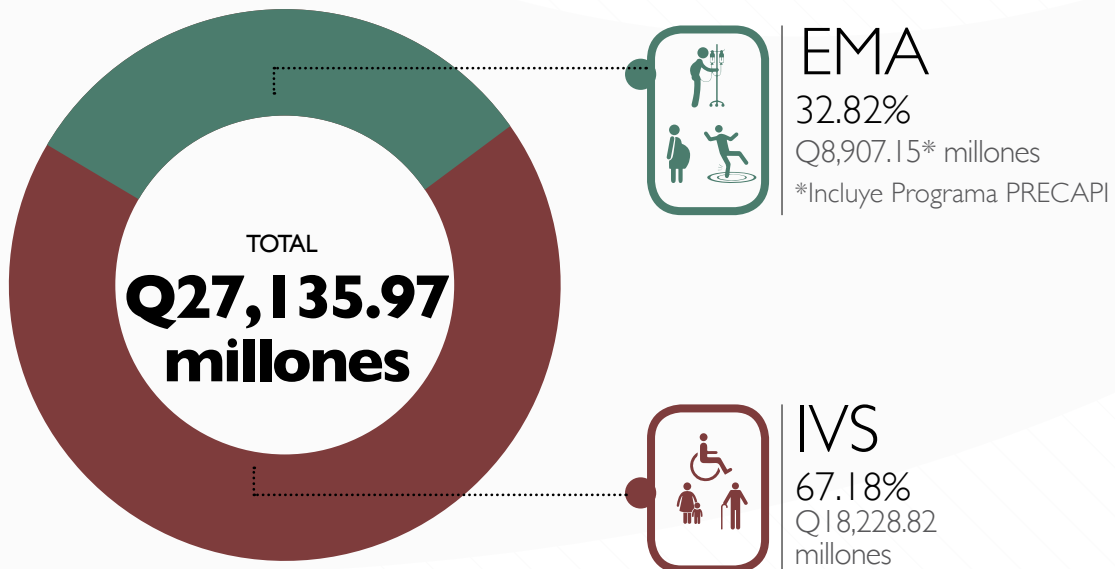
27.2

## GESTIÓN EFICIENTE DEL PORTAFOLIO DE INVERSIONES



En nueve años y diez meses se logró incrementar el monto del Portafolio de Inversiones en Q17,642.37 millones, 65.01% del total.

## POR PROGRAMA INSTITUCIONAL



*El rendimiento de las inversiones  
financieras del IGSS de enero a  
mayo 2016 fue de:*

**Q856.50 millones**

# DETALLE DE INVERSIONES

GESTIÓN DEL PORTAFOLIO DE  
INVERSIONES DE LOS PROGRAMAS  
EMA, IVS Y PRECAPI

## DETALLE DE INVERSIONES

No. de Orden	No. de Operación	Entidad	Fecha de Inicio	Monto	Plazo	Tasa
1	10857	BANCO G&T CONTINENTAL	3-Mayo-16	Q1,492,500.00	269	7.00%
2	10858	BANCO G&T CONTINENTAL	3-Mayo-16	Q16,536,200.00	269	7.00%
3	10859	BANCO G&T CONTINENTAL	3-Mayo-16	Q5,809,500.00	269	7.00%
4	10860	BANCO G&T CONTINENTAL	3-Mayo-16	Q2,127,700.00	269	7.00%
5	10861	BANCO G&T CONTINENTAL	3-Mayo-16	Q4,121,700.00	269	7.00%
6	10862	BANCO DE DESARROLLO RURAL	3-Mayo-16	Q42,691,700.00	731	7.80%
7	10863	BANCO DE LOS TRABAJADORES	3-Mayo-16	Q100,000,000.00	1823	8.25%
8	10864	BANCO DE DESARROLLO RURAL	3-Mayo-16	Q65,000,000.00	8	3.00%
9	10865	BANCO DE DESARROLLO RURAL	3-Mayo-16	Q43,000,000.00	14	3.00%
10	10866	BANCO DE DESARROLLO RURAL	3-Mayo-16	Q57,000,000.00	730	7.80%
11	10867	BANCO DE ANTIGUA	3-Mayo-16	Q2,356,500.00	730	8.10%
12	10868	BANCO DE ANTIGUA	3-Mayo-16	Q7,077,400.00	730	8.10%
13	10869	BANCO DE ANTIGUA	3-Mayo-16	Q58,900.00	730	8.10%
14	10870	BANCO DE GUATEMALA	3-Mayo-16	Q18,238,300.00	1	2.73%
15	10871	BANCO DE GUATEMALA	3-Mayo-16	Q148,677,600.00	1	2.73%

## DETALLE DE INVERSIONES

No. de Orden	No. de Operación	Entidad	Fecha de Inicio	Monto	Plazo	Tasa
16	10872	BANCO DE GUATEMALA	3-Mayo-16	Q1,480,500.00	1	2.73%
17	10873	BANCO DE GUATEMALA	4-Mayo-16	Q30,000,000.00	1	2.74%
18	10874	BANCO DE GUATEMALA	4-Mayo-16	Q156,740,900.00	1	2.74%
19	10875	BANCO DE GUATEMALA	4-Mayo-16	Q1,480,100.00	1	2.7400%
20	10876	BANCO DE GUATEMALA	5-Mayo-16	Q77,200,100.00	1	2.74%
21	10877	BANCO DE GUATEMALA	5-Mayo-16	Q167,571,000.00	1	2.74%
22	10878	BANCO DE GUATEMALA	5-Mayo-16	Q1,490,800.00	1	2.74%
23	10879	BANCO DE ANTIGUA	6-Mayo-16	Q6,000,000.00	581	8.10%
24	10880	BANCO DE GUATEMALA	6-Mayo-16	Q82,000,000.00	3	2.74%
25	10881	BANCO DE GUATEMALA	6-Mayo-16	Q173,110,900.00	3	2.74%
26	10882	BANCO DE GUATEMALA	6-Mayo-16	Q3,882,000.00	3	2.74%
27	10883	BANCO DE LOS TRABAJADORES	9-Mayo-16	Q50,000,000.00	1827	8.25%
28	10884	BANCO DE GUATEMALA	9-Mayo-16	Q86,230,600.00	1	2.74%
29	10885	BANCO DE GUATEMALA	9-Mayo-16	Q123,500,300.00	1	2.74%

## DETALLE DE INVERSIONES

No. de Orden	No. de Operación	Entidad	Fecha de Inicio	Monto	Plazo	Tasa
30	10886	BANCO DE GUATEMALA	9-Mayo-16	Q3,908,700.00	1	2.74%
31	10887	BANCO DE GUATEMALA	10-Mayo-16	Q27,000,000.00	1	2.74%
32	10888	BANCO DE GUATEMALA	10-Mayo-16	Q131,422,300.00	1	2.74%
33	10889	BANCO DE GUATEMALA	10-Mayo-16	Q3,909,000.00	1	2.74%
34	10890	BANCO DE LOS TRABAJADORES	11-Mayo-16	Q3,613,000.00	1825	8.25%
35	10891	BANCO DE GUATEMALA	11-Mayo-16	Q107,542,600.00	1	2.74%
36	10892	BANCO DE GUATEMALA	11-Mayo-16	Q138,401,600.00	1	2.74%
37	10893	BANCO DE GUATEMALA	11-Mayo-16	Q8,287,600.00	1	2.74%
38	10894	BANCO DE LOS TRABAJADORES	12-Mayo-16	Q50,000,000.00	420	8.05%
39	10895	BANCO DE GUATEMALA	12-Mayo-16	Q62,000,000.00	1	2.74%
40	10896	BANCO DE GUATEMALA	12-Mayo-16	Q138,119,400.00	1	2.74%
41	10897	BANCO DE GUATEMALA	12-Mayo-16	Q8,288,300.00	1	2.74%
42	10898	BANCO DE GUATEMALA	13-Mayo-16	Q83,438,100.00	3	2.74%
43	10899	BANCO DE GUATEMALA	13-Mayo-16	Q151,144,900.00	3	2.74%

## DETALLE DE INVERSIONES

No. de Orden	No. de Operación	Entidad	Fecha de Inicio	Monto	Plazo	Tasa
44	10900	BANCO DE GUATEMALA	13-Mayo-16	Q8,288,900.00	3	2.74%
45	10901	BANCO DE GUATEMALA	16-Mayo-16	Q109,196,200.00	1	2.73%
46	10902	BANCO PROMERICA	17-Mayo-16	Q10,000,000.00	365	7.50%
47	10903	BANCO DE GUATEMALA	17-Mayo-16	Q60,000,068.60	203	3.44%
48	10904	BANCO DE GUATEMALA	17-Mayo-16	Q52,963,200.00	1	2.74%
49	10905	BANCO DE GUATEMALA	17-Mayo-16	Q26,681,000.00	1	2.74%
50	10906	BANCO INDUSTRIAL	18-Mayo-16	Q40,000,000.00	180	6.50%
51	10907	BANCO DE GUATEMALA	18-Mayo-16	Q17,336,000.00	1	2.74%
52	10908	BANCO DE GUATEMALA	18-Mayo-16	Q31,200,900.00	1	2.74%
53	10909	BANCO DE GUATEMALA	18-Mayo-16	Q6,346,400.00	1	2.74%
54	10910	BANCO DE GUATEMALA	19-Mayo-16	Q14,778,900.00	1	2.74%
55	10911	BANCO DE GUATEMALA	19-Mayo-16	Q33,098,300.00	1	2.74%
56	10912	BANCO DE GUATEMALA	19-Mayo-16	Q6,348,700.00	1	2.74%
57	10913	BANCO CREDITO HIPOTECARIO NACIONAL	20-Mayo-16	Q5,537,200.00	367	7.00%
58	10914	BANCO DE GUATEMALA	20-Mayo-16	Q14,942,300.00	3	2.74%



## DETALLE DE INVERSIONES

No. de Orden	No. de Operación	Entidad	Fecha de Inicio	Monto	Plazo	Tasa
59	10915	BANCO DE GUATEMALA	20-Mayo-16	Q34,041,000.00	3	2.74%
60	10916	BANCO DE GUATEMALA	20-Mayo-16	Q812,000.00	3	2.74%
61	10917	BANCO DE GUATEMALA	23-Mayo-16	Q14,921,000.00	1	2.74%
62	10918	BANCO DE GUATEMALA	23-Mayo-16	Q61,862,700.00	1	2.74%
63	10919	BANCO DE GUATEMALA	23-Mayo-16	Q812,100.00	1	2.74%
64	10920	BANCO DE GUATEMALA	24-Mayo-16	Q10,108,000.00	1	2.74%
65	10921	BANCO DE GUATEMALA	24-Mayo-16	Q73,256,000.00	1	2.74%
66	10922	BANCO DE GUATEMALA	24-Mayo-16	Q1,045,000.00	1	2.74%
67	10923	BANCO VIVIBANCO	25-Mayo-16	Q3,431,400.00	365	7.40%
68	10924	BANCO VIVIBANCO	25-Mayo-16	Q1,568,600.00	365	7.40%
69	10925	BANCO DE GUATEMALA	25-Mayo-16	Q29,987,000.00	1	2.74%
70	10926	BANCO DE GUATEMALA	25-Mayo-16	Q86,401,000.00	1	2.74%
71	10927	BANCO DE GUATEMALA	26-Mayo-16	Q478,800.00	1	2.74%
72	10928	BANCO DE GUATEMALA	26-Mayo-16	Q139,000,000.00	1	2.74%
73	10929	BANCO DE GUATEMALA	26-Mayo-16	Q583,800.00	1	2.74%

## DETALLE DE INVERSIONES

No. de Orden	No. de Operación	Entidad	Fecha de Inicio	Monto	Plazo	Tasa
74	10930	BANCO INDUSTRIAL	27-Mayo-16	Q100,000,000.00	180	6.50%
75	10931	BANCO DE GUATEMALA	27-Mayo-16	Q86,366,700.00	3	2.74%
76	10932	BANCO DE GUATEMALA	27-Mayo-16	Q103,303,800.00	3	2.74%
77	10933	BANCO DE GUATEMALA	27-Mayo-16	Q583,900.00	3	2.74%
78	10934	BANCO G&T CONTINENTAL	30-Mayo-16	Q7,125,800.00	365	7.00%
79	10935	BANCO CITIBANK DE GUATEMALA	30-Mayo-16	Q100,000,000.00	365	7.25%
80	10936	BANCO DE GUATEMALA	30-Mayo-16	Q150,000,046.13	190	3.44%
81	10937	BANCO DE GUATEMALA	30-Mayo-16	Q70,341,300.00	1	2.74%
82	10938	BANCO DE GUATEMALA	30-Mayo-16	Q3,674,900.00	1	2.74%
83	10939	BANCO DE GUATEMALA	30-Mayo-16	Q584,000.00	1	2.74%
84	10940	BANCO INMOBILIARIO	31-Mayo-16	Q10,000,000.00	272	7.30%
85	10941	BANCO CITIBANK DE GUATEMALA	31-Mayo-16	Q50,000,000.00	365	7.25%
86	10942	BANCO DE GUATEMALA	31-Mayo-16	Q77,000,000.00	1	2.74%
87	10943	BANCO DE GUATEMALA	31-Mayo-16	Q108,973,500.00	1	2.74%
88	10944	BANCO DE GUATEMALA	31-Mayo-16	Q637,900.00	1	2.74%
89	10945	BANCO DE GUATEMALA	31-Mayo-16	Q715,100.00	1	2.74%