



Boletín
FINANCIERO
Y DE SERVICIOS PRESTADOS

Edición No. 39

Cifras a junio 2016



En el primer semestre de
2016 el IGSS ingresó:

Q5,819.11 millones,
un incremento de
Q574.90 millones, 10.96%
respecto al mismo período
de 2015.

POSITIVA EJECUCIÓN PRESUPUESTARIA

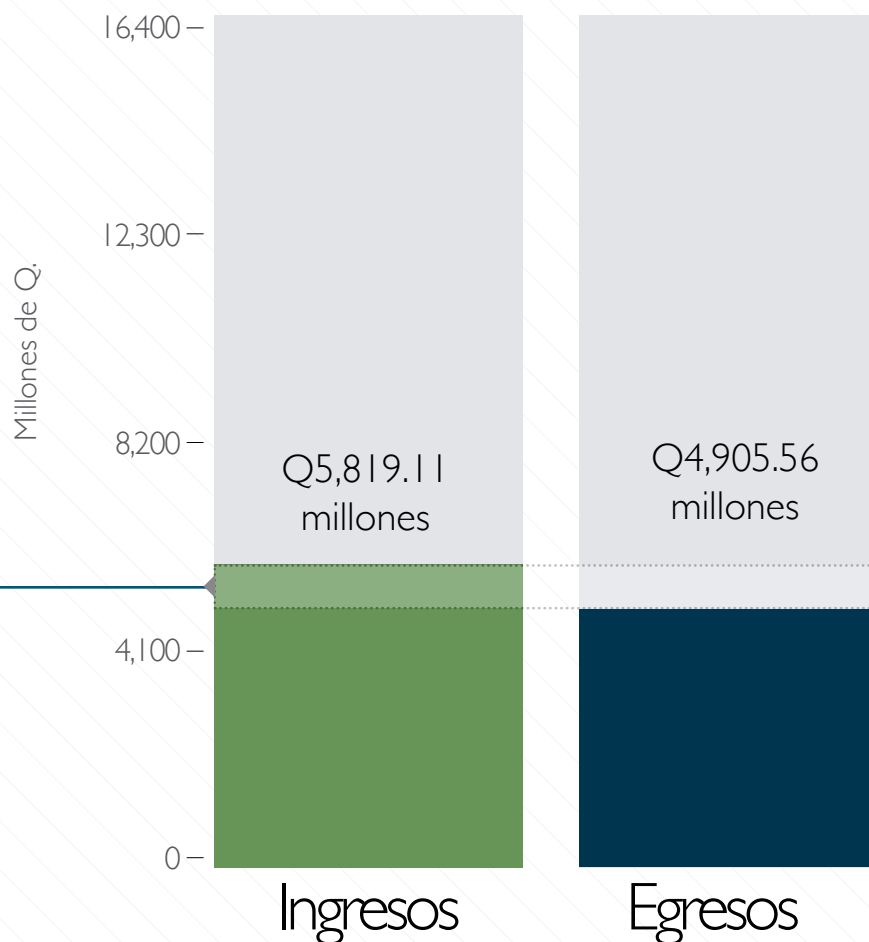
EL FORTALECIMIENTO FINANCIERO DEL IGSS
GARANTIZA LOS BENEFICIOS DE SUS PROGRAMAS
A LOS DERECHOHABIENTES

El incremento en los ingresos del IGSS se debe fundamentalmente a la sistematización continua de los procesos administrativos financieros, ha producido la implementación de herramientas que facilitan y agilizan el traslado, a los empleadores y trabajadores, de sus contribuciones a la Seguridad Social, asimismo, coadyuva a agilizar la atención oportuna a los derechohabientes.

INGRESOS SUPERAN A LOS EGRESOS EN

Q913.55
MILLONES, 18.62%

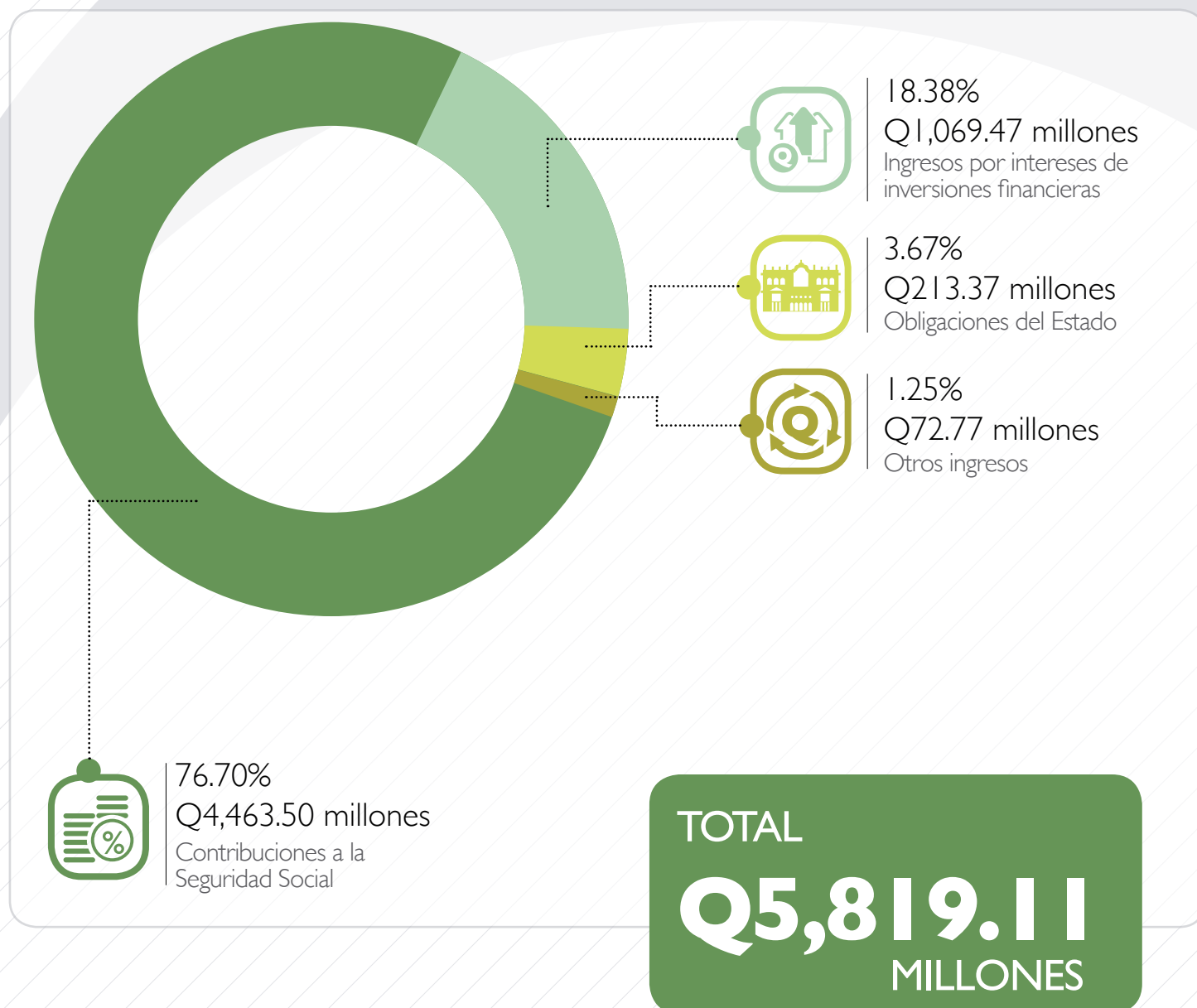
Presupuesto vigente 2016
Q16,320.12 millones



Enero a junio 2016

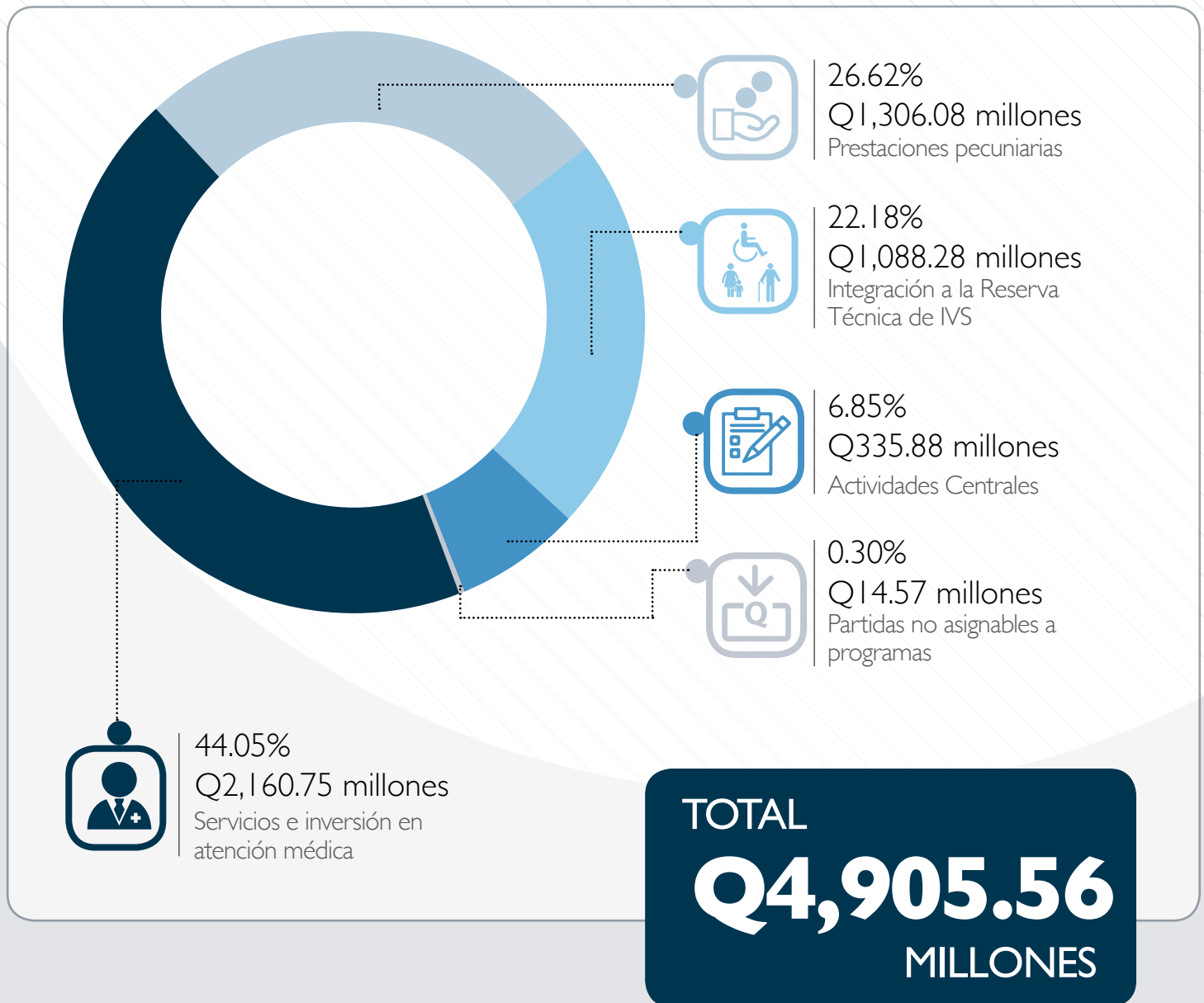
El Instituto presenta una ejecución presupuestaria positiva en el primer semestre de 2016 al sumar Q5,819.11 millones de ingresos y de egresos Q4,905.56 millones, consiguiendo con esto, un superávit de Q913.55 millones. Además indicar el fortalecimiento del Programa IVS, al integrar Q1,088.28 millones a su Reserva Técnica financiera, esto de vital importancia, ya que garantiza sus beneficios en el presente y a futuro.

DETALLE DE LOS INGRESOS



Los ingresos sumaron Q5,819.11 millones de enero a junio de 2016, un aumento de Q574.90 millones (10.96%) respecto al mismo período de 2015. Esto se debe al crecimiento de los pilares fundamentales del Instituto, las contribuciones de los empleadores y trabajadores a la seguridad social con Q4,463.50 millones (76.70%), y los ingresos por intereses de inversiones financieras con Q1.069.47 millones (18.38%).

DETALLE DE LOS EGRESOS



TOTAL
Q4,905.56
MILLONES

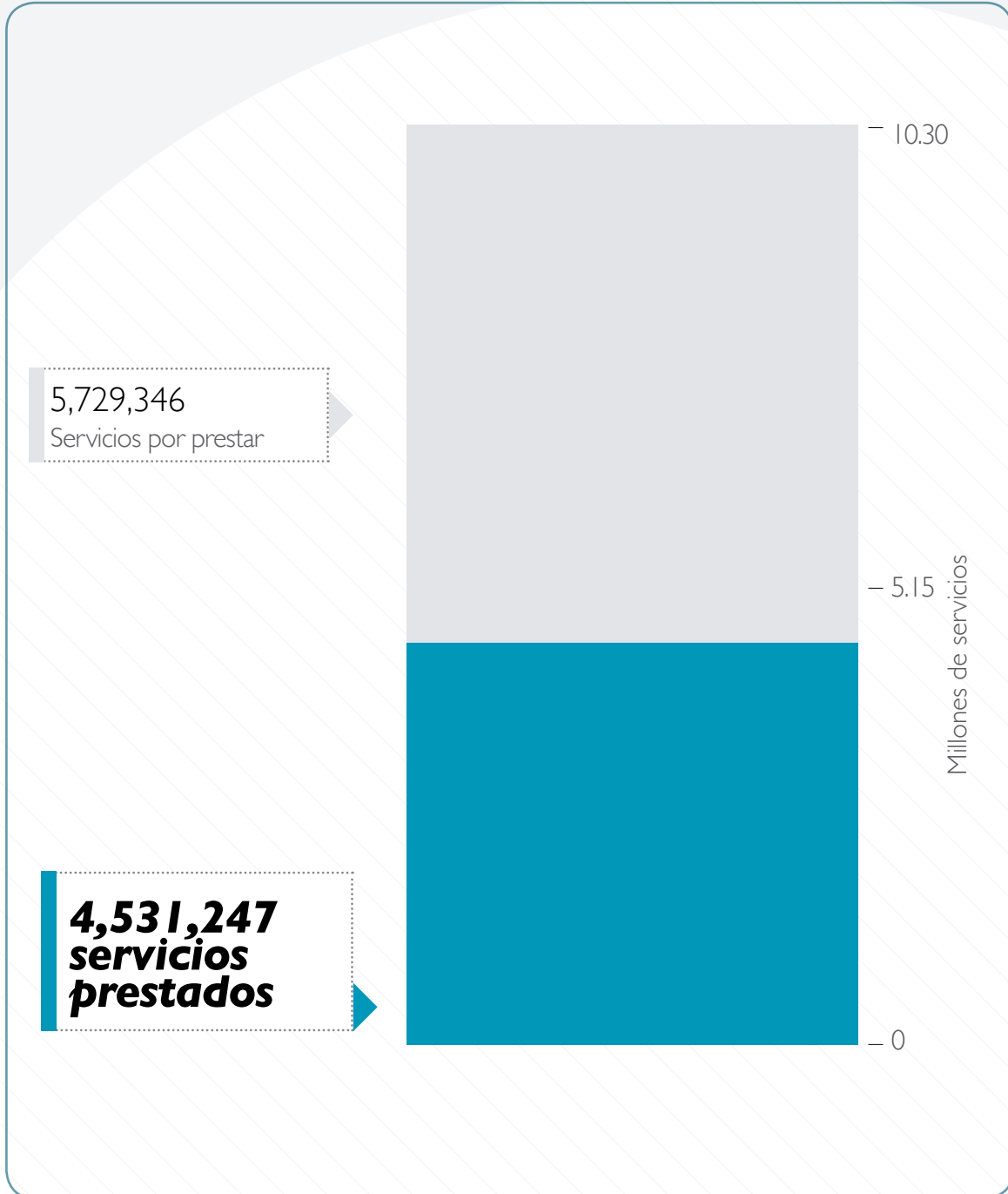
Los egresos del Instituto sumaron los Q4,905.56 millones en el primer semestre de 2016, integrados principalmente por los rubros de Servicios e Inversión en Atención Médica y de Prestaciones Pecuniarias con Q2,160.75 millones (44.05%) y Q1,306.08 millones (26.62%), respectivamente. También es importante señalar que entre los egresos se integró Q1,088.28 millones a la Reserva Técnica Financiera del Programa IVS.

El IGSS prestó
4,531,247 servicios
de enero a junio de 2016

SERVICIOS PRESTADOS POR EL IGSS

El IGSS prestó 4,531,247 servicios de enero a junio de 2016, constituidos por 972,153 prestaciones pecuniarias y 3,559,094 servicios médicos, esto debido al esfuerzo constante del Instituto de prestar más y mejores servicios a los derechohabientes. Los servicios están constituidos principalmente por las consultas externas y las atenciones de emergencia, asimismo, por los pagos de subsidios y pensiones de los Programas EMA e IVS.

Meta 2016: 10,260,593 servicios



Enero a junio 2016

SERVICIOS PRESTADOS POR EL IGSS



3,559,094
SERVICIOS MÉDICOS

Personas atendidas

Egresos Hospitalarios	Atenciones de Emergencia	Consultas Externas	Primeros Auxilios	Eventos de Promoción de la Salud y Prevención de Enfermedades
77,707	666,262	2,439,996	32,233	342,896



972,153
PRESTACIONES PECUNIARIAS

Pagos realizados

Programa de Enfermedad, Maternidad y Accidentes (EMA)	Programa de Invalidez, Vejez y Sobrevivencia (IVS)
144,414	827,739

Fuente: Subgerencia de Planificación y Desarrollo, junio 2016 (SICOIN).

Q27,346.46 millones

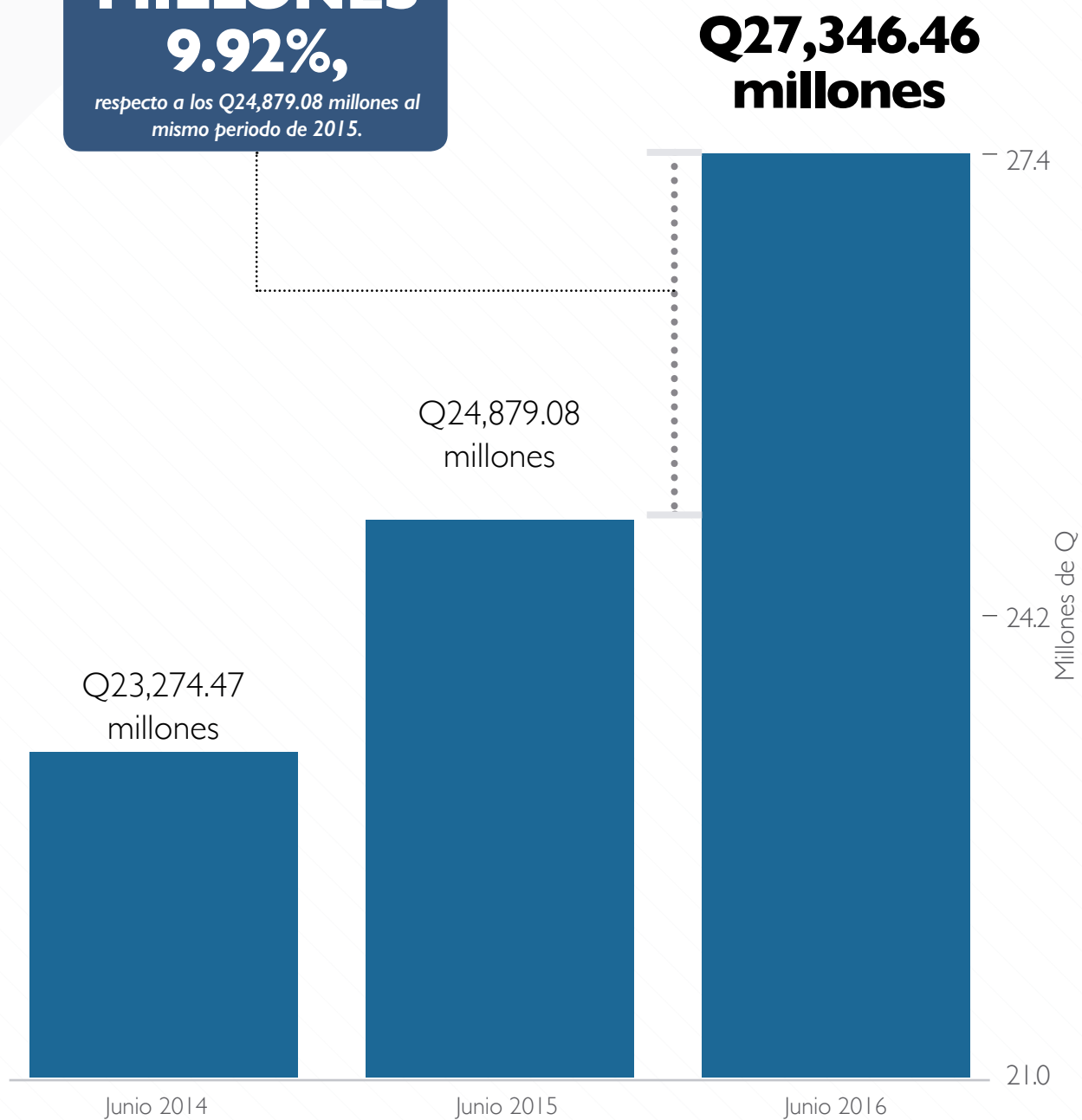
*suma el Portafolio de
Inversiones al 30 de
junio de 2016.*

PORTAFOLIO DE INVERSIONES

El IGSS presenta un crecimiento continuo de su Portafolio de Inversiones al sumar Q27,346.46 millones al 30 de junio de 2016, un incremento de Q2,467.38 millones respecto los Q24,879.08 millones al mismo periodo de 2015. Este positivo resultado se debe a la gestión efectiva que realiza el Comité de Inversiones del Instituto, con base en su Ley Orgánica, su Política Inversionista y su Plan Anual de Inversiones, obteniendo las mejores rentas por intereses de inversiones en el sistema financiero.

PORTAFOLIO DE INVERSIONES

INCREMENTO DE
Q2,467.38
MILLONES
9.92%,
respecto a los Q24,879.08 millones al mismo periodo de 2015.

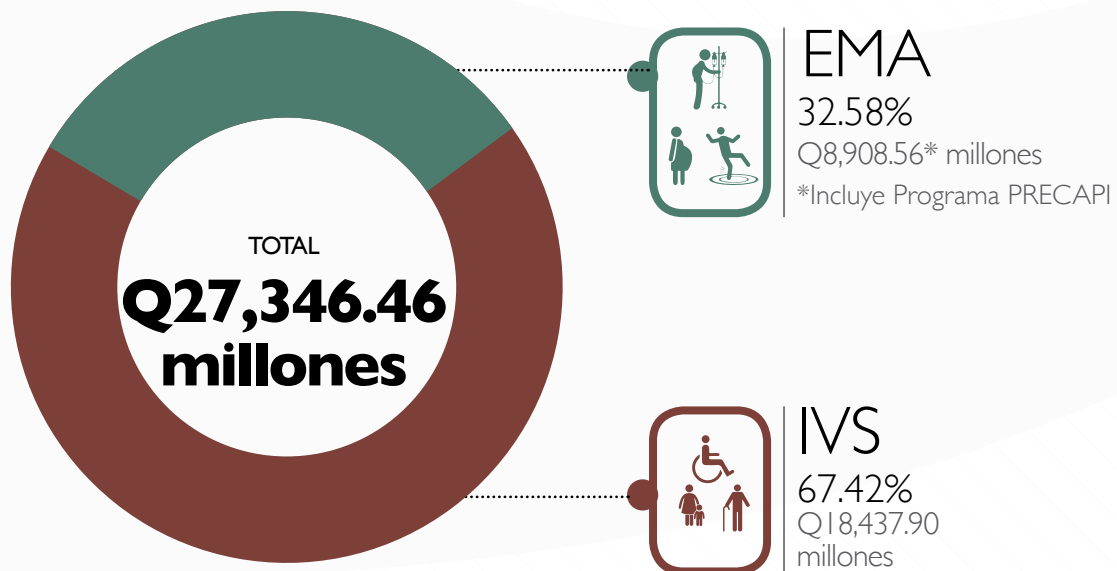


GESTIÓN EFICIENTE DEL PORTAFOLIO DE INVERSIONES



En nueve años y once meses se logró incrementar el monto del Portafolio de Inversiones en Q17,852.86 millones, 65.28% del total.

POR PROGRAMA INSTITUCIONAL



*El rendimiento de las inversiones
financieras del IGSS de enero a
junio 2016 fue de:*

Q1,062.87 millones

DETALLE DE INVERSIONES

GESTIÓN DEL PORTAFOLIO DE
INVERSIONES DE LOS PROGRAMAS
EMA, IVS Y PRECAPI

DETALLE DE INVERSIONES

No. de Orden	No. de Operación	Entidad	Fecha de Inicio	Monto	Plazo	Tasa
1	10946	BANCO DE GUATEMALA	1-Junio-16	Q77,000,000.00	1	2.66%
2	10947	BANCO DE GUATEMALA	1-Junio-16	Q121,089,700.00	1	2.66%
3	10948	BANCO DE GUATEMALA	1-Junio-16	Q640,100.00	1	2.66%
4	10949	BANCO DE GUATEMALA	1-Junio-16	Q804,700.00	1	2.66%
5	10950	BANCO DE GUATEMALA	2-Junio-16	Q78,923,300.00	1	2.74%
6	10951	BANCO DE GUATEMALA	2-Junio-16	Q121,944,000.00	1	2.74%
7	10952	BANCO DE GUATEMALA	2-Junio-16	Q640,100.00	1	2.74%
8	10953	BANCO DE GUATEMALA	2-Junio-16	Q2,810,600.00	1	2.74%
9	10954	BANCO CREDITO HIPOTECARIO NACIONAL	3-Junio-16	Q1,000,000.00	367	7.00%
10	10955	BANCO DE DESARROLLO RURAL	3-Junio-16	Q2,711,000.00	14	3.00%
11	10956	BANCO DE GUATEMALA	3-Junio-16	Q80,000,000.00	3	2.74%
12	10957	BANCO DE GUATEMALA	3-Junio-16	Q142,823,400.00	3	2.74%
13	10958	BANCO DE GUATEMALA	3-Junio-16	Q640,600.00	3	2.74%
14	10959	BANCO DE GUATEMALA	6-Junio-16	Q80,516,200.00	1	2.74%

DETALLE DE INVERSIONES

No. de Orden	No. de Operación	Entidad	Fecha de Inicio	Monto	Plazo	Tasa
15	10960	BANCO DE GUATEMALA	6-Junio-16	Q142,855,600.00	1	2.74%
16	10961	BANCO DE GUATEMALA	6-Junio-16	Q640,700.00	1	2.74%
17	10962	BANCO DE GUATEMALA	7-Junio-16	Q81,808,600.00	1	2.74%
18	10963	BANCO DE GUATEMALA	7-Junio-16	Q134,578,000.00	1	2.74%
19	10964	BANCO DE GUATEMALA	7-Junio-16	Q640,700.00	1	2.74%
20	10965	BANCO DE GUATEMALA	8-Junio-16	Q79,314,800.00	1	2.74%
21	10966	BANCO DE GUATEMALA	8-Junio-16	Q151,977,300.00	1	2.74%
22	10967	BANCO DE GUATEMALA	8-Junio-16	Q640,800.00	1	2.74%
23	10968	BANCO DE GUATEMALA	9-Junio-16	Q79,045,300.00	1	2.74%
24	10969	BANCO DE GUATEMALA	9-Junio-16	Q155,600,000.00	1	2.74%
25	10970	BANCO DE GUATEMALA	9-Junio-16	Q641,100.00	1	2.74%
26	10971	BANCO DE GUATEMALA	10-Junio-16	Q79,845,300.00	3	2.74%
27	10972	BANCO DE GUATEMALA	10-Junio-16	Q159,753,300.00	3	2.74%

DETALLE DE INVERSIONES

No. de Orden	No. de Operación	Entidad	Fecha de Inicio	Monto	Plazo	Tasa
28	10973	BANCO DE GUATEMALA	10-Junio-16	Q641,200.00	3	2.74%
29	10974	BANCO DE GUATEMALA	10-Junio-16	Q353,800.00	3	2.74%
30	10975	BANCO DE DESARROLLO RURAL	13-Junio-16	Q10,000,000.00	731	7.80%
31	10976	BANCO DE GUATEMALA	13-Junio-16	Q62,265,900.00	1	2.74%
32	10977	BANCO DE GUATEMALA	13-Junio-16	Q158,215,700.00	1	2.74%
33	10978	BANCO DE GUATEMALA	13-Junio-16	Q641,300.00	1	2.74%
34	10979	BANCO G&T CONTINENTAL	14-Junio-16	Q6,935,600.00	365	7.25%
35	10980	BANCO G&T CONTINENTAL	14-Junio-16	Q18,976,100.00	365	7.25%
36	10981	BANCO DE GUATEMALA	14-Junio-16	Q75,676,100.00	1	2.74%
37	10982	BANCO DE GUATEMALA	14-Junio-16	Q202,388,400.00	1	2.74%
38	10983	BANCO DE GUATEMALA	14-Junio-16	Q641,400.00	1	2.74%
39	10984	BANCO DE LOS TRABAJADORES	15-Junio-16	Q35,000,000.00	1825	8.25%
40	10985	BANCO DE GUATEMALA	15-Junio-16	Q53,878,500.00	1	2.74%

DETALLE DE INVERSIONES

No. de Orden	No. de Operación	Entidad	Fecha de Inicio	Monto	Plazo	Tasa
41	10986	BANCO DE GUATEMALA	15-Junio-16	Q211,704,000.00	1	2.74%
42	10987	BANCO DE GUATEMALA	15-Junio-16	Q641,200.00	1	2.74%
43	10988	BANCO DE GUATEMALA	16-Junio-16	Q55,247,800.00	1	2.74%
44	10989	BANCO DE GUATEMALA	16-Junio-16	Q211,884,600.00	1	2.74%
45	10990	BANCO DE GUATEMALA	16-Junio-16	Q641,300.00	1	2.74%
46	10991	BANCO DE DESARROLLO RURAL	17-Junio-16	Q2,000,000.00	28	3.25%
47	10992	BANCO DE DESARROLLO RURAL	17-Junio-16	Q2,000,000.00	62	4.00%
48	10993	BANCO DE DESARROLLO RURAL	17-Junio-16	Q7,126,900.00	89	4.00%
49	10994	BANCO DE DESARROLLO RURAL	17-Junio-16	Q7,126,900.00	122	4.25%
50	10995	BANCO DE DESARROLLO RURAL	17-Junio-16	Q5,096,900.00	153	4.25%
51	10996	BANCO DE DESARROLLO RURAL	17-Junio-16	Q22,000,000.00	168	4.25%
52	10997	BANCO DE DESARROLLO RURAL	17-Junio-16	Q43,636,500.00	731	7.80%
53	10998	BANCO VIVIBANCO	17-Junio-16	Q1,970,100.00	364	7.40%
54	10999	BANCO VIVIBANCO	17-Junio-16	Q641,500.00	364	7.40%

DETALLE DE INVERSIONES

No. de Orden	No. de Operación	Entidad	Fecha de Inicio	Monto	Plazo	Tasa
55	11000	BANCO VIVIBANCO	17-Junio-16	Q2,388,400.00	364	7.40%
56	11001	BANCO DE GUATEMALA	17-Junio-16	Q53,280,200.00	3	2.74%
57	11002	BANCO DE GUATEMALA	17-Junio-16	Q21,522,400.00	3	2.74%
58	11003	BANCO DE GUATEMALA	17-Junio-16	Q474,700.00	3	2.74%
59	11004	BANCO DE GUATEMALA	20-Junio-16	Q43,535,600.00	1	2.74%
60	11005	BANCO DE GUATEMALA	20-Junio-16	Q35,000,000.00	1	2.74%
61	11006	BANCO DE GUATEMALA	21-Junio-16	Q43,522,800.00	1	2.74%
62	11007	BANCO DE GUATEMALA	21-Junio-16	Q51,359,300.00	1	2.74%
63	11008	BANCO DE GUATEMALA	21-Junio-16	Q1,504,700.00	1	2.74%
64	11009	BANCO DE GUATEMALA	22-Junio-16	Q54,865,600.00	1	2.74%
65	11010	BANCO DE GUATEMALA	22-Junio-16	Q75,631,800.00	1	2.74%
66	11011	BANCO DE GUATEMALA	22-Junio-16	Q2,054,900.00	1	2.74%
67	11012	BANCO DE AMERICA CENTRAL	23-Junio-16	Q20,000,000.00	182	7.02%
68	11013	BANCO DE GUATEMALA	23-Junio-16	Q54,865,600.00	1	2.74%

DETALLE DE INVERSIONES

No. de Orden	No. de Operación	Entidad	Fecha de Inicio	Monto	Plazo	Tasa
69	11014	BANCO DE GUATEMALA	23-Junio-16	Q124,030,500.00	1	2.74%
70	11015	BANCO DE GUATEMALA	23-Junio-16	Q2,067,800.00	1	2.74%
71	11016	BANCO DE GUATEMALA	24-Junio-16	Q100,908,044.34	165	3.43%
72	11017	BANCO DE GUATEMALA	24-Junio-16	Q54,865,600.00	3	2.74%
73	11018	BANCO DE GUATEMALA	24-Junio-16	Q33,158,000.00	3	2.74%
74	11019	BANCO DE GUATEMALA	24-Junio-16	Q2,067,400.00	3	2.74%
75	11020	BANCO DE AMERICA CENTRAL	27-Junio-16	Q10,000,000.00	270	7.02%
76	11021	BANCO INDUSTRIAL	27-Junio-16	Q106,100,000.00	184	6.50%
77	11022	BANCO DE GUATEMALA	27-Junio-16	Q69,262,300.00	1	2.74%
78	11023	BANCO DE GUATEMALA	27-Junio-16	Q70,450,000.00	1	2.74%
79	11024	BANCO DE GUATEMALA	27-Junio-16	Q2,067,900.00	1	2.74%
80	11025	BANCO PROMERICA	28-Junio-16	Q20,000,000.00	365	7.25%
81	11026	BANCO INTERNACIONAL	28-Junio-16	Q10,000,000.00	183	7.00%
82	11027	BANCO DE GUATEMALA	28-Junio-16	Q69,262,300.00	1	2.74%
83	11028	BANCO DE GUATEMALA	28-Junio-16	Q133,034,800.00	1	2.74%

DETALLE DE INVERSIONES

No. de Orden	No. de Operación	Entidad	Fecha de Inicio	Monto	Plazo	Tasa
84	11029	BANCO DE GUATEMALA	28-Junio-16	Q2,068,100.00	1	2.74%
85	11030	BANCO PROMERICA	29-Junio-16	Q6,522,800.00	365	7.25%
86	11031	MINISTERIO DE FINANZAS PUBLICAS	29-Junio-16	Q50,000,000.00	3065	6.75%
87	11032	BANCO DE GUATEMALA	29-Junio-16	Q71,391,600.00	1	2.74%
88	11033	BANCO DE GUATEMALA	29-Junio-16	Q93,270,600.00	1	2.74%
89	11034	BANCO DE GUATEMALA	29-Junio-16	Q2,105,600.00	1	2.74%
90	11035	BANCO DE DESARROLLO RURAL	30-Junio-16	Q50,000,000.00	15	3.25%
91	11036	BANCO DE DESARROLLO RURAL	30-Junio-16	Q9,039,600.00	15	3.25%
92	11037	BANCO DE LOS TRABAJADORES	30-Junio-16	Q30,000,000.00	1825	8.25%
93	11038	BANCO DE LOS TRABAJADORES	30-Junio-16	Q40,000,000.00	1825	8.25%
94	11039	BANCO DE GUATEMALA	30-Junio-16	Q84,889,200.00	5	2.74%
95	11040	BANCO DE GUATEMALA	30-Junio-16	Q68,907,300.00	5	2.74%
96	11041	BANCO DE GUATEMALA	30-Junio-16	Q54,000.00	5	2.74%
97	11042	BANCO DE GUATEMALA	30-Junio-16	Q6,994,100.00	5	2.74%