



Boletín
FINANCIERO
Y DE SERVICIOS PRESTADOS

Edición No. 40

Cifras a julio 2016



En el primer semestre de
2016 el IGSS ingresó:

Q6,735.99 millones,
un incremento de
Q566.98 millones, 9.19%
respecto al mismo período
de 2015.

POSITIVA EJECUCIÓN PRESUPUESTARIA

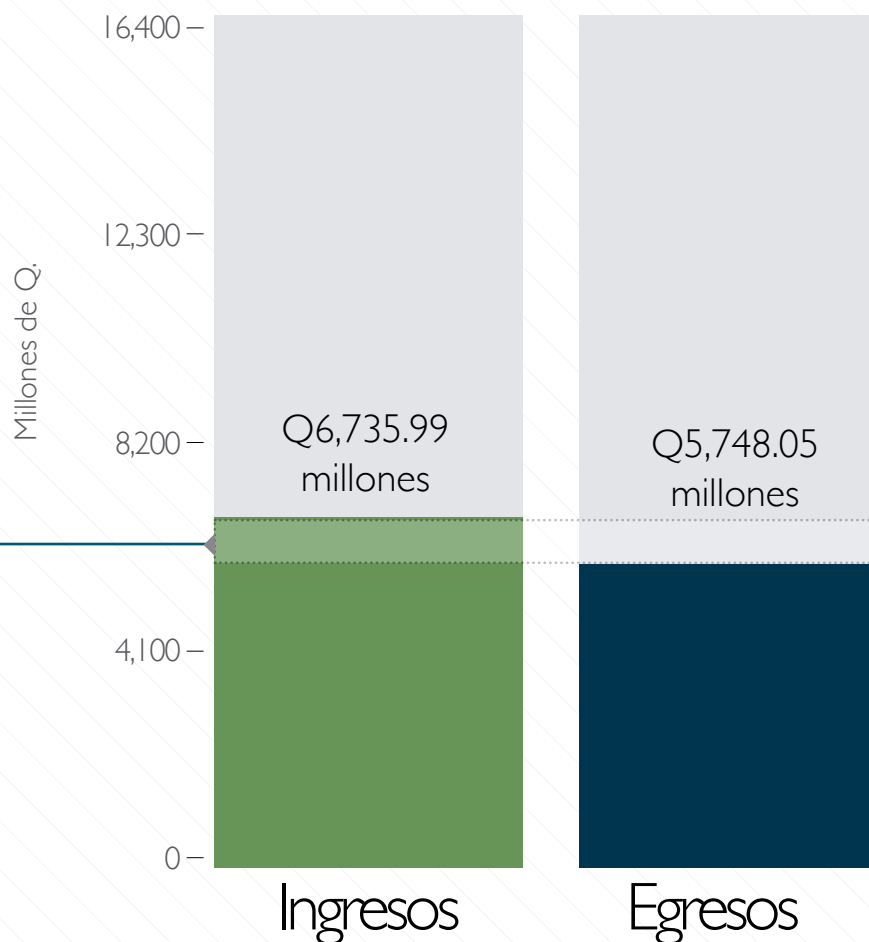
EL FORTALECIMIENTO FINANCIERO DEL IGSS GARANTIZA LOS BENEFICIOS DE SUS PROGRAMAS A LOS DERECHOHABIENTES

El aumento significativo de los ingresos se debe principalmente a los dos pilares fundamentales del Instituto, las contribuciones de los empleadores y trabajadores a la seguridad social, asimismo, las rentas del Portafolio de Inversiones, obtenidas en el sistema financiero. Todo esto coadyuva a garantizar a los derechohabientes los beneficios de los Programas del IGSS en el presente y a futuro.

INGRESOS SUPERAN A LOS EGRESOS EN

Q987.94
MILLONES, 17.19%

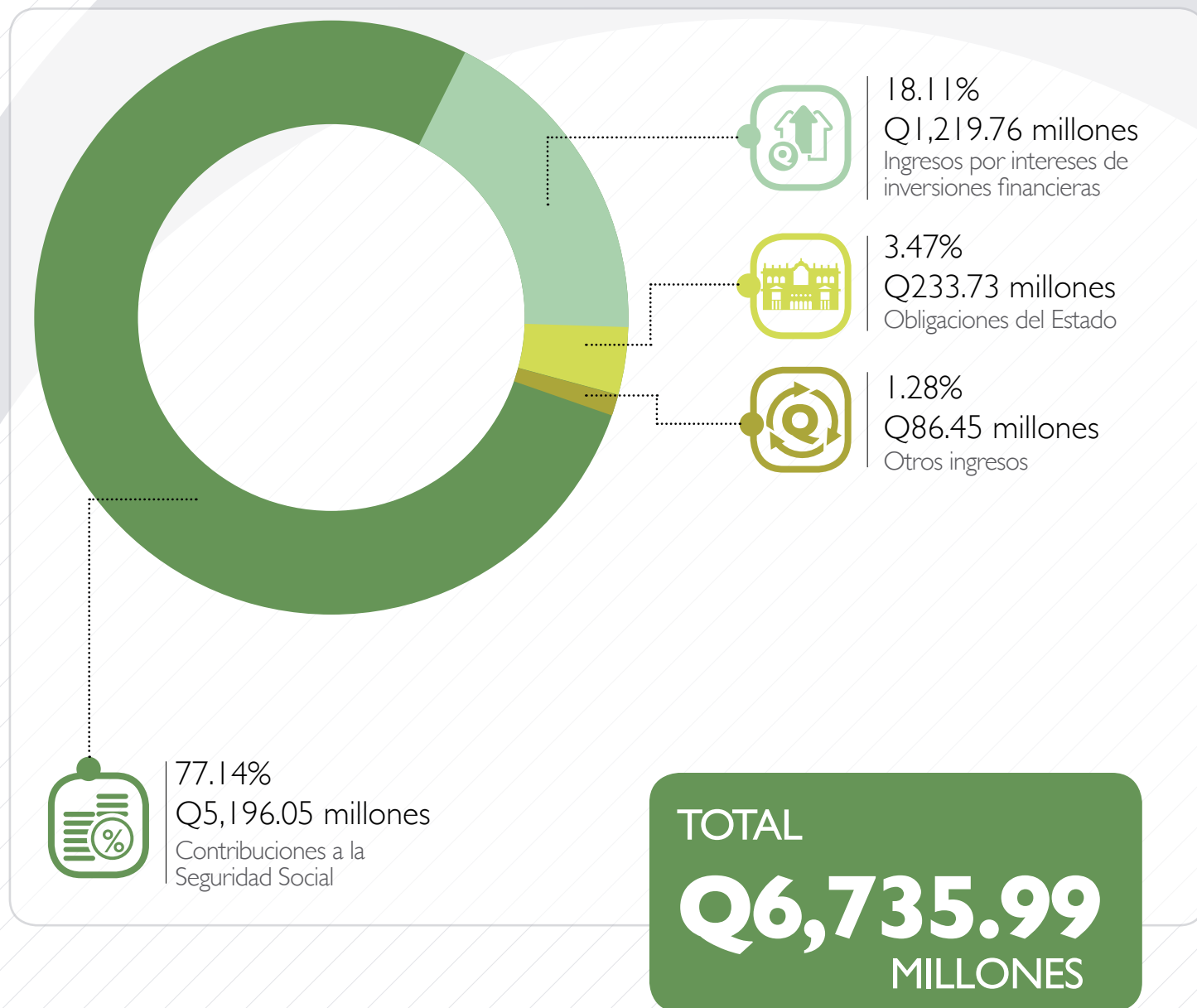
Presupuesto vigente 2016
Q16,320.12 millones



Enero a julio 2016

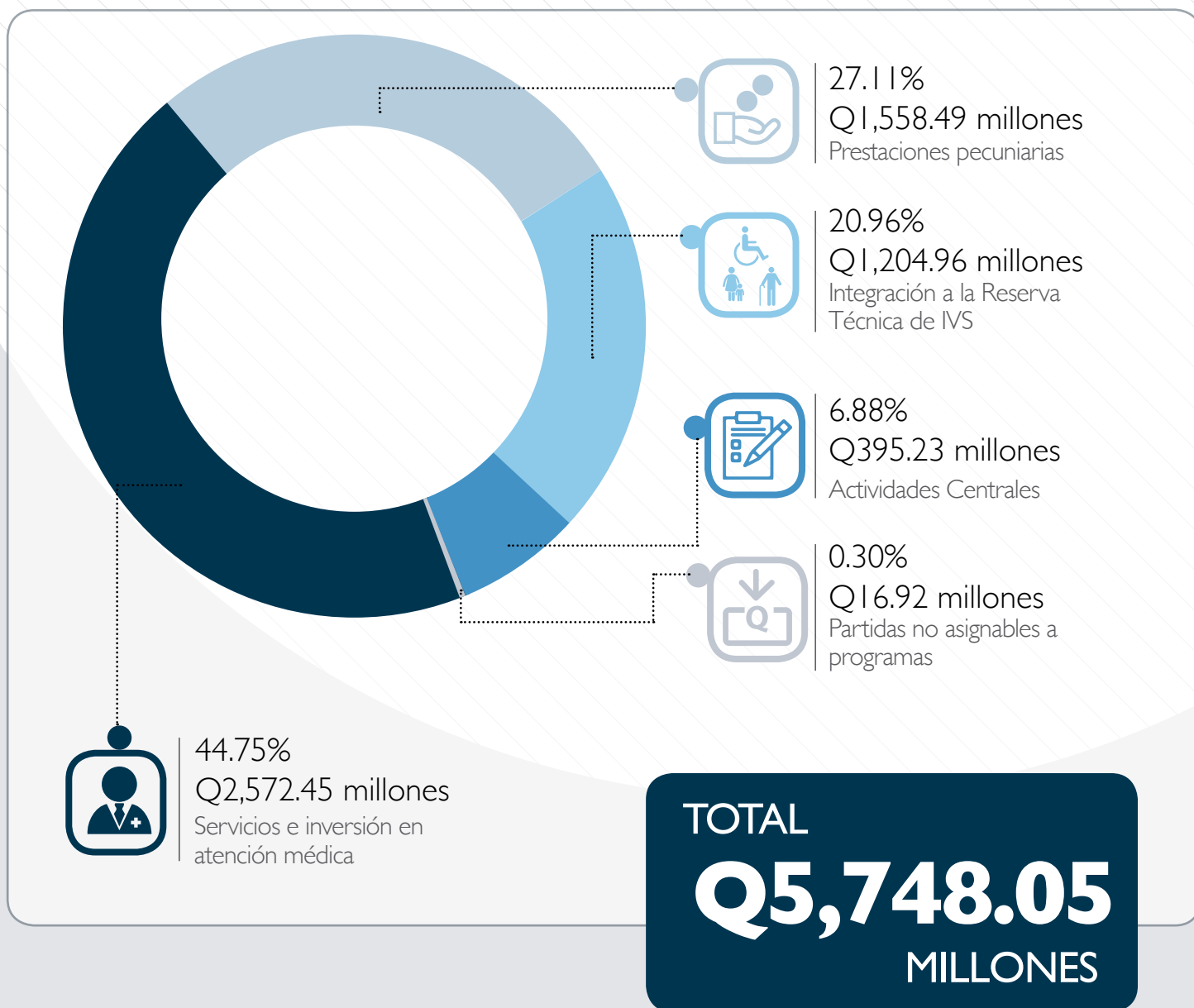
El Instituto presenta una ejecución presupuestaria positiva en los primeros siete meses de 2016 al sumar Q6,735.99 millones de ingresos y de egresos Q5,748.05 millones, consiguiendo con esto, un superávit de Q987.94 millones. Además se fortaleció el Programa IVS, al integrar Q1,204.96 millones a su Reserva Técnica financiera, esto de vital importancia para garantizar el cumplimiento de las obligaciones con sus derechohabientes.

DETALLE DE LOS INGRESOS



Los ingresos sumaron Q6,735.99 millones de enero a julio de 2016, un aumento de Q566.98 millones (9.19%) respecto al mismo período de 2015. Esto se debe primordialmente a las contribuciones de los empleadores y trabajadores a la seguridad social con Q5,196.05 millones (77.14%), y los ingresos por intereses de inversiones financieras con Q1,219.76 millones (18.11%).

DETALLE DE LOS EGRESOS



TOTAL
Q5,748.05
MILLONES

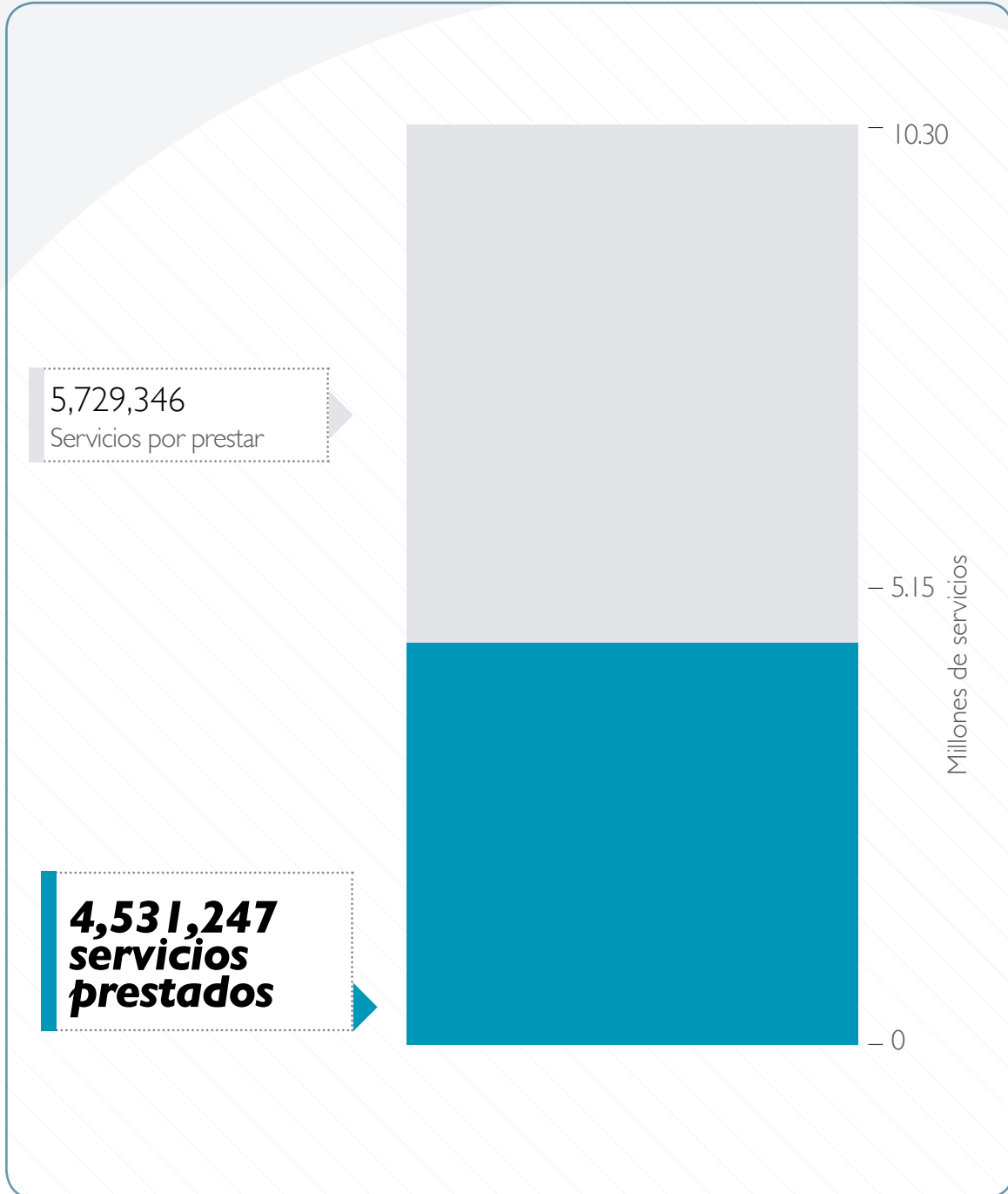
Los egresos del Instituto sumaron Q5,748.05 millones en los primeros siete meses de 2016, integrados principalmente por los rubros de Servicios e Inversión en Atención Médica y de Prestaciones Pecuniarias con Q2,572.45 millones (44.75%) y Q1,558.49 millones (27.11%), respectivamente. También es importante señalar que entre los egresos se integró Q1,204.96 millones a la Reserva Técnica Financiera del Programa IVS.

El IGSS prestó
4,531,247 servicios
de enero a julio de 2016

SERVICIOS PRESTADOS POR EL IGSS

Od mos sunt eicitaped quunt, erferios mo il magnim qui dolorest od modis dolumquamus a et amus, tentotatet lam quunt, abore ipsam, qui blacipit et faccullaute sequundam, quo maxim eossimos dolo cumquunt omnihilit, senis illab il illacimi, vita vid explanim aut occaturia voluptaqui dus elic te nus quident iorepello ommolorum dunt in re cum quiae non eatur seriscium quate volorro restis nectas mod ulpa nat estis nem essitio nsequas doles ut omnis esti torem volorere, simi, sero ea qui ra prepta

Meta 2016: 10,260,593 servicios



Enero a julio 2016

SERVICIOS PRESTADOS POR EL IGSS



3,559,094
SERVICIOS MÉDICOS

Personas atendidas

Egresos Hospitalarios	Atenciones de Emergencia	Consultas Externas	Primeros Auxilios	Eventos de Promoción de la Salud y Prevención de Enfermedades
77,707	666,262	2,439,996	32,233	342,896



972,153
PRESTACIONES PECUNIARIAS

Pagos realizados

Programa de Enfermedad, Maternidad y Accidentes (EMA)	Programa de Invalidez, Vejez y Sobrevivencia (IVS)
144,414	827,739

Fuente: Subgerencia de Planificación y Desarrollo, junio 2016 (SICOIN).

Q27,529.94 millones

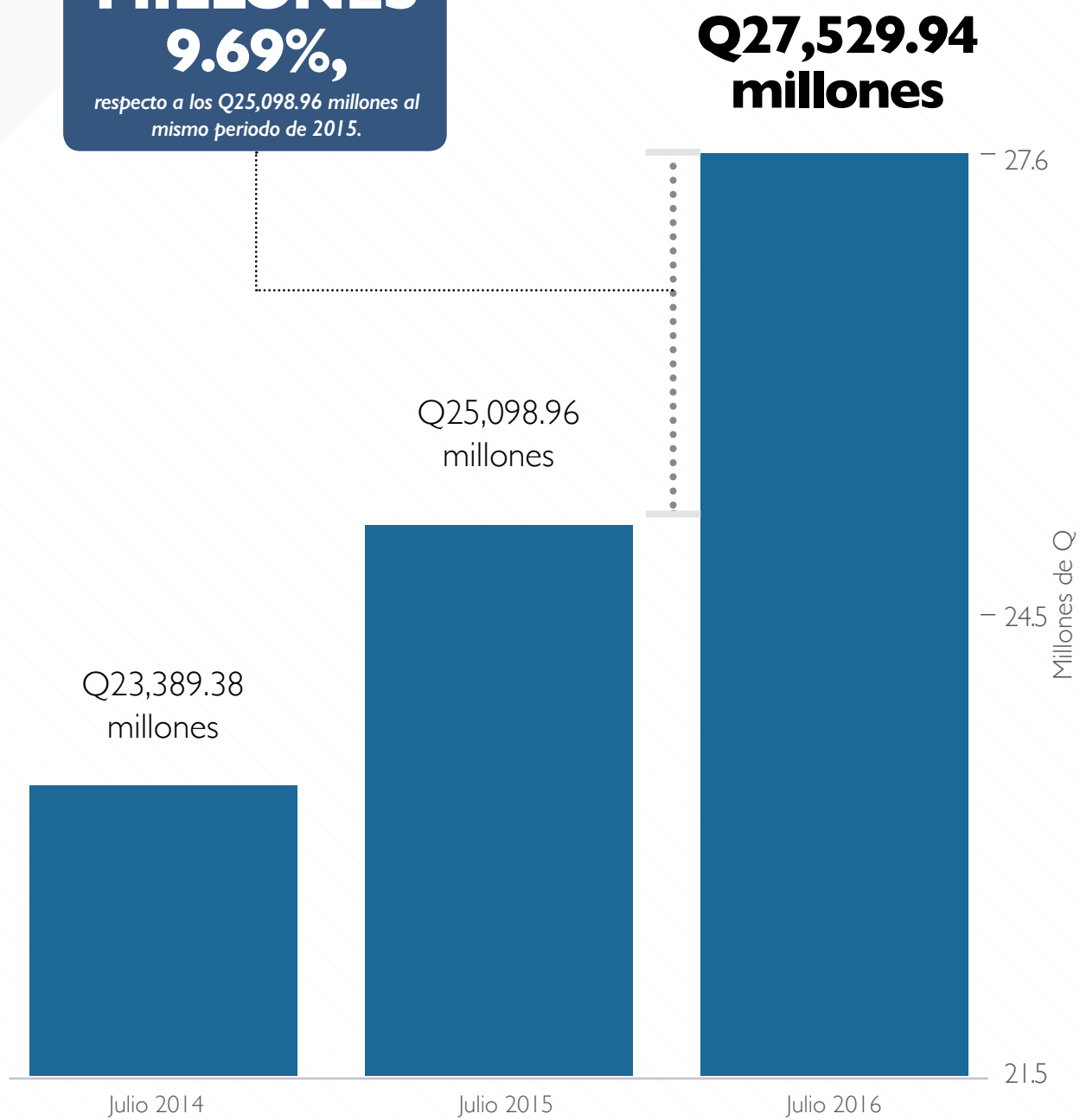
*suma el Portafolio de
Inversiones al 31 de
julio de 2016.*

PORTAFOLIO DE INVERSIONES

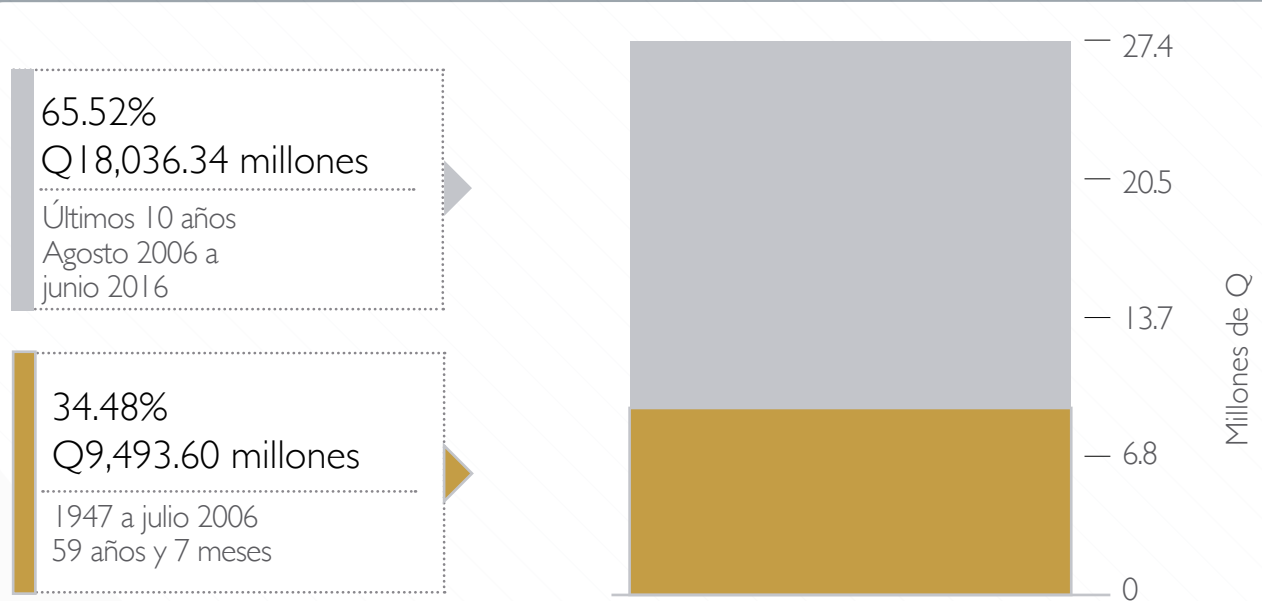
El IGSS presenta un crecimiento continuo de su Portafolio de Inversiones al sumar Q27,529.94 millones al 31 de julio de 2016, un incremento de Q2,430.98 millones respecto los Q25,098.96 millones al mismo periodo de 2015. Este positivo resultado se debe a la gestión efectiva que realiza el Comité de Inversiones del Instituto, con base en su Ley Orgánica, su Política Inversionista y su Plan Anual de Inversiones, obteniendo las mejores rentas por intereses de inversiones en el sistema financiero.

PORTAFOLIO DE INVERSIONES

INCREMENTO DE
**Q2,430.98
MILLONES**
9.69%,
*respecto a los Q25,098.96 millones al
mismo periodo de 2015.*

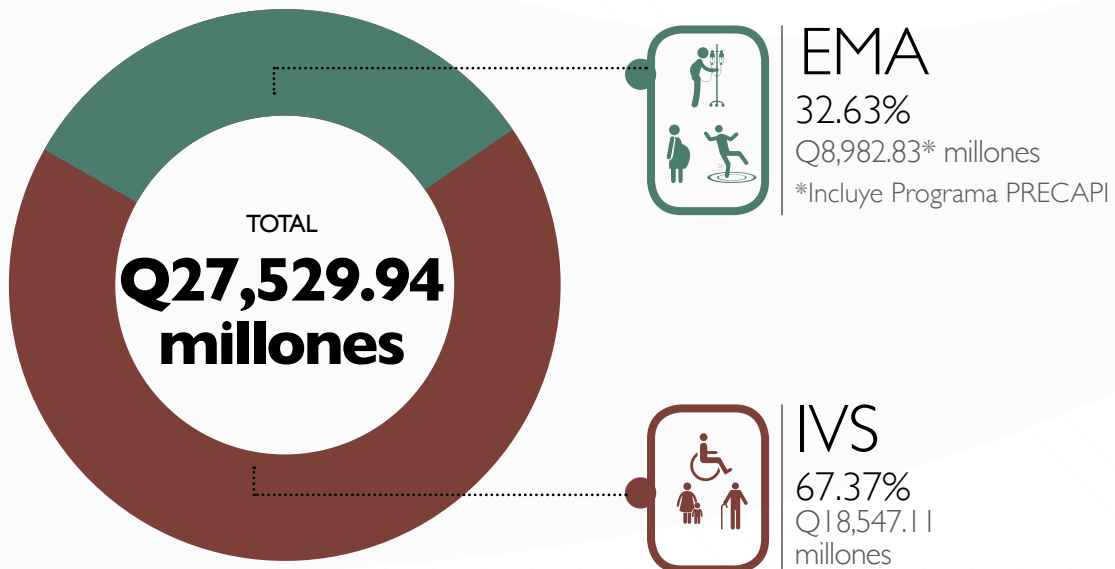


GESTIÓN EFICIENTE DEL PORTAFOLIO DE INVERSIONES



En diez años se logró incrementar el monto del Portafolio de Inversiones en Q18,036.34 millones, 65.52% del total.

POR PROGRAMA INSTITUCIONAL



*El rendimiento de las inversiones
financieras del IGSS de enero a
julio 2016 fue de:*

Q1,212.03 millones

DETALLE DE INVERSIONES

GESTIÓN DEL PORTAFOLIO DE
INVERSIONES DE LOS PROGRAMAS
EMA, IVS Y PRECAPI

DETALLE DE INVERSIONES

No. de Orden	No. de Operación	Entidad	Fecha de Inicio	Monto	Plazo	Tasa
1	11043	BANCO DE GUATEMALA	5-Julio-16	Q86,093,600.00	1	2.73%
2	11044	BANCO DE GUATEMALA	5-Julio-16	Q79,162,600.00	1	2.73%
3	11045	BANCO DE GUATEMALA	5-Julio-16	Q6,996,700.00	1	2.73%
4	11046	BANCO VIVIBANCO	6-Julio-16	Q10,000,000.00	365	7.40%
5	11047	BANCO DE LOS TRABAJADORES	6-Julio-16	Q15,000,000.00	1825	8.25%
6	11048	BANCO DE LOS TRABAJADORES	6-Julio-16	Q100,500.00	1825	8.25%
7	11049	BANCO DE DESARROLLO RURAL	6-Julio-16	Q95,000,000.00	9	3.00%
8	11050	BANCO DE DESARROLLO RURAL	6-Julio-16	Q6,991,200.00	9	3.00%
9	11051	BANCO DE GUATEMALA	6-Julio-16	Q76,366,900.00	1	2.74%
10	11052	BANCO DE GUATEMALA	6-Julio-16	Q76,018,200.00	1	2.74%
11	11053	BANCO DE GUATEMALA	7-Julio-16	Q69,647,700.00	1	2.74%
12	11054	BANCO DE GUATEMALA	7-Julio-16	Q65,379,000.00	1	2.74%
13	11055	BANCO DE GUATEMALA	8-Julio-16	Q69,209,700.00	3	2.74%

DETALLE DE INVERSIONES

No. de Orden	No. de Operación	Entidad	Fecha de Inicio	Monto	Plazo	Tasa
14	11056	BANCO DE GUATEMALA	8-Julio-16	Q65,383,900.00	3	2.74%
15	11057	BANCO DE GUATEMALA	11-Julio-16	Q70,483,900.00	1	2.74%
16	11058	BANCO DE GUATEMALA	11-Julio-16	Q169,414,900.00	1	2.74%
17	11059	BANCO DE GUATEMALA	12-Julio-16	Q56,414,200.00	1	2.74%
18	11060	BANCO DE GUATEMALA	12-Julio-16	Q184,123,000.00	1	2.74%
19	11061	BANCO DE GUATEMALA	13-Julio-16	Q118,374,000.00	1	2.7400%
20	11062	BANCO DE GUATEMALA	13-Julio-16	Q197,179,200.00	1	2.74%
21	11063	BANCO DE GUATEMALA	14-Julio-16	Q98,782,200.00	1	2.74%
22	11064	BANCO DE GUATEMALA	14-Julio-16	Q196,392,100.00	1	2.74%
23	11065	BANCO DE DESARROLLO RURAL	15-Julio-16	Q2,000,000.00	459	7.50%
24	11066	BANCO DE DESARROLLO RURAL	15-Julio-16	Q2,876,700.00	489	7.50%
25	11067	BANCO DE DESARROLLO RURAL	15-Julio-16	Q40,123,300.00	731	7.80%

DETALLE DE INVERSIONES

No. de Orden	No. de Operación	Entidad	Fecha de Inicio	Monto	Plazo	Tasa
26	11068	BANCO PROMERICA	15-Julio-16	Q12,500,000.00	544	7.50%
27	11069	BANCO G&T CONTINENTAL	15-Julio-16	Q30,000,000.00	367	7.25%
28	11070	BANCO DE GUATEMALA	15-Julio-16	Q127,372,900.00	3	2.74%
29	11071	BANCO DE GUATEMALA	15-Julio-16	Q52,210,700.00	3	2.74%
30	11072	BANCO DE GUATEMALA	15-Julio-16	Q694,500.00	3	2.74%
31	11073	BANCO G&T CONTINENTAL	18-Julio-16	Q6,786,400.00	365	7.25%
32	11074	BANCO DE DESARROLLO RURAL	18-Julio-16	Q5,100,000.00	367	7.25%
33	11075	BANCO DE DESARROLLO RURAL	18-Julio-16	Q9,900,100.00	367	7.25%
34	11076	BANCO DE GUATEMALA	18-Julio-16	Q118,118,300.00	1	2.74%
35	11077	BANCO DE GUATEMALA	18-Julio-16	Q57,093,800.00	1	2.74%
36	11078	BANCO DE GUATEMALA	18-Julio-16	Q694,700.00	1	2.74%
37	11079	BANCO PROMERICA	19-Julio-16	Q5,000,000.00	272	7.25%

DETALLE DE INVERSIONES

No. de Orden	No. de Operación	Entidad	Fecha de Inicio	Monto	Plazo	Tasa
38	11080	BANCO G&T CONTINENTAL	19-Julio-16	Q12,187,700.00	365	7.25%
39	11081	BANCO DE LOS TRABAJADORES	19-Julio-16	Q13,000,000.00	730	8.25%
40	11082	BANCO DE DESARROLLO RURAL	19-Julio-16	Q30,000,000.00	24	3.25%
41	11083	BANCO DE DESARROLLO RURAL	19-Julio-16	Q29,000,000.00	731	7.80%
42	11084	BANCO DE GUATEMALA	19-Julio-16	Q65,239,900.00	1	2.74%
43	11085	BANCO DE GUATEMALA	19-Julio-16	Q59,046,300.00	1	2.74%
44	11086	BANCO DE GUATEMALA	19-Julio-16	Q694,700.00	1	2.74%
45	11087	BANCO G&T CONTINENTAL	20-Julio-16	Q11,068,900.00	365	7.25%
46	11088	BANCO DE GUATEMALA	20-Julio-16	Q66,989,300.00	1	2.74%
47	11089	BANCO DE GUATEMALA	20-Julio-16	Q69,295,700.00	1	2.74%
48	11090	BANCO DE GUATEMALA	20-Julio-16	Q699,700.00	1	2.74%
49	11091	BANCO G&T CONTINENTAL	21-Julio-16	Q3,312,500.00	365	7.25%
50	11092	BANCO DE GUATEMALA	21-Julio-16	Q66,547,000.00	1	2.74%

DETALLE DE INVERSIONES

No. de Orden	No. de Operación	Entidad	Fecha de Inicio	Monto	Plazo	Tasa
51	11093	BANCO DE GUATEMALA	21-Julio-16	Q84,434,800.00	1	2.74%
52	11094	BANCO DE GUATEMALA	21-Julio-16	Q888,000.00	1	2.74%
53	11095	BANCO G&T CONTINENTAL	22-Julio-16	Q75,000,000.00	367	7.25%
54	11096	BANCO DE LOS TRABAJADORES	22-Julio-16	Q20,338,300.00	367	8.15%
55	11097	BANCO DE LOS TRABAJADORES	22-Julio-16	Q2,000,000.00	367	8.15%
56	11098	BANCO DE LOS TRABAJADORES	22-Julio-16	Q661,700.00	367	8.15%
57	11099	BANCO DE GUATEMALA	22-Julio-16	Q45,234,600.00	3	2.74%
58	11100	BANCO DE GUATEMALA	22-Julio-16	Q7,438,100.00	3	2.74%
59	11101	BANCO DE GUATEMALA	22-Julio-16	Q226,300.00	3	2.74%
60	11102	BANCO G&T CONTINENTAL	25-Julio-16	Q61,500,000.00	365	7.25%
61	11103	BANCO DE GUATEMALA	25-Julio-16	Q27,850,000.00	1	2.74%
62	11104	BANCO DE GUATEMALA	25-Julio-16	Q31,660,000.00	1	2.74%
63	11105	BANCO DE GUATEMALA	26-Julio-16	Q28,000,000.00	1	2.74%

DETALLE DE INVERSIONES

No. de Orden	No. de Operación	Entidad	Fecha de Inicio	Monto	Plazo	Tasa
64	11106	BANCO DE GUATEMALA	26-Julio-16	Q40,411,700.00	1	2.74%
65	11107	BANCO DE GUATEMALA	27-Julio-16	Q60,623,200.00	1	2.74%
66	11108	BANCO DE GUATEMALA	27-Julio-16	Q146,418,900.00	1	2.74%
67	11109	BANCO DE GUATEMALA	27-Julio-16	Q2,163,300.00	1	2.74%
68	11110	BANCO DE AMERICA CENTRAL	28-Julio-16	Q11,000,000.00	183	7.02%
69	11111	BANCO DE GUATEMALA	28-Julio-16	Q123,099,500.00	1	2.74%
70	11112	BANCO DE GUATEMALA	28-Julio-16	Q201,758,600.00	1	2.74%
71	11113	BANCO DE GUATEMALA	28-Julio-16	Q2,848,900.00	1	2.74%
72	11114	BANCO DE DESARROLLO RURAL	29-Julio-16	Q59,400.00	19	3.25%
73	11115	BANCO DE DESARROLLO RURAL	29-Julio-16	Q8,389,100.00	19	3.25%
74	11116	BANCO DE GUATEMALA	29-Julio-16	Q216,786,200.00	3	2.74%
75	11117	BANCO DE GUATEMALA	29-Julio-16	Q247,497,300.00	3	2.74%
76	11118	BANCO DE GUATEMALA	29-Julio-16	Q218,800.00	3	2.74%