



Boletín
FINANCIERO
Y DE SERVICIOS PRESTADOS

Edición No. 43

Cifras a octubre 2016



De enero a octubre 2016
el IGSS ingresó:

Q9,661.36 millones,
un incremento de
Q904.79 millones, 10.33%
respecto al mismo período
de 2015.

POSITIVA EJECUCIÓN PRESUPUESTARIA

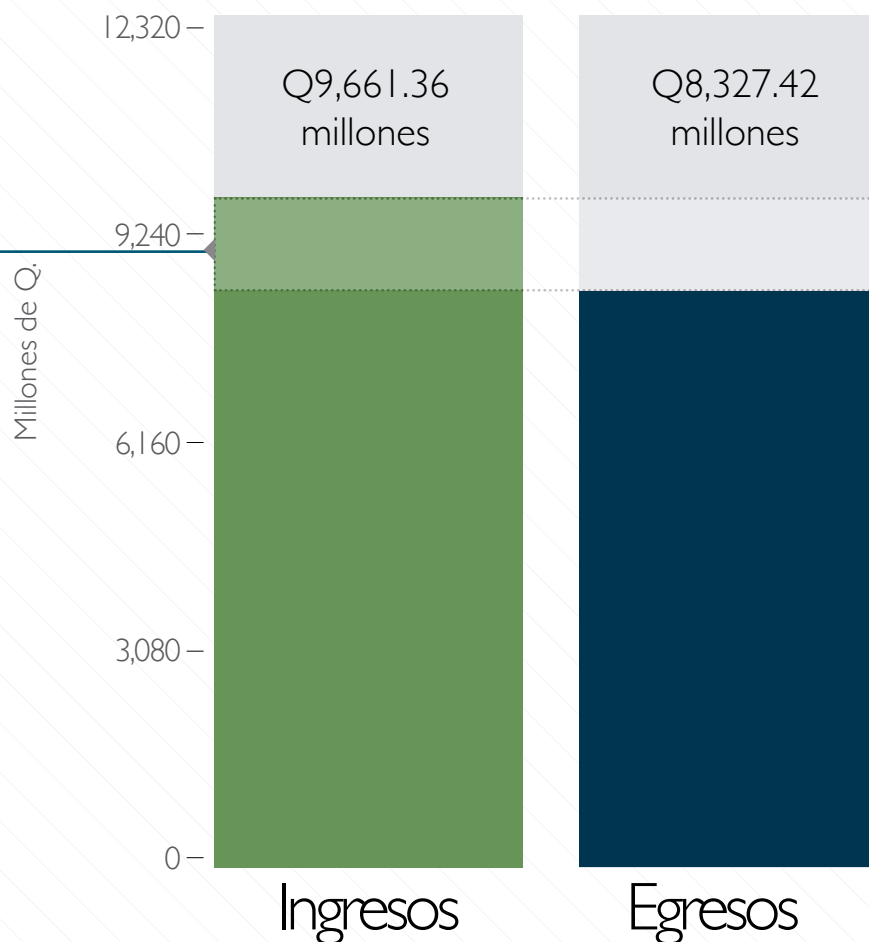
EL FORTALECIMIENTO FINANCIERO DEL IGSS
GARANTIZA LOS BENEFICIOS DE SUS PROGRAMAS
A LOS DERECHOHABIENTES

El aumento significativo de los ingresos se debe principalmente a los dos pilares fundamentales del Instituto, las contribuciones de los empleadores y trabajadores a la seguridad social, asimismo, las rentas del Portafolio de Inversiones, obtenidas en el sistema financiero. Todo esto garantiza a los derechohabientes los beneficios de los Programas del IGSS.

INGRESOS SUPERAN A LOS EGRESOS EN

Q1,333.94
MILLONES, 16.02%

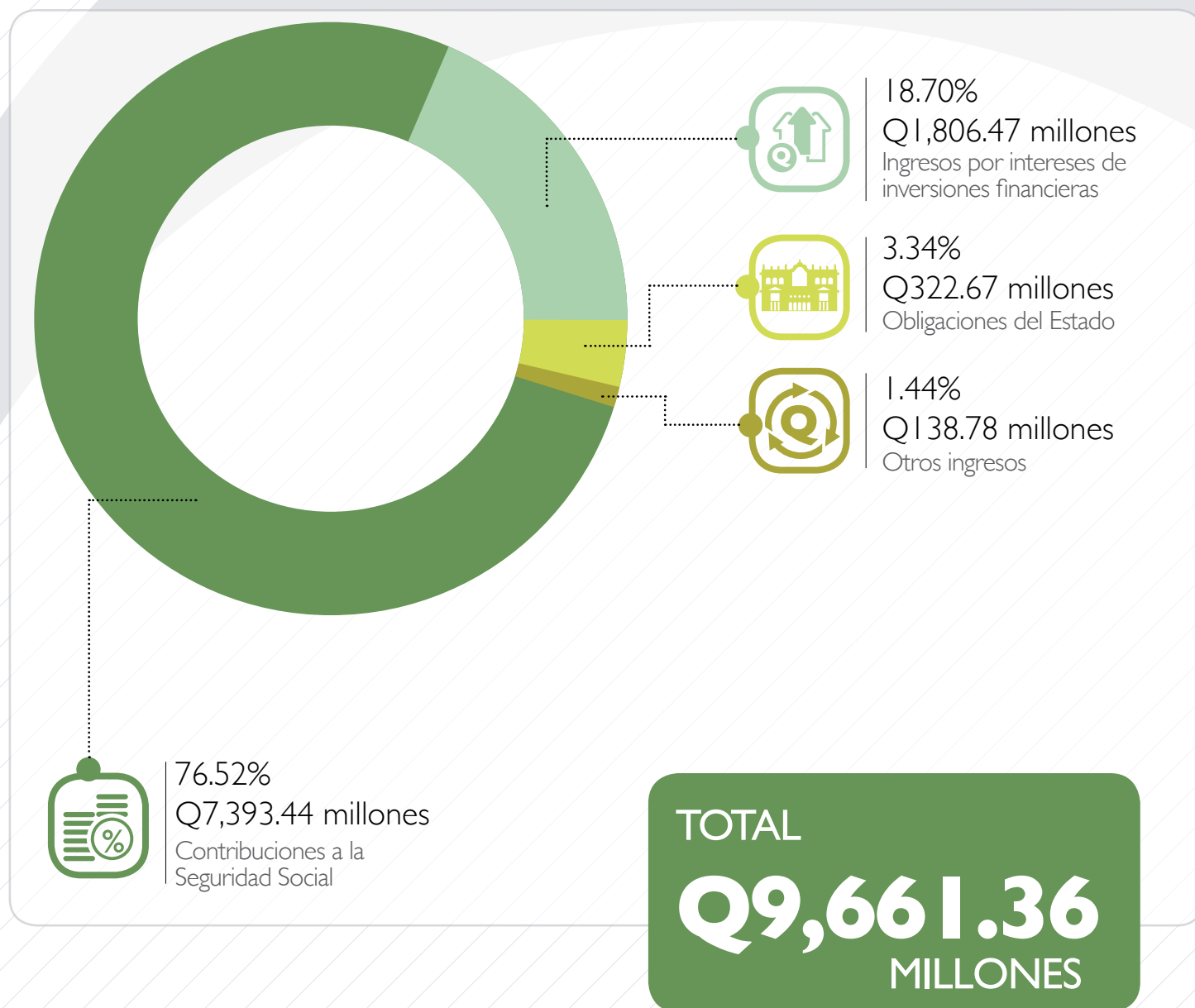
Presupuesto vigente 2016
Q12,303.78 millones



Enero a octubre 2016

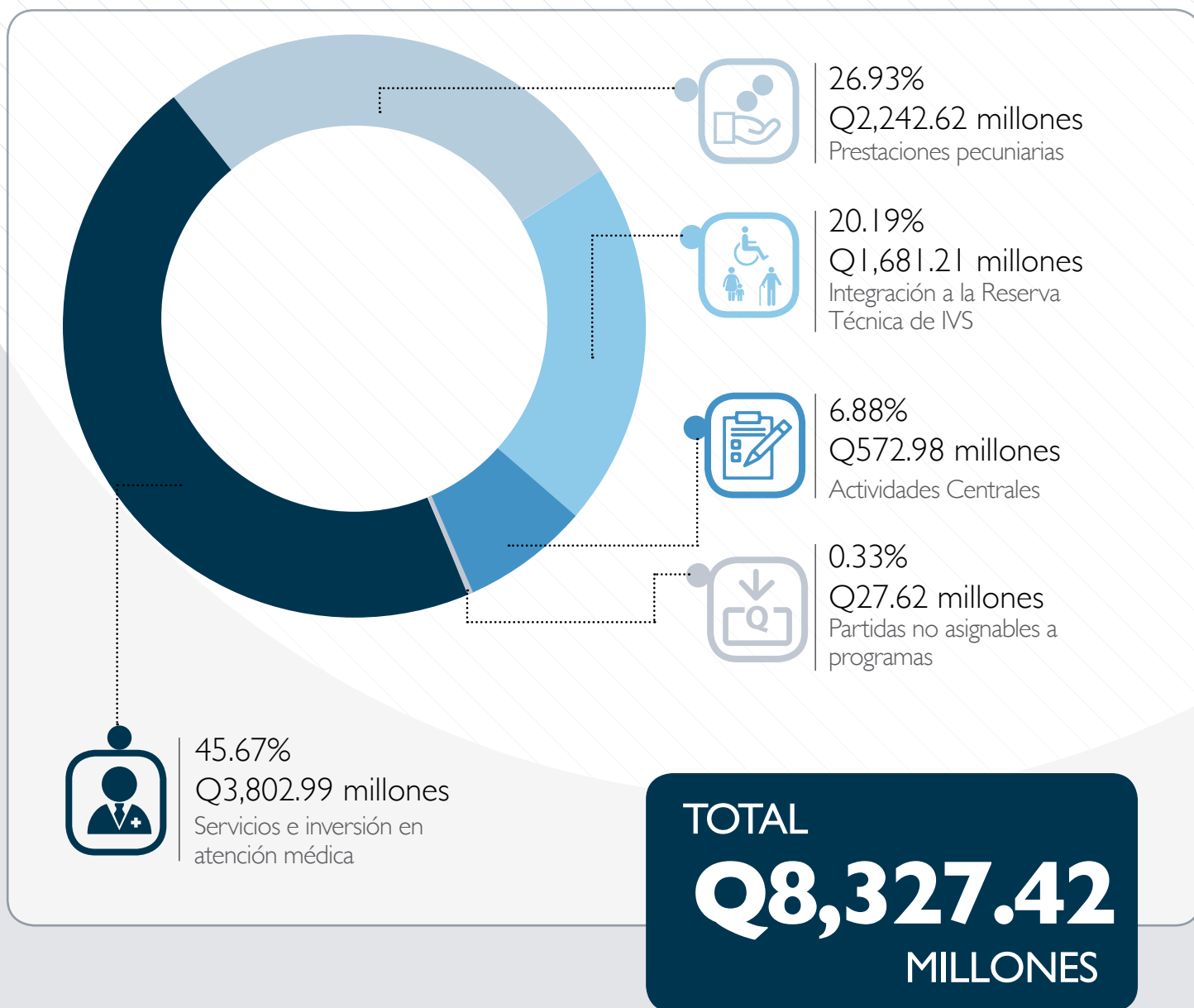
El Instituto presenta una ejecución presupuestaria positiva al sumar Q9,661.36 millones de ingresos y de egresos Q8,327.42 millones, obteniendo con esto, un superávit de Q1,333.94 millones. Cabe mencionar que al presente mes en los egresos se registró Q1,681.21 millones al fortalecimiento de la reserva técnica financiera del Programa IVS, lo que garantiza el cumplimiento de las obligaciones del Instituto con sus derechohabientes en el presente y a futuro.

DETALLE DE LOS INGRESOS



Los ingresos sumaron Q9,661.36 millones de enero a octubre de 2016, un aumento de Q904.79 millones (10.33%) respecto al mismo período de 2015. Esto se debe al crecimiento de los pilares fundamentales del Instituto, las contribuciones de los empleadores y trabajadores a la seguridad social con Q7,393.44 millones (76.52%), y los ingresos por intereses de inversiones financieras con Q1,806.47 millones (18.70%).

DETALLE DE LOS EGRESOS



TOTAL
Q8,327.42
MILLONES

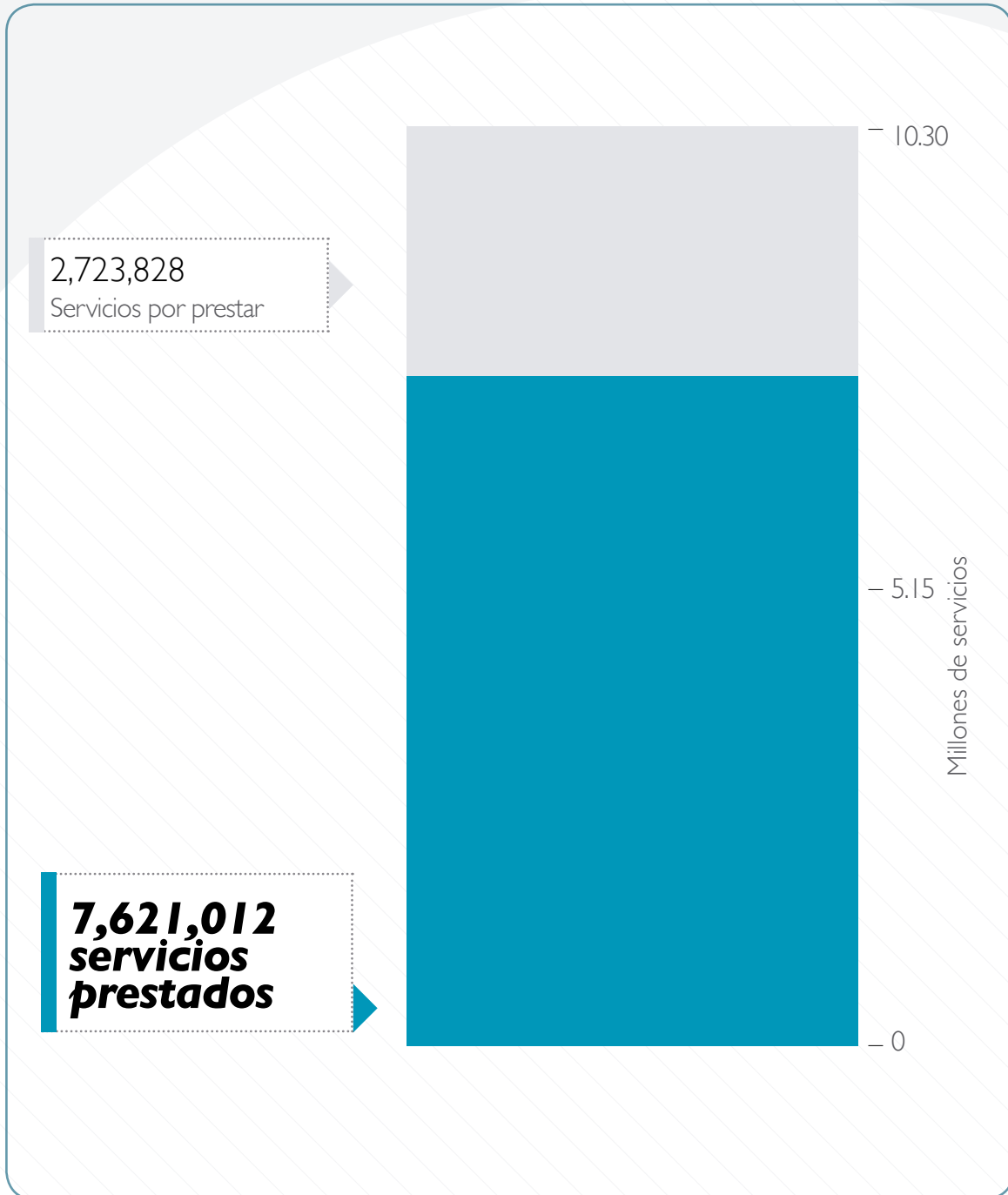
Los egresos del Instituto sumaron los Q8,327.42 millones en los primeros diez meses de 2016, integrados principalmente por los rubros de Servicios e Inversión en Atención Médica y de Prestaciones Pecuniarias con Q3,802.99 millones (45.67%) y Q2,242.62 millones (26.93%), respectivamente. También es importante señalar que entre los egresos se integró Q1,681.21 (20.19%) millones a la Reserva Técnica Financiera del Programa IVS.

El IGSS prestó
7,621,012 servicios
de enero a octubre de 2016

SERVICIOS PRESTADOS POR EL IGSS

El IGSS prestó 7,621,012 servicios de enero a octubre de 2016, constituidos por 1,775,855 prestaciones pecuniarias y 5,845,157 servicios médicos, esto debido al esfuerzo constante del Instituto de prestar más y mejores servicios a los derechohabientes. Los servicios están constituidos principalmente por las consultas externas y las atenciones de emergencia, asimismo, por los pagos de pensiones y subsidios de los Programas IVS y EMA.

Meta 2016: 10,344,840 servicios



Enero a octubre 2016

SERVICIOS PRESTADOS POR EL IGSS



5,845,157
SERVICIOS MÉDICOS

Personas atendidas

Egresos Hospitalarios	Atenciones de Emergencia	Consultas Externas	Primeros Auxilios	Eventos de Promoción de la Salud y Prevención de Enfermedades
130,817	1,088,200	4,018,191	53,141	554,808



1,775,855
PRESTACIONES PECUNIARIAS

Pagos realizados

Programa de Enfermedad, Maternidad y Accidentes (EMA)	Programa de Invalidez, Vejez y Sobrevivencia (IVS)
252,026	1,523,829

Fuente: Subgerencia de Planificación y Desarrollo, octubre 2016 (SICOIN).

Q28,381.16 millones

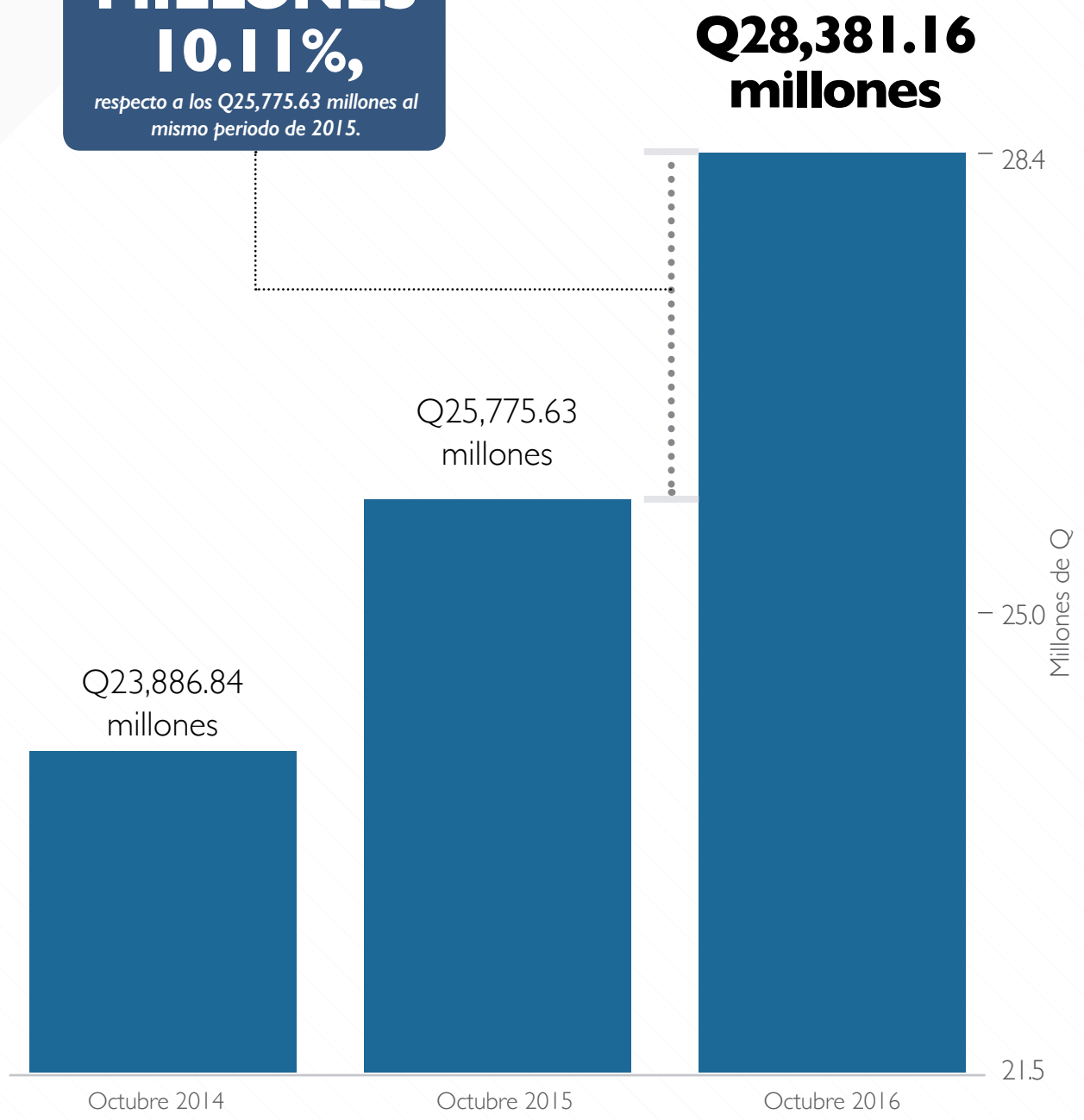
*suma el Portafolio de
Inversiones al 31 de
octubre de 2016.*

PORTAFOLIO DE INVERSIONES

El IGSS presenta un crecimiento continuo de su Portafolio de Inversiones al sumar Q28,381.16 millones al 31 de octubre de 2016, un incremento de Q2,605.53 millones respecto los Q25,775.63 millones al mismo periodo de 2015. Este positivo resultado se debe a la gestión efectiva que realiza el Comité de Inversiones del Instituto, con base en su Ley Orgánica, su Política Inversionista y su Plan Anual de Inversiones, obteniendo las mejores rentas por intereses de inversiones en el sistema financiero.

PORTAFOLIO DE INVERSIONES

INCREMENTO DE
**Q2,605.53
MILLONES**
10.11%,
*respecto a los Q25,775.63 millones al
mismo periodo de 2015.*

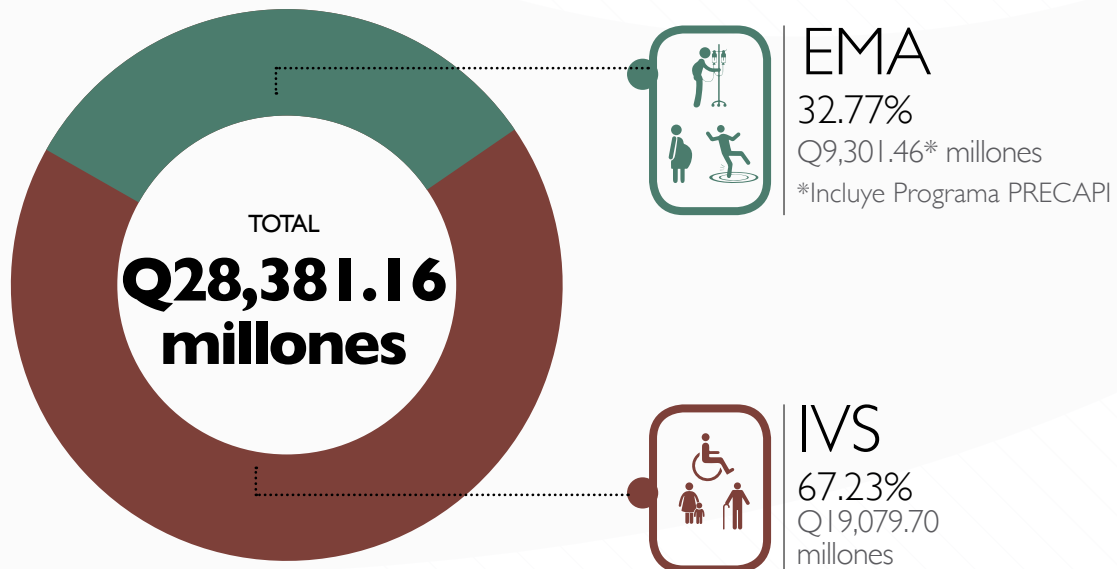


GESTIÓN EFICIENTE DEL PORTAFOLIO DE INVERSIONES



En diez años y tres meses se logró incrementar el monto del Portafolio de Inversiones en Q18,887.56 millones, 66.55% del total.

POR PROGRAMA INSTITUCIONAL



*El rendimiento de las inversiones
financieras del IGSS a octubre
2016 fue de:*

Q1,795.36 millones

DETALLE DE INVERSIONES

GESTIÓN DEL PORTAFOLIO DE
INVERSIONES DE LOS PROGRAMAS
EMA, IVS Y PRECAPI

DETALLE DE INVERSIONES

No. de Orden	No. de Operación	Entidad	Fecha de Inicio	Monto	Plazo	Tasa
1	11300	BANCO INDUSTRIAL	3-October-16	Q60,000,000.00	182	6.25%
2	11301	BANCO DE DESARROLLO RURAL	3-October-16	Q35,000,000.00	1838	7.25%
3	11302	BANCO DE DESARROLLO RURAL	3-October-16	Q111,700.00	1838	7.25%
4	11303	BANCO DE GUATEMALA	3-October-16	Q200,000,000.00	1	2.73%
5	11304	BANCO DE GUATEMALA	3-October-16	Q258,000,000.00	1	2.73%
6	11305	BANCO DE GUATEMALA	3-October-16	Q11,774,000.00	1	2.73%
7	11306	BANCO INTERNACIONAL	4-October-16	Q10,000,000.00	181	6.75%
8	11307	BANCO DE GUATEMALA	4-October-16	Q200,000,000.00	1	2.74%
9	11308	BANCO DE GUATEMALA	4-October-16	Q249,000,000.00	1	2.74%
10	11309	BANCO DE GUATEMALA	4-October-16	Q11,780,000.00	1	2.74%
11	11310	BANCO DE GUATEMALA	5-October-16	Q222,000,000.00	1	2.74%
12	11311	BANCO DE GUATEMALA	5-October-16	Q251,000,000.00	1	2.74%
13	11312	BANCO DE GUATEMALA	5-October-16	Q11,780,000.00	1	2.74%

DETALLE DE INVERSIONES

No. de Orden	No. de Operación	Entidad	Fecha de Inicio	Monto	Plazo	Tasa
14	11313	BANCO PROMERICA	6-October-16	Q10,000,000.00	557	7.50%
15	11314	BANCO PROMERICA	6-October-16	Q5,000,000.00	557	7.50%
16	11315	BANCO DE GUATEMALA	6-October-16	Q207,000,700.00	1	2.74%
17	11316	BANCO DE GUATEMALA	6-October-16	Q251,700,900.00	1	2.74%
18	11317	BANCO DE GUATEMALA	6-October-16	Q6,700,600.00	1	2.74%
19	11318	BANCO DE GUATEMALA	7-October-16	Q218,812,000.00	3	2.74%
20	11319	BANCO DE GUATEMALA	7-October-16	Q253,830,000.00	3	2.74%
21	11320	BANCO DE GUATEMALA	7-October-16	Q6,800,200.00	3	2.74%
22	11321	BANCO DE GUATEMALA	10-October-16	Q125,000,000.00	1	2.74%
23	11322	BANCO DE GUATEMALA	10-October-16	Q240,000,000.00	1	2.74%
24	11323	BANCO DE GUATEMALA	10-October-16	Q6,800,000.00	1	2.74%
25	11324	BANCO DE GUATEMALA	11-October-16	Q134,867,400.00	2	2.74%

DETALLE DE INVERSIONES

No. de Orden	No. de Operación	Entidad	Fecha de Inicio	Monto	Plazo	Tasa
26	11325	BANCO DE GUATEMALA	11-October-16	Q242,199,400.00	2	2.74%
27	11326	BANCO DE GUATEMALA	11-October-16	Q6,809,000.00	2	2.74%
28	11327	BANCO DE GUATEMALA	13-October-16	Q96,300,800.00	1	2.74%
29	11328	BANCO DE GUATEMALA	13-October-16	Q249,400,600.00	1	2.74%
30	11329	BANCO DE GUATEMALA	13-October-16	Q6,813,200.00	1	2.74%
31	11330	BANCO PROMERICA	14-October-16	Q30,000,000.00	733	7.75%
32	11331	BANCO DE GUATEMALA	14-October-16	Q100,759,000.00	3	2.74%
33	11332	BANCO DE GUATEMALA	14-October-16	Q55,584,000.00	3	2.74%
34	11333	BANCO DE GUATEMALA	14-October-16	Q6,816,400.00	3	2.74%
35	11334	BANCO DE GUATEMALA	17-October-16	Q115,323,500.00	1	2.74%
36	11335	BANCO DE GUATEMALA	17-October-16	Q148,330,800.00	1	2.74%
37	11336	BANCO DE GUATEMALA	17-October-16	Q2,854,800.00	1	2.74%

DETALLE DE INVERSIONES

No. de Orden	No. de Operación	Entidad	Fecha de Inicio	Monto	Plazo	Tasa
38	11337	BANCO DE GUATEMALA	18-October-16	Q54,361,500.00	1	2.74%
39	11338	BANCO DE GUATEMALA	18-October-16	Q212,674,900.00	1	2.74%
40	11339	BANCO DE GUATEMALA	18-October-16	Q3,136,700.00	1	2.74%
41	11340	BANCO CITIBANK DE GUATEMALA	19-October-16	Q5,676,900.00	365	7.25%
42	11341	BANCO CITIBANK DE GUATEMALA	19-October-16	Q71,900.00	365	7.25%
43	11342	BANCO CITIBANK DE GUATEMALA	19-October-16	Q2,669,700.00	365	7.25%
44	11343	MINISTERIO DE FINANZAS PUBLICAS	19-October-16	Q200,000,000.00	2953	6.75%
45	11344	BANCO DE GUATEMALA	19-October-16	Q45,000,044.36	48	3.38%
46	11345	BANCO DE GUATEMALA	19-October-16	Q21,760,061.80	48	3.38%
47	11346	BANCO DE GUATEMALA	19-October-16	Q470,010.49	48	3.38%
48	11347	BANCO DE GUATEMALA	24-October-16	Q35,500,000.00	1	2.74%
49	11348	BANCO DE GUATEMALA	25-October-16	Q50,115,600.00	1	2.74%
50	11349	BANCO DE GUATEMALA	25-October-16	Q852,500.00	1	2.74%

DETALLE DE INVERSIONES

No. de Orden	No. de Operación	Entidad	Fecha de Inicio	Monto	Plazo	Tasa
51	11350	BANCO DE GUATEMALA	26-October-16	Q160,000,000.00	1	2.74%
52	11351	BANCO DE GUATEMALA	26-October-16	Q175,000,000.00	1	2.74%
53	11352	BANCO DE GUATEMALA	26-October-16	Q850,000.00	1	2.74%
54	11353	BANCO DE GUATEMALA	27-October-16	Q159,000,000.00	1	2.74%
55	11354	BANCO DE GUATEMALA	27-October-16	Q195,000,000.00	1	2.74%
56	11355	BANCO DE GUATEMALA	27-October-16	Q859,600.00	1	2.74%
57	11356	BANCO DE GUATEMALA	28-October-16	Q199,000,000.00	3	2.74%
58	11357	BANCO DE GUATEMALA	28-October-16	Q247,790,900.00	3	2.74%
59	11358	BANCO DE GUATEMALA	28-October-16	Q9,667,800.00	3	2.74%
60	11359	BANCO DE GUATEMALA	31-October-16	Q138,577,900.00	2	2.74%
61	11360	BANCO DE GUATEMALA	31-October-16	Q303,640,600.00	2	2.74%
62	11361	BANCO DE GUATEMALA	31-October-16	Q115,300.00	2	2.74%
63	11362	BANCO DE GUATEMALA	31-October-16	Q11,526,500.00	2	2.74%