



# Boletín **FINANCIERO** Y DE SERVICIOS PRESTADOS

**Edición No. 50**

*Cifras a mayo 2017*



[www.igsgt.org](http://www.igsgt.org)



*El IGSS ingresó*

**Q5,034.13 millones**  
*un incremento de Q180.74 millones, 3.72% respecto al mismo periodo de 2016.*

# POSITIVA EJECUCIÓN PRESUPUESTARIA

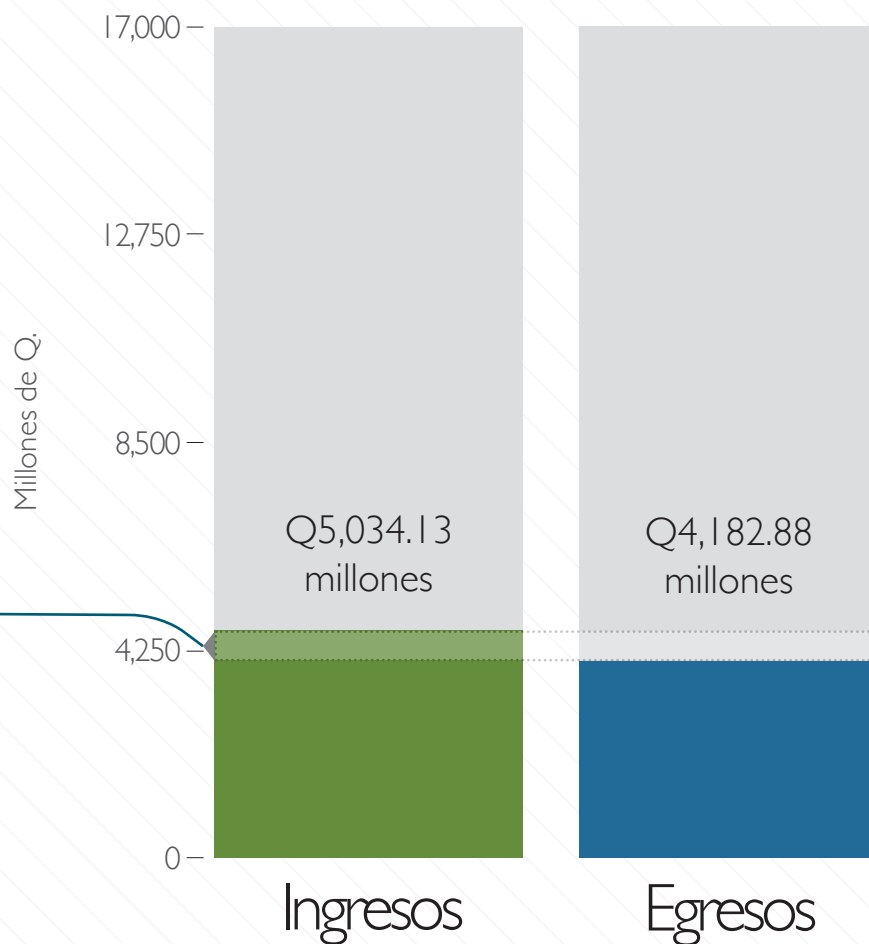
**EL FORTALECIMIENTO FINANCIERO DEL IGSS  
GARANTIZA LOS BENEFICIOS DE SUS PROGRAMAS  
A LOS DERECHOHABIENTES**

El aumento significativo de los ingresos se debe principalmente a los dos pilares fundamentales del Instituto, las contribuciones de los empleadores y trabajadores a la seguridad social, asimismo, las rentas del Portafolio de Inversiones, obtenidas en el sistema financiero.

## INGRESOS SUPERAN A LOS EGRESOS EN

**Q851.25**  
MILLONES, 20.35%

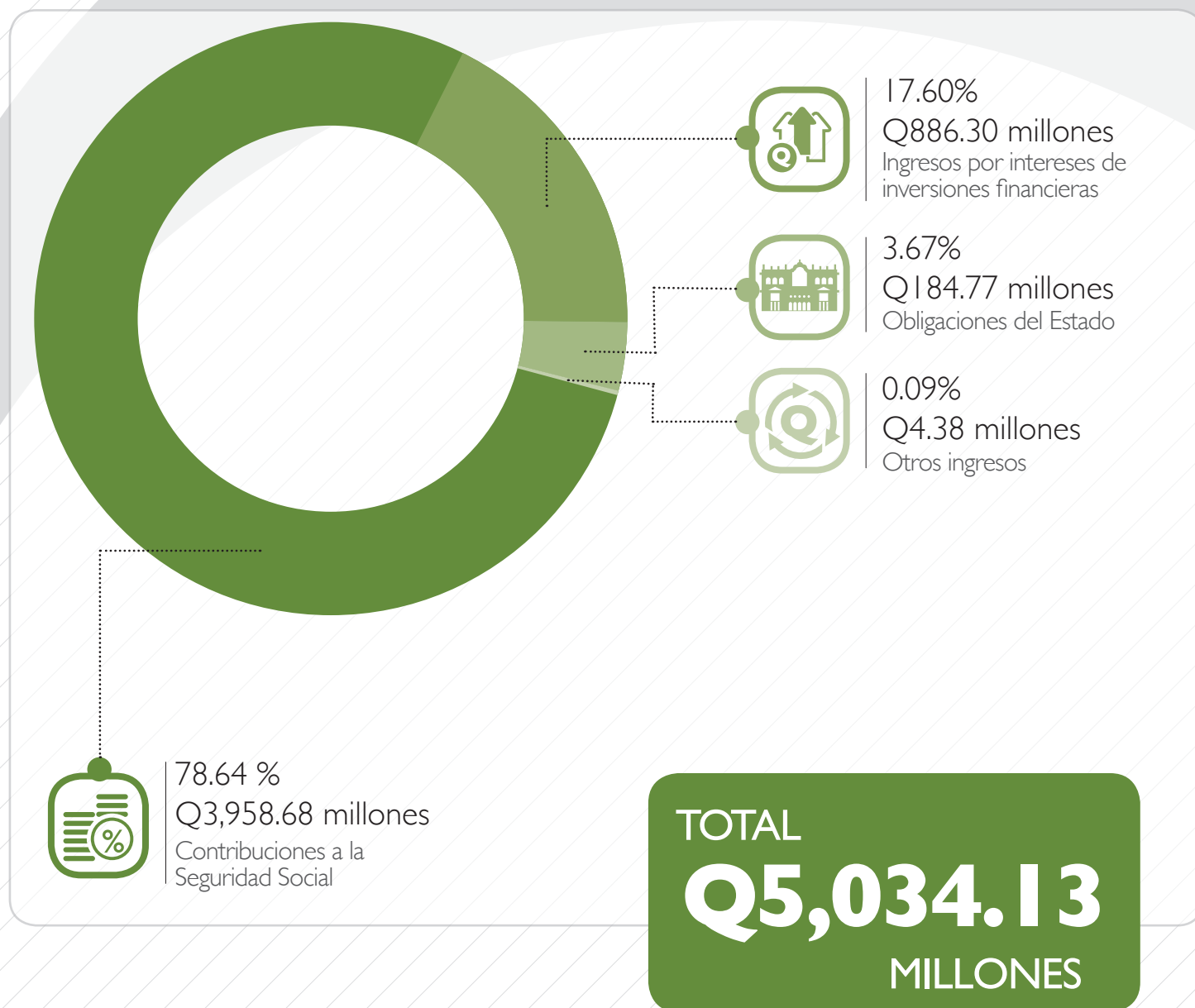
Presupuesto vigente 2017  
Q16,952.97 millones



A MAYO 2017

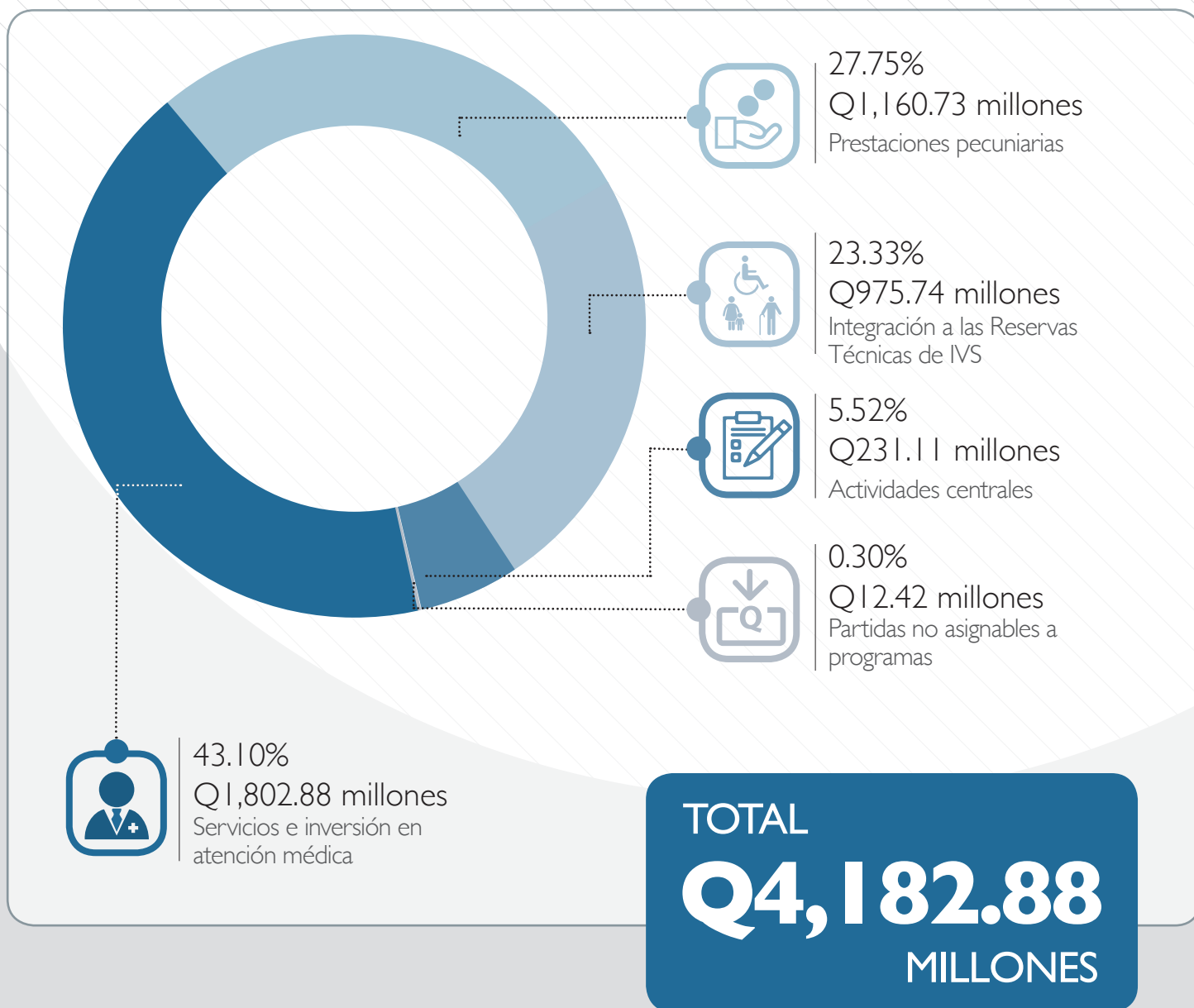
El Instituto presenta una ejecución presupuestaria positiva en los primeros cinco meses de 2017, al sumar Q5,034.13 millones de ingresos y Q4,182.88 millones de egresos, un superávit de Q851.25 millones. Además es importante mencionar el fortalecimiento a la reserva técnica financiera del Programa IVS, al registrar en los egresos Q975.74 millones, esto de vital importancia, ya que garantiza a los derechohabientes sus beneficios en el presente y a futuro.

## DETALLE DE LOS INGRESOS



Los ingresos sumaron Q5,034.13 millones de enero a mayo de 2017, un aumento de Q180.74 millones respecto al mismo período de 2016. Esto se debe al crecimiento de los pilares fundamentales del Instituto, las contribuciones de los empleadores y trabajadores a la seguridad social con Q3,958.68 millones (78.64%), y los ingresos por intereses de inversiones financieras con Q886.30 millones (17.60%).

## DETALLE DE LOS EGRESOS



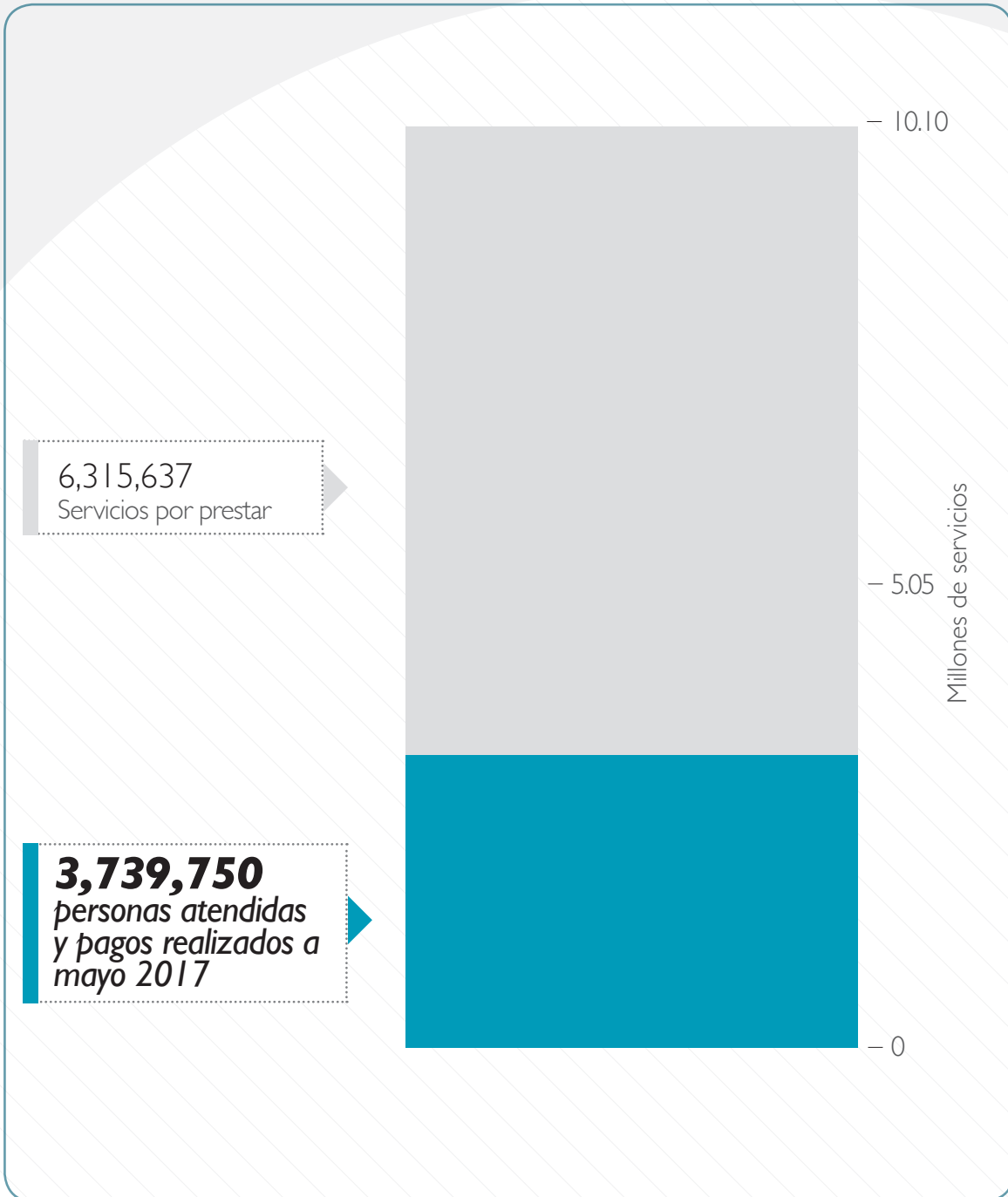
Los egresos del Instituto alcanzaron los Q4,182.88 millones de enero a mayo de 2017, integrados principalmente por los rubros de Servicios e Inversión en Atención Médica y de Prestaciones Pecuniarias con Q1,802.88 millones (43.10%) y Q1,160.73 millones (27.75%), respectivamente. También es importante señalar que entre los egresos se registró Q975.74 millones a la reserva técnica financiera del Programa IVS.

El IGSS prestó  
**3,739,750 servicios**  
a mayo de 2017

# SERVICIOS PRESTADOS POR EL IGSS

El IGSS prestó 3,739,750 servicios en los primeros cinco meses de 2017, integrados por 829,062 prestaciones pecuniarias y 2,910,688 servicios médicos, esto debido al esfuerzo constante del Instituto de prestar más y mejores servicios a los derechohabientes. Los servicios están constituidos principalmente por las consultas externas y las atenciones de emergencia, asimismo, por los pagos de pensiones del Programa IVS.

**Meta 2017: 10,055,387 servicios**



A Mayo 2017



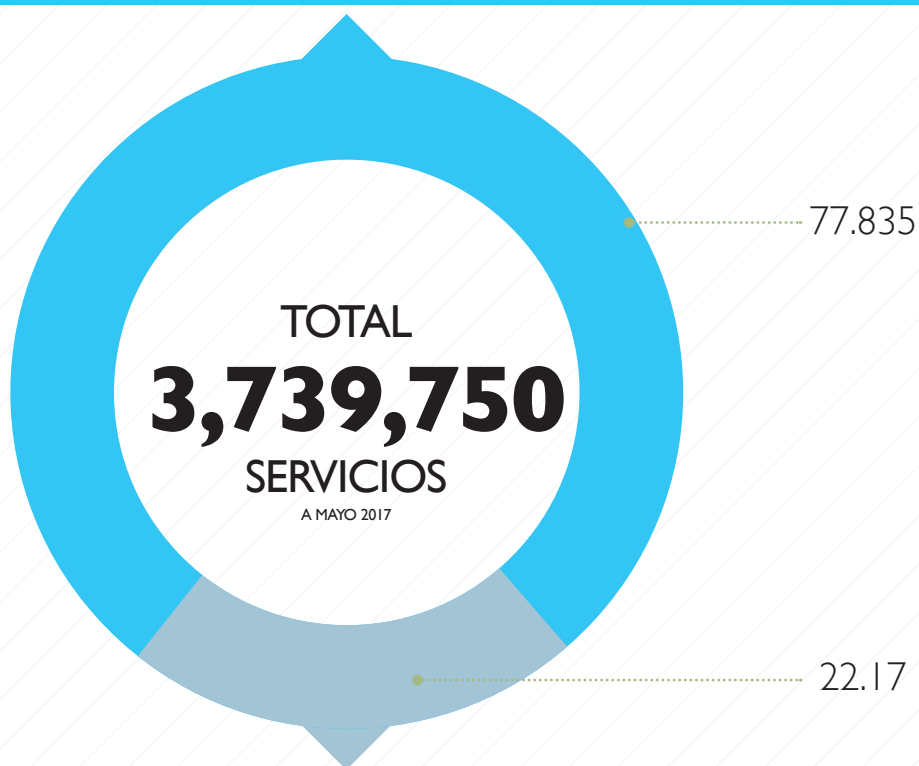
## SERVICIOS PRESTADOS POR EL IGSS



2,910,688  
SERVICIOS MÉDICOS

### Personas atendidas

Egresos Hospitalarios	Atenciones en Emergencia	Consultas Externas	Atenciones de Primeros Auxilios	Eventos de Promoción de la Salud y Prevención de Enfermedades
62,964	545,468	2,005,747	26,101	270,408



829,062  
PRESTACIONES PECUNIARIAS

### Pagos realizados

Subsidios y Cuotas Mortuorias del Programa de Enfermedad, Maternidad y Accidentes (EMA)	Pensiones y Cuotas Mortuorias del Programa de Invalidez, Vejez y Supervivencia (IVS)
126,193	702,869

Fuente: Subgerencia de Planificación y Desarrollo, mayo 2017 (SICOIN).



**Q29,816.25 millones**

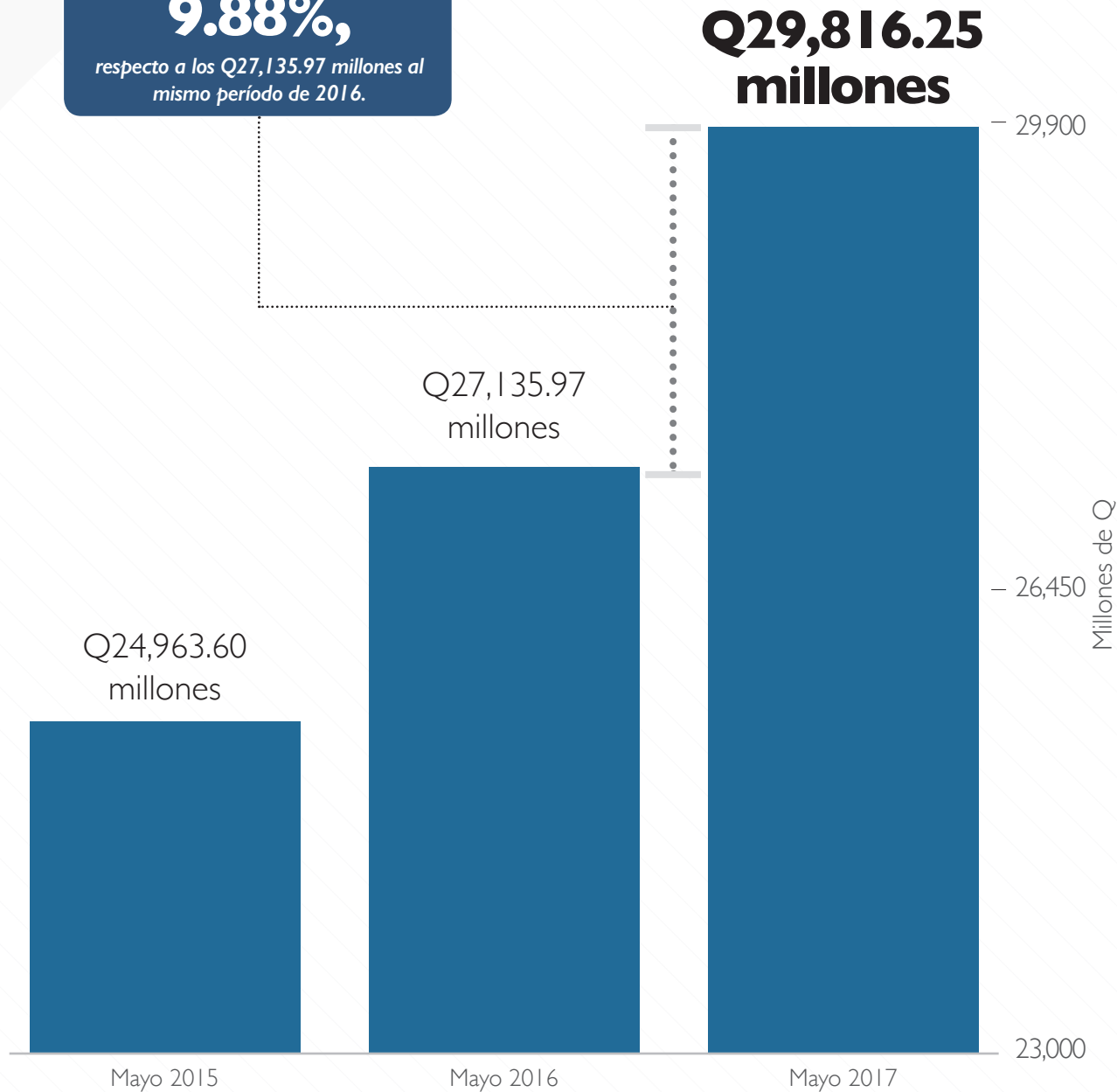
*suma el Portafolio de  
Inversiones al 31 de  
mayo de 2017.*

# PORTAFOLIO DE INVERSIONES

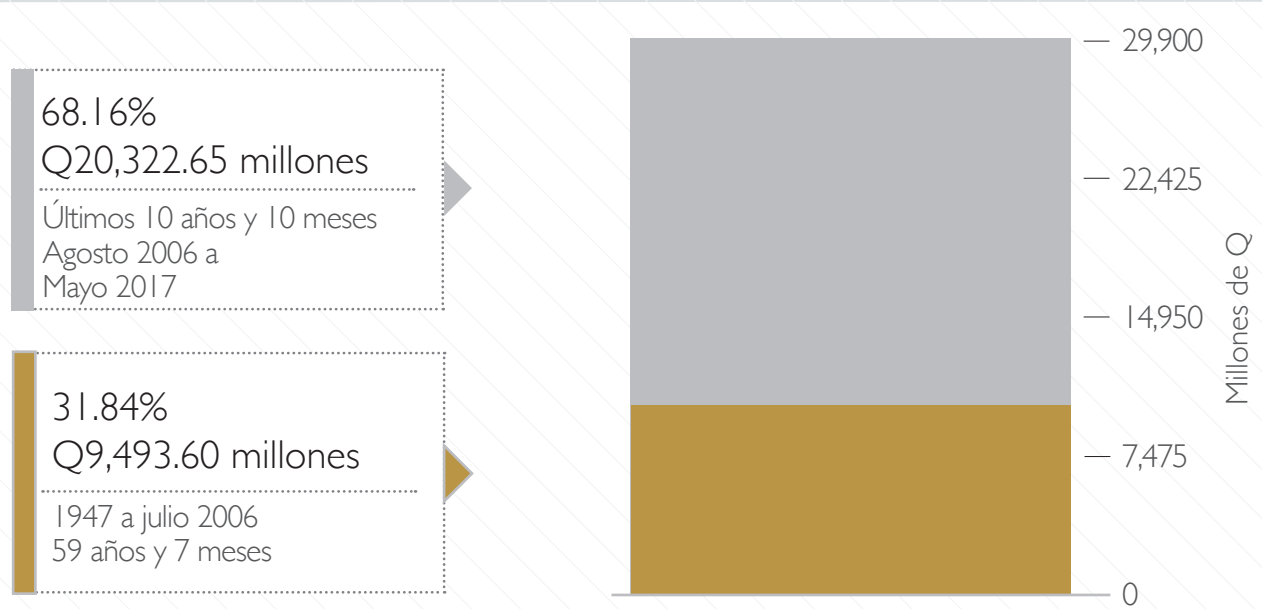
El IGSS presenta un crecimiento continuo de su Portafolio de Inversiones al sumar Q29,816.25 millones al 31 de mayo de 2017, un incremento de Q2,680.28 millones respecto los Q27,135.97 millones al mismo periodo de 2016. Este positivo resultado se debe a la gestión efectiva que realiza el Comité de Inversiones del Instituto, con base en su Ley Orgánica, su Política Inversionista y su Plan Anual de Inversiones, obteniendo las mejores rentas por intereses de inversiones en el sistema financiero.

## PORTAFOLIO DE INVERSIONES

INCREMENTO DE  
**Q2,680.28  
MILLONES**  
**9.88%,**  
*respecto a los Q27,135.97 millones al  
mismo período de 2016.*

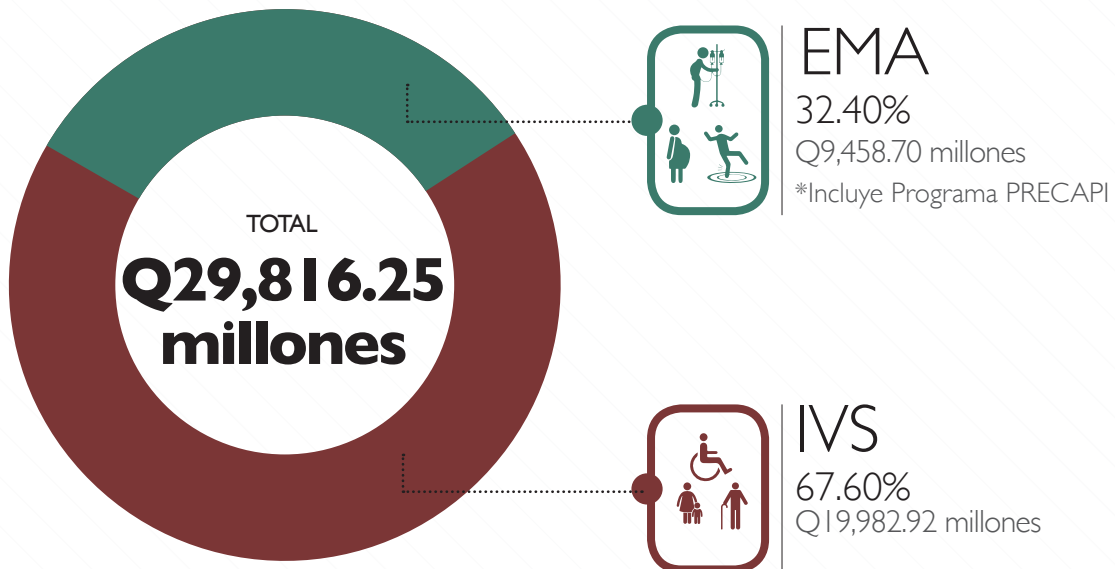


## GESTIÓN EFICIENTE DEL PORTAFOLIO DE INVERSIONES



En diez años y diez meses se logró incrementar el monto del Portafolio de Inversiones en Q20,322.65 millones, 68.16% del total.

## POR PROGRAMA INSTITUCIONAL



*El rendimiento de las inversiones  
financieras del IGSS de  
enero a mayo 2017 fue de:*

**Q880.81 millones**

# DETALLE DE INVERSIONES

GESTIÓN DEL PORTAFOLIO DE  
INVERSIONES DE LOS PROGRAMAS  
EMA, IVS Y PRECAPI

## DETALLE DE INVERSIONES

No. de Orden	No. de Operación	Entidad	Fecha de Inicio	Monto	Plazo	Tasa
1	11821	BANCO DE GUATEMALA	2-may-17	Q311,802,100.00	1	2.740%
2	11822	BANCO DE GUATEMALA	2-may-17	Q29,833,100.00	1	2.740%
3	11823	BANCO DE GUATEMALA	2-may-17	Q18,236,500.00	1	2.740%
4	11824	MINISTERIO DE FINANZAS PUBLICAS	3-may-17	Q144,000,000.00	5474	7.375%
5	11825	MINISTERIO DE FINANZAS PUBLICAS	3-may-17	Q157,360,000.00	5474	7.375%
6	11826	BANCO VIVIBANCO	3-may-17	Q6,209,500.00	729	7.150%
7	11827	BANCO DE GUATEMALA	3-may-17	Q163,088,600.00	1	2.740%
8	11828	BANCO DE GUATEMALA	3-may-17	Q198,096,800.00	1	2.740%
9	11829	BANCO DE GUATEMALA	3-may-17	Q12,028,300.00	1	2.740%
10	11830	BANCO DE GUATEMALA	4-may-17	Q185,147,600.00	1	2.740%
11	11831	BANCO DE GUATEMALA	4-may-17	Q200,311,900.00	1	2.740%
12	11832	BANCO DE GUATEMALA	4-may-17	Q12,035,100.00	1	2.740%
13	11833	BANCO DE GUATEMALA	5-may-17	Q184,839,300.00	3	2.740%
14	11834	BANCO DE GUATEMALA	5-may-17	Q200,426,900.00	3	2.740%

## DETALLE DE INVERSIONES

No. de Orden	No. de Operación	Entidad	Fecha de Inicio	Monto	Plazo	Tasa
15	11835	BANCO DE GUATEMALA	5-may-17	Q12,036,000.00	3	2.740%
16	11836	BANCO DE GUATEMALA	8-may-17	Q186,186,400.00	1	2.740%
17	11837	BANCO DE GUATEMALA	8-may-17	Q204,052,200.00	1	2.740%
18	11838	BANCO DE GUATEMALA	8-may-17	Q12,051,500.00	1	2.740%
19	11839	BANCO DE GUATEMALA	9-may-17	Q171,651,500.00	1	2.740%
20	11840	BANCO DE GUATEMALA	9-may-17	Q205,471,100.00	1	2.740%
21	11841	BANCO DE GUATEMALA	9-may-17	Q12,054,000.00	1	2.740%
22	11842	MINISTERIO DE FINANZAS PUBLICAS	10-may-17	Q124,000,000.00	5467	7.375%
23	11843	MINISTERIO DE FINANZAS PUBLICAS	10-may-17	Q17,800,000.00	5467	7.375%
24	11844	BANCO DE GUATEMALA	10-may-17	Q20,160,100.00	1	2.740%
25	11845	BANCO DE GUATEMALA	10-may-17	Q190,590,800.00	1	2.740%
26	11846	BANCO DE GUATEMALA	10-may-17	Q12,057,700.00	1	2.740%
27	11847	BANCO DE GUATEMALA	11-may-17	Q66,908,800.00	1	2.740%

## DETALLE DE INVERSIONES

No. de Orden	No. de Operación	Entidad	Fecha de Inicio	Monto	Plazo	Tasa
28	11848	BANCO DE GUATEMALA	11-may-17	Q195,435,800.00	1	2.740%
29	11849	BANCO DE GUATEMALA	11-may-17	Q12,048,600.00	1	2.740%
30	11850	BANCO DE GUATEMALA	12-may-17	Q49,354,400.00	3	2.740%
31	11851	BANCO DE GUATEMALA	12-may-17	Q195,550,400.00	3	2.740%
32	11852	BANCO DE GUATEMALA	12-may-17	Q12,059,500.00	3	2.740%
33	11853	BANCO DE GUATEMALA	15-may-17	Q57,427,100.00	1	2.740%
34	11854	BANCO DE GUATEMALA	15-may-17	Q199,243,200.00	1	2.740%
35	11855	BANCO DE GUATEMALA	15-may-17	Q12,062,200.00	1	2.740%
36	11856	BANCO DE GUATEMALA	16-may-17	Q91,146,800.00	1	2.740%
37	11857	BANCO DE GUATEMALA	16-may-17	Q31,526,600.00	1	2.740%
38	11858	BANCO DE GUATEMALA	16-may-17	Q1,140,900.00	1	2.740%
39	11859	BANCO DE CRÉDITO	17-may-17	Q5,000,000.00	456	8.000%
40	11860	BANCO DE CRÉDITO	17-may-17	Q1,875,200.00	422	8.000%



## DETALLE DE INVERSIONES

No. de Orden	No. de Operación	Entidad	Fecha de Inicio	Monto	Plazo	Tasa
41	11861	BANCO DE CRÉDITO	17-may-17	Q507,100.00	422	8.000%
42	11862	BANCO DE CRÉDITO	17-may-17	Q2,617,700.00	422	8.000%
43	11863	MINISTERIO DE FINANZAS PUBLICAS	17-may-17	Q110,000,000.00	5460	7.375%
44	11864	MINISTERIO DE FINANZAS PUBLICAS	17-may-17	Q35,000,000.00	5460	7.375%
45	11865	BANCO DE GUATEMALA	17-may-17	Q2,826,300.00	1	2.740%
46	11866	BANCO DE GUATEMALA	17-may-17	Q8,950,000.00	1	2.740%
47	11867	BANCO DE ANTIGUA	18-may-17	Q5,000,000.00	452	8.000%
48	11868	BANCO DE GUATEMALA	18-may-17	Q12,701,200.00	1	2.740%
49	11869	BANCO DE GUATEMALA	18-may-17	Q18,800,000.00	1	2.740%
50	11870	BANCO DE GUATEMALA	19-may-17	Q35,672,400.00	3	2.740%
51	11871	BANCO DE GUATEMALA	19-may-17	Q37,817,800.00	3	2.740%
52	11872	BANCO DE GUATEMALA	19-may-17	Q149,900.00	3	2.740%
53	11873	BANCO DE GUATEMALA	22-may-17	Q41,000,000.00	1	2.740%
54	11874	BANCO DE GUATEMALA	22-may-17	Q60,900,000.00	1	2.740%

## DETALLE DE INVERSIONES

No. de Orden	No. de Operación	Entidad	Fecha de Inicio	Monto	Plazo	Tasa
55	11875	BANCO DE GUATEMALA	22-may-17	Q5,715,900.00	1	2.740%
56	11876	BANCO DE GUATEMALA	23-may-17	Q7,030,033.64	14	3.362%
57	11877	BANCO DE GUATEMALA	23-may-17	Q112,000,000.00	1	2.740%
58	11878	BANCO DE GUATEMALA	23-may-17	Q109,200,000.00	1	2.740%
59	11879	MINISTERIO DE FINANZAS PUBLICAS	24-may-17	Q150,000,000.00	5453	7.375%
60	11880	MINISTERIO DE FINANZAS PUBLICAS	24-may-17	Q105,000,000.00	5453	7.375%
61	11881	BANCO DE GUATEMALA	24-may-17	Q3,782,200.00	1	2.740%
62	11882	BANCO DE GUATEMALA	24-may-17	Q45,700,000.00	1	2.740%
63	11883	BANCO DE GUATEMALA	24-may-17	Q3,000,000.00	1	2.740%
64	11884	BANCO VIVIBANCO	25-may-17	Q3,431,400.00	365	7.150%
65	11885	BANCO DE GUATEMALA	25-may-17	Q4,576,042.47	12	3.362%
66	11886	BANCO DE GUATEMALA	25-may-17	Q30,000,000.00	1	2.740%
67	11887	BANCO DE GUATEMALA	25-may-17	Q96,500,000.00	1	2.740%
68	11888	BANCO DE GUATEMALA	26-may-17	Q152,161,000.00	3	2.740%

## DETALLE DE INVERSIONES

No. de Orden	No. de Operación	Entidad	Fecha de Inicio	Monto	Plazo	Tasa
69	11889	BANCO DE GUATEMALA	26-may-17	Q143,456,000.00	3	2.740%
70	11890	BANCO DE GUATEMALA	29-may-17	Q146,154,600.00	1	2.740%
71	11891	BANCO DE GUATEMALA	29-may-17	Q255,251,200.00	1	2.740%
72	11892	BANCO DE GUATEMALA	29-may-17	Q9,743,900.00	1	2.740%
73	11893	BANCO DE GUATEMALA	30-may-17	Q261,659,500.00	1	2.740%
74	11894	BANCO DE GUATEMALA	30-may-17	Q276,331,800.00	1	2.740%
75	11895	BANCO DE GUATEMALA	30-may-17	Q9,747,700.00	1	2.740%
76	11896	MINISTERIO DE FINANZAS PUBLICAS	31-may-17	Q200,000,000.00	5446	7.375%
77	11897	BANCO PROMERICA DE GUATEMALA, S.A.	31-may-17	Q100,000,000.00	730	7.100%
78	11898	BANCO PROMERICA DE GUATEMALA, S.A.	31-may-17	Q50,000,000.00	540	7.050%
79	11899	BANCO DE GUATEMALA	31-may-17	Q138,151,600.00	1	2.740%
80	11900	BANCO DE GUATEMALA	31-may-17	Q179,223,700.00	1	2.740%
81	11901	BANCO DE GUATEMALA	31-may-17	Q66,200.00	1	2.740%
82	11902	BANCO DE GUATEMALA	31-may-17	Q11,273,700.00	1	2.740%