



Boletín **FINANCIERO** Y DE SERVICIOS PRESTADOS

Edición No. 55
Cifras a octubre 2017



www.igsgt.org



El IGSS ingresó

Q10,205.82 millones

*de enero a octubre de 2017,
un incremento de Q544.46
millones, 5.64 % respecto al
mismo período de 2016.*

POSITIVA EJECUCIÓN PRESUPUESTARIA

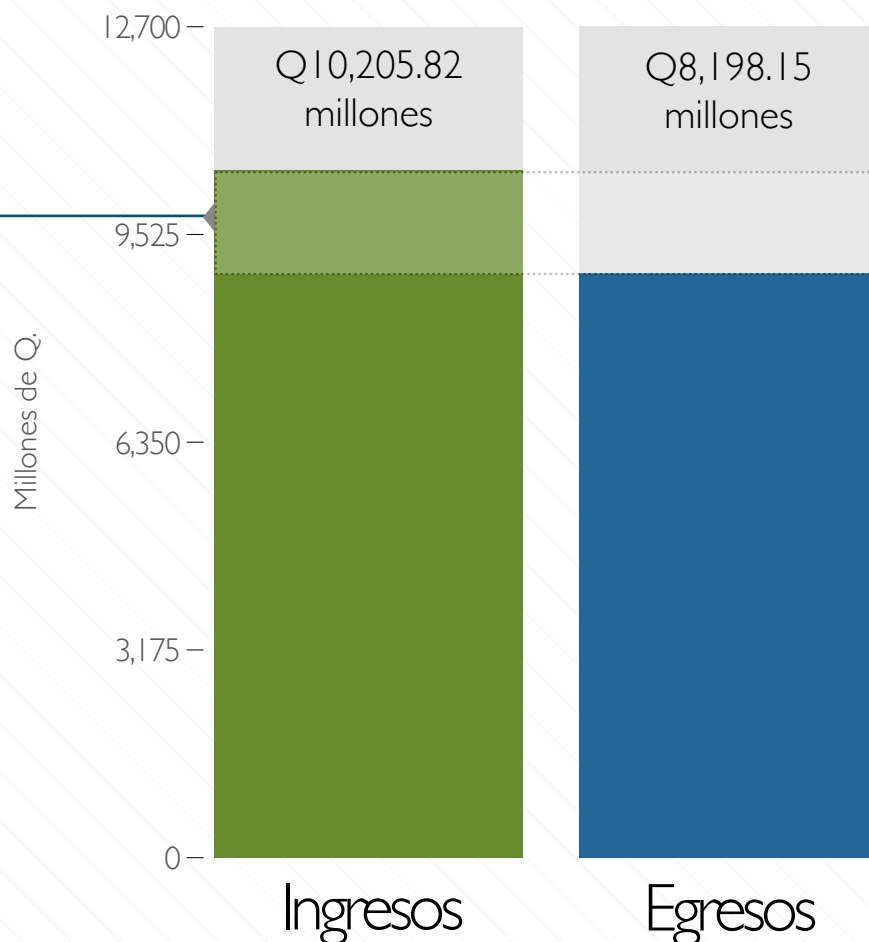
**EL FORTALECIMIENTO FINANCIERO DEL IGSS
GARANTIZA LOS BENEFICIOS DE SUS PROGRAMAS
A LOS DERECHOHABIENTES**

El incremento en los ingresos del IGSS se debe a las gestiones realizadas por la administración del Instituto, como la sistematización continua de los procesos administrativos financieros, asimismo, la implementación de herramientas que facilitan y agilizan el traslado, a los empleadores y trabajadores, de sus contribuciones a la Seguridad Social.

INGRESOS SUPERAN A LOS EGRESOS EN

Q2,007.67
MILLONES, 24.49 %

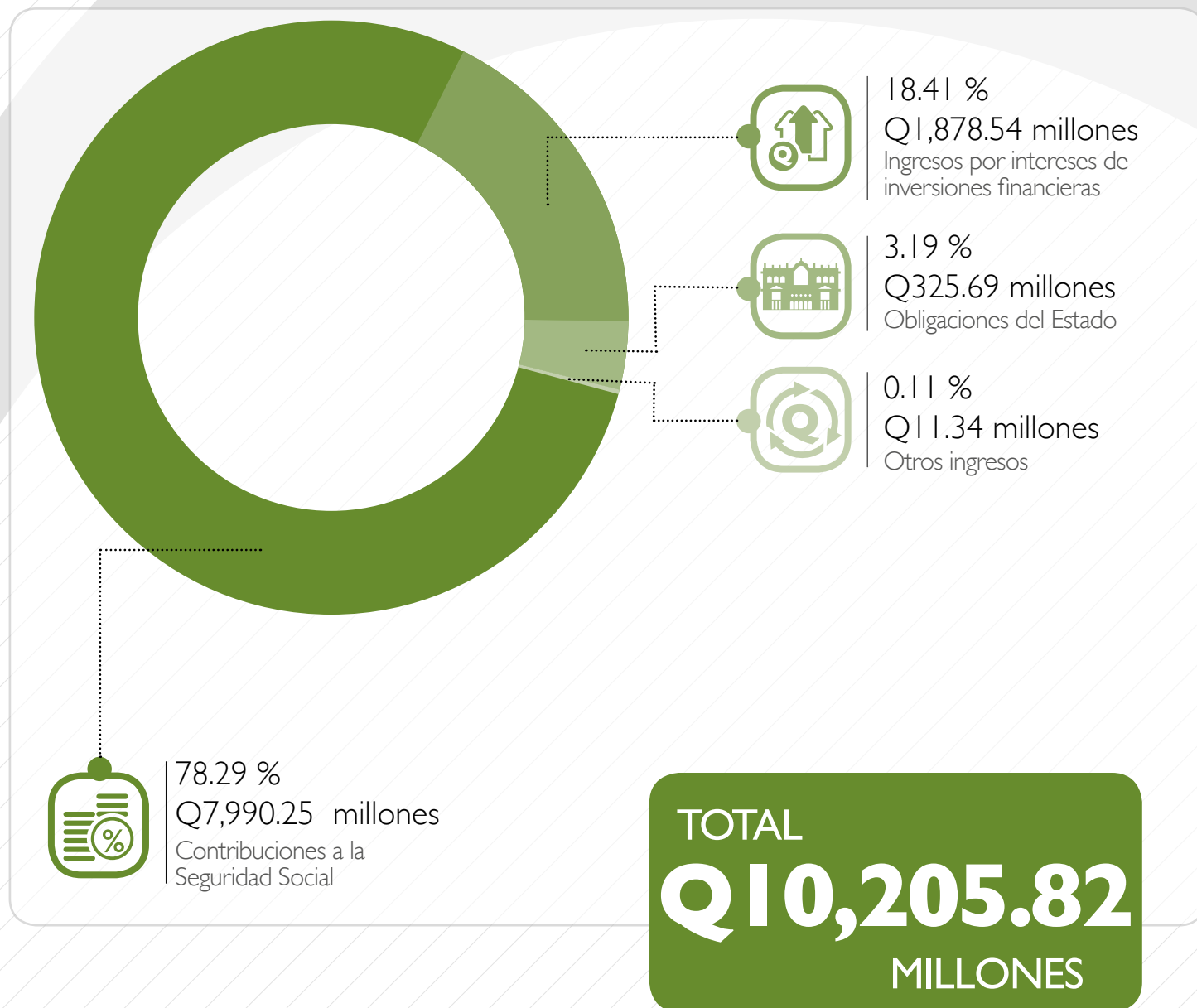
Presupuesto vigente 2017
Q12,641.74 millones



A OCTUBRE 2017

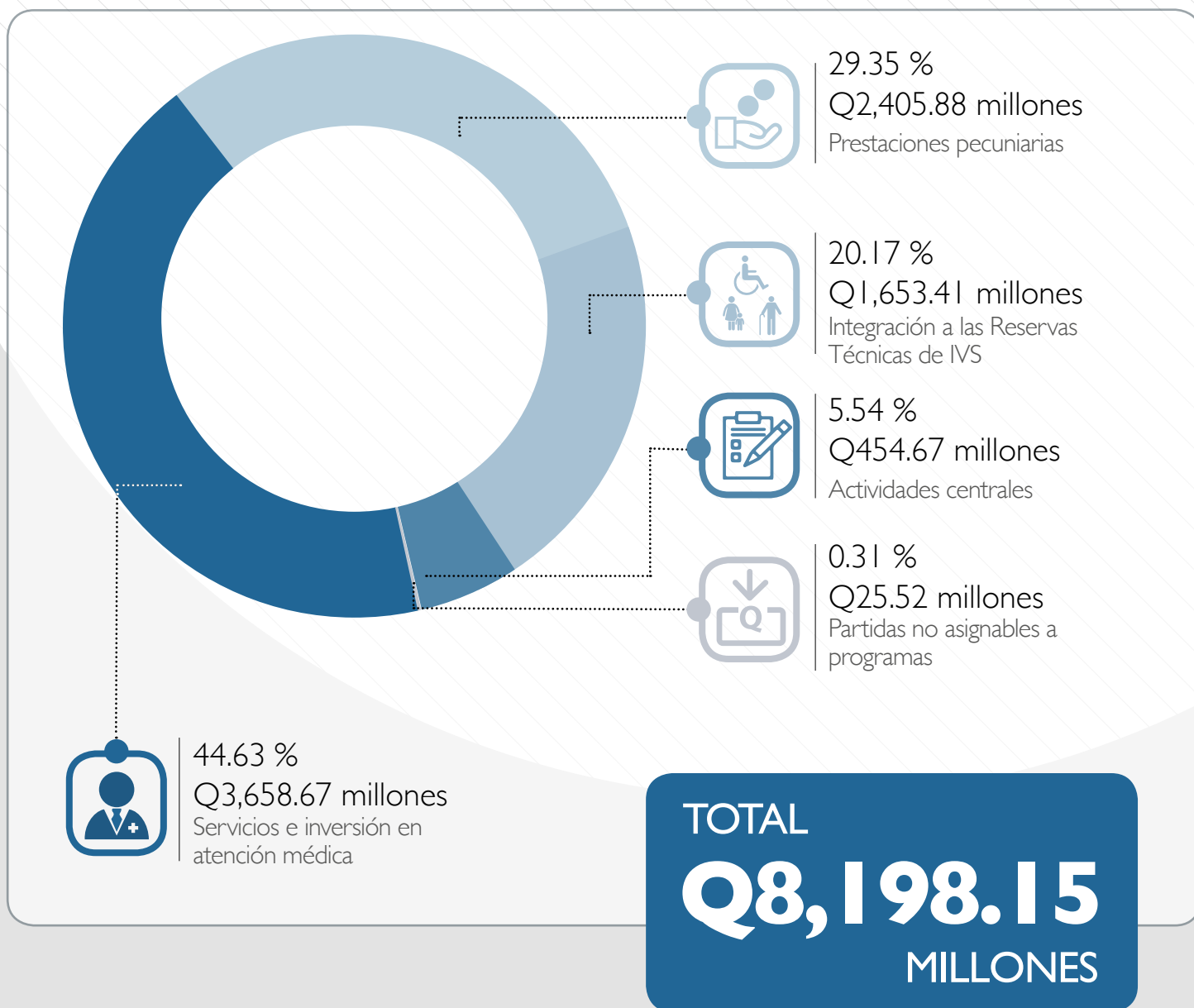
El Instituto presenta una ejecución presupuestaria positiva en los primeros diez meses de 2017, al sumar Q10,205.82 millones de ingresos y Q8,198.15 millones de egresos, un superávit de Q2,007.67 millones. Además es importante mencionar el fortalecimiento a la reserva técnica financiera del Programa IVS, al registrarse en los egresos Q1,653.41 millones, esto de vital importancia, ya que garantiza a los derechohabientes sus beneficios en el presente y a futuro.

DETALLE DE LOS INGRESOS



Los ingresos sumaron Q10,205.82 millones de enero a octubre de 2017, un aumento de Q544.46 millones respecto al mismo período de 2016. Esto se debe al crecimiento de los pilares fundamentales del Instituto, las contribuciones de los empleadores y trabajadores a la seguridad social con Q7,990.25 millones (78.29 %), y los ingresos por intereses de inversiones financieras con Q1,878.54 millones (18.41 %).

DETALLE DE LOS EGRESOS



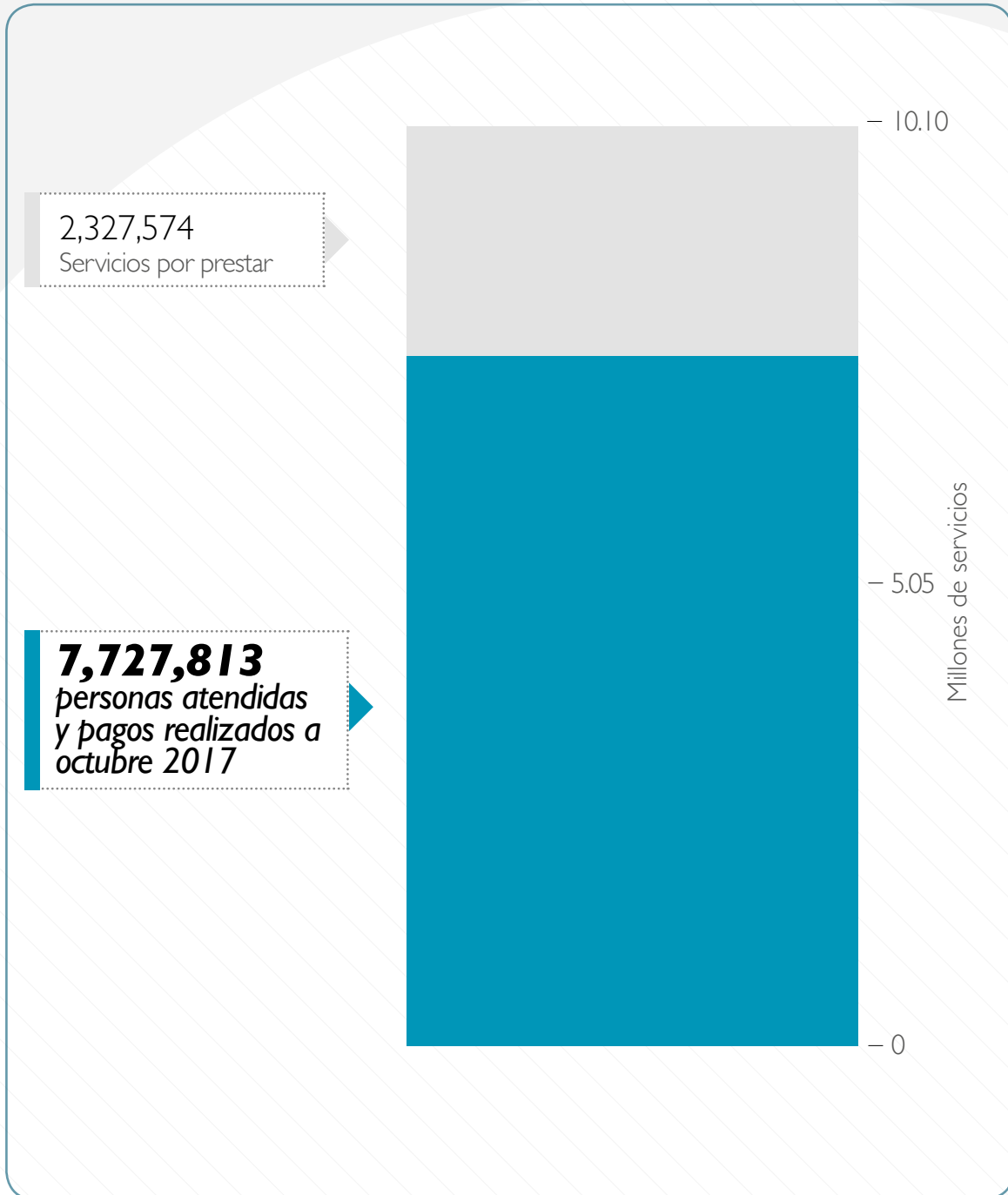
Los egresos del Instituto alcanzaron los Q8,198.15 millones en los primeros diez meses de 2017, integrados principalmente por los rubros de Servicios e Inversión en Atención Médica y de Prestaciones Pecuniarias con Q3,658.67 millones (44.63%) y Q2,405.88 millones (29.35%), respectivamente. También es importante señalar que entre los egresos se registró Q1,653.41 millones a la reserva técnica financiera del Programa IVS.

El IGSS prestó
7,727,813 servicios
a octubre de 2017

SERVICIOS PRESTADOS POR EL IGSS

El IGSS prestó 7,727,813 servicios de enero a octubre de 2017, integrados por 1,818,618 prestaciones pecuniarias y 5,909,195 servicios médicos, esto debido al esfuerzo constante del Instituto de prestar más y mejores servicios a los derechohabientes. Los servicios están constituidos principalmente por las consultas externas y las atenciones de emergencia, asimismo, por los pagos de pensiones del Programa IVS.

Meta 2017: 10,055,387 servicios



A Octubre 2017

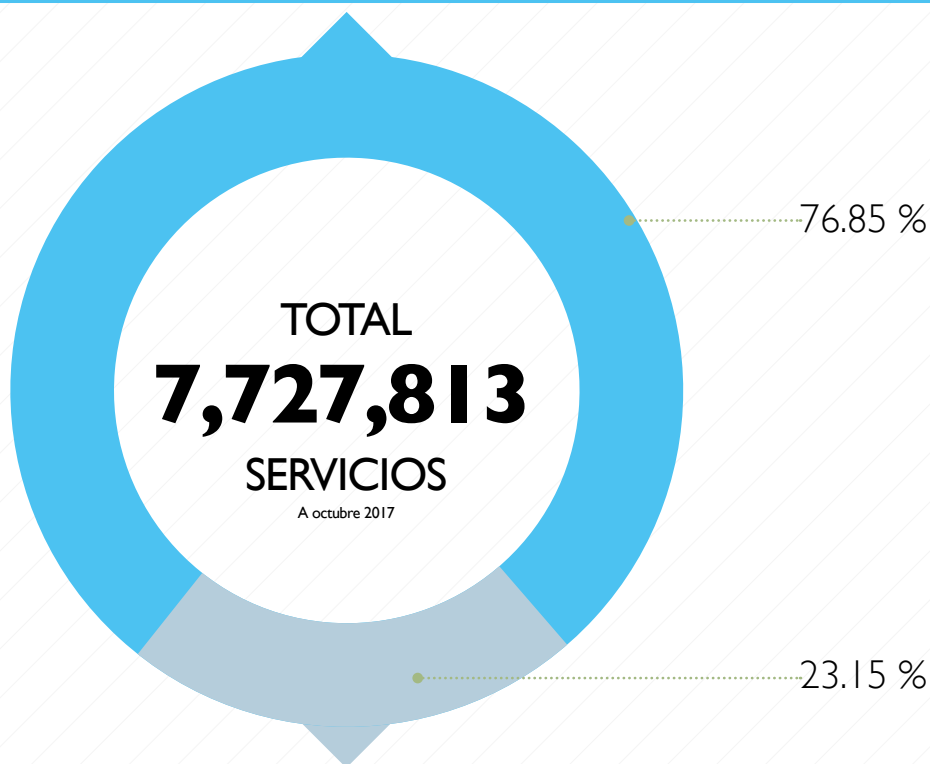
SERVICIOS PRESTADOS POR EL IGSS



5,909,195
SERVICIOS MÉDICOS

Personas atendidas

Egresos Hospitalarios	Atenciones en Emergencia	Consultas Externas	Atenciones de Primeros Auxilios	Eventos de Promoción de la Salud y Prevención de Enfermedades
128,812	1,101,430	4,101,609	53,326	524,018



1,818,618
PRESTACIONES PECUNIARIAS

Pagos realizados

Subsidios y Cuotas Mortuorias del Programa de Enfermedad, Maternidad y Accidentes (EMA)	Pensiones y Cuotas Mortuorias del Programa de Invalidez, Vejez y Supervivencia (IVS)
266,059	1,552,559

Fuente: Subgerencia de Planificación y Desarrollo, octubre 2017 (SICOIN).

Q31,586.51 millones

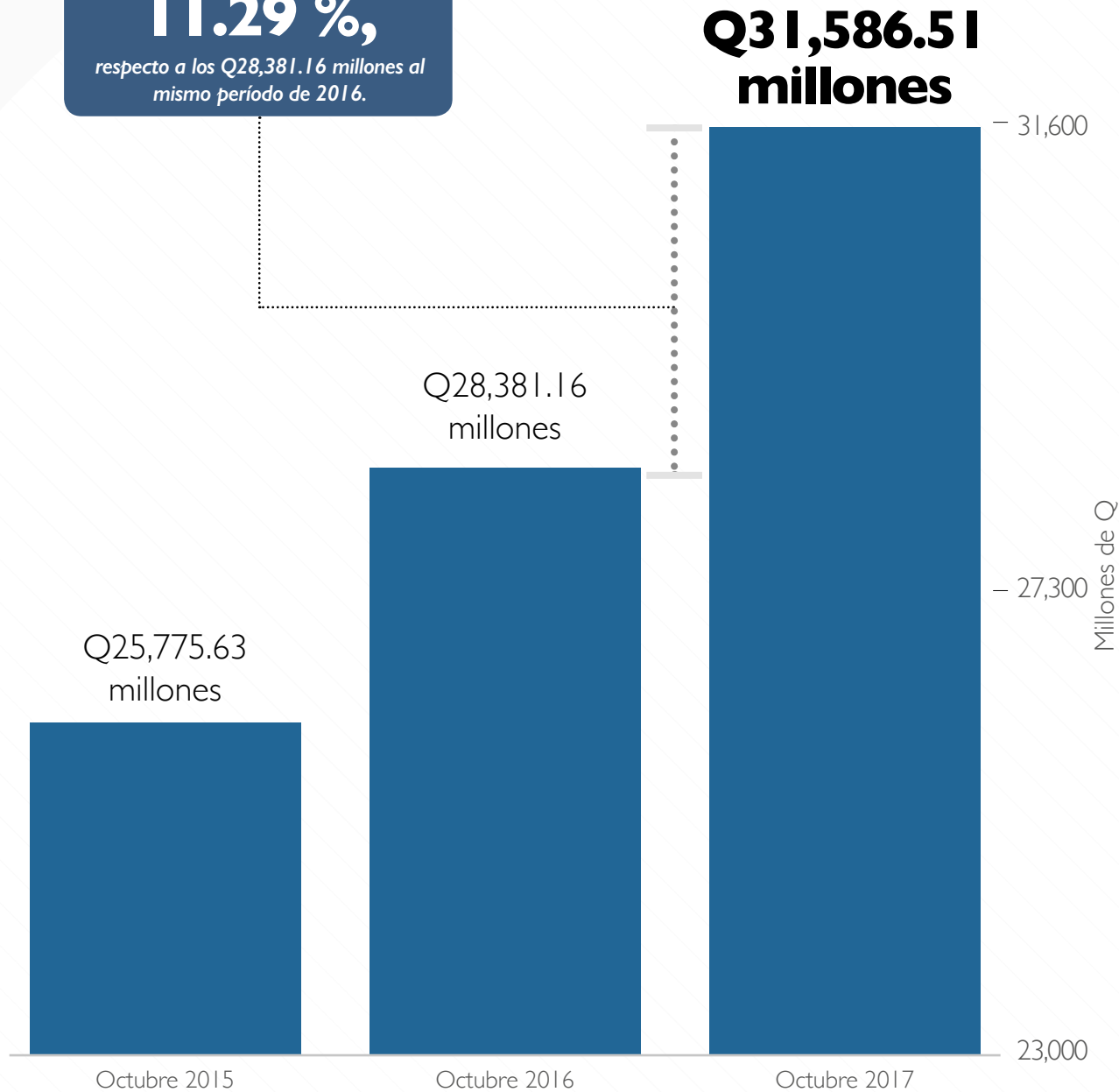
*suma el Portafolio de
Inversiones al 31 de
octubre de 2017.*

PORTAFOLIO DE INVERSIONES

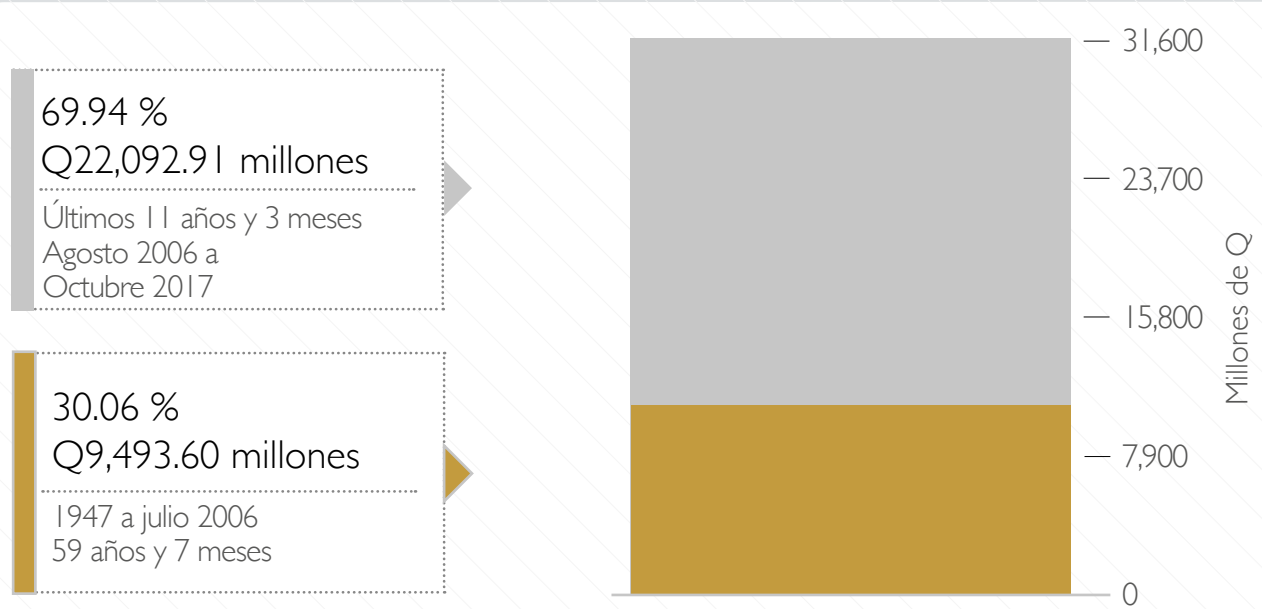
El IGSS presenta un crecimiento continuo de su Portafolio de Inversiones al sumar Q31,586.51 millones al 31 de octubre de 2017, un incremento de Q3,205.35 millones respecto los Q28,381.16 millones al mismo período de 2016. Este positivo resultado se debe a la gestión efectiva que realiza el Comité de Inversiones del Instituto, con base en su Ley Orgánica, su Política Inversionista y su Plan Anual de Inversiones, obteniendo las mejores rentas por intereses de inversiones en el sistema financiero.

PORTAFOLIO DE INVERSIONES

INCREMENTO DE
**Q3,205.35
MILLONES**
11.29 %,
*respecto a los Q28,381.16 millones al
mismo período de 2016.*

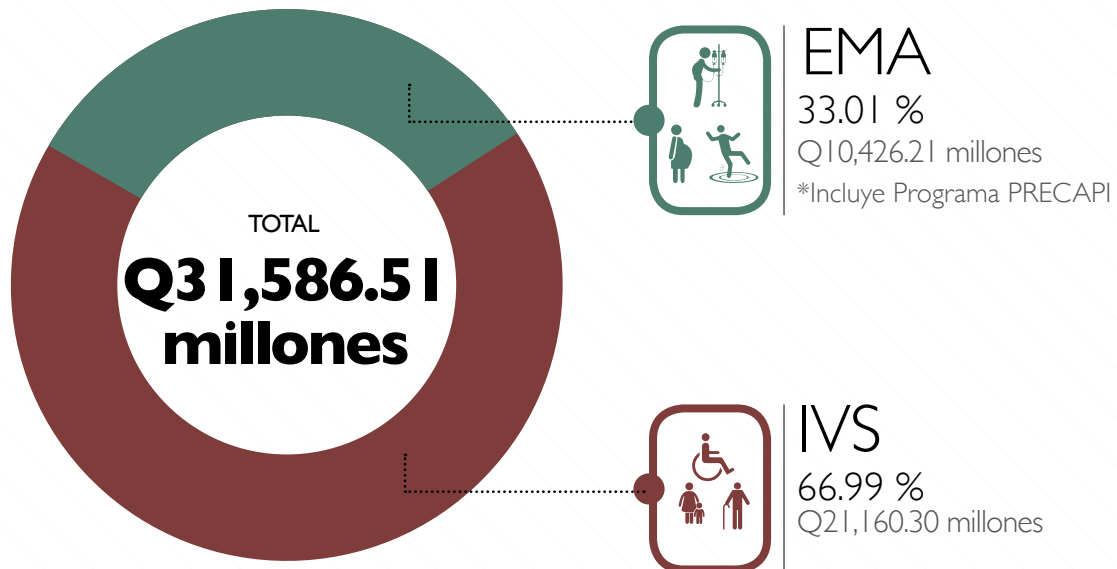


GESTIÓN EFICIENTE DEL PORTAFOLIO DE INVERSIONES



En once años y tres meses se logró incrementar el monto del Portafolio de Inversiones en Q22,092.91 millones, 69.94 % del total.

POR PROGRAMA INSTITUCIONAL



*El rendimiento de las inversiones
financieras del IGSS de
enero a octubre de 2017 fue de:*

Q1,867.81 millones

DETALLE DE INVERSIONES

GESTIÓN DEL PORTAFOLIO DE
INVERSIONES DE LOS PROGRAMAS
EMA, IVS Y PRECAPI

DETALLE DE INVERSIONES

No. de Orden	No. de Operación	Entidad	Fecha de Inicio	Monto	Plazo	Tasa
1	12260	BANCO DE LOS TRABAJADORES	2-oct-17	Q20,000,000.00	1080	7.90%
2	12261	BANCO DE LOS TRABAJADORES	2-oct-17	Q20,000,000.00	1080	7.90%
3	12262	BANCO DE LOS TRABAJADORES	2-oct-17	Q60,100.00	1080	7.90%
4	12263	BANCO DE LOS TRABAJADORES	2-oct-17	Q1,000,000.00	1080	7.90%
5	12264	BANCO DE GUATEMALA	2-oct-17	Q269,822,000.00	1	2.74%
6	12265	BANCO DE GUATEMALA	2-oct-17	Q298,631,900.00	1	2.74%
7	12266	BANCO DE GUATEMALA	2-oct-17	Q14,298,600.00	1	2.74%
8	12267	BANCO DE GUATEMALA	2-oct-17	Q180,000,058.36	64	3.49%
9	12268	BANCO DE GUATEMALA	3-oct-17	Q267,680,200.00	1	2.74%
10	12269	BANCO DE GUATEMALA	3-oct-17	Q298,700,000.00	1	2.74%
11	12270	BANCO DE GUATEMALA	3-oct-17	Q14,290,600.00	1	2.74%
12	12271	BANCO DE GUATEMALA	4-oct-17	Q266,000,000.00	1	2.74%
13	12272	BANCO DE GUATEMALA	4-oct-17	Q301,200,000.00	1	2.74%
14	12273	BANCO DE GUATEMALA	4-oct-17	Q14,300,000.00	1	2.74%

DETALLE DE INVERSIONES

No. de Orden	No. de Operación	Entidad	Fecha de Inicio	Monto	Plazo	Tasa
15	12274	BANCO DE GUATEMALA	5-oct-17	Q250,841,400.00	1	2.74%
16	12275	BANCO DE GUATEMALA	5-oct-17	Q313,264,600.00	1	2.74%
17	12276	BANCO DE GUATEMALA	5-oct-17	Q14,299,700.00	1	2.74%
18	12277	BANCO DE GUATEMALA	6-oct-17	Q254,766,900.00	3	2.74%
19	12278	BANCO DE GUATEMALA	6-oct-17	Q313,465,600.00	3	2.74%
20	12279	BANCO DE GUATEMALA	6-oct-17	Q14,292,200.00	3	2.74%
21	12280	BANCO DE LOS TRABAJADORES	9-oct-17	Q10,000,000.00	365	8.50%
22	12281	BANCO DE GUATEMALA	9-oct-17	Q97,402,204.66	57	3.49%
23	12282	BANCO DE GUATEMALA	9-oct-17	Q100,000,045.01	57	3.49%
24	12283	BANCO DE GUATEMALA	9-oct-17	Q152,733,000.00	1	2.74%
25	12284	BANCO DE GUATEMALA	9-oct-17	Q217,200,000.00	1	2.74%
26	12285	BANCO DE GUATEMALA	9-oct-17	Q14,300,000.00	1	2.74%
27	12286	BANCO DE GUATEMALA	10-oct-17	Q56,454,800.00	1	2.74%

DETALLE DE INVERSIONES

No. de Orden	No. de Operación	Entidad	Fecha de Inicio	Monto	Plazo	Tasa
28	12287	BANCO DE GUATEMALA	10-oct-17	Q219,500,000.00	1	2.74%
29	12288	BANCO DE GUATEMALA	10-oct-17	Q14,328,800.00	1	2.74%
30	12289	BANCO DE GUATEMALA	11-oct-17	Q64,111,500.00	2	2.74%
31	12290	BANCO DE GUATEMALA	11-oct-17	Q224,803,200.00	2	2.74%
32	12291	BANCO DE GUATEMALA	11-oct-17	Q14,339,600.00	2	2.74%
33	12292	BANCO DE GUATEMALA	13-oct-17	Q42,922,900.00	3	2.74%
34	12293	BANCO DE GUATEMALA	13-oct-17	Q228,743,000.00	3	2.74%
35	12294	BANCO DE GUATEMALA	13-oct-17	Q14,344,300.00	3	2.74%
36	12295	BANCO DE GUATEMALA	16-oct-17	Q43,000,000.00	1	2.74%
37	12296	BANCO DE GUATEMALA	16-oct-17	Q39,000,000.00	1	2.74%
38	12297	BANCO DE GUATEMALA	16-oct-17	Q440,000.00	1	2.74%
39	12298	BANCO DE AMERICA CENTRAL	17-oct-17	Q20,000,000.00	365	6.75%
40	12299	BANCO DE GUATEMALA	17-oct-17	Q52,303,500.00	1	2.74%

DETALLE DE INVERSIONES

No. de Orden	No. de Operación	Entidad	Fecha de Inicio	Monto	Plazo	Tasa
41	12300	BANCO DE GUATEMALA	17-oct-17	Q25,105,900.00	1	2.74%
42	12301	BANCO DE GUATEMALA	17-oct-17	Q442,400.00	1	2.74%
43	12302	BANCO DE GUATEMALA	18-oct-17	Q59,297,100.00	1	2.74%
44	12303	BANCO DE GUATEMALA	18-oct-17	Q34,565,200.00	1	2.74%
45	12304	BANCO DE GUATEMALA	18-oct-17	Q446,300.00	1	2.74%
46	12305	BANCO INDUSTRIAL	19-oct-17	Q50,000,000.00	308	6.25%
47	12306	BANCO DE GUATEMALA	19-oct-17	Q168,436,000.00	4	2.74%
48	12307	BANCO DE GUATEMALA	19-oct-17	Q68,830,800.00	4	2.74%
49	12308	BANCO DE GUATEMALA	19-oct-17	Q74,000.00	4	2.74%
50	12309	BANCO DE GUATEMALA	19-oct-17	Q3,132,700.00	4	2.74%
51	12310	BANCO DE LOS TRABAJADORES	23-oct-17	Q15,000,000.00	365	8.50%
52	12311	BANCO DE GUATEMALA	23-oct-17	Q194,898,500.00	1	2.74%
53	12312	BANCO DE GUATEMALA	23-oct-17	Q90,000,000.00	1	2.74%
54	12313	BANCO DE GUATEMALA	23-oct-17	Q3,180,000.00	1	2.74%

DETALLE DE INVERSIONES

No. de Orden	No. de Operación	Entidad	Fecha de Inicio	Monto	Plazo	Tasa
55	12314	BANCO DE GUATEMALA	24-oct-17	Q214,649,100.00	1	2.74%
56	12315	BANCO DE GUATEMALA	24-oct-17	Q102,793,800.00	1	2.74%
57	12316	BANCO DE GUATEMALA	24-oct-17	Q3,183,600.00	1	2.74%
58	12317	BANCO INDUSTRIAL	25-oct-17	Q100,000,000.00	1097	6.50%
59	12318	BANCO DE GUATEMALA	25-oct-17	Q236,089,400.00	1	2.74%
60	12319	BANCO DE GUATEMALA	25-oct-17	Q164,671,700.00	1	2.74%
61	12320	BANCO DE GUATEMALA	25-oct-17	Q4,015,100.00	1	2.74%
62	12321	BANCO DE GUATEMALA	26-oct-17	Q354,533,900.00	1	2.74%
63	12322	BANCO DE GUATEMALA	26-oct-17	Q221,542,700.00	1	2.74%
64	12323	BANCO DE GUATEMALA	26-oct-17	Q4,393,800.00	1	2.74%
65	12324	BANCO DE DESARROLLO RURAL	27-oct-17	Q372,600,000.00	7	2.74%
66	12325	BANCO DE DESARROLLO RURAL	27-oct-17	Q260,800,000.00	7	2.74%
67	12326	BANCO DE DESARROLLO RURAL	27-oct-17	Q74,900.00	7	2.74%
68	12327	BANCO DE DESARROLLO RURAL	27-oct-17	Q4,394,000.00	7	2.74%

DETALLE DE INVERSIONES

No. de Orden	No. de Operación	Entidad	Fecha de Inicio	Monto	Plazo	Tasa
69	12328	BANCO DE LOS TRABAJADORES	31-oct-17	Q20,000,000.00	1080	7.90%
70	12329	BANCO INTERNACIONAL	31-oct-17	Q10,000,000.00	269	6.75%
71	12330	BANCO DE GUATEMALA	31-oct-17	Q63,521,700.00	2	2.74%
72	12331	BANCO DE GUATEMALA	31-oct-17	Q40,961,300.00	2	2.74%
73	12332	BANCO DE GUATEMALA	31-oct-17	Q61,100.00	2	2.74%
74	12333	BANCO DE GUATEMALA	31-oct-17	Q10,780,100.00	2	2.74%