



Boletín **FINANCIERO** Y DE SERVICIOS PRESTADOS

Edición No. 57
Cifras a diciembre 2017



www.igsgt.org



El IGSS ingresó

Q12,508.29 millones

*de enero a diciembre de 2017,
un incremento de Q818.35
millones, 7.00% respecto al
mismo período de 2016.*

POSITIVA EJECUCIÓN PRESUPUESTARIA

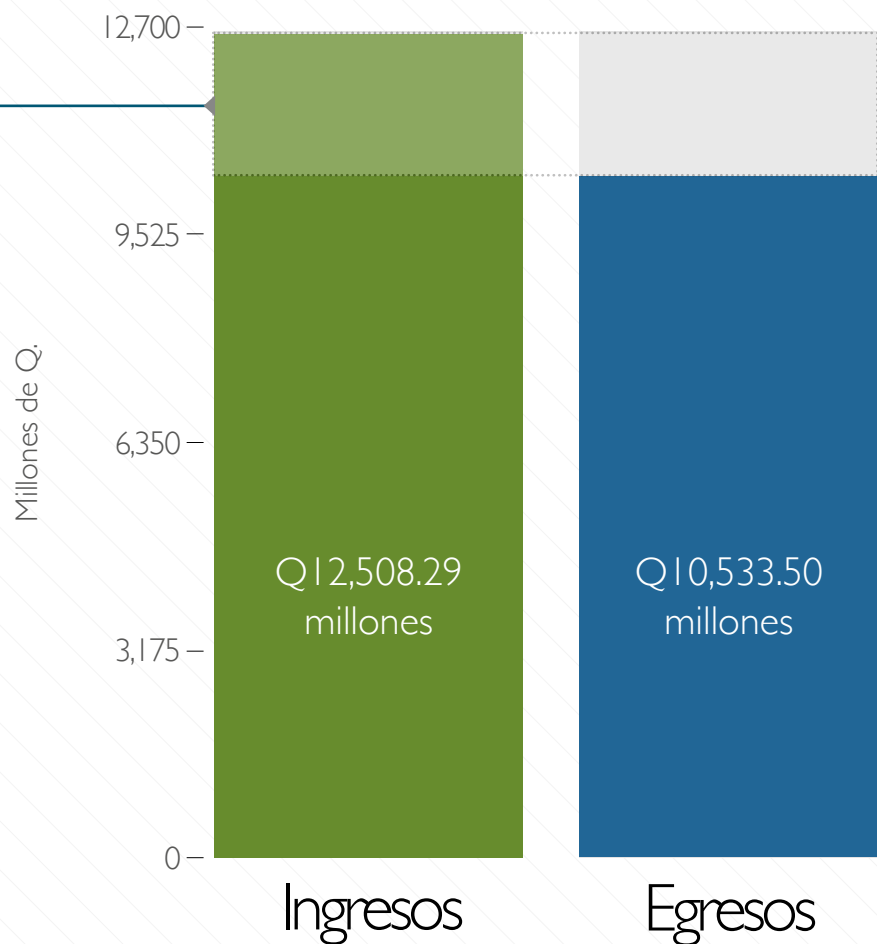
**EL FORTALECIMIENTO FINANCIERO DEL IGSS
GARANTIZA LOS BENEFICIOS DE SUS PROGRAMAS
A LOS DERECHOHABIENTES**

El crecimiento contundente de los ingresos en los últimos años se debe al fortalecimiento en las gestiones administrativas financieras, entre las cuales se puede resaltar la creación de la Dirección de Recaudación y la sistematización de la recaudación de las contribuciones mediante la implementación de la planilla electrónica, asimismo, a la gestión efectiva de las inversiones realizadas en el sistema financiero. Todo esto con el fin primordial del Instituto, garantizar a los derechohabientes sus beneficios en el presente y a futuro.

INGRESOS SUPERAN A LOS EGRESOS EN

Q1,974.79
MILLONES, 18.75%

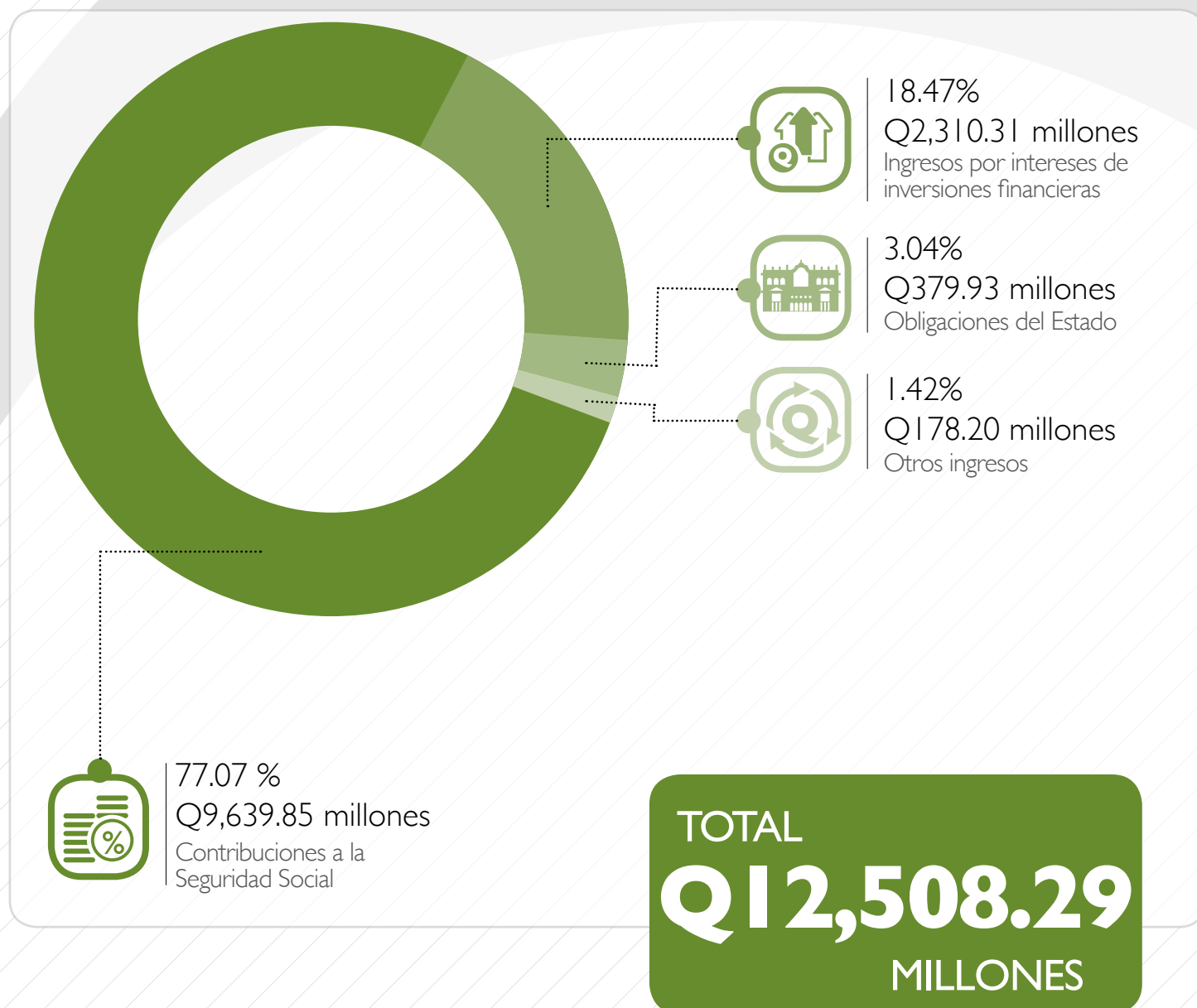
Presupuesto vigente 2017
Q12,641.74 millones



A DICIEMBRE 2017

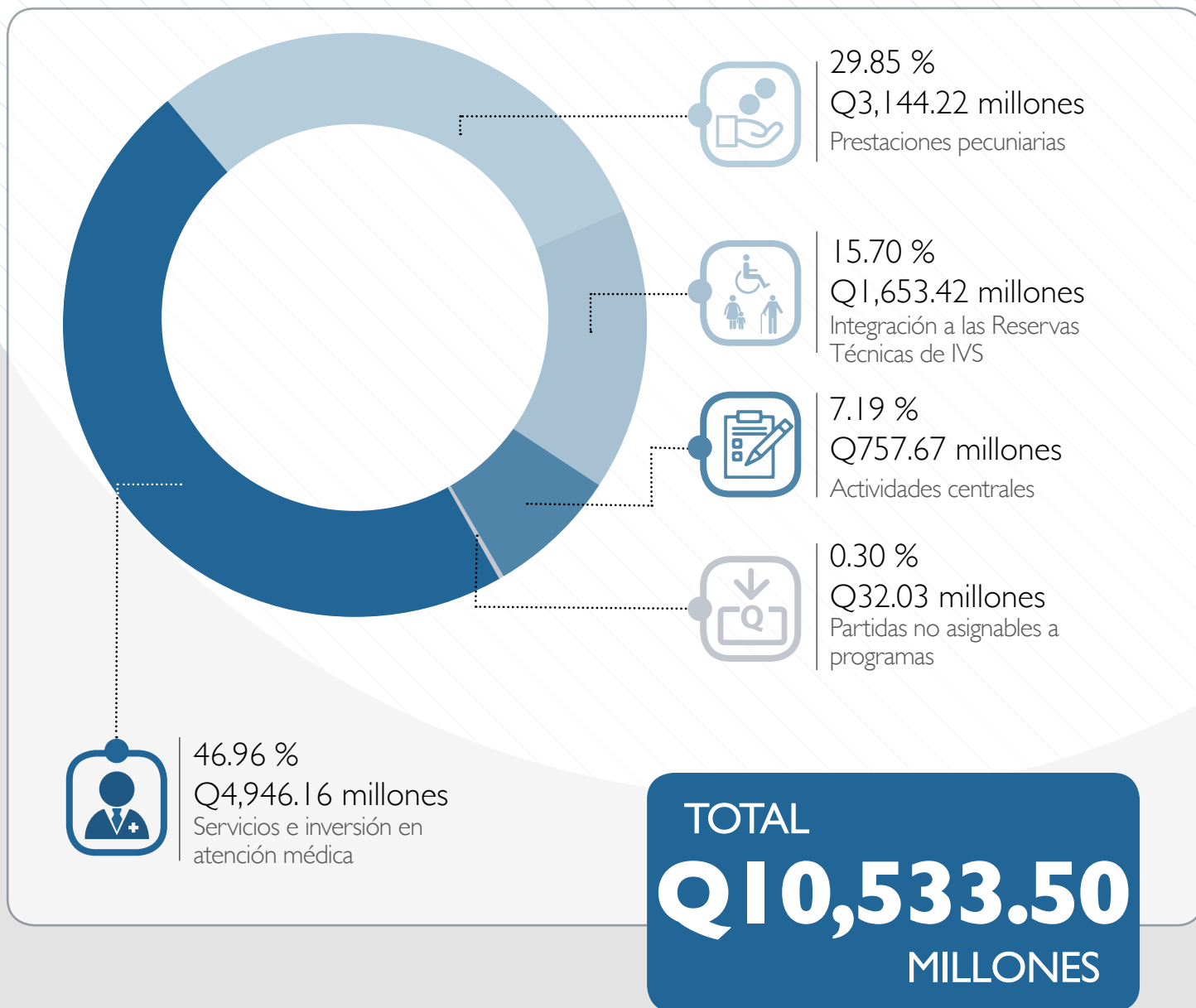
El Instituto presenta una ejecución presupuestaria positiva en 2017, al sumar Q12,508.29 millones de ingresos y Q10,533.50 millones de egresos, un superávit de Q1,974.79 millones. Además es importante mencionar el fortalecimiento a la reserva técnica financiera del Programa IVS, al registrarse en los egresos Q1,653.42 millones, esto de vital importancia, ya que garantiza a los derechohabientes sus beneficios en el presente y a futuro.

DETALLE DE LOS INGRESOS



Los ingresos sumaron Q12,508.29 millones de enero a diciembre de 2017, un aumento de Q818.35 millones respecto al mismo período de 2016. Esto se debe al crecimiento de los pilares fundamentales del Instituto, las contribuciones de los empleadores y trabajadores a la seguridad social con Q9,639.85 millones (77.07%), y los ingresos por intereses de inversiones financieras con Q2,310.31 millones (18.47%).

DETALLE DE LOS EGRESOS



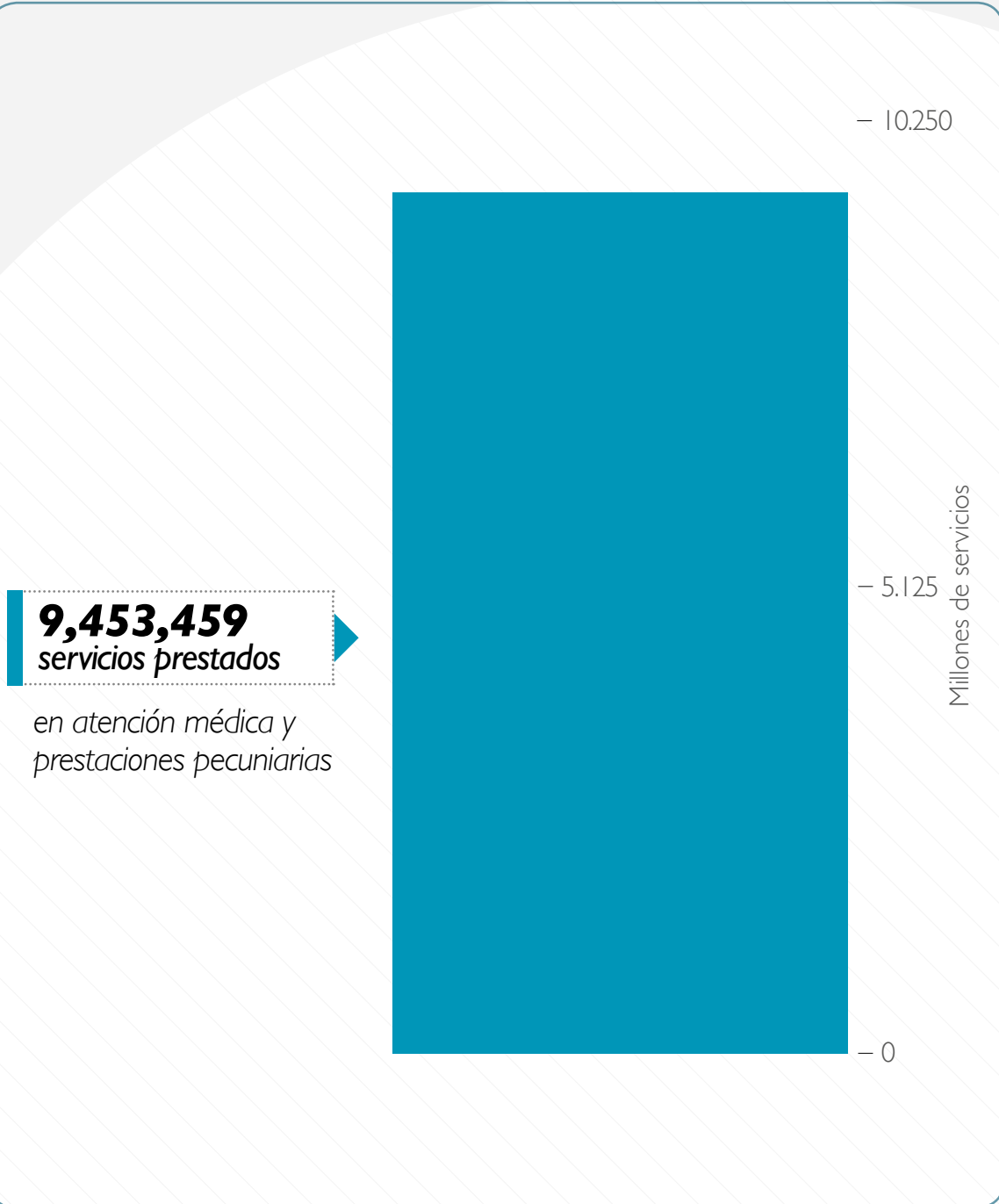
Los egresos del Instituto alcanzaron los Q10,533.50 millones durante 2017, integrados principalmente por los rubros de Servicios e Inversión en Atención Médica y de Prestaciones Pecuniarias con Q4,946.16 millones (46.96%) y Q3,144.22 millones (29.85%), respectivamente. También es importante señalar que entre los egresos se registró Q1,653.42 millones a la reserva técnica financiera del Programa IVS.

El IGSS prestó
9,453,459 servicios
en 2017

SERVICIOS PRESTADOS POR EL IGSS

El IGSS prestó 9,453,459 servicios de enero a diciembre de 2017, integrados por 2,451,091 prestaciones pecuniarias y 7,002,368 servicios médicos, esto debido al esfuerzo constante del Instituto de prestar más y mejores servicios a los derechohabientes. Los servicios están constituidos principalmente por las consultas externas y las atenciones de emergencia, asimismo, por los pagos de pensiones del Programa IVS.

Meta 2017: **10,224,847 servicios**



Enero a diciembre 2017

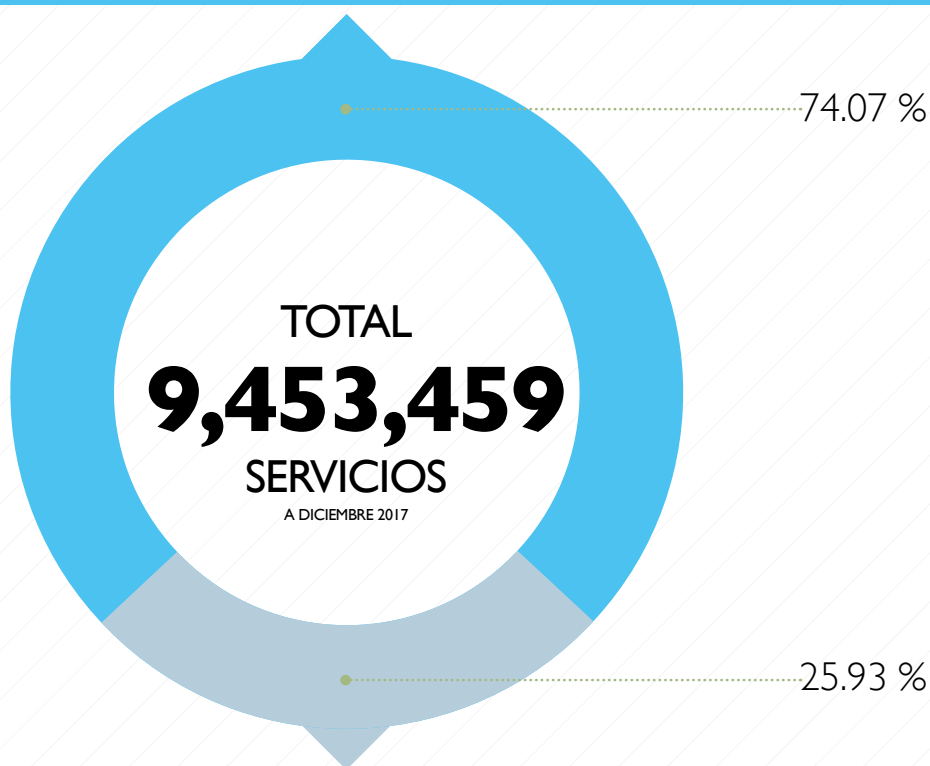
SERVICIOS PRESTADOS POR EL IGSS



7,002,368
SERVICIOS MÉDICOS

Personas atendidas

Egresos Hospitalarios	Atenciones de Emergencia	Consultas Externas	Primeros Auxilios	Eventos de Promoción de la Salud y Prevención de Enfermedades
153,506	1,295,613	4,879,741	63,038	610,470



2,451,091
PRESTACIONES PECUNIARIAS

Pagos realizados

Programa de Enfermedad, Maternidad y Accidentes (EMA)	Programa de Invalidez, Vejez y Supervivencia (IVS)
330,846	2,120,245

Fuente: Subgerencia de Planificación y Desarrollo, diciembre 2017 (SICOIN).

Q31,567.47 millones

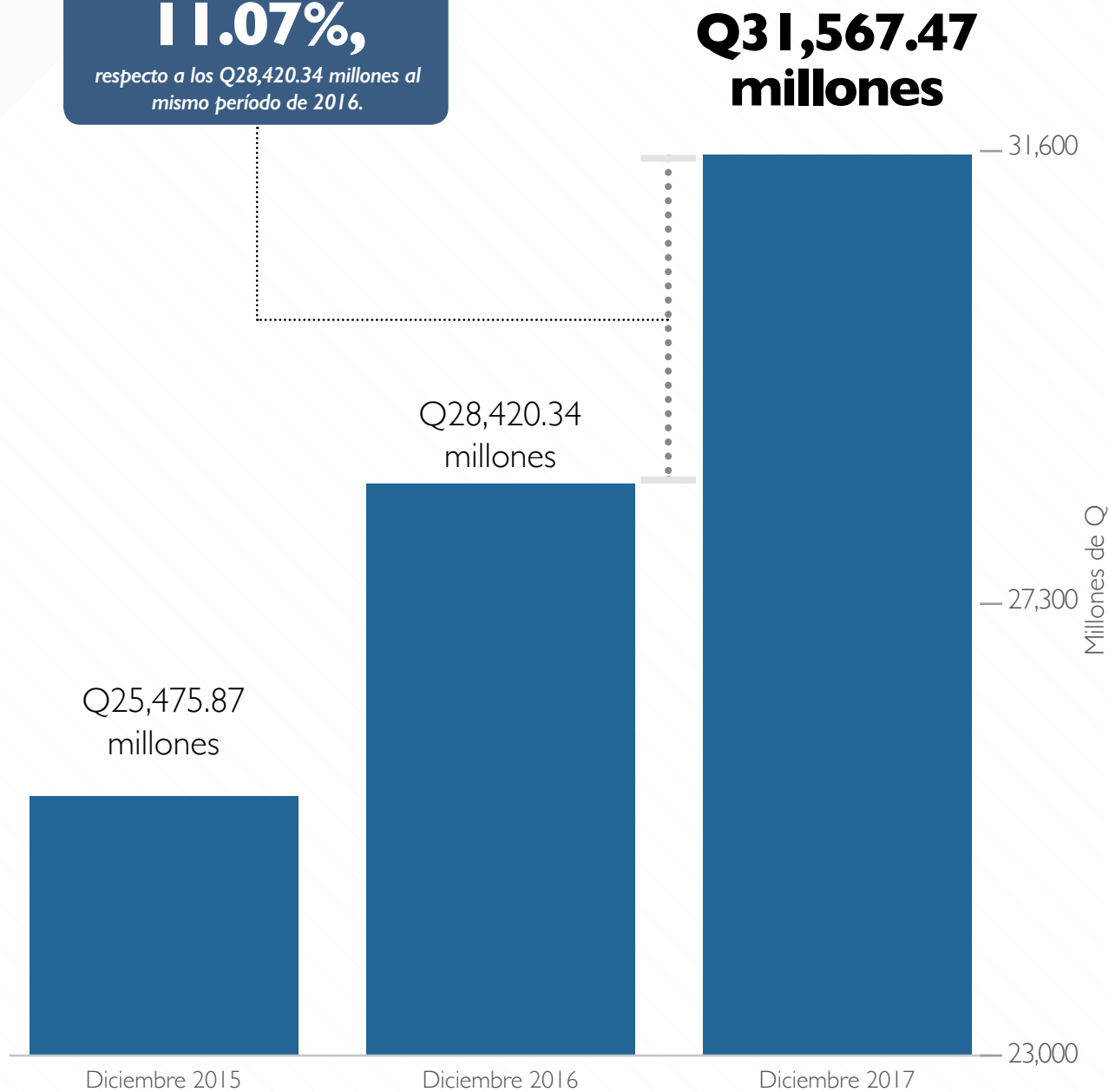
*suma el Portafolio de
Inversiones al 31 de
diciembre de 2017.*

PORTAFOLIO DE INVERSIONES

El IGSS presenta un crecimiento continuo de su Portafolio de Inversiones al sumar Q31,567.47 millones al 31 de diciembre de 2017, un incremento de Q3,147.13 millones respecto los Q28,420.34 millones al mismo periodo de 2016. Este positivo resultado se debe a la gestión efectiva que realiza el Comité de Inversiones del Instituto, con base en su Ley Orgánica, su Política Inversionista y su Plan Anual de Inversiones, obteniendo las mejores rentas por intereses de inversiones en el sistema financiero.

PORTAFOLIO DE INVERSIONES

INCREMENTO DE
**Q3,147.13
MILLONES**
11.07%,
*respecto a los Q28,420.34 millones al
mismo período de 2016.*

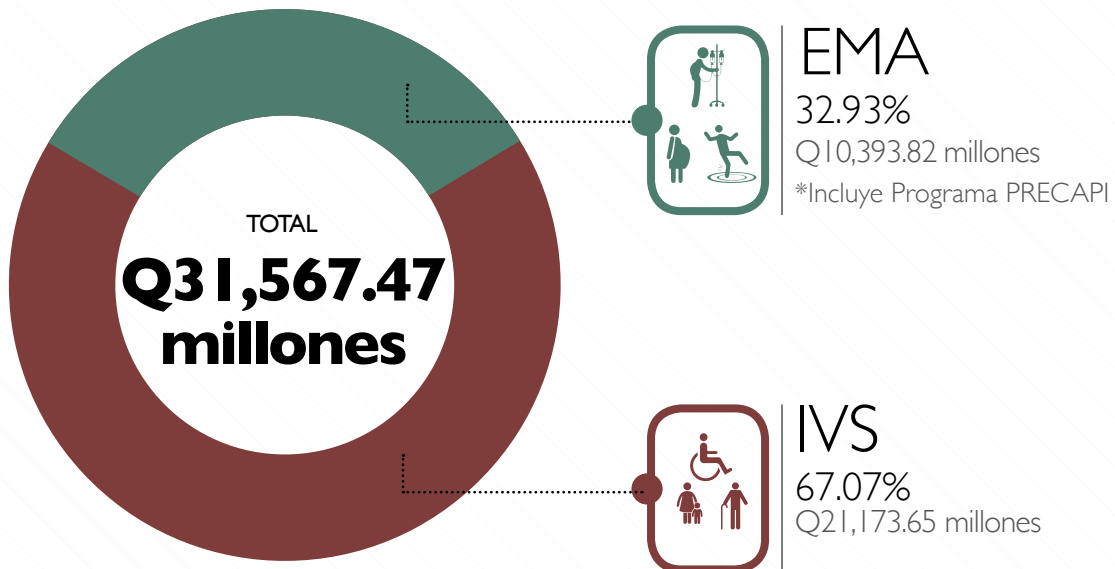


GESTIÓN EFICIENTE DEL PORTAFOLIO DE INVERSIONES



En once años y cinco meses se logró incrementar el monto del Portafolio de Inversiones en Q22,073.87 millones, 69.93 % del total.

POR PROGRAMA INSTITUCIONAL



*El rendimiento de las inversiones
financieras del IGSS de enero a
diciembre 2017 fue de:*

Q2,298.11 millones

DETALLE DE INVERSIONES

GESTIÓN DEL PORTAFOLIO DE
INVERSIONES DE LOS PROGRAMAS
EMA, IVS Y PRECAPI

DETALLE DE INVERSIONES

No. de Orden	No. de Operación	Entidad	Fecha de Inicio	Monto	Plazo	Tasa
1	12411	BANCO DE GUATEMALA	01-dic-17	Q100,000,082.32	368	3.98%
2	12412	BANCO DE GUATEMALA	01-dic-17	Q127,533,900.00	3	2.49%
3	12413	BANCO DE GUATEMALA	01-dic-17	Q41,821,200.00	3	2.49%
4	12414	BANCO DE GUATEMALA	01-dic-17	Q12,263,900.00	3	2.49%
5	12415	BANCO DE GUATEMALA	04-dic-17	Q120,152,900.00	1	2.49%
6	12416	BANCO DE GUATEMALA	04-dic-17	Q42,000,000.00	1	2.49%
7	12417	BANCO DE GUATEMALA	04-dic-17	Q12,256,400.00	1	2.49%
8	12418	BANCO DE GUATEMALA	05-dic-17	Q281,000,093.29	91	3.34%
9	12419	BANCO DE GUATEMALA	05-dic-17	Q500,000,037.07	364	3.80%
10	12420	BANCO DE GUATEMALA	05-dic-17	Q1,391,475,600.00	1	2.49%
11	12421	BANCO DE GUATEMALA	05-dic-17	Q192,861,400.00	1	2.49%
12	12422	BANCO DE GUATEMALA	05-dic-17	Q26,559,800.00	1	2.49%
13	12423	BANCO DE GUATEMALA	06-dic-17	Q1,176,845,000.00	1	2.49%
14	12424	BANCO DE GUATEMALA	06-dic-17	Q624,809,600.00	1	2.49%

DETALLE DE INVERSIONES

No. de Orden	No. de Operación	Entidad	Fecha de Inicio	Monto	Plazo	Tasa
15	12425	BANCO DE GUATEMALA	06-dic-17	Q26,561,600.00	1	2.49%
16	12426	BANCO DE CRÉDITO	07-dic-17	Q519,300.00	365	8.00%
17	12427	BANCO DE LOS TRABAJADORES	07-dic-17	Q10,000,000.00	732	8.05%
18	12428	BANCO DE GUATEMALA	07-dic-17	Q1,177,820,000.00	1	2.49%
19	12429	BANCO DE GUATEMALA	07-dic-17	Q202,567,200.00	1	2.49%
20	12430	BANCO DE GUATEMALA	07-dic-17	Q685,300.00	1	2.49%
21	12431	BANCO DE GUATEMALA	08-dic-17	Q258,000,076.86	270	3.75%
22	12432	BANCO DE GUATEMALA	08-dic-17	Q1,127,660,900.00	3	2.49%
23	12433	BANCO DE GUATEMALA	08-dic-17	Q293,600.00	3	2.49%
24	12434	BANCO DE GUATEMALA	08-dic-17	Q206,700.00	3	2.49%
25	12435	BANCO DE GUATEMALA	08-dic-17	Q3,835,500.00	3	2.49%
26	12436	BANCO VIVIBANCO	11-dic-17	Q5,000,000.00	730	7.25%
27	12437	BANCO DE LOS TRABAJADORES	11-dic-17	Q3,816,300.00	1080	7.90%
28	12438	BANCO DE GUATEMALA	11-dic-17	Q100,000,066.93	358	3.80%

DETALLE DE INVERSIONES

No. de Orden	No. de Operación	Entidad	Fecha de Inicio	Monto	Plazo	Tasa
29	12439	BANCO DE GUATEMALA	11-dic-17	Q1,065,539,600.00	1	2.49%
30	12440	BANCO DE GUATEMALA	11-dic-17	Q23,301,100.00	1	2.49%
31	12441	BANCO DE GUATEMALA	12-dic-17	Q1,075,470,400.00	1	2.49%
32	12442	BANCO DE GUATEMALA	12-dic-17	Q94,364,700.00	1	2.49%
33	12443	BANCO DE GUATEMALA	13-dic-17	Q1,106,340,600.00	1	2.49%
34	12444	BANCO DE GUATEMALA	13-dic-17	Q110,261,100.00	1	2.49%
35	12445	BANCO VIVIBANCO	14-dic-17	Q5,000,000.00	732	7.25%
36	12446	BANCO DE GUATEMALA	14-dic-17	Q1,034,849,400.00	1	2.49%
37	12447	BANCO DE GUATEMALA	14-dic-17	Q119,837,900.00	1	2.49%
38	12448	BANCO DE CRÉDITO	15-dic-17	Q7,000,000.00	367	8.00%
39	12449	BANCO DE GUATEMALA	15-dic-17	Q100,000,071.69	354	3.84%
40	12450	BANCO DE GUATEMALA	15-dic-17	Q1,062,221,500.00	3	2.49%
41	12451	BANCO DE GUATEMALA	15-dic-17	Q24,982,100.00	3	2.49%
42	12452	BANCO DE GUATEMALA	15-dic-17	Q206,800.00	3	2.49%

DETALLE DE INVERSIONES

No. de Orden	No. de Operación	Entidad	Fecha de Inicio	Monto	Plazo	Tasa
43	12453	BANCO DE GUATEMALA	18-dic-17	Q1,000,000,000.00	1	2.49%
44	12454	BANCO DE GUATEMALA	18-dic-17	Q36,300,000.00	1	2.49%
45	12455	BANCO DE GUATEMALA	19-dic-17	Q1,000,000,000.00	1	2.49%
46	12456	BANCO DE GUATEMALA	19-dic-17	Q55,300,000.00	1	2.49%
47	12457	BANCO DE GUATEMALA	20-dic-17	Q973,200,200.00	1	2.49%
48	12458	BANCO DE GUATEMALA	20-dic-17	Q77,261,400.00	1	2.49%
49	12459	BANCO DE GUATEMALA	21-dic-17	Q975,772,700.00	1	2.49%
50	12460	BANCO DE GUATEMALA	21-dic-17	Q95,149,900.00	1	2.49%
51	12461	BANCO DE GUATEMALA	22-dic-17	Q1,072,550,200.00	4	2.49%
52	12462	BANCO DE GUATEMALA	22-dic-17	Q9,769,200.00	4	2.49%
53	12463	BANCO DE GUATEMALA	22-dic-17	Q207,700.00	4	2.49%
54	12464	BANCO DE GUATEMALA	22-dic-17	Q899,700.00	4	2.49%
55	12465	BANCO DE GUATEMALA	26-dic-17	Q1,049,625,400.00	1	2.49%
56	12466	BANCO DE GUATEMALA	26-dic-17	Q47,933,900.00	1	2.49%

DETALLE DE INVERSIONES

No. de Orden	No. de Operación	Entidad	Fecha de Inicio	Monto	Plazo	Tasa
57	12467	BANCO DE GUATEMALA	26-dic-17	Q5,727,000.00	1	2.49%
58	12468	BANCO DE LOS TRABAJADORES	27-dic-17	Q60,000,000.00	730	8.05%
59	12469	BANCO DE GUATEMALA	27-dic-17	Q863,027,500.00	1	2.49%
60	12470	BANCO DE GUATEMALA	27-dic-17	Q109,741,100.00	1	2.49%
61	12471	BANCO DE GUATEMALA	27-dic-17	Q5,712,400.00	1	2.49%
62	12472	BANCO INTERNACIONAL	28-dic-17	Q10,000,000.00	365	7.00%
63	12473	BANCO DE GUATEMALA	28-dic-17	Q1,173,897,100.00	5	2.49%
64	12474	BANCO DE GUATEMALA	28-dic-17	Q194,155,000.00	5	2.49%
65	12475	BANCO DE GUATEMALA	28-dic-17	Q267,200.00	5	2.49%
66	12476	BANCO DE GUATEMALA	28-dic-17	Q25,530,000.00	5	2.49%