



**Boletín**  
**FINANCIERO**  
Y DE SERVICIOS PRESTADOS

**Edición No. 36**

Cifras a marzo 2016



En el primer trimestre de  
2016 el IGSS ingresó

**Q2,931.79 millones,**  
un incremento de  
**Q369.56 millones, 14.42%**  
respecto al mismo período  
de 2015.

# POSITIVA EJECUCIÓN PRESUPUESTARIA

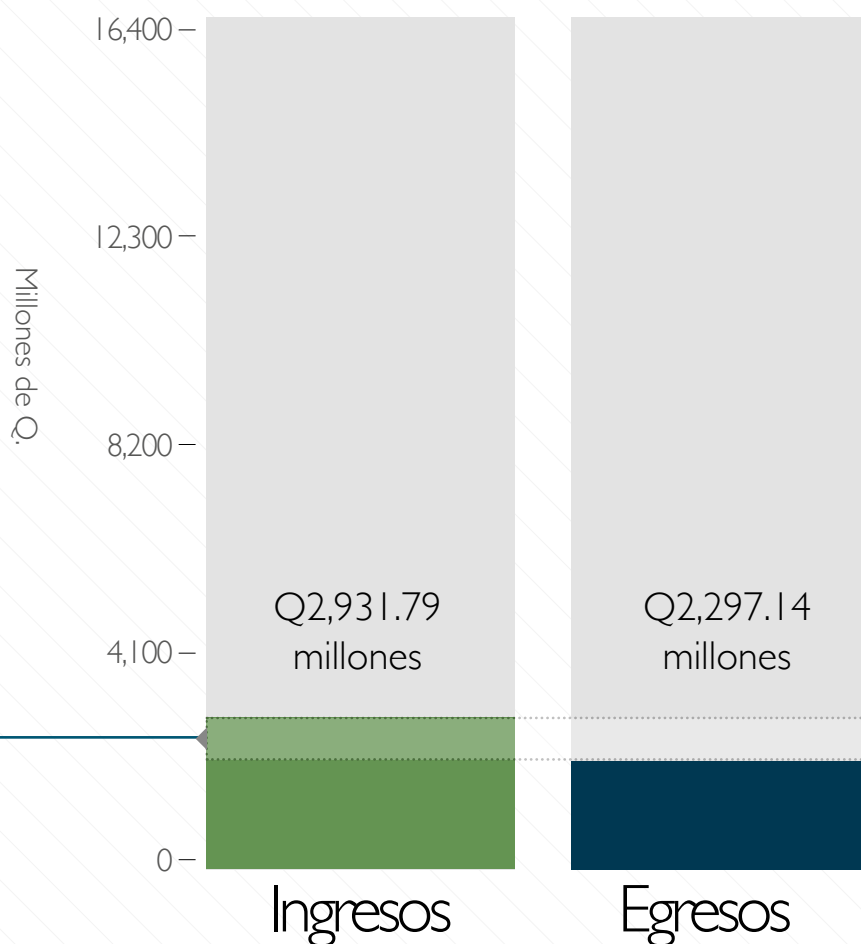
FORTALECIMIENTO FINANCIERO DEL IGSS GARANTIZA  
LOS BENEFICIOS DE SUS PROGRAMAS

Esto derivado principalmente al crecimiento de las contribuciones a la seguridad social, pilar fundamental de los ingresos del IGSS. Todo esto garantiza los beneficios de los derechohabientes en el presente y a futuro.

## INGRESOS SUPERAN A LOS EGRESOS EN

**Q634.65**  
MILLONES, 27.63%

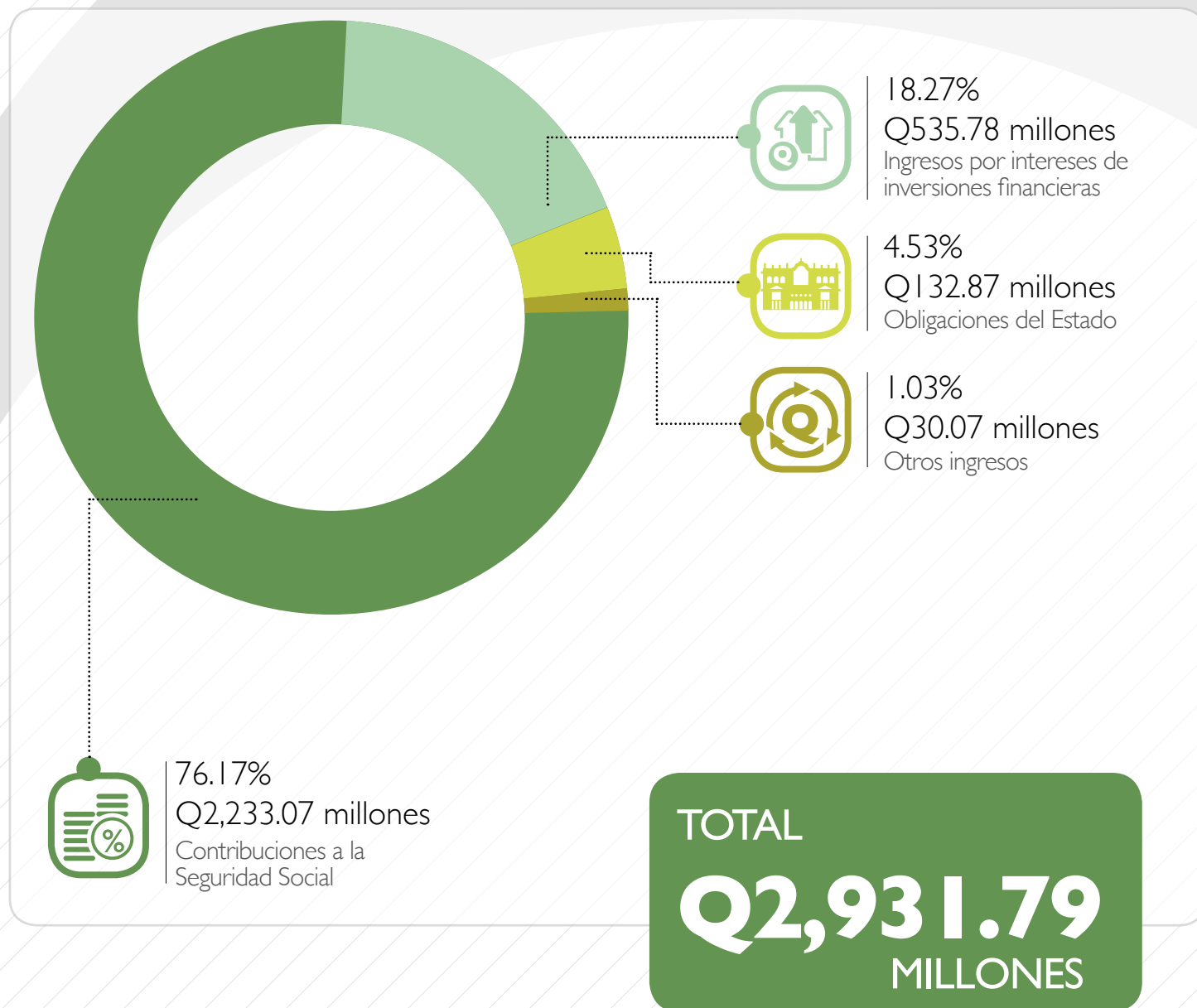
Presupuesto vigente 2016  
Q16,320.12 millones



Enero a marzo 2016

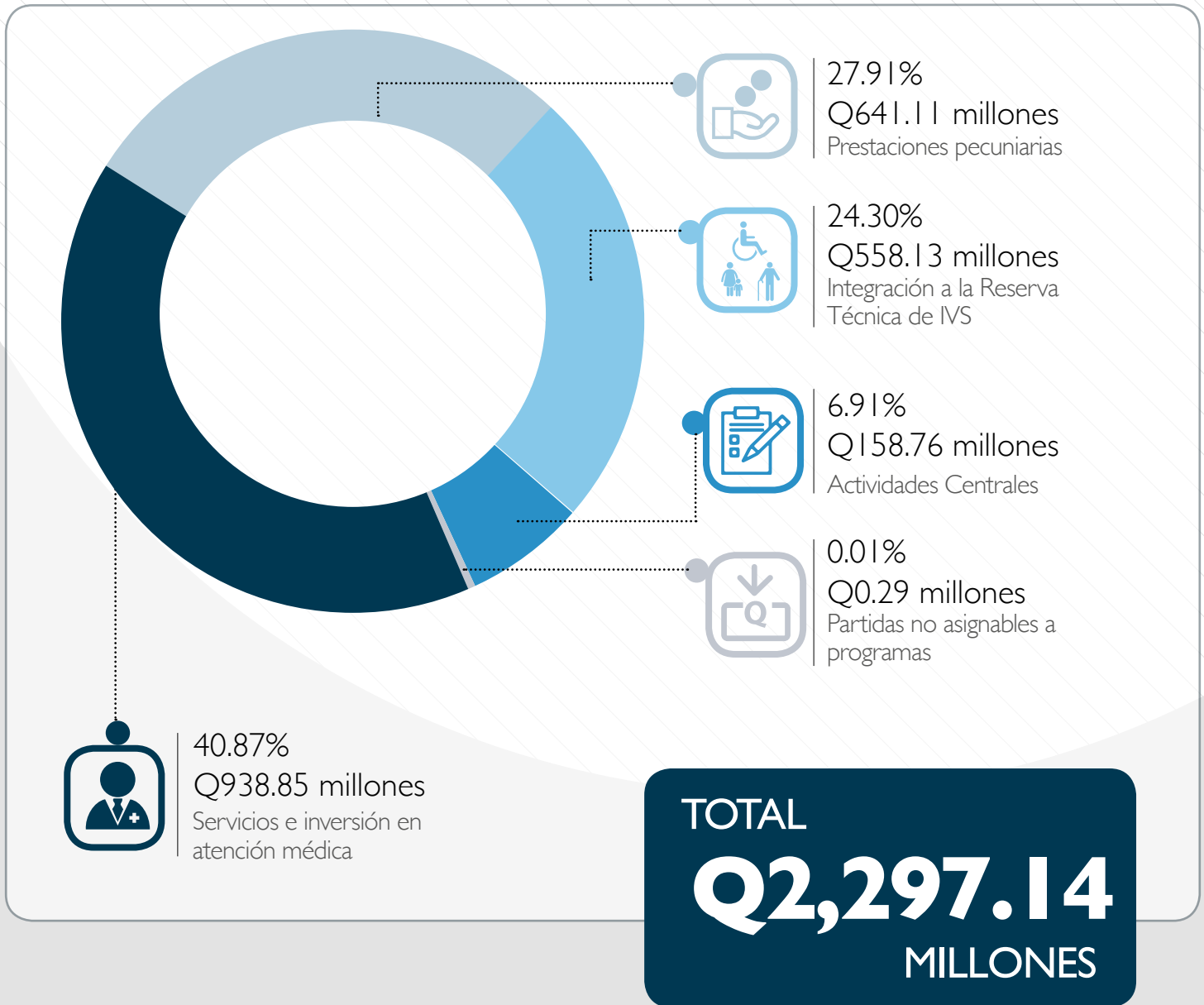
El Instituto presenta una ejecución presupuestaria positiva al sumar Q2,931.79 millones de ingresos y de egresos Q2,297.14 millones, obteniendo con esto, un superávit de Q634.65 millones. Además en los egresos se registró Q558.13 millones al fortalecimiento de la reserva técnica financiera del Programa IVS, lo que garantiza el cumplimiento de las obligaciones del Instituto con sus derechohabientes.

## DETALLE DE LOS INGRESOS



Los ingresos sumaron Q2,931.79 millones de enero a marzo de 2016, un aumento de Q369.56 millones (14.42%) respecto a los ingresos del mismo período de 2015. Esto se debe al crecimiento de los pilares fundamentales del Instituto, las contribuciones de los empleadores y trabajadores a la seguridad social con Q2,233.07 millones (76.17%), y los ingresos por intereses de inversiones financieras con Q535.78 millones (18.27%).

DETALLE DE LOS EGRESOS



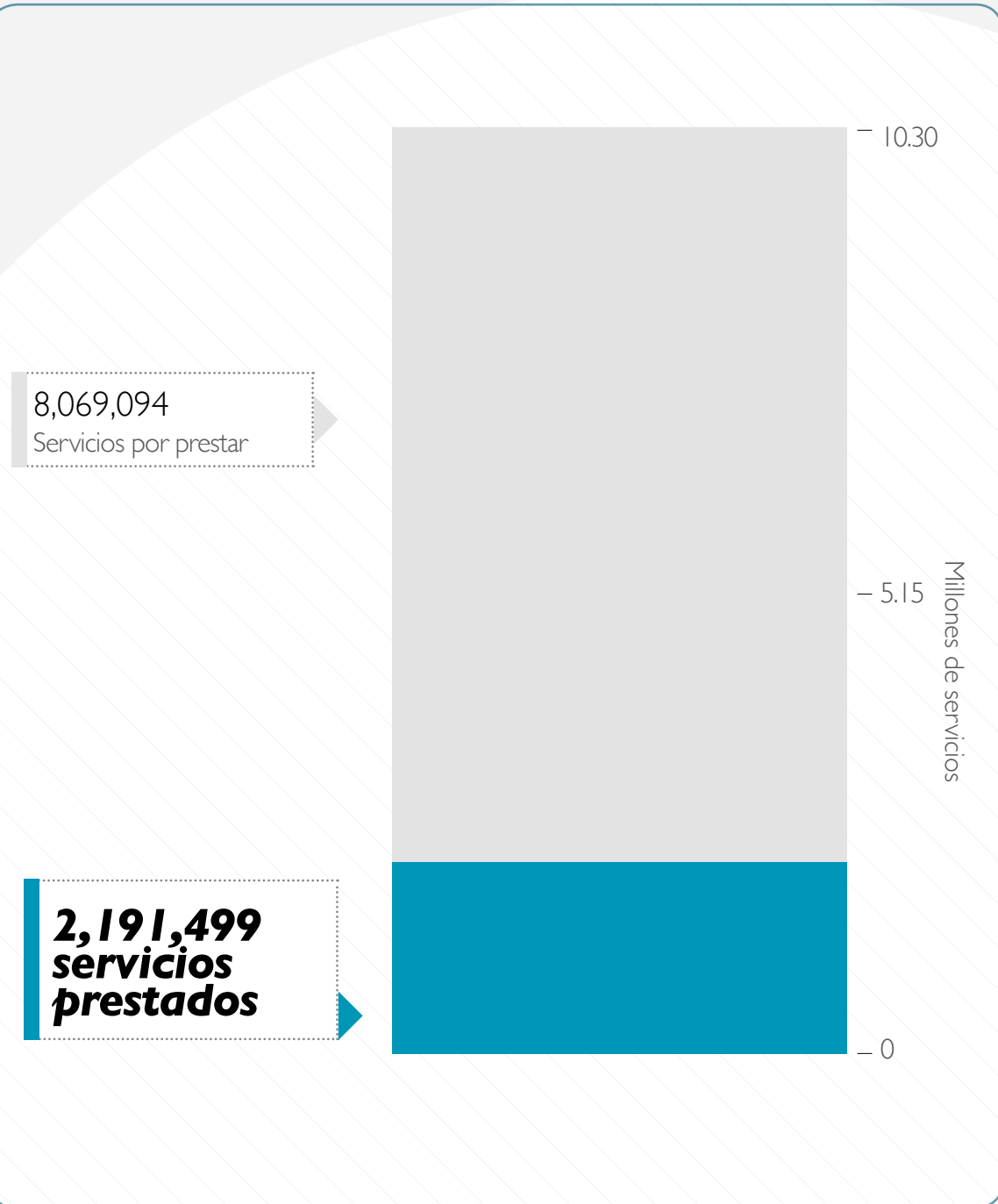
Los egresos del Instituto sumaron los Q2,297.14 millones en los primeros tres meses de 2016, integrados principalmente por los rubros de Servicios e Inversión en Atención Médica y de Prestaciones Pecuniarias con Q938.85 millones (40.87%) y Q641.11 millones (27.91%), respectivamente. También es importante señalar que entre los egresos se integró Q558.13 millones a la reserva técnica financiera del Programa IVS.

El IGSS prestó  
**2,191,499 servicios**  
de enero a marzo de 2016

# SERVICIOS PRESTADOS POR EL IGSS

El IGSS prestó 2,191,499 servicios de enero a marzo de 2016, constituidos por 480,066 prestaciones pecuniarias y 1,711,433 servicios médicos, esto debido al esfuerzo constante del Instituto de prestar más y mejores servicios a los derechohabientes. Los servicios están constituidos fundamentalmente por las consultas externas, las atenciones de emergencia, asimismo, por los pagos de pensiones y subsidios de los Programas IVS y EMA.

**Meta 2016: 10,260,593 servicios**



Enero a marzo 2016

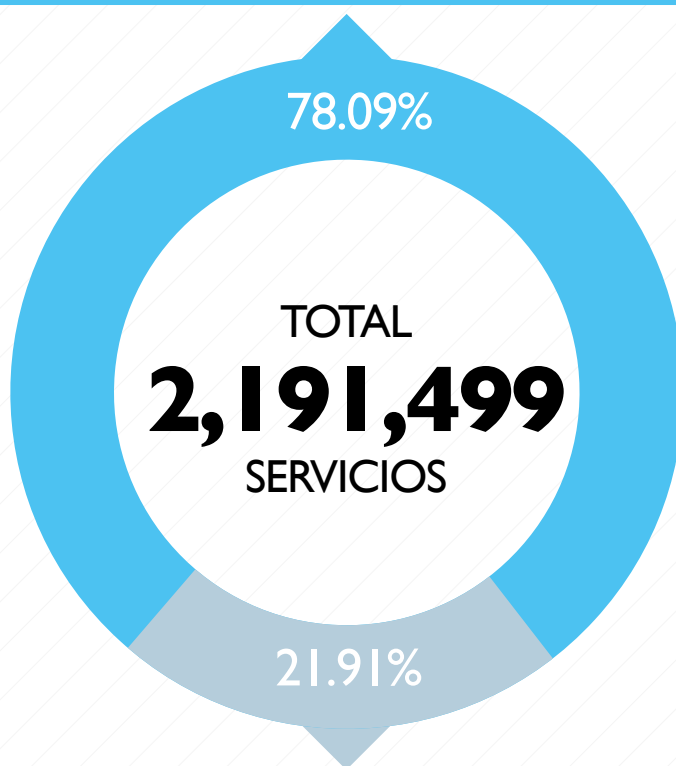
## SERVICIOS PRESTADOS POR EL IGSS



1,711,433  
SERVICIOS MÉDICOS

### Personas atendidas

Egresos Hospitalarios	Atenciones de Emergencia	Consultas Externas	Primeros Auxilios	Eventos de Promoción de la Salud y Prevención de Enfermedades
36,889	316,740	1,166,522	15,358	175,924



480,066  
PRESTACIONES PECUNIARIAS

### Pagos realizados

Programa de Enfermedad, Maternidad y Accidentes (EMA)	Programa de Invalidez, Vejez y Sobrevivencia (IVS)
68,076	411,990

Fuente: Subgerencia de Planificación y Desarrollo, marzo 2016 (SICOIN).



**Q26,460.67 millones**

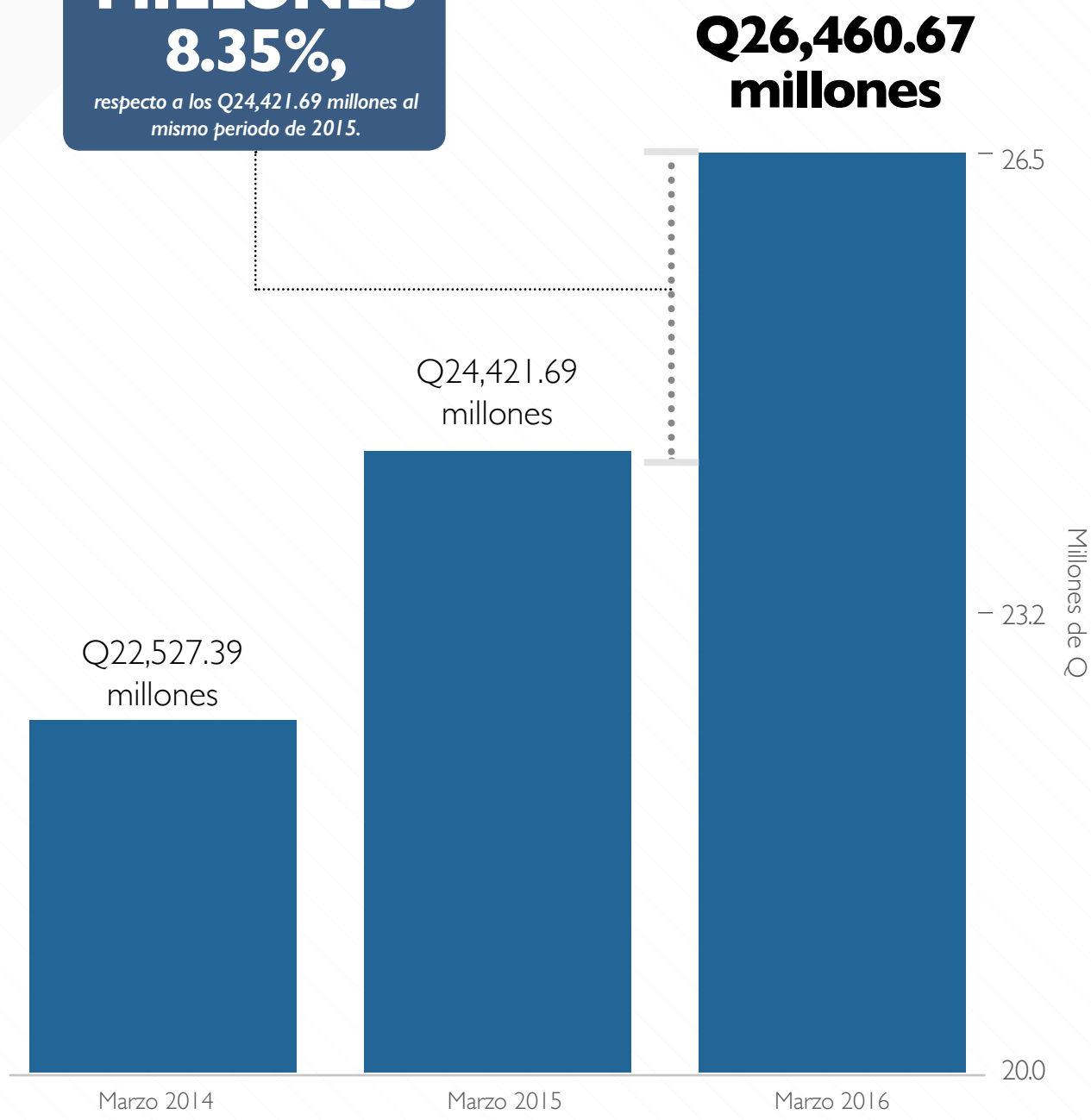
*suma el Portafolio de  
Inversiones al 31 de  
marzo de 2016.*

# PORTAFOLIO DE INVERSIONES

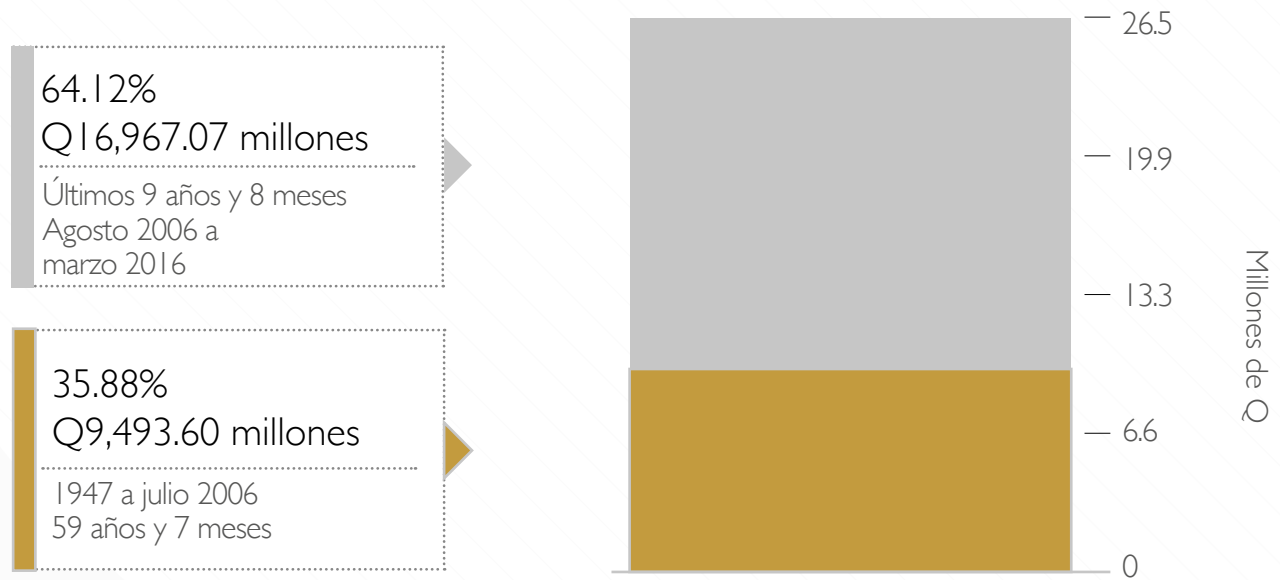
El IGSS presenta un crecimiento continuo de su Portafolio de Inversiones al sumar Q26,460.67 millones al 31 de marzo de 2016, un incremento de Q2,038.98 millones respecto los Q24,421.69 millones al mismo periodo de 2015. Este positivo resultado se debe a la gestión efectiva que realiza el Comité de Inversiones del Instituto, con base en su Ley Orgánica, su Política Inversionista y su Plan Anual de Inversiones, obteniendo las mejores rentas por intereses de inversiones en el sistema financiero.

PORTAFOLIO DE INVERSIONES

INCREMENTO DE  
**Q2,038.98**  
**MILLONES**  
**8.35%,**  
*respecto a los Q24,421.69 millones al mismo periodo de 2015.*

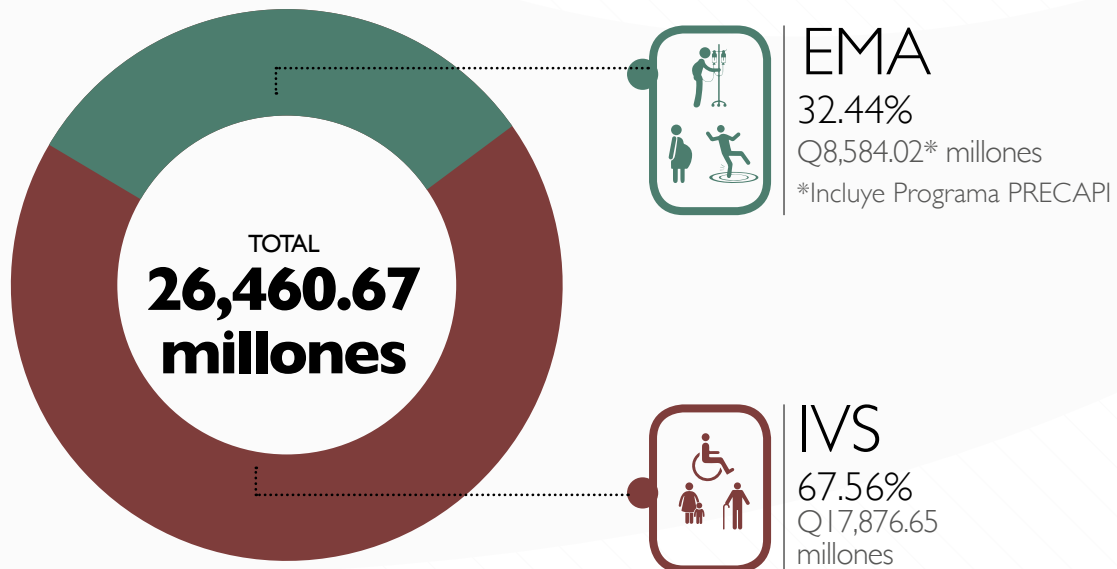


## GESTIÓN EFICIENTE DEL PORTAFOLIO DE INVERSIONES



En nueve años y ocho meses se logró incrementar el monto del Portafolio de Inversiones en Q16,967.07 millones, 64.12% del total.

## POR PROGRAMA INSTITUCIONAL



*El rendimiento de las inversiones  
financieras del IGSS de enero a  
marzo 2016 fue de:*

**Q532.64 millones**

# DETALLE DE INVERSIONES

GESTIÓN DEL PORTAFOLIO DE  
INVERSIONES DE LOS PROGRAMAS  
EMA, IVS Y PRECAPI

## DETALLE DE INVERSIONES

No. de Orden	No. de Operación	Entidad	Fecha de Inicio	Monto	Plazo	Tasa
1	10720	BANCO DE GUATEMALA	1-Marzo-16	Q356,437,200.00	1	2.64%
2	10721	BANCO DE GUATEMALA	1-Marzo-16	Q157,578,900.00	1	2.64%
3	10722	BANCO DE GUATEMALA	1-Marzo-16	Q1,229,000.00	1	2.64%
4	10723	BANCO DE CRÉDITO	2-Marzo-16	Q10,000,000.00	365	8.00%
5	10724	BANCO CITIBANK DE GUATEMALA	2-Marzo-16	Q15,000,000.00	365	7.25%
6	10725	BANCO CITIBANK DE GUATEMALA	2-Marzo-16	Q34,000,000.00	365	7.25%
7	10726	BANCO CITIBANK DE GUATEMALA	2-Marzo-16	Q1,000,000.00	365	7.25%
8	10727	BANCO INDUSTRIAL	2-Marzo-16	Q125,000,000.00	365	7.00%
9	10728	BANCO DE GUATEMALA	2-Marzo-16	Q307,800,700.00	1	2.71%
10	10729	BANCO DE GUATEMALA	2-Marzo-16	Q52,282,300.00	1	2.71%
11	10730	BANCO DE GUATEMALA	2-Marzo-16	Q1,229,100.00	1	2.71%
12	10731	BANCO DE GUATEMALA	3-Marzo-16	Q349,656,900.00	1	2.73%
13	10732	BANCO DE GUATEMALA	3-Marzo-16	Q43,346,900.00	1	2.73%
14	10733	BANCO DE GUATEMALA	3-Marzo-16	Q1,229,200.00	1	2.73%
15	10734	BANCO DE DESARROLLO RURAL	4-Marzo-16	Q54,000.00	13	3.25%

## DETALLE DE INVERSIONES

No. de Orden	No. de Operación	Entidad	Fecha de Inicio	Monto	Plazo	Tasa
16	10735	BANCO DE DESARROLLO RURAL	4-Marzo-16	Q7,585,800.00	13	3.25%
17	10736	BANCO DE GUATEMALA	4-Marzo-16	Q351,637,300.00	3	2.73%
18	10737	BANCO DE GUATEMALA	4-Marzo-16	Q43,350,100.00	3	2.73%
19	10738	BANCO DE GUATEMALA	7-Marzo-16	Q220,000,019.32	274	3.49%
20	10739	BANCO DE GUATEMALA	7-Marzo-16	Q138,210,300.00	1	2.72%
21	10740	BANCO DE GUATEMALA	7-Marzo-16	Q47,793,100.00	1	2.72%
22	10741	BANCO DE GUATEMALA	8-Marzo-16	Q138,206,300.00	1	2.73%
23	10742	BANCO DE GUATEMALA	8-Marzo-16	Q50,487,800.00	1	2.73%
24	10743	BANCO DE DESARROLLO RURAL	9-Marzo-16	Q222,200.00	8	3.00%
25	10744	BANCO DE GUATEMALA	9-Marzo-16	Q139,037,600.00	1	2.74%
26	10745	BANCO DE GUATEMALA	9-Marzo-16	Q73,395,800.00	1	2.74%
27	10746	BANCO DE GUATEMALA	10-Marzo-16	Q45,447,800.00	1	2.74%
28	10747	BANCO DE GUATEMALA	10-Marzo-16	Q76,877,400.00	1	2.74%
29	10748	BANCO PROMERICA	11-Marzo-16	Q10,000,000.00	367	7.50%
30	10749	BANCO INDUSTRIAL	11-Marzo-16	Q50,000,000.00	187	6.50%

## DETALLE DE INVERSIONES

No. de Orden	No. de Operación	Entidad	Fecha de Inicio	Monto	Plazo	Tasa
31	10750	BANCO DE GUATEMALA	11-Marzo-16	Q31,273,700.00	3	2.74%
32	10751	BANCO DE GUATEMALA	11-Marzo-16	Q315,800.00	3	2.74%
33	10752	BANCO DE GUATEMALA	14-Marzo-16	Q40,783,300.00	1	2.72%
34	10753	BANCO DE GUATEMALA	14-Marzo-16	Q315,900.00	1	2.72%
35	10754	BANCO DE DESARROLLO RURAL	17-Marzo-16	Q54,000.00	13	3.00%
36	10755	BANCO DE GUATEMALA	17-Marzo-16	Q51,017,800.00	1	2.74%
37	10756	BANCO DE GUATEMALA	17-Marzo-16	Q15,311,300.00	1	2.74%
38	10757	BANCO INTERNACIONAL	18-Marzo-16	Q23,657,800.00	180	7.25%
39	10758	BANCO DE GUATEMALA	18-Marzo-16	Q37,498,700.00	3	2.74%
40	10759	BANCO DE GUATEMALA	18-Marzo-16	Q3,124,100.00	3	2.74%
41	10760	BANCO DE DESARROLLO RURAL	21-Marzo-16	Q40,008,700.00	735	7.80%
42	10761	BANCO DE CRÉDITO	21-Marzo-16	Q1,875,200.00	422	8.00%
43	10762	BANCO DE CRÉDITO	21-Marzo-16	Q3,124,800.00	422	8.00%
44	10763	BANCO DE GUATEMALA	21-Marzo-16	Q107,857,200.00	1	2.72%
45	10764	BANCO DE DESARROLLO RURAL	22-Marzo-16	Q102,840,700.00	735	7.80%

## DETALLE DE INVERSIONES

No. de Orden	No. de Operación	Entidad	Fecha de Inicio	Monto	Plazo	Tasa
46	10765	BANCO DE DESARROLLO RURAL	22-Marzo-16	Q28,959,300.00	735	7.80%
47	10766	BANCO PROMERICA	28-Marzo-16	Q30,993,500.00	366	7.50%
48	10767	BANCO DE GUATEMALA	28-Marzo-16	Q2,913,400.00	1	2.72%
49	10768	BANCO DE GUATEMALA	28-Marzo-16	Q4,468,000.00	1	2.72%
50	10769	BANCO DE GUATEMALA	28-Marzo-16	Q695,700.00	1	2.72%
51	10770	BANCO DE LOS TRABAJADORES	29-Marzo-16	Q5,746,200.00	735	8.05%
52	10771	BANCO DE LOS TRABAJADORES	29-Marzo-16	Q8,000,000.00	735	8.05%
53	10772	BANCO DE GUATEMALA	29-Marzo-16	Q29,800,000.00	1	2.74%
54	10773	BANCO DE GUATEMALA	29-Marzo-16	Q695,000.00	1	2.74%
55	10774	BANCO DE GUATEMALA	30-Marzo-16	Q5,600,300.00	1	2.74%
56	10775	BANCO DE GUATEMALA	30-Marzo-16	Q59,800,200.00	1	2.74%
57	10776	BANCO DE GUATEMALA	30-Marzo-16	Q695,300.00	1	2.74%
58	10777	BANCO DE GUATEMALA	31-Marzo-16	Q123,550,000.00	1	2.70%
59	10778	BANCO DE GUATEMALA	31-Marzo-16	Q151,223,700.00	1	2.70%
60	10779	BANCO DE GUATEMALA	31-Marzo-16	Q116,900.00	1	2.70%
61	10780	BANCO DE GUATEMALA	31-Marzo-16	Q1,425,400.00	1	2.70%