



# Boletín **FINANCIERO** Y DE SERVICIOS PRESTADOS

**Edición No. 52**  
*Cifras a julio 2017*



[www.igssgt.org](http://www.igssgt.org)



*El IGSS ingresó*

**Q7,077.44 millones**

*de enero a julio de 2017,  
un incremento de Q341.46  
millones, 5.07% respecto al  
mismo período de 2016.*

# POSITIVA EJECUCIÓN PRESUPUESTARIA

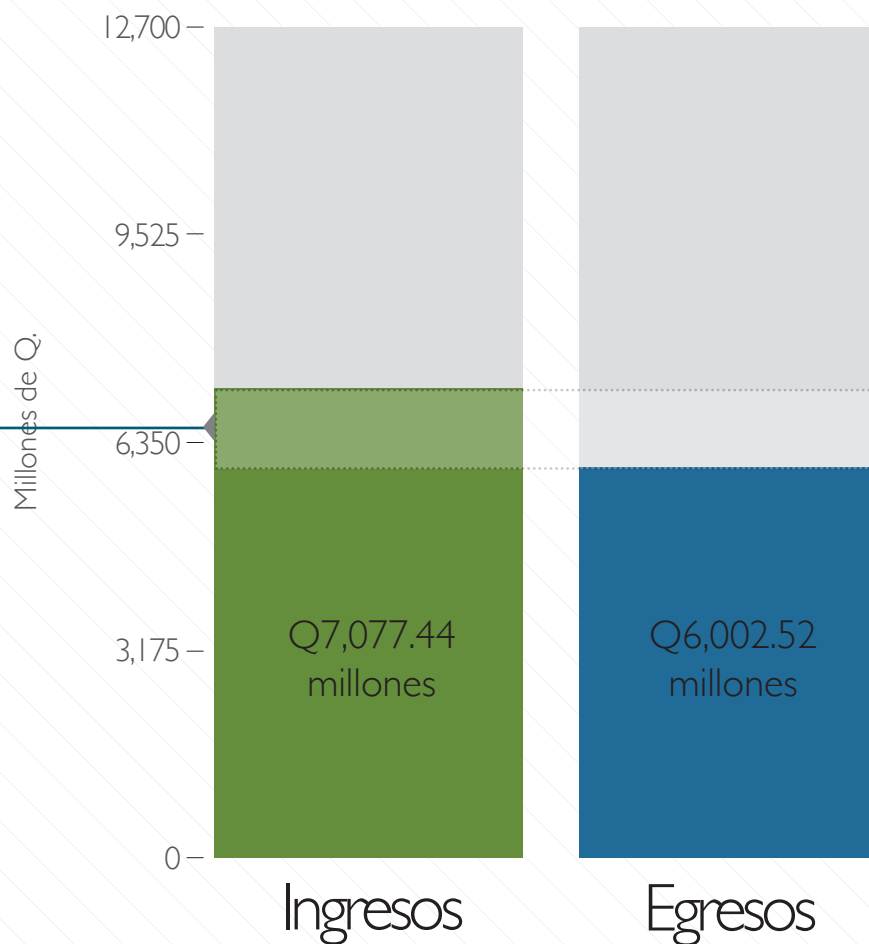
**EL FORTALECIMIENTO FINANCIERO DEL IGSS  
GARANTIZA LOS BENEFICIOS DE SUS PROGRAMAS  
A LOS DERECHOHABIENTES**

El incremento en los ingresos del IGSS se debe a las gestiones realizadas por la administración del Instituto, como la sistematización continua de los procesos administrativos financieros, asimismo, la implementación de herramientas que facilitan y agilizan el traslado, a los empleadores y trabajadores, de sus contribuciones a la Seguridad Social.

## INGRESOS SUPERAN A LOS EGRESOS EN

**Q1,074.92**  
MILLONES, 17.91%

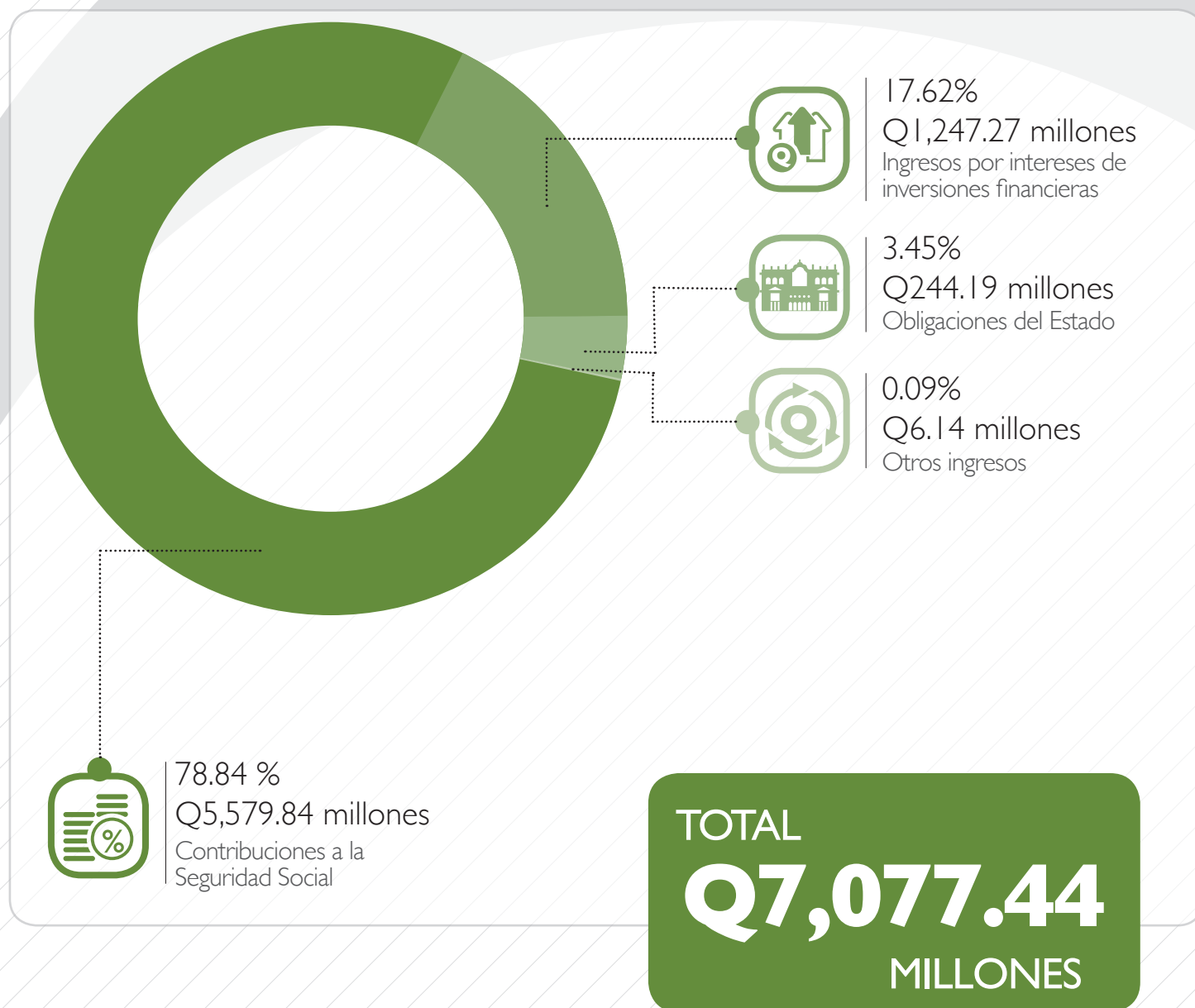
Presupuesto vigente 2017  
Q12,641.74 millones



A JULIO 2017

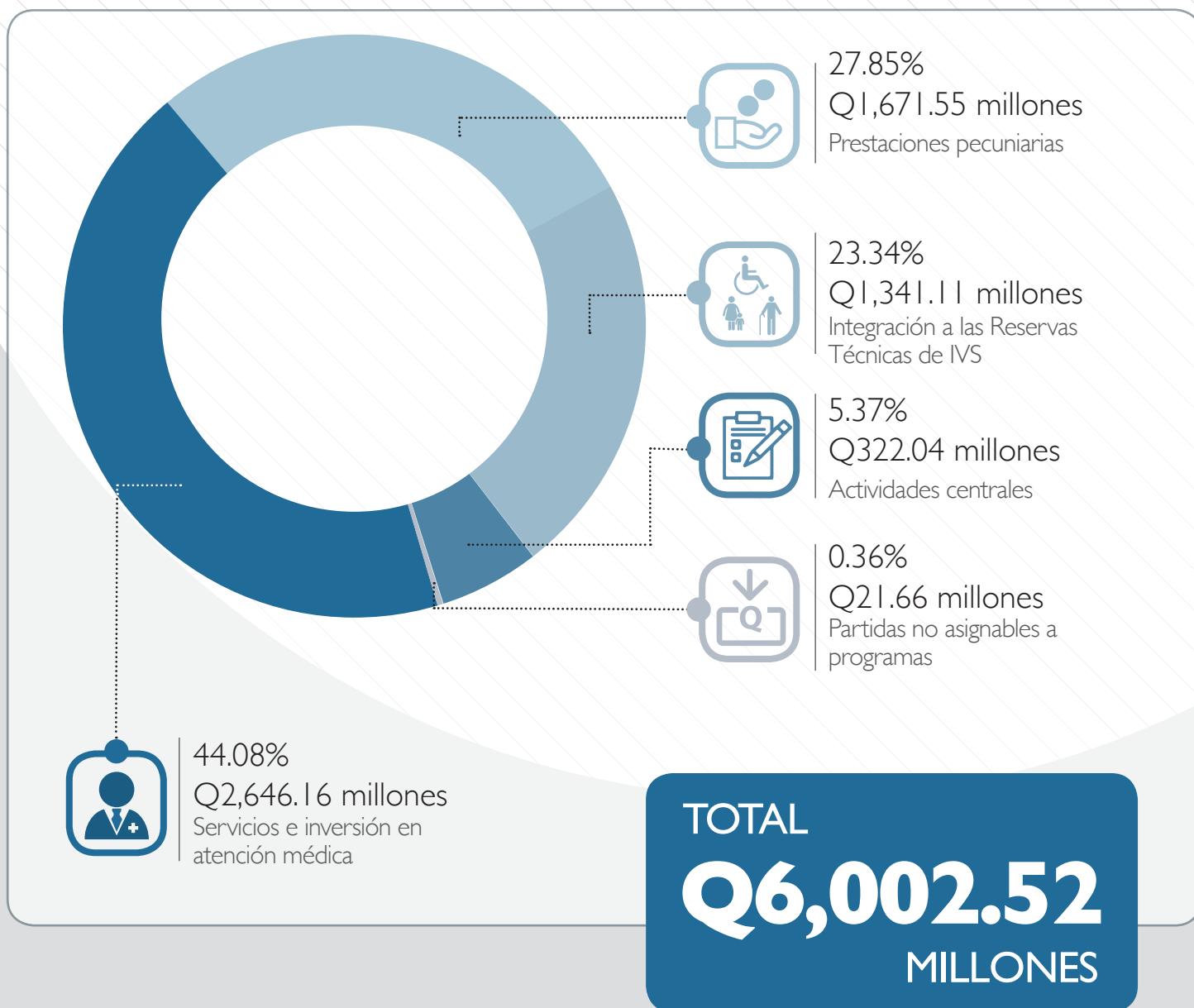
El Instituto presenta una ejecución presupuestaria positiva en los primeros siete meses de 2017, al sumar Q7,077.44 millones de ingresos y Q6,002.52 millones de egresos, un superávit de Q1,074.92 millones. Además en los egresos se registró Q1,341.11 millones al fortalecimiento de la reserva técnica financiera del Programa IVS, lo que garantiza el cumplimiento de las obligaciones del Instituto con sus derechohabientes.

## DETALLE DE LOS INGRESOS



Los ingresos sumaron Q7,077.44 millones de enero a julio de 2017, un aumento de Q341.46 millones respecto al mismo período de 2016. Esto se debe al crecimiento de los pilares fundamentales del Instituto, las contribuciones de los empleadores y trabajadores a la seguridad social con Q5,579.84 millones (78.84%), y los ingresos por intereses de inversiones financieras con Q1,247.27 millones (17.62%).

## DETALLE DE LOS EGRESOS



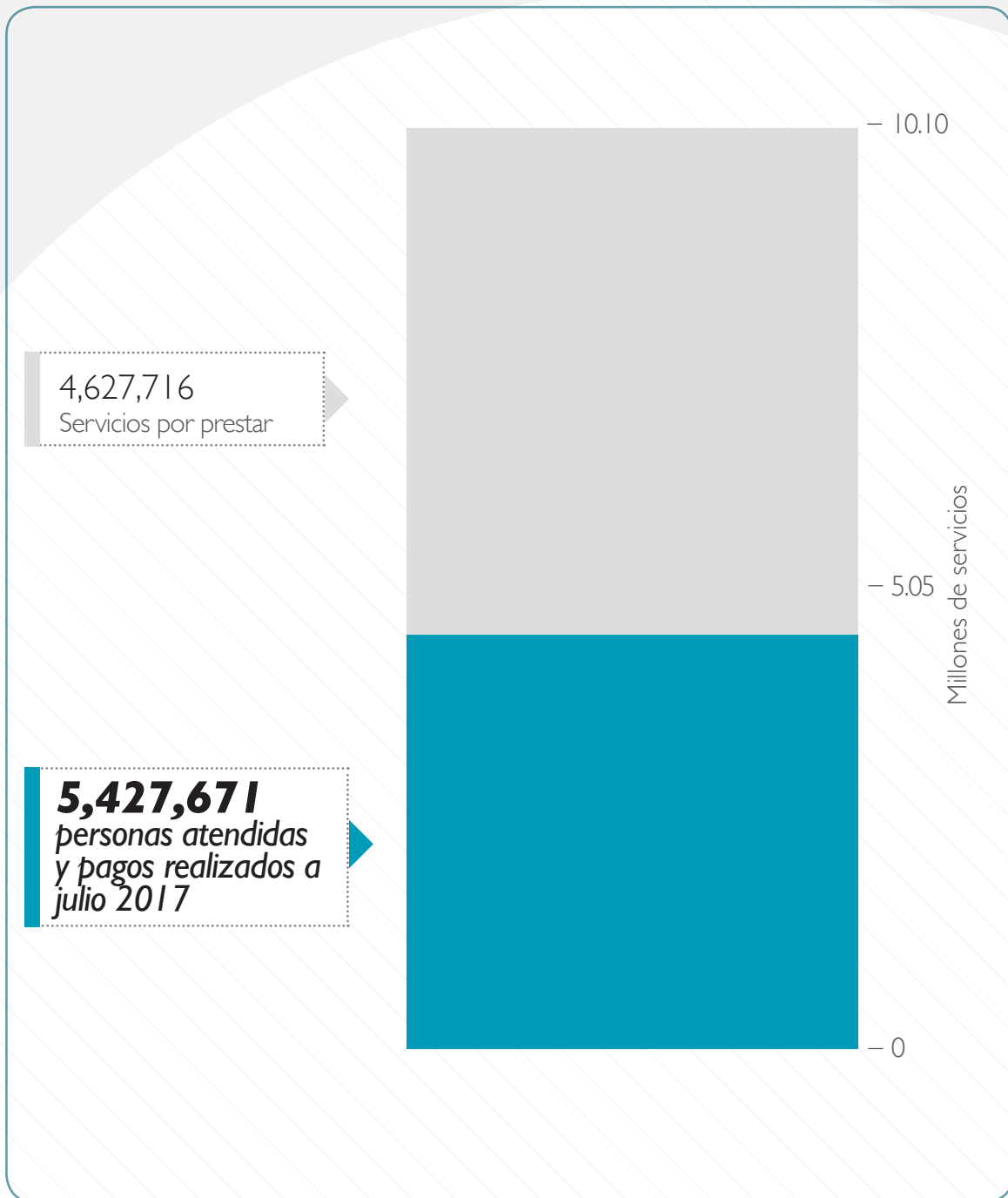
Los egresos del Instituto alcanzaron los Q6,002.52 millones en los primeros siete meses de 2017, integrados principalmente por los rubros de Servicios e Inversión en Atención Médica y de Prestaciones Pecuniarias con Q2,646.16 millones (44.08%) y Q1,671.55 millones (27.85%), respectivamente. También es importante señalar que entre los egresos se registró Q1,341.11 millones a la reserva técnica financiera del Programa IVS.

El IGSS prestó  
**5,427,671 servicios**  
a julio de 2017

# SERVICIOS PRESTADOS POR EL IGSS

El IGSS prestó 5,427,671 servicios de enero a julio de 2017, integrados por 1,309,420 prestaciones pecuniarias y 4,118,251 servicios médicos, esto debido al esfuerzo constante del Instituto de prestar más y mejores servicios a los derechohabientes. Los servicios están constituidos principalmente por las consultas externas y las atenciones de emergencia, asimismo, por los pagos de pensiones del Programa IVS.

**Meta 2017: 10,055,387 servicios**



A Julio 2017

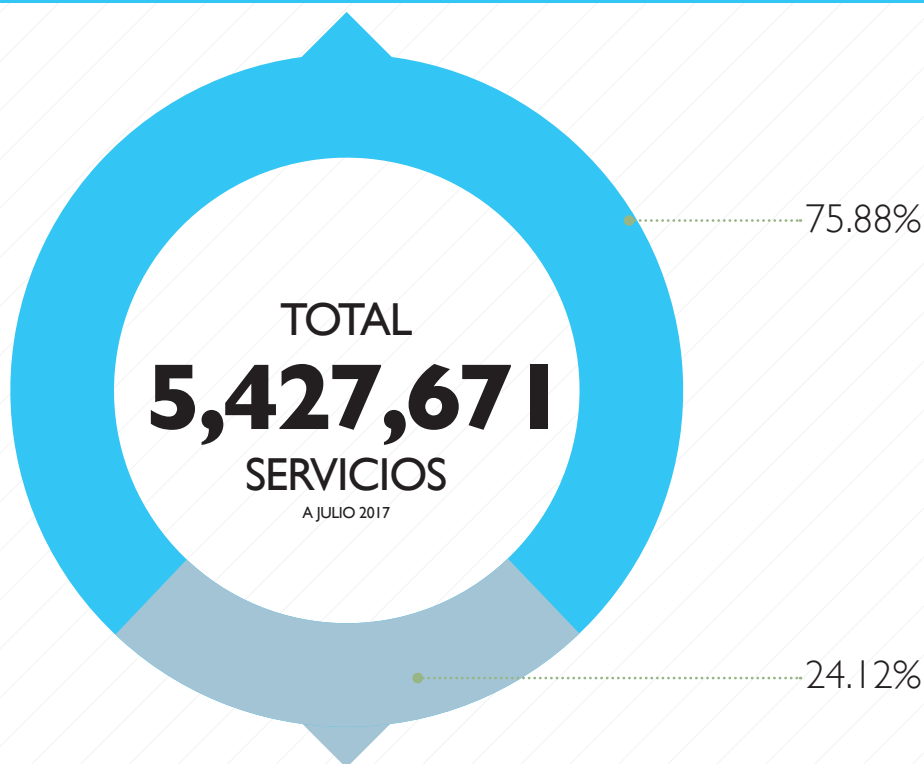
## SERVICIOS PRESTADOS POR EL IGSS



4,118,251  
SERVICIOS MÉDICOS

### Personas atendidas

Egresos Hospitalarios	Atenciones en Emergencia	Consultas Externas	Atenciones de Primeros Auxilios	Eventos de Promoción de la Salud y Prevención de Enfermedades
88,840	768,218	2,847,877	36,809	376,507



1,309,420  
PRESTACIONES PECUNIARIAS

### Pagos realizados

Subsidios y Cuotas Mortuorias del Programa de Enfermedad, Maternidad y Accidentes (EMA)	Pensiones y Cuotas Mortuorias del Programa de Invalidez, Vejez y Supervivencia (IVS)
181,383	1,128,037

Fuente: Subgerencia de Planificación y Desarrollo, julio 2017 (SICOIN).



**Q30,291.08 millones**

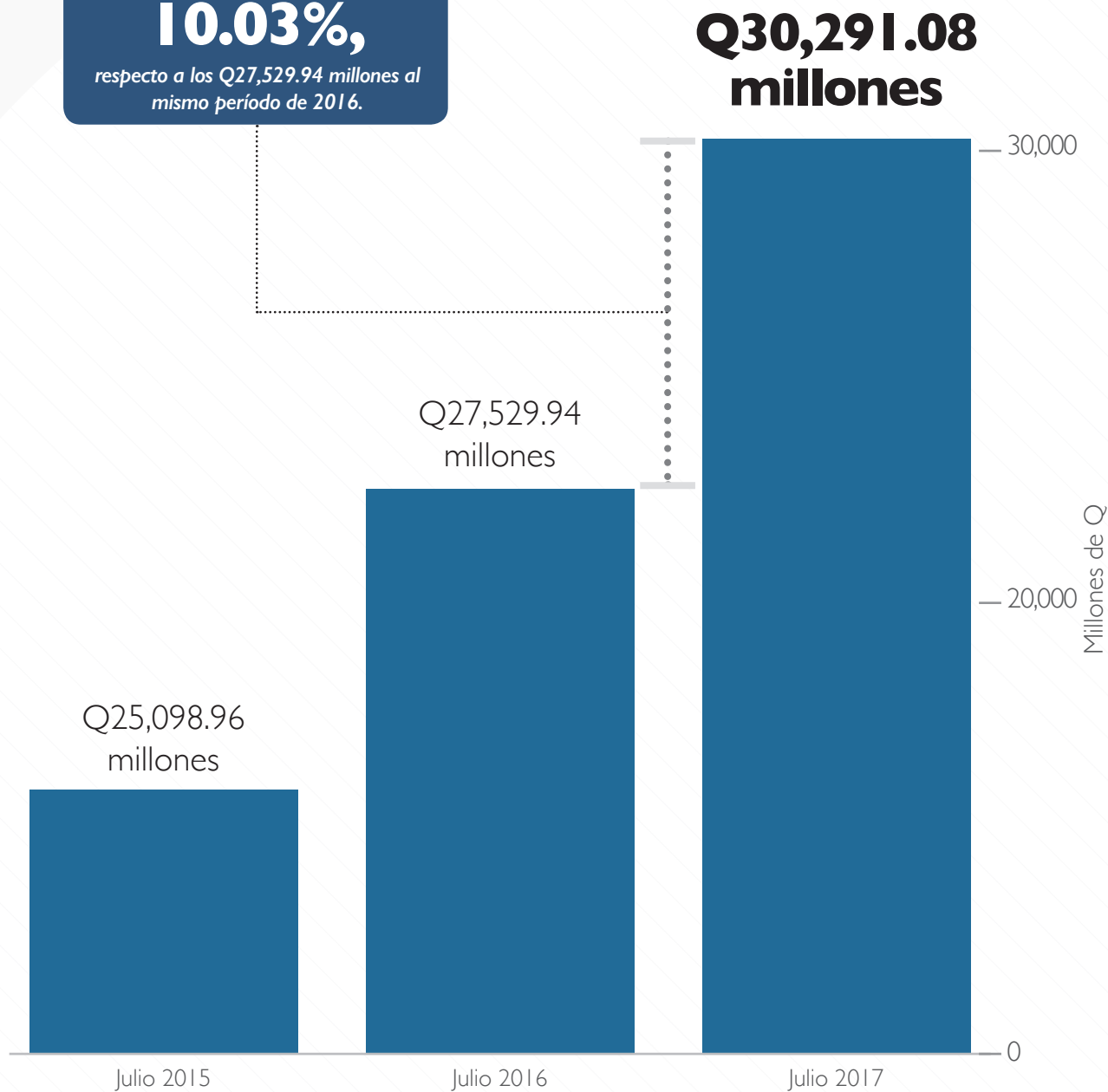
*suma el Portafolio de  
Inversiones al 31 de  
julio de 2017.*

# PORTAFOLIO DE INVERSIONES

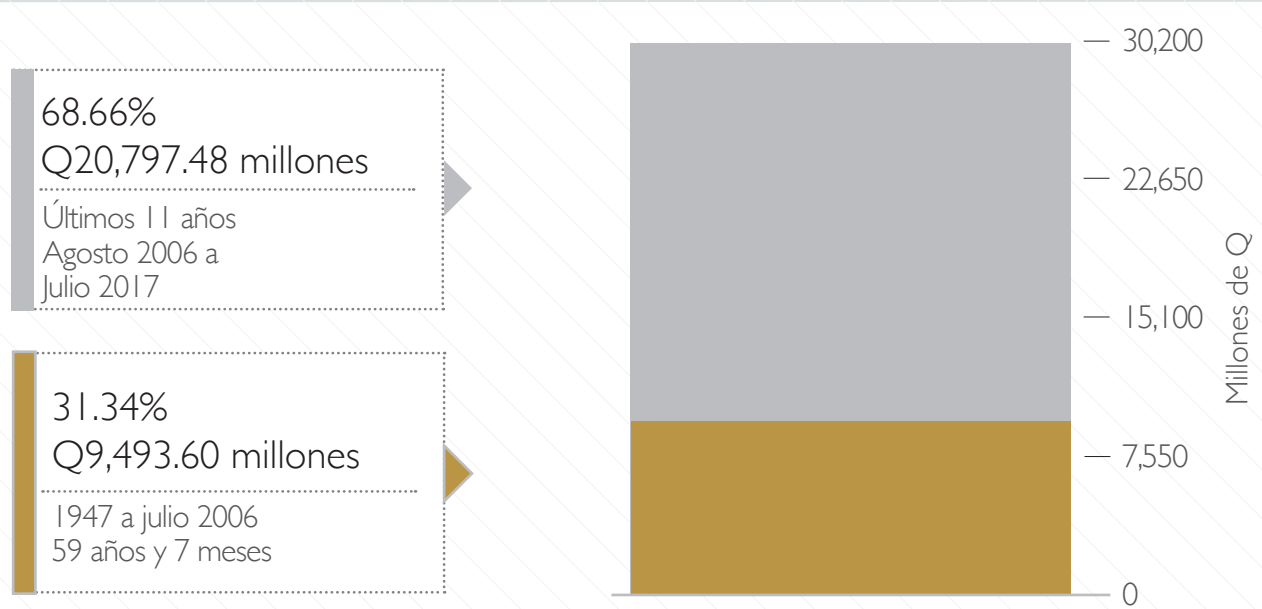
El IGSS presenta un crecimiento continuo de su Portafolio de Inversiones al sumar Q30,291.08 millones al 31 de julio de 2017, un incremento de Q2,761.14 millones respecto los Q27,529.94 millones al mismo periodo de 2016. Este positivo resultado se debe a la gestión efectiva que realiza el Comité de Inversiones del Instituto, con base en su Ley Orgánica, su Política Inversionista y su Plan Anual de Inversiones, obteniendo las mejores rentas por intereses de inversiones en el sistema financiero.

PORTAFOLIO DE INVERSIONES

INCREMENTO DE  
**Q2,761.14**  
**MILLONES**  
**10.03%,**  
*respecto a los Q27,529.94 millones al  
mismo período de 2016.*

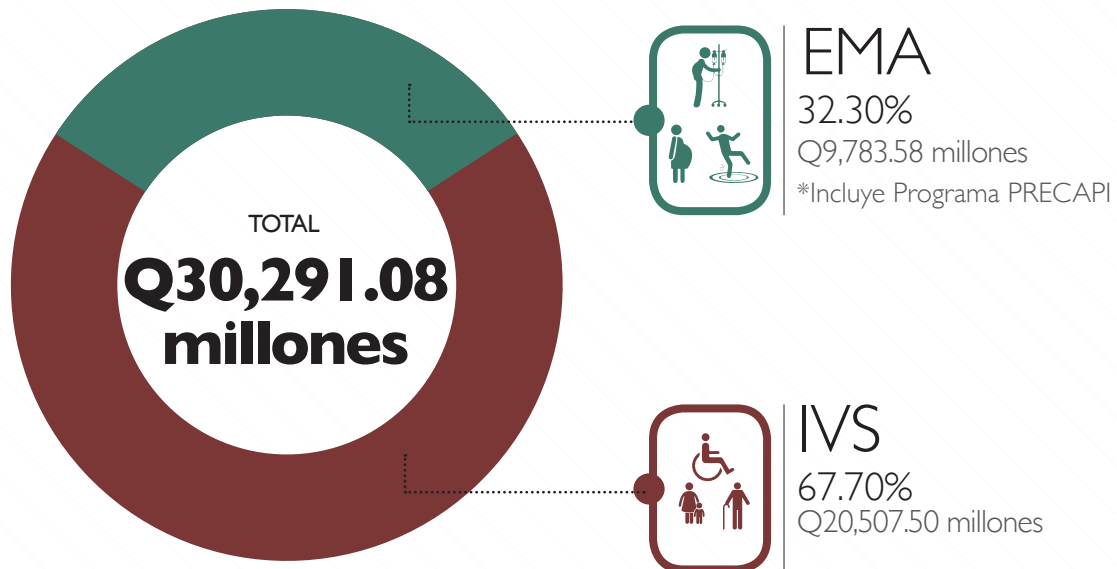


## GESTIÓN EFICIENTE DEL PORTAFOLIO DE INVERSIONES



En once años se logró incrementar el monto del Portafolio de Inversiones en Q20,797.48 millones, 68.66% del total.

## POR PROGRAMA INSTITUCIONAL



*El rendimiento de las inversiones  
financieras del IGSS de enero a  
julio 2017 fue de:*

**Q1,239.42 millones**

# DETALLE DE INVERSIONES

GESTIÓN DEL PORTAFOLIO DE  
INVERSIONES DE LOS PROGRAMAS  
EMA, IVS Y PRECAPI

## DETALLE DE INVERSIONES

No. de Orden	No. de Operación	Entidad	Fecha de Inicio	Monto	Plazo	Tasa
1	11994	BANCO DE LOS TRABAJADORES	4-jul-17	Q40,000,000.00	1081	8.60%
2	11995	BANCO DE LOS TRABAJADORES	4-jul-17	Q40,000,000.00	1112	8.60%
3	11996	BANCO DE LOS TRABAJADORES	4-jul-17	Q9,050,000.00	1080	8.60%
4	11997	BANCO DE GUATEMALA	4-jul-17	Q231,623,100.00	1	2.74%
5	11998	BANCO DE GUATEMALA	4-jul-17	Q58,960,800.00	1	2.74%
6	11999	BANCO DE LOS TRABAJADORES	5-jul-17	Q5,345,100.00	1080	8.60%
7	12000	BANCO DE LOS TRABAJADORES	5-jul-17	Q10,000,000.00	1080	8.60%
8	12001	MINISTERIO DE FINANZAS PUBLICAS	5-jul-17	Q73,000,000.00	5411	7.3750%
9	12002	BANCO DE GUATEMALA	5-jul-17	Q234,537,700.00	1	2.74%
10	12003	BANCO DE GUATEMALA	5-jul-17	Q1,922,400.00	1	2.74%
11	12004	BANCO DE LOS TRABAJADORES	6-jul-17	Q6,510,000.00	1082	8.60%
12	12005	BANCO DE LOS TRABAJADORES	6-jul-17	Q2,091,100.00	1082	8.60%
13	12006	BANCO DE LOS TRABAJADORES	6-jul-17	Q50,000,000.00	1082	8.60%
14	12007	BANCO DE GUATEMALA	6-jul-17	Q215,368,000.00	1	2.74%

## DETALLE DE INVERSIONES

No. de Orden	No. de Operación	Entidad	Fecha de Inicio	Monto	Plazo	Tasa
15	12008	BANCO DE GUATEMALA	6-jul-17	Q15,379,600.00	1	2.74%
16	12009	BANCO DE LOS TRABAJADORES	7-jul-17	Q10,000,000.00	1083	8.60%
17	12010	BANCO DE LOS TRABAJADORES	7-jul-17	Q26,600,000.00	1083	8.60%
18	12011	BANCO DE GUATEMALA	7-jul-17	Q159,479,100.00	3	2.74%
19	12012	BANCO DE GUATEMALA	7-jul-17	Q18,210,300.00	3	2.74%
20	12013	BANCO DE GUATEMALA	7-jul-17	Q159,700.00	3	2.74%
21	12014	BANCO DE LOS TRABAJADORES	10-jul-17	Q7,000,000.00	1080	8.60%
22	12015	BANCO DE GUATEMALA	10-jul-17	Q118,524,700.00	1	2.74%
23	12016	BANCO DE GUATEMALA	10-jul-17	Q20,093,400.00	1	2.74%
24	12017	BANCO DE GUATEMALA	11-jul-17	Q109,000,000.00	1	2.74%
25	12018	BANCO DE GUATEMALA	11-jul-17	Q61,740,500.00	1	2.74%
26	12019	BANCO DE GUATEMALA	12-jul-17	Q145,000,000.00	1	2.74%
27	12020	BANCO DE GUATEMALA	12-jul-17	Q92,732,700.00	1	2.74%
28	12021	BANCO DE LOS TRABAJADORES	13-jul-17	Q5,000,000.00	1085	8.60%

## DETALLE DE INVERSIONES

No. de Orden	No. de Operación	Entidad	Fecha de Inicio	Monto	Plazo	Tasa
29	12022	BANCO DE GUATEMALA	13-jul-17	Q125,000,000.00	1	2.74%
30	12023	BANCO DE GUATEMALA	13-jul-17	Q96,400,000.00	1	2.74%
31	12024	BANCO DE GUATEMALA	13-jul-17	Q1,123,500.00	1	2.74%
32	12025	BANCO DE GUATEMALA	14-jul-17	Q130,890,400.00	3	2.74%
33	12026	BANCO DE GUATEMALA	14-jul-17	Q71,600,400.00	3	2.74%
34	12027	BANCO DE GUATEMALA	14-jul-17	Q1,124,100.00	3	2.74%
35	12028	BANCO DE LOS TRABAJADORES	17-jul-17	Q6,000,000.00	1081	8.60%
36	12029	BANCO DE GUATEMALA	17-jul-17	Q126,712,500.00	1	2.74%
37	12030	BANCO DE GUATEMALA	17-jul-17	Q179,000,000.00	1	2.74%
38	12031	BANCO INDUSTRIAL	18-jul-17	Q66,000,000.00	1094	7.00%
39	12032	BANCO DE LOS TRABAJADORES	18-jul-17	Q70,000,000.00	1080	8.60%
40	12033	BANCO DE GUATEMALA	18-jul-17	Q49,062,400.00	1	2.74%
41	12034	BANCO DE GUATEMALA	18-jul-17	Q119,692,100.00	1	2.74%
42	12035	BANCO DE GUATEMALA	19-jul-17	Q46,270,500.00	1	2.74%

## DETALLE DE INVERSIONES

No. de Orden	No. de Operación	Entidad	Fecha de Inicio	Monto	Plazo	Tasa
43	12036	BANCO DE GUATEMALA	19-jul-17	Q144,300,000.00	1	2.74%
44	12037	BANCO DE GUATEMALA	20-jul-17	Q73,331,900.00	1	2.74%
45	12038	BANCO DE GUATEMALA	20-jul-17	Q190,000,000.00	1	2.74%
46	12039	BANCO INDUSTRIAL	21-jul-17	Q84,000,000.00	1095	7.00%
47	12040	BANCO DE GUATEMALA	21-jul-17	Q85,246,900.00	3	2.74%
48	12041	BANCO DE GUATEMALA	21-jul-17	Q156,877,000.00	3	2.74%
49	12042	BANCO DE LOS TRABAJADORES	24-jul-17	Q10,000,000.00	1080	8.60%
50	12043	BANCO DE LOS TRABAJADORES	24-jul-17	Q20,338,300.00	1080	8.60%
51	12044	BANCO DE LOS TRABAJADORES	24-jul-17	Q2,000,000.00	1080	8.60%
52	12045	BANCO DE DESARROLLO RURAL	24-jul-17	Q68,290,500.00	730	7.00%
53	12046	BANCO DE DESARROLLO RURAL	24-jul-17	Q82,000,000.00	731	7.00%
54	12047	BANCO DE GUATEMALA	24-jul-17	Q145,293,600.00	1	2.74%
55	12048	BANCO DE GUATEMALA	24-jul-17	Q150,640,500.00	1	2.74%
56	12049	BANCO DE GUATEMALA	24-jul-17	Q5,133,600.00	1	2.74%



## DETALLE DE INVERSIONES

No. de Orden	No. de Operación	Entidad	Fecha de Inicio	Monto	Plazo	Tasa
57	12050	BANCO DE LOS TRABAJADORES	25-jul-17	Q30,000,000.00	1080	8.60%
58	12051	BANCO DE GUATEMALA	25-jul-17	Q173,318,100.00	1	2.74%
59	12052	BANCO DE GUATEMALA	25-jul-17	Q182,295,000.00	1	2.74%
60	12053	BANCO DE GUATEMALA	25-jul-17	Q6,143,100.00	1	2.74%
61	12054	BANCO DE LOS TRABAJADORES	26-jul-17	Q5,000,000.00	1080	8.60%
62	12055	BANCO DE LOS TRABAJADORES	26-jul-17	Q19,000,000.00	1080	8.60%
63	12056	BANCO DE LOS TRABAJADORES	26-jul-17	Q7,000,300.00	1080	8.60%
64	12057	BANCO DE LOS TRABAJADORES	26-jul-17	Q8,000,000.00	1080	8.60%
65	12058	BANCO DE LOS TRABAJADORES	26-jul-17	Q5,000,000.00	1080	8.60%
66	12059	MINISTERIO DE FINANZAS PUBLICAS	26-jul-17	Q100,000,000.00	5390	7.3750%
67	12060	BANCO DE GUATEMALA	26-jul-17	Q181,137,500.00	1	2.74%
68	12061	BANCO DE GUATEMALA	26-jul-17	Q201,787,000.00	1	2.74%
69	12062	BANCO DE GUATEMALA	26-jul-17	Q8,845,400.00	1	2.74%
70	12063	BANCO DE GUATEMALA	27-jul-17	Q223,393,400.00	1	2.74%

## DETALLE DE INVERSIONES

No. de Orden	No. de Operación	Entidad	Fecha de Inicio	Monto	Plazo	Tasa
71	12064	BANCO DE GUATEMALA	27-jul-17	Q254,647,500.00	1	2.74%
72	12065	BANCO DE GUATEMALA	27-jul-17	Q8,846,800.00	1	2.74%
73	12066	BANCO DE GUATEMALA	28-jul-17	Q221,748,700.00	3	2.74%
74	12067	BANCO DE GUATEMALA	28-jul-17	Q259,566,400.00	3	2.74%
75	12068	BANCO DE GUATEMALA	28-jul-17	Q8,849,600.00	3	2.74%
76	12069	BANCO DE LOS TRABAJADORES	31-jul-17	Q40,000,000.00	1080	8.60%
77	12070	BANCO DE LOS TRABAJADORES	31-jul-17	Q62,700.00	1080	8.60%
78	12071	BANCO DE LOS TRABAJADORES	31-jul-17	Q6,000,000.00	722	8.25%
79	12072	BANCO DE GUATEMALA	31-jul-17	Q215,693,500.00	1	2.74%
80	12073	BANCO DE GUATEMALA	31-jul-17	Q303,184,700.00	1	2.74%
81	12074	BANCO DE GUATEMALA	31-jul-17	Q5,961,200.00	1	2.74%