

# **INSTITUTO GUATEMALTECO DE SEGURIDAD SOCIAL**



## **BOLETÍN ESTADÍSTICO DE SALUD 2007**

# INTRODUCCIÓN

El Departamento Actuarial y Estadístico del Instituto Guatemalteco de Seguridad Social, presenta el **“BOLETÍN ESTADÍSTICO DE SALUD”**, que contiene la información relacionada con los **Programas de Accidentes, Enfermedad y Maternidad** del año 2007, clasificada en Consulta Externa y Hospitalización; así como, la producción de las unidades que prestan los servicios de Rehabilitación en los Programas de Accidentes y Enfermedad.

La información de este boletín se presenta por departamentos de la República de Guatemala siendo en total 22, los cuales contienen en cada uno las diferentes unidades médicas de la Institución; con respecto a las Unidades Integrales de Adscripción la información que se presenta corresponde a servicios institucionales y contratados.

Por último, se hace referencia de la ocupación hospitalaria por unidad médica de los programas mencionados.

La importancia de esta información al igual que en años anteriores radica en mostrar el indicador salud de la población afiliada y beneficiaria, el cual será de utilidad para las autoridades superiores y unidades médicas de la Institución como medio de consulta para la toma de decisiones.

## CONTENIDO

### SECCIÓN I

### ACCIDENTES

#### CUADRO

#### CONSULTA EXTERNA

#### PÁGINA

I - 1	Consulta Externa del Programa de Accidentes por unidad médica, según calidad de paciente	6
I - 2	Consultas de afiliados, por unidad médica según tipo de accidente	11
I - 3	Consultas de Accidentes a pensionados, por unidad médica	16
I - 4	Total de consultas externas en clínicas de especialidades	20
I - 5	Consultas de accidentes en clínicas de especialidades, Hospital General de Accidentes	21
I - 6	Consultas de accidentes en clínicas de especialidades, Policlínica	22
I - 7	Consultas de accidentes en clínicas de especialidades, Hospital de Escuintla	23

#### CUADRO

#### HOSPITALIZACIÓN

I - 8	Ingresos y días paciente del Programa de Accidentes por unidad médica, según calidad de paciente	24
I - 9	Total de egresos y días estancia del Programa de Accidentes, por unidad médica	27
I - 10	Egresos y días estancia de afiliados en el Programa de Accidentes por unidad médica	29
I - 11	Egresos y días estancia de pensionados en el Programa de Accidentes por unidad médica	32
I - 12	Estimación de trabajadores, accidentes atendidos y relación entre accidentes y trabajadores	35

### SECCIÓN II

### ENFERMEDAD

#### CUADRO

#### CONSULTA EXTERNA

II - 1	Consulta Externa de Enfermedad por unidad médica, según tipo de consulta	38
II - 2	Consulta Externa de medicina general de afiliados por unidad médica	42
II - 3	Consulta de enfermedades y control de la salud de niños, por unidad médica	45
II - 4	Consultas de medicina general de pensionados, por unidad médica	50
II - 5	Total Especialidades consulta externa en clínicas, por calidad de paciente	55
II - 6	Consulta Externa en clínicas de especialidades, por calidad de paciente y tipo de consulta, Hospital General de Enfermedades	56
II - 7	Consulta Externa en clínicas de especialidades, por calidad de paciente y tipo de consulta, Hospital Gineco Obstetricia	57
II - 8	Consulta Externa en clínicas de especialidades, por calidad de paciente y tipo de consulta, Hospital General de Accidentes	58
II - 9	Consulta Externa en clínicas de especialidades, por calidad de paciente y tipo de consulta, Hospital Juan José Arévalo Bermejo	59

## SECCIÓN II

### ENFERMEDAD

#### CUADRO

#### CONSULTA EXTERNA

II - 10	Consulta Externa en clínicas de especialidades, por calidad de paciente y tipo de consulta, Policlínica.	60
II - 11	Consulta Externa en clínicas de especialidades, por calidad de paciente y tipo de consulta, Periférica Zona 5.	61
II - 12	Consulta Externa en clínicas de especialidades, por calidad de paciente y tipo de consulta, Periférica zona 11.	62
II - 13	Consulta Externa en clínicas de especialidades, por calidad de paciente y tipo de consulta, Centro de Atención Médica Integral para Pensionados (CAMIP).	63
II - 14	Consulta Externa en clínicas de especialidades, por calidad de paciente y tipo de consulta, Hospital de Escuintla	64
II - 15	Consultas Odontológicas por unidad médica según tipo de consulta y calidad de paciente.	65

#### HOSPITALIZACIÓN

II - 16	Ingresos y días paciente por unidad médica y calidad de paciente.	68
II - 17	Total de Egresos y días estancia de afiliados, niños, Pensionado IGSS y Estado por unidad médica.	71
II - 18	Egresos y días estancia de afiliados y niños, por Unidad médica	74
II - 19	Egresos y días estancia de pensionados IGSS y Estado, por unidad medica	77

## SECCION III

### MATERNIDAD

#### CUADRO

#### CONSULTA EXTERNA

III - 1	Inscripción y consulta externa de maternidad por unidad médica	82
III- 1- 1	Primeras consultas, reconsultas y servicios profesionales, Salud Reproductiva	86
III - 2	Primeras Consultas, reconsultas y emergencias de consulta externa de maternidad por unidad médica	88

#### HOSPITALIZACIÓN

III - 3	Movimiento registrado en la hospitalización de maternidad, según unidad médica	93
III - 4	Casos egresados y estancias por maternidad, por unidad médica	100
III - 5	Egresos y estancias de recién nacidos por unidad médica	108
III - 6	Casos de maternidad subsidiados, días subsidiados y monto pagado en oficinas centrales	111

**SECCIÓN IV  
CUADRO**

**REHABILITACIÓN**

IV - 1	Registro de casos nuevos de pacientes externos por unidad médica y programa	115
IV - 2	Registro de casos terminados de pacientes externos por unidad médica y programa	115
IV - 3	Hospital de Rehabilitación, consulta externa en clínicas de especialidades, por calidad de paciente	116
IV - 4	Hospital de Rehabilitación, consulta externa en clínicas de especialidades por riesgo	117
IV - 5	Hospital de Rehabilitación, casos atendidos por clase de limitación funcional	118

**HOSPITALIZACIÓN**

IV - 6	Ingresos y días paciente por unidad médica y programa	119
IV - 7	Ingresos y días paciente por unidad médica y calidad de paciente	119
IV - 8	Egresos y días estancia por unidad médica y programa	120
IV - 9	Egresos y días estancia por unidad médica y calidad de paciente	120
IV - 10	Tratamientos terapéuticos por unidad médica	121
IV - 11	Hospital de Rehabilitación Otras atenciones	122

**SECCIÓN V  
CUADRO**

**OCUPACIÓN HOSPITALARIA**

V-1	Ocupación hospitalaria por unidad médica, Programas de Accidentes, Enfermedad y Maternidad	124
-----	--	-----

**GRÁFICAS**

1	Consulta externa del Programa de Accidentes, según calidad de paciente	10
2	Consulta externa de afiliados, según tipo de accidente	15
3	Consulta externa del Programa de Accidentes a pensionados IGSS y Estado	19
4	Egresos del Programa de Accidentes, según calidad de paciente	34
5	Consulta externa por enfermedad, según calidad de paciente	54
6	Egresos por enfermedad según calidad de paciente	80
7	Consulta externa de maternidad por calidad de paciente	92
8	Casos egresados por maternidad	107
9	Porcentajes de consultas por: Accidentes, Enfermedad y Maternidad	112
10	Porcentajes de egresos por: Accidentes, Enfermedad y Maternidad	113

# **SECCIÓN I**

# **ACCIDENTES**

CUADRO I – 1

CONSULTA EXTERNA DEL PROGRAMA DE ACCIDENTES, POR UNIDAD MÉDICA SEGÚN CALIDAD DEL PACIENTE  
AÑO 2007

Unidad Médica	ACCIDENTES EN GENERAL			
	Total Consultas	Afiliados <u>1/</u>	Pensionados	NO Afiliados
<b>Total</b>	<b>477,094</b>	<b>409,559</b>	<b>29,691</b>	<b>37,844</b>
<b>GUATEMALA</b>	<b>180,581</b>	<b>171,624</b>	<b>8,346</b>	<b>611</b>
Hospital General de Accidentes	93,149	86,555	6,498	96
Hospital Dr. Juan José Arévalo Bermejo	16,689	16,668	21	-
Policlínica	18,314	18,212	102	-
Periférica zona 5	10,229	10,181	48	-
Periférica zona 11	25,156	25,156	-	-
Centro de Atención Médica Integral para Pensionados	1,474	18	1,456	-
Consultorio de San José Pinula	1,440	1,260	-	180
Consultorio de Palencia	371	371	-	-
Consultorio de Fraijanes	445	403	-	42
Consultorio de Villa Canales	3,964	3,735	-	229
Consultorio de Finca Santa Leonarda	428	364	-	64
Unidad Asistencial de Amatitlán	8,264	8,043	221	-
Unidad Asistencial de San Juan Sacatepéquez	658	658	-	-
<b>EL PROGRESO</b>	<b>2,381</b>	<b>2,314</b>	<b>24</b>	<b>43</b>
Consultorio de Guastatoya	2,299	2,240	21	38
Puesto de Salud de El Rancho	82	74	3	5
<b>SACATEPÉQUEZ</b>	<b>7,443</b>	<b>7,126</b>	<b>295</b>	<b>22</b>
Consultorio de Antigua Guatemala	7,443	7,126	295	22
<b>CHIMALTENANGO</b>	<b>8,680</b>	<b>6,702</b>	<b>566</b>	<b>1,412</b>
Hospital de Chimaltenango	6,606	6,147	417	42
Hospital de Pochuta	1,143	442	125	576
Puesto de Salud de Yepocapa	131	72	23	36
Unidad Integral de Acatenango	42	41	1	-
Unidad Integral de Pochuta	758	-	-	758

Continúa cuadro I - 1

Unidad Médica	ACCIDENTES EN GENERAL			
	Total Consultas	Afiliados	Pensionados	NO Afiliados
<b>ESCUINTLA</b>	<b>84,416</b>	<b>59,487</b>	<b>3,519</b>	<b>21,410</b>
Hospital de Escuintla	33,328	27,074	1,891	4,363
Hospital de Santa Lucía Cotzumalguapa	19,837	11,237	765	7,835
Hospital de Tiquisate	9,707	9,102	460	145
Consultorio de La Democracia	1,476	1,275	49	152
Consultorio de Sigüinalá	739	698	4	37
Consultorio de Masagua	1,205	1,125	32	48
Consultorio de La Gomera	13,963	5,287	187	8,489
Consultorio del Puerto de San José	3,047	2,616	100	331
Consultorio de Palín	1,114	1,073	31	10
<b>SANTA ROSA</b>	<b>13,931</b>	<b>12,462</b>	<b>582</b>	<b>887</b>
Hospital de Cuilapa	9,000	8,539	307	154
Consultorio de Guazacapán	2,504	1,975	239	290
Puesto de Salud de Pueblo Nuevo Viñas	2,427	1,948	36	443
<b>SOLOLÁ</b>	<b>1,948</b>	<b>1,455</b>	<b>95</b>	<b>398</b>
Consultorio de Sololá	1,204	1,139	61	4
Consultorio de San Lucas Tolimán	744	316	34	394
<b>TOTONICAPÁN</b>	<b>456</b>	<b>456</b>	<b>-</b>	<b>-</b>
Consultorio de Totonicapán	456	456	-	-
<b>QUETZALTENANGO</b>	<b>31,330</b>	<b>26,626</b>	<b>2,707</b>	<b>1,997</b>
Hospital de Quetzaltenango	13,749	12,728	938	83
Hospital de Colomba	7,853	5,119	1,196	1,538
Hospital de Coatepeque	9,728	8,779	573	376
<b>SUCHITEPÉQUEZ</b>	<b>37,497</b>	<b>28,043</b>	<b>3,543</b>	<b>5,911</b>
Hospital de Mazatenango	22,181	19,630	2,528	23
Hospital de Chicacao	6,088	3,030	314	2,744
Hospital de Patulul	9,193	5,354	695	3,144
Unidad Integral de Santa Bárbara	35	29	6	-



Continúa cuadro I - 1

Unidad Médica	ACCIDENTES EN GENERAL			
	Total Consultas	Afiliados	Pensionados	NO Afiliados
<b>RETALHULEU</b>	<b>14,806</b>	<b>12,849</b>	<b>1,666</b>	<b>291</b>
Hospital de Retalhuleu	13,909	12,159	1,471	279
Consultorio de Champerico	747	573	162	12
Consultorio de San Felipe	150	117	33	-
<b>SAN MARCOS</b>	<b>30,115</b>	<b>23,751</b>	<b>2,164</b>	<b>4,200</b>
Hospital de El Tumbador	9,401	6,106	812	2,483
Hospital de Malacatán	10,348	9,971	354	23
Consultorio de San Marcos	1,613	1,386	219	8
Consultorio de Tecún Umán	2,282	1,796	18	468
Puesto de Salud de San Rafael Pie de la Cuesta	1,549	909	189	451
Puesto de Salud de La Reforma	1,832	1,219	385	228
Puesto de Salud de El Quetzal	575	432	49	94
Puesto de Salud de Nuevo Progreso	2,343	1,878	124	341
Unidad Integral de Tejutla	2	1	1	-
Unidad Integral de San Rafael Pie de la Cuesta	63	50	13	-
Unidad Integral de La Reforma	104	-	-	104
Unidad Integral de Ixchiguán	3	3	-	-
<b>HUEHUETENANGO</b>	<b>8,999</b>	<b>7,829</b>	<b>861</b>	<b>309</b>
Hospital de Huehuetenango	7,242	6,414	757	71
Puesto de Salud de La Democracia	233	166	2	65
Puesto de Salud de Santa Cruz Barillas	726	566	41	119
Puesto de Salud de San Ildefonso Ixtahuacán	444	399	45	-
Unidad Integral de Huehuetenango	1	-	-	1
Unidad Integral de Santa Cruz Barillas	293	243	16	34
Unidad Integral de La Democracia	60	41	-	19
<b>QUICHÉ</b>	<b>348</b>	<b>325</b>	<b>-</b>	<b>23</b>
Consultorio de Santa Cruz del Quiché	255	255	-	-
Consultorio de San Juan Cotzal	86	64	-	22
Puesto de Salud de San Francisco Cotzal	7	6	-	1
<b>BAJA VERAPAZ</b>	<b>1,657</b>	<b>1,576</b>	<b>76</b>	<b>5</b>
Consultorio de Salamá	1,657	1,576	76	5

Continúa cuadro I – 1

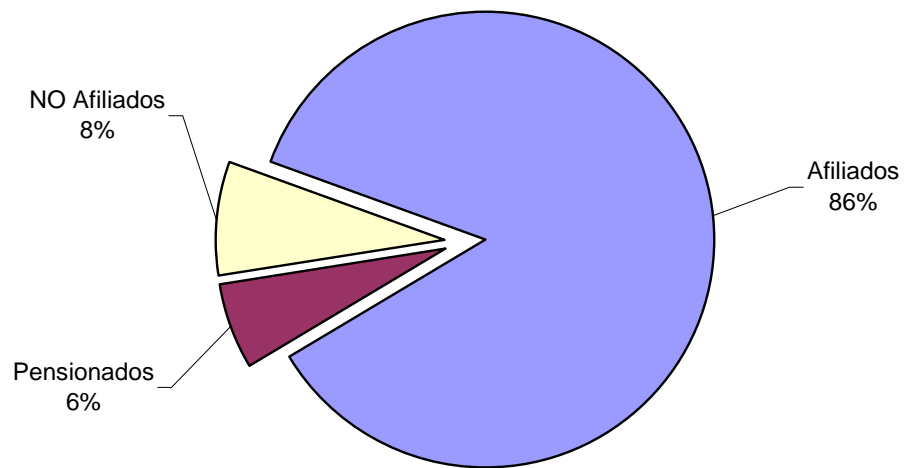
Unidad Médica	ACCIDENTES EN GENERAL			
	Total Consultas	A filiados	Pensionados	NO Afiliados
<b>ALTA VERAPAZ</b>	<b>12,573</b>	<b>11,221</b>	<b>1,352</b>	-
Hospital de Cobán	12,143	10,834	1,309	-
Unidad Integral de San Cristóbal Verapaz	4	4	-	-
Unidad Integral de Senahú	64	58	6	-
Unidad Integral de Fray Bartolomé de las Casas	190	170	20	-
Unidad Integral de Cahabón	3	3	-	-
Unidad Integral de Santa Catalina La Tinta	169	152	17	-
<b>PETÉN</b>	<b>2,720</b>	<b>2,661</b>	<b>59</b>	-
Sala Anexa de San Benito	2,407	2,348	59	-
Sala Anexa de Poptún	313	313	-	-
<b>IZABAL</b>	<b>19,573</b>	<b>18,471</b>	<b>1,102</b>	-
Hospital de Puerto Barrios	13,020	12,126	894	-
Consultorio de Morales	6,404	6,201	203	-
Consultorio de El Estor	70	65	5	-
Consultorio de Los Amates	79	79	-	-
<b>ZACAPA</b>	<b>9,239</b>	<b>7,178</b>	<b>1,860</b>	<b>201</b>
Consultorio de Zacapa	8,557	6,674	1,852	31
Consultorio de Gualán	682	504	8	170
<b>CHIQUIMULA</b>	<b>2,208</b>	<b>1,833</b>	<b>375</b>	-
Consultorio de Chiquimula	2,208	1,833	375	-
<b>JALAPA</b>	<b>1,279</b>	<b>1,254</b>	<b>17</b>	<b>8</b>
Consultorio de Jalapa	1,279	1,254	17	8
<b>JUTIAPA</b>	<b>4,914</b>	<b>4,316</b>	<b>482</b>	<b>116</b>
Consultorio de Jutiapa	4,914	4,316	482	116

Nota: En afiliados y pensionados incluyen consultas de especialidades.  
 De la Sala Anexa de Melchor de Mencos, no reportaron información durante el año 2007.  
 Se realizaron estimaciones en: Policlínica en base a 10 meses y al Hospital de Escuintla y Puesto de Salud de El quetzal en base a 11 meses.  
 Los NO Afiliados incluyen los 3 Programas: Accidentes, Enfermedad y Maternidad.

1/ Incluye esposas beneficiarias e hijos.

**GRÁFICA No. 1**

**PORCENTAJE DE CONSULTA EXTERNA DEL  
PROGRAMA DE ACCIDENTES, SEGÚN CALIDAD DE PACIENTE  
AÑO 2007**



**CUADRO I - 2**

**CONSULTAS DE AFILIADOS, POR UNIDAD MÉDICA SEGÚN TIPO DE ACCIDENTE  
AÑO 2007**

Unidad Médica	Total General	ACCIDENTE DE TRABAJO				ACCIDENTE COMUN 1/			
		Total	Primera Consulta	Recon-sulta	Emer-gencia	Total	Primera Consulta	Recon-sulta	Emer-gencia
<b>Total</b>	<b>358,470</b>	<b>127,114</b>	<b>29,871</b>	<b>54,386</b>	<b>42,857</b>	<b>231,356</b>	<b>44,754</b>	<b>76,382</b>	<b>110,220</b>
<b>GUATEMALA</b>	<b>131,510</b>	<b>33,469</b>	<b>10,743</b>	<b>13,368</b>	<b>9,358</b>	<b>98,041</b>	<b>22,925</b>	<b>31,001</b>	<b>44,115</b>
Hospital General de Accidentes	48,720	7,689	-	-	7,689	41,031	-	-	41,031
Hospital Dr. Juan José Arévalo Bermejo	16,668	6,761	2,489	4,272	-	9,907	3,479	6,428	-
Policlínica	15,933	5,529	1,903	3,626	-	10,404	3,578	6,826	-
Periférica Zona 5	10,181	2,323	1,074	1,249	-	7,858	2,662	4,728	468
Periférica Zona 11	25,156	6,497	3,571	2,926	-	18,659	9,916	8,743	-
Centro de Atención Médica Integral para Pensionados	18	1	-	1	-	17	3	14	-
Consultorio de San José Pinula	1,260	493	169	214	110	767	250	342	175
Consultorio de Palencia	371	169	95	74	-	202	127	75	-
Consultorio de Fraijanes	403	197	64	89	44	206	58	90	58
Consultorio de Villa Canales	3,735	956	408	460	88	2,779	1,175	1,391	213
Consultorio de Finca Santa Leonarda	364	218	87	47	84	146	24	26	96
Unidad Asistencial de Amatitlán	8,043	2,375	772	268	1,335	5,668	1,505	2,094	2,069
Unidad Asistencial de San Juan Sacatepéquez	658	261	111	142	8	397	148	244	5
<b>EL PROGRESO</b>	<b>2,314</b>	<b>1,293</b>	<b>319</b>	<b>754</b>	<b>220</b>	<b>1,021</b>	<b>211</b>	<b>598</b>	<b>212</b>
Consultorio de Guastatoya	2,240	1,245	319	732	194	995	211	584	200
Puesto de Salud de El Rancho	74	48	-	22	26	26	-	14	12
<b>SACATEPÉQUEZ</b>	<b>7,126</b>	<b>1,949</b>	<b>705</b>	<b>791</b>	<b>453</b>	<b>5,177</b>	<b>1,104</b>	<b>1,986</b>	<b>2,087</b>
Consultorio de Antigua Guatemala	7,126	1,949	705	791	453	5,177	1,104	1,986	2,087
<b>CHIMALTENANGO</b>	<b>6,702</b>	<b>2,573</b>	<b>671</b>	<b>749</b>	<b>1,153</b>	<b>4,129</b>	<b>966</b>	<b>1,132</b>	<b>2,031</b>
Hospital de Chimaltenango	6,147	2,373	627	651	1,095	3,774	924	1,062	1,788
Hospital de Pochuta	442	180	35	91	54	262	29	67	166
Puesto de Salud de Yepocapa	72	-	-	-	-	72	-	-	72
Unidad Integral de Acatenango	41	20	9	7	4	21	13	3	5
<b>ESCUINTLA</b>	<b>48,512</b>	<b>22,068</b>	<b>4,330</b>	<b>9,996</b>	<b>7,742</b>	<b>26,444</b>	<b>3,480</b>	<b>6,729</b>	<b>16,235</b>
Hospital de Escuintla	16,099	5,000	1,082	1,867	2,051	11,099	1,077	1,902	8,120
Hospital de Santa Lucía Cotzumalguapa	11,237	5,606	820	2,855	1,931	5,631	811	1,919	2,901
Hospital de Tiquisate	9,102	5,696	1,115	2,558	2,023	3,406	482	708	2,216
Consultorio de La Democracia	1,275	836	168	472	196	439	81	188	170
Consultorio de Siquinalá	698	308	155	95	58	390	183	134	73
Consultorio de Masagua	1,125	782	216	396	170	343	67	147	129
Consultorio de La Gomera	5,287	2,599	413	1,247	939	2,688	361	792	1,535
Consultorio del Puerto de San José	2,616	632	142	224	266	1,984	267	728	989
Consultorio de Palín	1,073	609	219	282	108	464	151	211	102

Continúa cuadro I – 2

Unidad Médica	Total General	ACCIDENTE DE TRABAJO				ACCIDENTE COMUN 1/			
		Total	Primera Consulta	Recon-sulta	Emer-gencia	Total	Primera Consulta	Recon-sulta	Emer-gencia
<b>SANTA ROSA</b>	<b>12,462</b>	<b>6,465</b>	<b>1,020</b>	<b>2,499</b>	<b>2,946</b>	<b>5,997</b>	<b>693</b>	<b>1,890</b>	<b>3,414</b>
Hospital de Cuilapa	8,539	4,719	822	1,977	1,920	3,820	581	1,576	1,663
Consultorio de Guazacapán	1,975	1,072	198	522	352	903	112	314	477
Puesto de Salud de Pueblo Nuevo Viñas	1,948	674	-	-	674	1,274	-	-	1,274
<b>SOLOLÁ</b>	<b>1,455</b>	<b>407</b>	<b>111</b>	<b>113</b>	<b>183</b>	<b>1,048</b>	<b>185</b>	<b>329</b>	<b>534</b>
Consultorio de Sololá	1,139	306	84	97	125	833	162	315	356
Consultorio de San Lucas Tolimán	316	101	27	16	58	215	23	14	178
<b>TOTONICAPÁN</b>	<b>456</b>	<b>192</b>	<b>17</b>	<b>68</b>	<b>107</b>	<b>264</b>	<b>21</b>	<b>112</b>	<b>131</b>
Consultorio de Totonicapán	456	192	17	68	107	264	21	112	131
<b>QUETZALTENANGO</b>	<b>26,626</b>	<b>12,732</b>	<b>3,261</b>	<b>5,872</b>	<b>3,599</b>	<b>13,894</b>	<b>2,071</b>	<b>5,888</b>	<b>5,935</b>
Hospital de Quetzaltenango	12,728	3,994	416	2,072	1,506	8,734	864	3,884	3,986
Hospital de Colomba	5,119	3,688	1,870	1,200	618	1,431	568	340	523
Hospital de Coatepeque	8,779	5,050	975	2,600	1,475	3,729	639	1,664	1,426
<b>SUCHITEPÉQUEZ</b>	<b>28,043</b>	<b>10,235</b>	<b>2,071</b>	<b>3,642</b>	<b>4,522</b>	<b>17,808</b>	<b>2,564</b>	<b>4,359</b>	<b>10,885</b>
Hospital de Mazatenango	19,630	6,235	1,113	1,814	3,308	13,395	1,847	3,295	8,253
Hospital de Chicacao	3,030	1,467	374	666	427	1,563	197	264	1,102
Hospital de Patulul	5,354	2,522	574	1,161	787	2,832	506	796	1,530
Unidad Integral de Santa Bárbara	29	11	10	1	-	18	14	4	-
<b>RETALHULEU</b>	<b>12,849</b>	<b>4,412</b>	<b>1,077</b>	<b>2,090</b>	<b>1,245</b>	<b>8,437</b>	<b>1,532</b>	<b>3,366</b>	<b>3,539</b>
Hospital de Retalhuleu	12,159	4,020	980	1,942	1,098	8,139	1,468	3,279	3,392
Consultorio de Champerico	573	326	78	148	100	247	62	87	98
Consultorio de San Felipe	117	66	19	-	47	51	2	-	49
<b>SAN MARCOS</b>	<b>23,751</b>	<b>14,814</b>	<b>1,985</b>	<b>6,807</b>	<b>6,022</b>	<b>8,937</b>	<b>1,103</b>	<b>2,958</b>	<b>4,876</b>
Hospital de El Tumbador	6,106	3,514	602	2,684	228	2,592	306	890	1,396
Hospital de Malacatán	9,971	6,523	804	2,848	2,871	3,448	430	1,080	1,938
Consultorio de San Marcos	1,386	658	177	328	153	728	201	397	130
Consultorio de Tecún Umán	1,796	1,228	229	444	555	568	101	139	328
Puesto de Salud de San Rafael Pie de la Cuesta	909	490	23	189	278	419	16	169	234
Puesto de Salud de La Reforma	1,219	582	-	273	309	637	-	269	368
Puesto de Salud de El Quetzal	432	320	132	20	168	112	44	8	60
Puesto de Salud de Nuevo Progreso	1,878	1,456	-	-	1,456	422	-	-	422
Unidad Integral de Tejutla	1	1	-	-	1	-	-	-	-
Unidad Integral de San Rafael Pie de la Cuesta	50	39	17	20	2	11	5	6	-
Unidad Integral de Ixchiguan	3	3	1	1	1	-	-	-	-

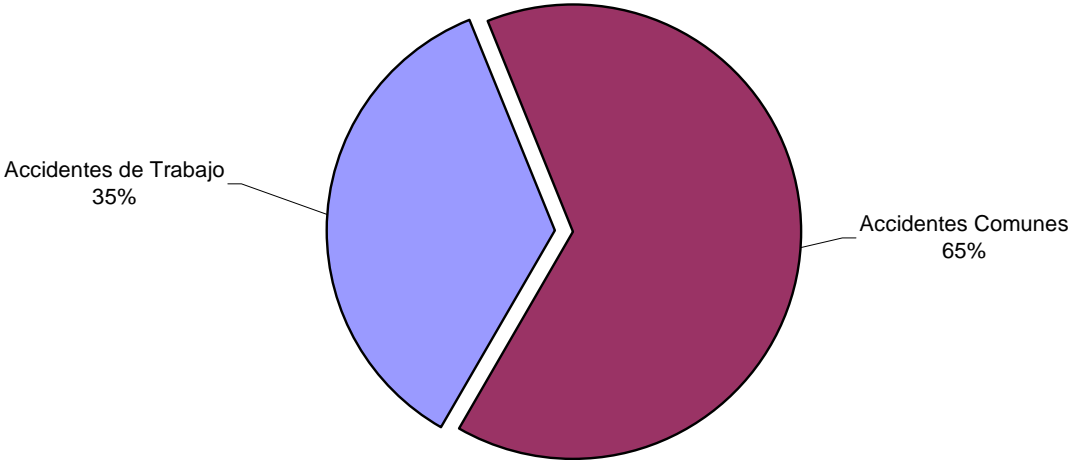
Continúa cuadro I – 2

Unidad Médica	Total General	ACCIDENTE DE TRABAJO				ACCIDENTE COMUN 1/			
		Total	Primera Consulta	Recon-sulta	Emer-gencia	Total	Primera Consulta	Recon-sulta	Emer-gencia
<b>HUEHUETENANGO</b>	<b>7,829</b>	<b>1,976</b>	<b>385</b>	<b>499</b>	<b>1,092</b>	<b>5,853</b>	<b>1,279</b>	<b>1,794</b>	<b>2,780</b>
Hospital de Huehuetenango	6,414	1,341	289	498	554	5,073	1,189	1,794	2,090
Puesto de Salud de La Democracia	166	116	26	1	89	50	22	-	28
Puesto de Salud de Santa Cruz Barillas	566	199	-	-	199	367	-	-	367
Puesto de Salud de San Ildefonso Ixtahuacán	399	222	64	-	158	177	66	-	111
Unidad Integral de Santa Cruz Barillas	243	64	-	-	64	179	-	-	179
Unidad Integral de La Democracia	41	34	6	-	28	7	2	-	5
<b>QUICHÉ</b>	<b>325</b>	<b>75</b>	<b>18</b>	<b>31</b>	<b>26</b>	<b>250</b>	<b>101</b>	<b>86</b>	<b>63</b>
Consultorio de Santa Cruz del Quiché	255	64	16	25	23	191	82	60	49
Consultorio de San Juan Cotzal	64	10	1	6	3	54	17	23	14
Puesto de Salud de San Francisco Cotzal	6	1	1	-	-	5	2	3	-
<b>BAJA VERAPAZ</b>	<b>1,576</b>	<b>411</b>	<b>128</b>	<b>226</b>	<b>57</b>	<b>1,165</b>	<b>175</b>	<b>268</b>	<b>722</b>
Consultorio de Salamá	1,576	411	128	226	57	1,165	175	268	722
<b>ALTA VERAPAZ</b>	<b>11,221</b>	<b>2,818</b>	<b>375</b>	<b>1,773</b>	<b>670</b>	<b>8,403</b>	<b>855</b>	<b>3,523</b>	<b>4,025</b>
Hospital de Cobán	10,834	2,665	335	1,736	594	8,169	775	3,465	3,929
Unidad Integral de San Cristobal Verapaz	4	4	2	-	2	-	-	-	-
Unidad Integral de Senahú	58	19	-	1	18	39	3	7	29
Unidad Integral de Fray Bartolomé de las Casas	170	77	23	12	42	93	39	23	31
Unidad Integral de Cahabón	3	1	-	-	1	2	-	-	2
Unidad Integral de Santa Catalina La Tinta	152	52	15	24	13	100	38	28	34
<b>PETÉN</b>	<b>2,661</b>	<b>1,486</b>	<b>475</b>	<b>494</b>	<b>517</b>	<b>1,175</b>	<b>394</b>	<b>364</b>	<b>417</b>
Sala Anexa de San Benito	2,348	1,262	384	406	472	1,086	356	330	400
Sala Anexa de Poptún	313	224	91	88	45	89	38	34	17
<b>IZABAL</b>	<b>18,471</b>	<b>6,808</b>	<b>1,303</b>	<b>3,523</b>	<b>1,982</b>	<b>11,663</b>	<b>1,749</b>	<b>5,070</b>	<b>4,844</b>
Hospital de Puerto Barrios	12,126	3,641	682	1,746	1,213	8,485	1,265	3,568	3,652
Consultorio de Morales	6,201	3,123	619	1,775	729	3,078	463	1,502	1,113
Consultorio de El Estor	65	34	-	-	34	31	-	-	31
Consultorio de Los Amates	79	10	2	2	6	69	21	-	48

Continúa cuadro I – 2

Unidad Médica	Total General	ACCIDENTE DE TRABAJO				ACCIDENTE COMUN 1/			
		Total	Primera Consulta	Recon-sulta	Emer-gencia	Total	Primera Consulta	Recon-sulta	Emer-gencia
<b>ZACAPA</b>	<b>7,178</b>	<b>1,350</b>	<b>393</b>	<b>505</b>	<b>452</b>	<b>5,828</b>	<b>1,583</b>	<b>3,026</b>	<b>1,219</b>
Consultorio de Zacapa	<b>6,674</b>	<b>1,155</b>	345	415	395	<b>5,519</b>	1,507	2,886	1,126
Consultorio de Gualán	<b>504</b>	<b>195</b>	48	90	57	<b>309</b>	76	140	93
<b>CHIQUIMULA</b>	<b>1,833</b>	<b>118</b>	-	-	<b>118</b>	<b>1,715</b>	<b>514</b>	<b>738</b>	<b>463</b>
Consultorio de Chiquimula	<b>1,833</b>	<b>118</b>	-	-	118	<b>1,715</b>	514	738	463
<b>JALAPA</b>	<b>1,254</b>	<b>346</b>	<b>129</b>	<b>142</b>	<b>75</b>	<b>908</b>	<b>396</b>	<b>302</b>	<b>210</b>
Consultorio de Jalapa	<b>1,254</b>	<b>346</b>	129	142	75	<b>908</b>	396	302	210
<b>JUTIAPA</b>	<b>4,316</b>	<b>1,117</b>	<b>355</b>	<b>444</b>	<b>318</b>	<b>3,199</b>	<b>853</b>	<b>863</b>	<b>1,483</b>
Consultorio de Jutiapa	<b>4,316</b>	<b>1,117</b>	355	444	318	<b>3,199</b>	853	863	1483

**GRÁFICA No. 2**  
**PORCENTAJE DE CONSULTA EXTERNA DE AFILIADOS SEGÚN TIPO DE ACCIDENTES**  
**AÑO 2007**





CUADRO I - 3

CONSULTAS DE ACCIDENTES A PENSIONADOS POR UNIDAD MÉDICA  
AÑO 2007

Unidad Médica	Total General	PENSIONADOS IGSS				PENSIONADOS ESTADO			
		Total	Primera Consulta	Recon-sulta	Emer-gencia	Total	Primera Consulta	Recon-sulta	Emer-gencia
<b>Total</b>	<b>25,676</b>	<b>16,971</b>	<b>3,100</b>	<b>6,421</b>	<b>7,450</b>	<b>8,705</b>	<b>1,666</b>	<b>3,188</b>	<b>3,851</b>
<b>GUATEMALA</b>	<b>5,038</b>	<b>2,755</b>	<b>528</b>	<b>540</b>	<b>1,687</b>	<b>2,283</b>	<b>370</b>	<b>359</b>	<b>1,554</b>
Hospital General de Accidentes	3,196	1,687	-	-	1,687	1,509	-	-	1,509
Hospital Dr. Juan José Arévalo Bermejo	21	14	6	8	-	7	3	4	-
Policlínica	96	74	22	52	-	22	6	16	-
Periférica zona 5	48	36	28	8	-	12	-	-	-
Centro de Atención Médica Integral para Pensionados	1,456	797	407	390	-	659	316	298	45
Unidad Asistencial de Amatitlán	221	147	65	82	-	74	33	41	-
<b>EL PROGRESO</b>	<b>24</b>	<b>16</b>	<b>1</b>	<b>-</b>	<b>15</b>	<b>8</b>	<b>-</b>	<b>-</b>	<b>8</b>
Consultorio de Guastatoya	21	13	1	-	12	8	-	-	8
Puesto de Salud de El Rancho	3	3	-	-	3	-	-	-	-
<b>SACATEPÉQUEZ</b>	<b>295</b>	<b>161</b>	<b>62</b>	<b>53</b>	<b>46</b>	<b>134</b>	<b>40</b>	<b>44</b>	<b>50</b>
Consultorio de Antigua Guatemala	295	161	62	53	46	134	40	44	50
<b>CHIMALTENANGO</b>	<b>566</b>	<b>344</b>	<b>79</b>	<b>118</b>	<b>147</b>	<b>222</b>	<b>56</b>	<b>55</b>	<b>111</b>
Hospital de Chimaltenango	417	196	52	66	78	221	56	55	110
Hospital de Pochuta	125	125	26	52	47	-	-	-	-
Puesto de Salud de Yepocapa	23	22	-	-	22	1	-	-	1
Unidad Integral de Acatenango	1	1	1	-	-	-	-	-	-
<b>ESCUINTLA</b>	<b>2,812</b>	<b>2,368</b>	<b>315</b>	<b>872</b>	<b>1,181</b>	<b>444</b>	<b>55</b>	<b>146</b>	<b>243</b>
Hospital de Escuintla	1,184	972	126	224	622	212	35	61	116
Hospital de Santa Lucía Cotzumalguapa	765	726	103	431	192	39	9	30	-
Hospital de Tiquisate	460	344	44	96	204	116	7	43	66
Consultorio de La Democracia	49	49	4	34	11	-	-	-	-
Consultorio de Siquinalá	4	4	2	-	2	-	-	-	-
Consultorio de Masagua	32	12	2	3	7	20	2	3	15
Consultorio de La Gomera	187	176	26	61	89	11	1	3	7
Consultorio del Puerto de San José	100	57	3	13	41	43	1	5	37
Consultorio de Palín	31	28	5	10	13	3	-	1	2
<b>SANTA ROSA</b>	<b>582</b>	<b>396</b>	<b>70</b>	<b>175</b>	<b>151</b>	<b>186</b>	<b>38</b>	<b>105</b>	<b>43</b>
Hospital de Cuilapa	307	209	55	87	67	98	26	53	19
Consultorio de Guazacapán	239	152	15	88	49	87	12	52	23
Puesto de Salud de Pueblo Nuevo Viñas	36	35	-	-	35	1	-	-	1
<b>SOLOLÁ</b>	<b>95</b>	<b>45</b>	<b>9</b>	<b>6</b>	<b>30</b>	<b>50</b>	<b>17</b>	<b>14</b>	<b>19</b>
Consultorio de Sololá	61	23	6	6	11	38	16	13	9
Consultorio de San Lucas Tolimán	34	22	3	-	19	12	1	1	10

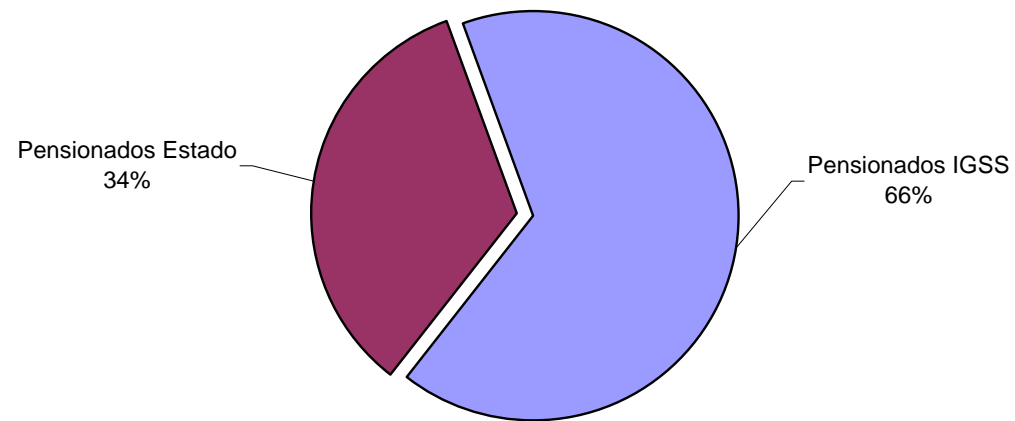
Continúa cuadro I - 3

Unidad Médica	Total General	PENSIONADOS IGSS				PENSIONADOS ESTADO			
		Total	Primera Consulta	Recon-sulta	Emer-gencia	Total	Primera Consulta	Recon-sulta	Emer-gencia
<b>QUETZALTENANGO</b>	<b>2,707</b>	<b>2,091</b>	<b>526</b>	<b>948</b>	<b>617</b>	<b>616</b>	<b>50</b>	<b>378</b>	<b>188</b>
Hospital de Quetzaltenango	938	394	28	224	142	544	34	337	173
Hospital de Colomba	1,196	1,175	424	462	289	21	7	13	1
Hospital de Coatepeque	573	522	74	262	186	51	9	28	14
<b>SUCHITEPÉQUEZ</b>	<b>3,543</b>	<b>3,006</b>	<b>498</b>	<b>874</b>	<b>1,634</b>	<b>537</b>	<b>87</b>	<b>150</b>	<b>300</b>
Hospital de Mazatenango	2,528	1,997	229	512	1,256	531	85	150	296
Hospital de Chicacao	314	309	78	86	145	5	1	-	4
Hospital de Patulul	695	695	186	276	233	-	-	-	-
Unidad Integral de Santa Bárbara	6	5	5	-	-	1	1	-	-
<b>RETALHULEU</b>	<b>1,666</b>	<b>1,089</b>	<b>229</b>	<b>457</b>	<b>403</b>	<b>577</b>	<b>140</b>	<b>224</b>	<b>213</b>
Hospital de Retalhuleu	1,471	962	198	407	357	509	125	196	188
Consultorio de Champerico	162	105	28	50	27	57	12	28	17
Consultorio de San Felipe	33	22	3	-	19	11	3	-	8
<b>SAN MARCOS</b>	<b>2,164</b>	<b>1,867</b>	<b>229</b>	<b>947</b>	<b>691</b>	<b>297</b>	<b>77</b>	<b>86</b>	<b>134</b>
Hospital de El Tumbador	812	812	109	456	247	-	-	-	-
Hospital de Malacatán	354	214	48	74	92	140	32	39	69
Consultorio de San Marcos	219	98	34	39	25	121	45	44	32
Consultorio de Tecún Umán	18	7	-	-	7	11	-	-	11
Puesto de Salud de San Rafael Pie de la Cuesta	189	181	14	107	60	8	-	-	8
Puesto de Salud de La Reforma	385	385	-	256	129	-	-	-	-
Puesto de Salud de El Quetzal	49	49	22	7	20	-	-	-	-
Puesto de Salud de Nuevo Progreso	124	111	-	-	111	13	-	-	13
Unidad Integral de Tejutla	1	-	-	-	-	1	-	-	1
Unidad Integral de San Rafael Pie de la Cuesta	13	10	2	8	-	3	-	3	-
<b>HUEHUETENANGO</b>	<b>861</b>	<b>348</b>	<b>75</b>	<b>84</b>	<b>189</b>	<b>513</b>	<b>152</b>	<b>162</b>	<b>199</b>
Hospital de Huehuetenango	757	264	61	84	119	493	152	162	179
Puesto de Salud de La Democracia	2	2	1	-	1	-	-	-	-
Puesto de Salud de Santa Cruz Barillas	41	29	-	-	29	12	-	-	12
Puesto de Salud de San Ildefonso Ixtahuacán	45	39	13	-	26	6	-	-	6
Unidad Integral de Santa Cruz Barillas	16	14	-	-	14	2	-	-	2
<b>BAJA VERAPAZ</b>	<b>76</b>	<b>17</b>	<b>-</b>	<b>-</b>	<b>17</b>	<b>59</b>	<b>-</b>	<b>-</b>	<b>59</b>
Consultorio de Salamá	76	17	-	-	17	59	-	-	59
<b>ALTA VERAPAZ</b>	<b>1,352</b>	<b>628</b>	<b>79</b>	<b>405</b>	<b>144</b>	<b>724</b>	<b>73</b>	<b>376</b>	<b>275</b>
Hospital de Cobán	1,309	591	61	394	136	718	68	375	275
Unidad Integral de Senahú	6	6	1	-	5	-	-	-	-
Unidad Integral de Fray Bartolomé de las Casas	20	20	11	6	3	-	-	-	-
Unidad Integral de Santa Catalina La Tinta	17	11	6	5	-	6	5	1	-

Continúa cuadro I - 3

Unidad Médica	Total General	PENSIONADOS IGSS				PENSIONADOS ESTADO			
		Total	Primera Consulta	Recon-sulta	Emer-gencia	Total	Primera Consulta	Recon-sulta	Emer-gencia
<b>PETÉN</b>	<b>59</b>	<b>32</b>	<b>32</b>	-	-	<b>27</b>	<b>27</b>	-	-
Sala Anexa de San Benito	59	32	32	-	-	27	27	-	-
<b>IZABAL</b>	<b>1,102</b>	<b>725</b>	<b>108</b>	<b>313</b>	<b>304</b>	<b>377</b>	<b>46</b>	<b>149</b>	<b>182</b>
Hospital de Puerto Barrios	894	563	71	234	258	331	39	131	161
Consultorio de Morales	203	157	34	79	44	46	7	18	21
Consultorio de Los Amates	5	5	3	-	2	-	-	-	-
<b>ZACAPA</b>	<b>1,860</b>	<b>785</b>	<b>161</b>	<b>518</b>	<b>106</b>	<b>1,075</b>	<b>260</b>	<b>719</b>	<b>96</b>
Consultorio de Zacapa	1,852	780	159	517	104	1,072	259	718	95
Consultorio de Gualán	8	5	2	1	2	3	1	1	1
<b>CHIQUMULA</b>	<b>375</b>	<b>160</b>	<b>41</b>	<b>55</b>	<b>64</b>	<b>215</b>	<b>47</b>	<b>96</b>	<b>72</b>
Consultorio de Chiquimula	375	160	41	55	64	215	47	96	72
<b>JALAPA</b>	<b>17</b>	<b>5</b>	<b>3</b>	-	<b>2</b>	<b>12</b>	<b>10</b>	-	<b>2</b>
Consultorio de Jalapa	17	5	3	-	2	12	10	-	2
<b>JUTIAPA</b>	<b>482</b>	<b>133</b>	<b>55</b>	<b>56</b>	<b>22</b>	<b>349</b>	<b>121</b>	<b>125</b>	<b>103</b>
Consultorio de Jutiapa	482	133	55	56	22	349	121	125	103

**GRÁFICA No. 3**  
**PORCENTAJE DE CONSULTA EXTERNA DEL PROGRAMA DE ACCIDENTES A PENSIONADOS IGSS Y ESTADO**  
**AÑO 2007**



CUADRO I - 4

TOTAL DE CONSULTAS EXTERNAS EN CLÍNICAS DE ESPECIALIDADES  
AÑO 2007

Especialidad	TOTAL			AFILIADOS			PENSIONADOS IGSS			PENSIONADOS ESTADO		
	TOTAL	Primera Consulta	Reconsulta	TOTAL	Primera Consulta	Reconsulta	TOTAL	Primera Consulta	Reconsulta	TOTAL	Primera Consulta	Reconsulta
<b>TOTAL</b>	<b>55,104</b>	<b>15,551</b>	<b>39,553</b>	<b>51,089</b>	<b>14,693</b>	<b>36,396</b>	<b>2,282</b>	<b>486</b>	<b>1,796</b>	<b>1,733</b>	<b>372</b>	<b>1,361</b>
Cirugía general	2,540	244	2,296	2,419	218	2,201	13	13	-	108	13	95
Cirugía de mano	2,129	589	1,540	2,056	558	1,498	44	27	17	29	4	25
Cirugía oral y maxilofacial	2,242	257	1,985	2,165	234	1,931	20	17	3	57	6	51
Cirugía plástica	3,791	1,055	2,736	3,637	993	2,644	58	41	17	96	21	75
Columna	1,732	727	1,005	1,613	690	923	50	22	28	69	15	54
Infectología	265	29	236	264	29	235	-	-	-	1	-	1
Medicina Física	6,248	2,690	3,558	5,653	2,435	3,218	414	168	246	181	87	94
Medicina Interna	306	87	219	235	18	217	-	-	-	71	69	2
Neurocirugía	2,571	1,038	1,533	2,367	998	1,369	133	26	107	71	14	57
Nutriólogía	95	27	68	53	24	29	37	1	36	5	2	3
Otorrinolaringología	966	327	639	913	313	600	46	8	38	7	6	1
Psiquiatría	223	53	170	174	50	124	35	-	35	14	3	11
Traumatología y Ortopedia	24,554	4,532	20,022	22,515	4,377	18,138	1,164	89	1,075	875	66	809
Urología	643	71	572	562	65	497	72	5	67	9	1	8
Oftalmología	5,913	3,572	2,341	5,577	3,438	2,139	196	69	127	140	65	75
T y O de Pediatría	886	253	633	886	253	633	-	-	-	-	-	-

CUADRO I - 5

HOSPITAL GENERAL DE ACCIDENTES  
CONSULTAS DE ACCIDENTES EN CLÍNICAS DE ESPECIALIDADES  
AÑO 2007

Especialidad	TOTAL			AFILIADOS			PENSIONADOS IGSS			PENSIONADOS ESTADO		
	TOTAL	Primera Consulta	Recon-sulta	TOTAL	Primera Consulta	Recon-sulta	TOTAL	Primera Consulta	Recon-sulta	TOTAL	Primera Consulta	Recon-sulta
<b>TOTAL</b>	<b>41,137</b>	<b>12,102</b>	<b>29,035</b>	<b>37,835</b>	<b>11,352</b>	<b>26,483</b>	<b>1,779</b>	<b>401</b>	<b>1,378</b>	<b>1,523</b>	<b>349</b>	<b>1,174</b>
Cirugía general	2,487	221	2,266	2,367	196	2,171	12	12	-	108	13	95
Cirugía de mano	810	371	439	768	342	426	25	25	-	17	4	13
Cirugía oral y maxilofacial	2,074	256	1,818	2,002	233	1,769	17	17	-	55	6	49
Cirugía plástica	3,539	1,000	2,539	3,406	941	2,465	38	38	-	95	21	74
Columna	820	524	296	764	495	269	17	17	-	39	12	27
Infectología	265	29	236	264	29	235	-	-	-	1	-	1
Medicina Física	2,210	1,242	968	1,873	1,060	813	225	109	116	112	73	39
Medicina Interna	306	87	219	235	18	217	-	-	-	71	69	2
Neurocirugía	2,182	941	1,241	2,005	906	1,099	111	22	89	66	13	53
Nutriología	95	27	68	53	24	29	37	1	36	5	2	3
Otorrinolaringología	966	327	639	913	313	600	46	8	38	7	6	1
Psiquiatría	223	53	170	174	50	124	35	-	35	14	3	11
Traumatología y Ortopedia	17,718	3,128	14,590	15,986	2,989	12,997	948	78	870	784	61	723
Urología	643	71	572	562	65	497	72	5	67	9	1	8
Oftalmología	5,913	3,572	2,341	5,577	3,438	2,139	196	69	127	140	65	75
T y O de Pediatría	886	253	633	886	253	633	-	-	-	-	-	-

**CUADRO I - 6**  
**POLICLÍNICA**  
**CONSULTAS DE ACCIDENTES EN CLÍNICAS DE ESPECIALIDADES**  
**AÑO 2007**

Especialidad	TOTAL			AFILIADOS			PENSIONADOS IGSS			PENSIONADOS ESTADO		
	TOTAL	Primera Consulta	Reconsulta	TOTAL	Primera Consulta	Reconsulta	TOTAL	Primera Consulta	Reconsulta	TOTAL	Primera Consulta	Reconsulta
<b>TOTAL</b>	<b>2,285</b>	<b>1,009</b>	<b>1,276</b>	<b>2,279</b>	<b>1,007</b>	<b>1,272</b>	<b>6</b>	<b>2</b>	<b>4</b>	<b>-</b>	<b>-</b>	<b>-</b>
Cirugía general	-	-	-	-	-	-	-	-	-	-	-	-
Cirugía de mano	-	-	-	-	-	-	-	-	-	-	-	-
Cirugía oral y maxilofacial	-	-	-	-	-	-	-	-	-	-	-	-
Cirugía plástica	-	-	-	-	-	-	-	-	-	-	-	-
Columna	-	-	-	-	-	-	-	-	-	-	-	-
Infectología	-	-	-	-	-	-	-	-	-	-	-	-
Medicina Física	-	-	-	-	-	-	-	-	-	-	-	-
Medicina Interna	-	-	-	-	-	-	-	-	-	-	-	-
Neurocirugía	-	-	-	-	-	-	-	-	-	-	-	-
Nutriología	-	-	-	-	-	-	-	-	-	-	-	-
Otorrinolaringología	-	-	-	-	-	-	-	-	-	-	-	-
Psiquiatría	-	-	-	-	-	-	-	-	-	-	-	-
Traumatología y Ortopedia	<b>2,285</b>	<b>1,009</b>	<b>1,276</b>	<b>2,279</b>	<b>1,007</b>	<b>1,272</b>	<b>6</b>	<b>2</b>	<b>4</b>	-	-	-
Urología	-	-	-	-	-	-	-	-	-	-	-	-
Oftalmología	-	-	-	-	-	-	-	-	-	-	-	-
T y O de Pediatría	-	-	-	-	-	-	-	-	-	-	-	-

CUADRO I - 7

HOSPITAL DE ESCUINTLA  
CONSULTAS DE ACCIDENTES EN CLÍNICAS DE ESPECIALIDADES  
AÑO 2007

Especialidad	TOTAL			AFILIADOS			PENSIONADOS IGSS			PENSIONADOS ESTADO		
	TOTAL	Primera Consulta	Reconsulta	TOTAL	Primera Consulta	Reconsulta	TOTAL	Primera Consulta	Reconsulta	TOTAL	Primera Consulta	Reconsulta
<b>TOTAL</b>	<b>11,682</b>	<b>2,440</b>	<b>9,242</b>	<b>10,975</b>	<b>2,334</b>	<b>8,641</b>	<b>497</b>	<b>83</b>	<b>414</b>	<b>210</b>	<b>23</b>	<b>187</b>
Cirugía general	53	23	30	52	22	30	1	1	-	-	-	-
Cirugía de mano	1,319	218	1,101	1,288	216	1,072	19	2	17	12	-	12
Cirugía oral y maxilofacial	168	1	167	163	1	162	3	-	3	2	-	2
Cirugía plástica	252	55	197	231	52	179	20	3	17	1	-	1
Columna	912	203	709	849	195	654	33	5	28	30	3	27
Infectología	-	-	-	-	-	-	-	-	-	-	-	-
Medicina Física	4,038	1,448	2,590	3,780	1,375	2,405	189	59	130	69	14	55
Medicina Interna	-	-	-	-	-	-	-	-	-	-	-	-
Neurocirugía	389	97	292	362	92	270	22	4	18	5	1	4
Nutriología	-	-	-	-	-	-	-	-	-	-	-	-
Otorrinolaringología	-	-	-	-	-	-	-	-	-	-	-	-
Psiquiatría	-	-	-	-	-	-	-	-	-	-	-	-
Traumatología y Ortopedia	4,551	395	4,156	4,250	381	3,869	210	9	201	91	5	86
Urología	-	-	-	-	-	-	-	-	-	-	-	-
Oftalmología	-	-	-	-	-	-	-	-	-	-	-	-
T y O de Pediatría	-	-	-	-	-	-	-	-	-	-	-	-



CUADRO I - 8

INGRESOS Y DÍAS PACIENTE DEL PROGRAMA DE ACCIDENTES POR UNIDAD MÉDICA  
SEGÚN CALIDAD DE PACIENTE  
AÑO 2007

Unidad Médica	TOTAL		AFILIADOS				PENSIONADOS			
			Accidente de trabajo		Accidente común		IGSS		Estado	
	Ingresos	Días Paciente	Ingresos	Días Paciente	Ingresos	Días Paciente	Ingresos	Días Paciente	Ingresos	Días Paciente
<b>Total</b>	<b>16,185</b>	<b>126,665</b>	<b>5,133</b>	<b>38,144</b>	<b>9,279</b>	<b>70,205</b>	<b>1,289</b>	<b>13,215</b>	<b>484</b>	<b>5,101</b>
<b>GUATEMALA</b>	<b>7,705</b>	<b>76,454</b>	<b>2,217</b>	<b>20,769</b>	<b>4,812</b>	<b>45,779</b>	<b>406</b>	<b>6,238</b>	<b>270</b>	<b>3,668</b>
Hospital General de Accidentes	7,705	76,454	2,217	20,769	4,812	45,779	406	6,238	270	3,668
<b>CHIMALTENANGO</b>	<b>88</b>	<b>233</b>	<b>31</b>	<b>70</b>	<b>47</b>	<b>134</b>	<b>3</b>	<b>10</b>	<b>7</b>	<b>19</b>
Hospital de Chimaltenango	88	233	31	70	47	134	3	10	7	19
<b>ESCUINTLA</b>	<b>2,000</b>	<b>15,557</b>	<b>742</b>	<b>5,402</b>	<b>1,087</b>	<b>8,350</b>	<b>153</b>	<b>1,610</b>	<b>18</b>	<b>195</b>
Hospital de Escuintla	1,340	12,505	455	4,004	751	6,951	118	1,365	16	185
Hospital de Santa Lucía Cotzumalguapa	223	1,564	94	639	108	706	20	212	1	7
Hospital de Tiquisate	255	737	96	291	143	410	15	33	1	3
Consultorio de La Gomera	182	751	97	468	85	283				
<b>SANTA ROSA</b>	<b>61</b>	<b>243</b>	<b>27</b>	<b>114</b>	<b>27</b>	<b>99</b>	<b>7</b>	<b>30</b>	<b>-</b>	<b>-</b>
Hospital de Cuilapa	61	243	27	114	27	99	7	30	-	-
<b>SOLOLÁ</b>	<b>45</b>	<b>154</b>	<b>14</b>	<b>46</b>	<b>27</b>	<b>94</b>	<b>3</b>	<b>13</b>	<b>1</b>	<b>1</b>
Consultorio de Sololá	45	154	14	46	27	94	3	13	1	1
<b>TOTONICAPÁN</b>	<b>17</b>	<b>57</b>	<b>8</b>	<b>30</b>	<b>9</b>	<b>27</b>	<b>-</b>	<b>-</b>	<b>-</b>	<b>-</b>
Consultorio de Totonicapán	17	57	8	30	9	27	-	-	-	-
<b>QUETZALTENANGO</b>	<b>944</b>	<b>6,070</b>	<b>459</b>	<b>2,747</b>	<b>383</b>	<b>2,387</b>	<b>82</b>	<b>666</b>	<b>20</b>	<b>270</b>
Hospital de Quetzaltenango	434	3,543	150	1,301	236	1,676	28	296	20	270
Hospital de Colomba	185	946	110	547	46	199	29	200	-	-
Hospital de Coatepeque	325	1,581	199	899	101	512	25	170	-	-

Continúa cuadro I – 8

Unidad Médica	TOTAL		AFILIADOS				PENSIONADOS			
	Ingresos	Días Paciente	Accidente de trabajo		Accidente común		IGSS		Estado	
			Ingresos	Días Paciente	Ingresos	Días Paciente	Ingresos	Días Paciente	Ingresos	Días Paciente
<b>SUCHITEPÉQUEZ</b>	<b>2,390</b>	<b>14,330</b>	<b>650</b>	<b>4,717</b>	<b>1,233</b>	<b>6,027</b>	<b>435</b>	<b>3,095</b>	<b>72</b>	<b>491</b>
Hospital de Mazatenango	2,207	13,764	583	4,495	1,142	5,788	410	2,990	72	491
Hospital de Chicacao	39	146	26	104	9	27	4	15	-	-
Hospital de Patulul	144	420	41	118	82	212	21	90	-	-
<b>RETALHULEU</b>	<b>445</b>	<b>2,480</b>	<b>96</b>	<b>431</b>	<b>277</b>	<b>1,427</b>	<b>52</b>	<b>440</b>	<b>20</b>	<b>182</b>
Hospital de Retalhuleu	445	2,480	96	431	277	1,427	52	440	20	182
<b>SAN MARCOS</b>	<b>730</b>	<b>4,352</b>	<b>460</b>	<b>2,233</b>	<b>212</b>	<b>1,401</b>	<b>56</b>	<b>705</b>	<b>2</b>	<b>13</b>
Hospital de El Tumbador	365	2,465	216	1,202	100	592	47	658	2	13
Hospital de Malacatán	365	1,887	244	1,031	112	809	9	47	-	-
<b>HUEHUETENANGO</b>	<b>179</b>	<b>775</b>	<b>47</b>	<b>187</b>	<b>120</b>	<b>541</b>	<b>8</b>	<b>34</b>	<b>4</b>	<b>13</b>
Hospital de Huehuetenango	179	775	47	187	120	541	8	34	4	13
<b>QUICHÉ</b>	<b>22</b>	<b>95</b>	<b>6</b>	<b>19</b>	<b>12</b>	<b>63</b>	<b>2</b>	<b>4</b>	<b>2</b>	<b>9</b>
Consultorio de Santa Cruz del Quiché	22	95	6	19	12	63	2	4	2	9
<b>BAJA VERAPAZ</b>	<b>55</b>	<b>211</b>	<b>11</b>	<b>32</b>	<b>38</b>	<b>157</b>	<b>2</b>	<b>6</b>	<b>4</b>	<b>16</b>
Consultorio de Salamá	55	211	11	32	38	157	2	6	4	16
<b>ALTA VERAPAZ</b>	<b>528</b>	<b>2,140</b>	<b>149</b>	<b>619</b>	<b>321</b>	<b>1,241</b>	<b>35</b>	<b>175</b>	<b>23</b>	<b>105</b>
Hospital de Cobán	526	2,138	149	619	319	1,239	35	175	23	105
Unidad Integral de Santa Catalina La Tinta	2	2	-	-	2	2	-	-	-	-
<b>IZABAL</b>	<b>603</b>	<b>2,527</b>	<b>127</b>	<b>506</b>	<b>423</b>	<b>1,793</b>	<b>34</b>	<b>167</b>	<b>19</b>	<b>61</b>
Hospital de Puerto Barrios	603	2,527	127	506	423	1,793	34	167	19	61

Continúa cuadro I – 8

Unidad Médica	TOTAL		AFILIADOS				PENSIONADOS			
			Accidente de trabajo		Accidente común		IGSS		Estado	
	Ingresos	Días Paciente	Ingresos	Días Paciente	Ingresos	Días Paciente	Ingresos	Días Paciente	Ingresos	Días Paciente
<b>ZACAPA</b>	<b>160</b>	<b>385</b>	<b>41</b>	<b>103</b>	<b>100</b>	<b>241</b>	<b>6</b>	<b>7</b>	<b>13</b>	<b>34</b>
Consultorio de Zacapa	160	385	41	103	100	241	6	7	13	34
<b>CHIQUIMULA</b>	<b>125</b>	<b>319</b>	<b>38</b>	<b>90</b>	<b>76</b>	<b>198</b>	<b>4</b>	<b>14</b>	<b>7</b>	<b>17</b>
Consultorio de Chiquimula	125	319	38	90	76	198	4	14	7	17
<b>JALAPA</b>	<b>28</b>	<b>72</b>	<b>-</b>	<b>-</b>	<b>25</b>	<b>64</b>	<b>1</b>	<b>1</b>	<b>2</b>	<b>7</b>
Consultorio de Jalapa	28	72	-	-	25	64	1	1	2	7
<b>JUTIAPA</b>	<b>60</b>	<b>211</b>	<b>10</b>	<b>29</b>	<b>50</b>	<b>182</b>	<b>-</b>	<b>-</b>	<b>-</b>	<b>-</b>
Consultorio de Jutiapa	60	211	10	29	50	182	-	-	-	-

Nota: La información del Hospital de Escuintla se estimó en base a 11 meses reportados.

**CUADRO I - 9**  
**TOTAL DE EGRESOS Y DÍAS ESTANCIA DEL PROGRAMA DE ACCIDENTES**  
**POR UNIDAD MÉDICA**  
**AÑO 2007**

Unidad Médica	Total			Afiliados			Pensionados		
	Egresos	Días Estancia	Estancia Media	Egresos	Días Estancia	Estancia Media	Egresos	Días Estancia	Estancia Media
<b>Total</b>	<b>15,916</b>	<b>125,137</b>	<b>7.9</b>	<b>14,144</b>	<b>106,788</b>	<b>7.6</b>	<b>1,772</b>	<b>18,349</b>	<b>10.4</b>
<b>GUATEMALA</b>	<b>7,531</b>	<b>74,406</b>	<b>9.9</b>	<b>6,838</b>	<b>64,722</b>	<b>9.5</b>	<b>693</b>	<b>9,684</b>	<b>14.0</b>
Hospital General de Accidentes	7,531	74,406	9.9	6,838	64,722	9.5	693	9,684	14.0
<b>CHIMALTENANGO</b>	<b>83</b>	<b>238</b>	<b>2.9</b>	<b>73</b>	<b>209</b>	<b>2.9</b>	<b>10</b>	<b>29</b>	<b>2.9</b>
Hospital de Chimaltenango	83	238	2.9	73	209	2.9	10	29	2.9
<b>ESCUINTLA</b>	<b>2,016</b>	<b>15,273</b>	<b>7.6</b>	<b>1,845</b>	<b>13,498</b>	<b>7.3</b>	<b>171</b>	<b>1,775</b>	<b>10.4</b>
Hospital de Escuintla	1,352	12,122	9.0	1,223	10,662	8.7	129	1,460	11.3
Hospital de Santa Lucía Cotzumalguapa	226	1,604	7.1	205	1,385	6.8	21	219	10.4
Hospital de Tiquisate	254	767	3.0	238	704	3.0	16	63	3.9
Consultorio de La Gomera	184	780	4.2	179	747	4.2	5	33	6.6
<b>SANTA ROSA</b>	<b>59</b>	<b>195</b>	<b>3.3</b>	<b>52</b>	<b>170</b>	<b>3.3</b>	<b>7</b>	<b>25</b>	<b>3.6</b>
Hospital de Cuilapa	59	195	3.3	52	170	3.3	7	25	3.6
<b>SOLOLÁ</b>	<b>45</b>	<b>153</b>	<b>3.4</b>	<b>41</b>	<b>139</b>	<b>3.4</b>	<b>4</b>	<b>14</b>	<b>3.5</b>
Consultorio de Sololá	45	153	3.4	41	139	3.4	4	14	3.5
<b>TOTONICAPÁN</b>	<b>18</b>	<b>57</b>	<b>3.2</b>	<b>18</b>	<b>57</b>	<b>3.2</b>	<b>-</b>	<b>-</b>	<b>-</b>
Consultorio de Totonicapán	18	57	3.2	18	57	3.2	-	-	-
<b>QUETZALTENANGO</b>	<b>919</b>	<b>6,282</b>	<b>6.8</b>	<b>825</b>	<b>5,274</b>	<b>6.4</b>	<b>94</b>	<b>1,008</b>	<b>10.7</b>
Hospital de Quetzaltenango	411	3,767	9.2	369	3,144	8.5	42	623	14.8
Hospital de Colomba	178	914	5.1	150	707	4.7	28	207	7.4
Hospital de Coatepeque	330	1,601	4.9	306	1,423	4.7	24	178	7.4
<b>SUCHITEPÉQUEZ</b>	<b>2,381</b>	<b>14,054</b>	<b>5.9</b>	<b>1,868</b>	<b>10,322</b>	<b>5.5</b>	<b>513</b>	<b>3,732</b>	<b>7.3</b>
Hospital de Mazatenango	2,205	13,504	6.1	1,716	9,876	5.8	489	3,628	7.4
Hospital de Chicacao	39	147	3.8	35	132	3.8	4	15	3.8
Hospital de Patulul	137	403	2.9	117	314	2.7	20	89	4.5
<b>RETALHULEU</b>	<b>443</b>	<b>2,639</b>	<b>6.0</b>	<b>375</b>	<b>1,995</b>	<b>5.3</b>	<b>68</b>	<b>644</b>	<b>9.5</b>
Hospital de Retalhuleu	443	2,639	6.0	375	1,995	5.3	68	644	9.5

Continúa cuadro I – 9

Unidad Médica	Total			Afiliados			Pensionados		
	Egresos	Días Estancia	Estancia Media	Egresos	Días Estancia	Estancia Media	Egresos	Días Estancia	Estancia Media
<b>SAN MARCOS</b>	<b>747</b>	<b>5,134</b>	<b>6.9</b>	<b>689</b>	<b>4,379</b>	<b>6.4</b>	<b>58</b>	<b>755</b>	<b>13.0</b>
Hospital de El Tumbador	355	2,313	6.5	309	1,676	5.4	46	637	13.8
Hospital de Malacatán	392	2,821	7.2	380	2,703	7.1	12	118	9.8
<b>HUEHUETENANGO</b>	<b>171</b>	<b>780</b>	<b>4.6</b>	<b>159</b>	<b>733</b>	<b>4.6</b>	<b>12</b>	<b>47</b>	<b>3.9</b>
Hospital de Huehuetenango	171	780	4.6	159	733	4.6	12	47	3.9
<b>QUICHÉ</b>	<b>22</b>	<b>95</b>	<b>4.3</b>	<b>18</b>	<b>82</b>	<b>4.6</b>	<b>4</b>	<b>13</b>	<b>3.3</b>
Consultorio de Santa Cruz del Quiché	22	95	4.3	18	82	4.6	4	13	3.3
<b>BAJA VERAPAZ</b>	<b>54</b>	<b>214</b>	<b>4.0</b>	<b>48</b>	<b>192</b>	<b>4.0</b>	<b>6</b>	<b>22</b>	<b>3.7</b>
Consultorio de Salamá	54	214	4.0	48	192	4.0	6	22	3.7
<b>ALTA VERAPAZ</b>	<b>457</b>	<b>2,164</b>	<b>4.7</b>	<b>409</b>	<b>1,876</b>	<b>4.6</b>	<b>48</b>	<b>288</b>	<b>6.0</b>
Hospital de Cobán	455	2,162	4.8	407	1,874	4.6	48	288	6.0
Unidad Integral de Santa Catalina la Tinta	2	2	1.0	2	2	1.0	-	-	-
<b>IZABAL</b>	<b>597</b>	<b>2,470</b>	<b>4.1</b>	<b>544</b>	<b>2,232</b>	<b>4.1</b>	<b>53</b>	<b>238</b>	<b>4.5</b>
Hospital de Puerto Barrios	597	2,470	4.1	544	2,232	4.1	53	238	4.5
<b>ZACAPA</b>	<b>162</b>	<b>347</b>	<b>2.1</b>	<b>144</b>	<b>310</b>	<b>2.2</b>	<b>18</b>	<b>37</b>	<b>2.1</b>
Consultorio de Zacapa	162	347	2.1	144	310	2.2	18	37	2.1
<b>CHIQUMULA</b>	<b>124</b>	<b>344</b>	<b>2.8</b>	<b>114</b>	<b>314</b>	<b>2.8</b>	<b>10</b>	<b>30</b>	<b>3.0</b>
Consultorio de Chiquimula	124	344	2.8	114	314	2.8	10	30	3.0
<b>JALAPA</b>	<b>27</b>	<b>73</b>	<b>2.7</b>	<b>24</b>	<b>65</b>	<b>2.7</b>	<b>3</b>	<b>8</b>	<b>2.7</b>
Consultorio de Jalapa	27	73	2.7	24	65	2.7	3	8	2.7
<b>JUTIAPA</b>	<b>60</b>	<b>219</b>	<b>3.7</b>	<b>60</b>	<b>219</b>	<b>3.7</b>	<b>-</b>	<b>-</b>	<b>-</b>
Consultorio de Jutiapa	60	219	3.7	60	219	3.7	-	-	-

Nota: La información del Hospital de Escuintla se estimó en base a 11 meses reportados.

CUADRO I - 10

EGRESOS Y DÍAS ESTANCIA DE AFILIADOS DEL PROGRAMA DE ACCIDENTES  
POR UNIDAD MÉDICA  
AÑO 2007

Unidad Médica	Total			AFILIADOS					
	Egresos	Días Estancia	Estancia Media	Accidentes de trabajo			Accidentes comunes		
				Egresos	Días Estancia	Estancia Media	Egresos	Días Estancia	Estancia Media
<b>Total</b>	<b>14,144</b>	<b>106,788</b>	<b>7.6</b>	<b>4,997</b>	<b>37,730</b>	<b>7.6</b>	<b>9,147</b>	<b>69,058</b>	<b>7.5</b>
<b>GUATEMALA</b>	<b>6,838</b>	<b>64,722</b>	<b>9.5</b>	<b>2,093</b>	<b>20,130</b>	<b>9.6</b>	<b>4,745</b>	<b>44,592</b>	<b>9.4</b>
Hospital General de Accidentes	6,838	64,722	9.5	2,093	20,130	9.6	4,745	44,592	9.4
<b>CHIMALTENANGO</b>	<b>73</b>	<b>209</b>	<b>2.9</b>	<b>32</b>	<b>66</b>	<b>2.1</b>	<b>41</b>	<b>143</b>	<b>3.5</b>
Hospital de Chimaltenango	73	209	2.9	32	66	2.1	41	143	3.5
<b>ESCUINTLA</b>	<b>1,845</b>	<b>13,498</b>	<b>7.3</b>	<b>741</b>	<b>4,991</b>	<b>6.7</b>	<b>1,104</b>	<b>8,507</b>	<b>7.7</b>
Hospital de Escuintla	1,223	10,662	8.7	454	3,556	7.8	769	7,106	9.2
Hospital de Santa Lucía Cotzumalguapa	205	1,385	6.8	97	682	7.0	108	703	6.5
Hospital de Tiquisate	238	704	3.0	94	286	3.0	144	418	2.9
Consultorio de La Gomera	179	747	4.2	96	467	4.9	83	280	3.4
<b>SANTA ROSA</b>	<b>52</b>	<b>170</b>	<b>3.3</b>	<b>28</b>	<b>100</b>	<b>3.6</b>	<b>24</b>	<b>70</b>	<b>2.9</b>
Hospital de Cuilapa	52	170	3.3	28	100	3.6	24	70	2.9
<b>SOLOLÁ</b>	<b>41</b>	<b>139</b>	<b>3.4</b>	<b>14</b>	<b>46</b>	<b>3.3</b>	<b>27</b>	<b>93</b>	<b>3.4</b>
Consultorio de Sololá	41	139	3.4	14	46	3.3	27	93	3.4
<b>TOTONICAPÁN</b>	<b>18</b>	<b>57</b>	<b>3.2</b>	<b>8</b>	<b>30</b>	<b>3.8</b>	<b>10</b>	<b>27</b>	<b>2.7</b>
Consultorio de Totonicapán	18	57	3.2	8	30	3.8	10	27	2.7
<b>QUETZALTENANGO</b>	<b>825</b>	<b>5,274</b>	<b>6.4</b>	<b>451</b>	<b>2,844</b>	<b>6.3</b>	<b>374</b>	<b>2,430</b>	<b>6.5</b>
Hospital de Quetzaltenango	369	3,144	8.5	143	1,389	9.7	226	1,755	7.8
Hospital de Colomba	150	707	4.7	110	538	4.9	40	169	4.2
Hospital de Coatepeque	306	1,423	4.7	198	917	4.6	108	506	4.7

Continúa cuadro I – 10

Unidad Médica	Total			AFILIADOS					
	Egresos	Días Estancia	Estancia Media	Accidentes de trabajo			Accidentes comunes		
				Egresos	Días Estancia	Estancia Media	Egresos	Días Estancia	Estancia Media
<b>SUCHITEPÉQUEZ</b>	<b>1,868</b>	<b>10,322</b>	<b>5.5</b>	<b>639</b>	<b>4,501</b>	<b>7.0</b>	<b>1,229</b>	<b>5,821</b>	<b>4.7</b>
Hospital de Mazatenango	1,716	9,876	5.8	574	4,279	7.5	1,142	5,597	4.9
Hospital de Chicacao	35	132	3.8	26	105	4.0	9	27	3.0
Hospital de Patulul	117	314	2.7	39	117	3.0	78	197	2.5
<b>RETALHULEU</b>	<b>375</b>	<b>1,995</b>	<b>5.3</b>	<b>95</b>	<b>591</b>	<b>6.2</b>	<b>280</b>	<b>1,404</b>	<b>5.0</b>
Hospital de Retalhuleu	375	1,995	5.3	95	591	6.2	280	1,404	5.0
<b>SAN MARCOS</b>	<b>689</b>	<b>4,379</b>	<b>6.4</b>	<b>483</b>	<b>2,826</b>	<b>5.9</b>	<b>206</b>	<b>1,553</b>	<b>7.5</b>
Hospital de El Tumbador	309	1,676	5.4	216	1,119	5.2	93	557	6.0
Hospital de Malacatán	380	2,703	7.1	267	1,707	6.4	113	996	8.8
<b>HUEHUETENANGO</b>	<b>159</b>	<b>733</b>	<b>4.6</b>	<b>47</b>	<b>203</b>	<b>4.3</b>	<b>112</b>	<b>530</b>	<b>4.7</b>
Hospital de Huehuetenango	159	733	4.6	47	203	4.3	112	530	4.7
<b>QUICHÉ</b>	<b>18</b>	<b>82</b>	<b>4.6</b>	<b>6</b>	<b>19</b>	<b>3.2</b>	<b>12</b>	<b>63</b>	<b>5.3</b>
Consultorio de Santa Cruz del Quiché	18	82	4.6	6	19	3.2	12	63	5.3
<b>BAJA VERAPAZ</b>	<b>48</b>	<b>192</b>	<b>4.0</b>	<b>11</b>	<b>35</b>	<b>3.2</b>	<b>37</b>	<b>157</b>	<b>4.2</b>
Consultorio de Salamá	48	192	4.0	11	35	3.2	37	157	4.2
<b>ALTA VERAPAZ</b>	<b>409</b>	<b>1,876</b>	<b>4.6</b>	<b>134</b>	<b>617</b>	<b>4.6</b>	<b>275</b>	<b>1,259</b>	<b>4.6</b>
Hospital de Cobán	407	1,874	4.6	134	617	4.6	273	1,257	4.6
Unidad Integral de Santa Catalina la Tinta	2	2	1.0	-	-	-	2	2	1.0

Continúa cuadro I – 10

Unidad Médica	Total			AFILIADOS					
				Accidentes de trabajo			Accidentes comunes		
	Egresos	Días Estancia	Estancia Media	Egresos	Días Estancia	Estancia Media	Egresos	Días Estancia	Estancia Media
<b>IZABAL</b>	<b>544</b>	<b>2,232</b>	<b>4.1</b>	<b>126</b>	<b>509</b>	<b>4.0</b>	<b>418</b>	<b>1,723</b>	<b>4.1</b>
Hospital de Puerto Barrios	544	2,232	4.1	126	509	4.0	418	1,723	4.1
<b>ZACAPA</b>	<b>144</b>	<b>310</b>	<b>2.2</b>	<b>41</b>	<b>103</b>	<b>2.5</b>	<b>103</b>	<b>207</b>	<b>2.0</b>
Consultorio de Zacapa	144	310	2.2	41	103	2.5	103	207	2.0
<b>CHIQUMULA</b>	<b>114</b>	<b>314</b>	<b>2.8</b>	<b>38</b>	<b>87</b>	<b>2.3</b>	<b>76</b>	<b>227</b>	<b>3.0</b>
Consultorio de Chiquimula	114	314	2.8	38	87	2.3	76	227	3.0
<b>JALAPA</b>	<b>24</b>	<b>65</b>	<b>2.7</b>	<b>-</b>	<b>-</b>	<b>-</b>	<b>24</b>	<b>65</b>	<b>2.7</b>
Consultorio de Jalapa	24	65	2.7	-	-	-	24	65	2.7
<b>JUTIAPA</b>	<b>60</b>	<b>219</b>	<b>3.7</b>	<b>10</b>	<b>32</b>	<b>3.2</b>	<b>50</b>	<b>187</b>	<b>3.7</b>
Consultorio de Jutiapa	60	219	3.7	10	32	3.2	50	187	3.7



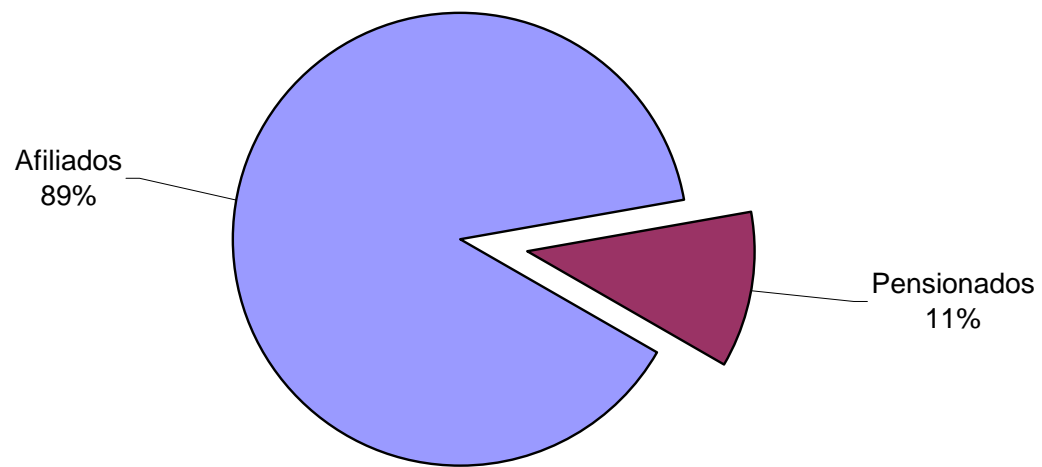
**CUADRO I - 11**  
**EGRESOS Y DÍAS ESTANCIA DE PENSIONADOS EN EL PROGRAMA DE ACCIDENTES,**  
**POR UNIDAD MÉDICA**  
**AÑO 2007**

Unidad Médica	Total			PENSIONADOS IGSS			PENSIONADOS ESTADO		
	Egresos	Días Estancia	Estancia Media	Egresos	Días Estancia	Estancia Media	Egresos	Días Estancia	Estancia Media
<b>Total</b>	<b>1,772</b>	<b>18,349</b>	<b>10.4</b>	<b>1,284</b>	<b>13,422</b>	<b>10.5</b>	<b>488</b>	<b>4,927</b>	<b>10.1</b>
<b>GUATEMALA</b>	<b>693</b>	<b>9,684</b>	<b>14.0</b>	<b>415</b>	<b>6,229</b>	<b>15.0</b>	<b>278</b>	<b>3,455</b>	<b>12.4</b>
Hospital General de Accidentes	693	9,684	14.0	415	6,229	15.0	278	3,455	12.4
<b>CHIMALTENANGO</b>	<b>10</b>	<b>29</b>	<b>2.9</b>	<b>3</b>	<b>10</b>	<b>3.3</b>	<b>7</b>	<b>19</b>	<b>2.7</b>
Hospital de Chimaltenango	10	29	2.9	3	10	3.3	7	19	2.7
<b>ESCUINTLA</b>	<b>171</b>	<b>1,775</b>	<b>10.4</b>	<b>153</b>	<b>1,584</b>	<b>10.4</b>	<b>18</b>	<b>191</b>	<b>10.6</b>
Hospital de Escuintla	129	1,460	11.3	113	1,279	11.3	16	181	11.3
Hospital de Santa Lucía Cotzumalguapa	21	219	10.4	20	212	10.6	1	7	7.0
Hospital de Tiquisate	16	63	3.9	15	60	4.0	1	3	3.0
Consultorio de La Gomera	5	33	6.6	5	33	6.6	-	-	-
<b>SANTA ROSA</b>	<b>7</b>	<b>25</b>	<b>3.6</b>	<b>7</b>	<b>25</b>	<b>3.6</b>	<b>-</b>	<b>-</b>	<b>-</b>
Hospital de Cuilapa	7	25	3.6	7	25	3.6	-	-	-
<b>SOLOLÁ</b>	<b>4</b>	<b>14</b>	<b>3.5</b>	<b>3</b>	<b>13</b>	<b>4.3</b>	<b>1</b>	<b>1</b>	<b>1.0</b>
Consultorio de Sololá	4	14	3.5	3	13	4.3	1	1	1.0
<b>QUETZALTENANGO</b>	<b>94</b>	<b>1,008</b>	<b>10.7</b>	<b>75</b>	<b>711</b>	<b>9.5</b>	<b>19</b>	<b>297</b>	<b>15.6</b>
Hospital de Quetzaltenango	42	623	14.8	23	326	14.2	19	297	15.6
Hospital de Colomba	28	207	7.4	28	207	7.4	-	-	-
Hospital de Coatepeque	24	178	7.4	24	178	7.4	-	-	-
<b>SUCHITEPÉQUEZ</b>	<b>513</b>	<b>3,732</b>	<b>7.3</b>	<b>440</b>	<b>3,209</b>	<b>7.3</b>	<b>73</b>	<b>523</b>	<b>7.2</b>
Hospital de Mazatenango	489	3,628	7.4	416	3,105	7.5	73	523	7.2
Hospital de Chicacao	4	15	3.8	4	15	3.8	-	-	-
Hospital de Patulul	20	89	4.5	20	89	4.5	-	-	-

Continúa Cuadro I – 11

Unidad Médica	Total			PENSIONADOS IGSS			PENSIONADOS ESTADO		
	Egresos	Días Estancia	Estancia Media	Egresos	Días Estancia	Estancia Media	Egresos	Días Estancia	Estancia Media
<b>RETALHULEU</b>	<b>68</b>	<b>644</b>	<b>9.5</b>	<b>49</b>	<b>480</b>	<b>9.8</b>	<b>19</b>	<b>164</b>	<b>8.6</b>
Hospital de Retalhuleu	68	644	9.5	49	480	9.8	19	164	8.6
<b>SAN MARCOS</b>	<b>58</b>	<b>755</b>	<b>13.0</b>	<b>56</b>	<b>740</b>	<b>13.2</b>	<b>2</b>	<b>15</b>	<b>7.5</b>
Hospital de El Tumbador	46	637	13.8	46	637	13.8	-	-	-
Hospital de Malacatán	12	118	9.8	10	103	10.3	2	15	7.5
<b>HUEHUETENANGO</b>	<b>12</b>	<b>47</b>	<b>3.9</b>	<b>8</b>	<b>34</b>	<b>4.3</b>	<b>4</b>	<b>13</b>	<b>3.3</b>
Hospital de Huehuetenango	12	47	3.9	8	34	4.3	4	13	3.3
<b>QUICHÉ</b>	<b>4</b>	<b>13</b>	<b>3.3</b>	<b>2</b>	<b>4</b>	<b>2.0</b>	<b>2</b>	<b>9</b>	<b>4.5</b>
Consultorio de Santa Cruz del Quiché	4	13	3.3	2	4	2.0	2	9	4.5
<b>BAJA VERAPAZ</b>	<b>6</b>	<b>22</b>	<b>3.7</b>	<b>2</b>	<b>6</b>	<b>3.0</b>	<b>4</b>	<b>16</b>	<b>4.0</b>
Consultorio de Salamá	6	22	3.7	2	6	3.0	4	16	4.0
<b>ALTA VERAPAZ</b>	<b>48</b>	<b>288</b>	<b>6.0</b>	<b>27</b>	<b>184</b>	<b>6.8</b>	<b>21</b>	<b>104</b>	<b>5.0</b>
Hospital de Cobán	48	288	6.0	27	184	6.8	21	104	5.0
<b>IZABAL</b>	<b>53</b>	<b>238</b>	<b>4.5</b>	<b>34</b>	<b>177</b>	<b>5.2</b>	<b>19</b>	<b>61</b>	<b>3.2</b>
Hospital de Puerto Barrios	53	238	4.5	34	177	5.2	19	61	3.2
<b>ZACAPA</b>	<b>18</b>	<b>37</b>	<b>2.1</b>	<b>6</b>	<b>7</b>	<b>1.2</b>	<b>12</b>	<b>30</b>	<b>2.5</b>
Consultorio de Zacapa	18	37	2.1	6	7	1.2	12	30	2.5
<b>CHIQUMULA</b>	<b>10</b>	<b>30</b>	<b>3.0</b>	<b>3</b>	<b>8</b>	<b>2.7</b>	<b>7</b>	<b>22</b>	<b>3.1</b>
Consultorio de Chiquimula	10	30	3.0	3	8	2.7	7	22	3.1
<b>JALAPA</b>	<b>3</b>	<b>8</b>	<b>2.7</b>	<b>1</b>	<b>1</b>	<b>1.0</b>	<b>2</b>	<b>7</b>	<b>3.5</b>
Consultorio de Jalapa	3	8	2.7	1	1	1.0	2	7	3.5

**GRÁFICA No. 4**  
**PORCENTAJE DE EGRESOS DEL PROGRAMA DE**  
**ACCIDENTES SEGÚN CALIDAD DE PACIENTE**  
**AÑO 2007**



CUADRO I - 12

ESTIMACIÓN DE TRABAJADORES, ACCIDENTES ATENDIDOS Y RELACIÓN ENTRE ACCIDENTES Y TRABAJADORES  
AÑO 1948 – 2007

Año	Estimación de Trabajadores Afiliados al IGSS	Accidentes Atendidos			Número de Accidentes por cada 100 afiliados		
		Total	De Trabajo	Comunes	Total	De Trabajo	Comunes
1948 - 54*	180,015	32,524	23,829	8,695	18.0	13.2	4.8
1955 - 59*	241,677	68,609	49,067	19,542	28.4	20.3	8.1
1960 - 64*	279,035	84,004	60,041	23,963	30.1	21.5	8.6
1965 - 69*	382,833	106,474	74,650	31,824	27.8	19.5	8.3
1970 - 74*	469,630	128,240	87,999	40,241	27.3	18.7	8.6
1975 - 79*	666,529	141,519	93,391	48,128	21.2	14.0	7.2
1980 - 84*	624,707	135,827	85,347	50,480	21.7	13.7	8.1
1985	631,654	127,290	81,495	45,795	20.2	12.9	7.3
1986	660,444	138,635	86,500	52,135	21.0	13.1	7.9
1987	678,995	145,328	91,327	54,001	21.4	13.4	8.0
1988	779,560	152,771	96,082	56,689	19.6	12.3	7.3
1989	788,367	160,223	98,982	61,241	20.3	12.5	7.8

Continúa Cuadro I – 12

Año	Estimación de Trabajadores Afiliados al IGSS	Accidentes Atendidos			Número de Accidentes por cada 100 afiliados		
		Total	De Trabajo	Comunes	Total	De Trabajo	Comunes
1990	785,753	157,200	93,991	63,209	20.0	12.0	8.0
1991	786,903	154,384	91,753	62,631	19.6	11.6	8.0
1992	795,708	137,161	78,231	58,930	17.2	9.8	7.4
1993	823,239	156,600	86,331	70,269	19.0	10.5	8.5
1994	830,324	125,177 **	71,463	53,714	15.1	8.6	6.5
1995	855,596	134,162	78,135	56,027	15.6	9.1	6.5
1996	852,243	121,559	65,362	56,197	14.3	7.7	6.6
1997	851,292	126,243	64,669	61,574	14.8	7.6	7.2
1998	887,228	121,057	60,215	60,842	13.7	6.8	6.9
1999	893,126	114,642	58,464	56,178	12.8	6.5	6.3
2000	908,122	126,059	62,790	63,269	13.9	6.9	7.0
2001	927,768	121,145	61,469	59,676	13.1	6.4	6.6
2002	953,052	119,081	55,393	63,688	12.5	5.8	6.7
2003	957,921	111,764	53,025	58,739	11.7	5.5	6.1
2004	988,892	107,860	46,854	61,006	10.9	4.7	6.2
2005	1,002,356	98,759	43,824	54,935	9.9	4.4	5.5
2006	1,026,405	98,402	40,207	58,195	9.6	3.9	5.7
2007	1,073,458	88,930	35,104	53,826	8.3	3.3	5.0

\* Promedio anual.

\*\* Información de 10 meses.

# **SECCIÓN II**

# **ENFERMEDAD**

CUADRO II – 1

CONSULTA EXTERNA DE ENFERMEDAD POR UNIDAD MÉDICA, SEGÚN TIPO DE CONSULTA  
AÑO 2007

Unidad Médica	Total	MEDICINA GENERAL			ESPECIALIDADES		ODONTOLOGÍA	
		Afiliados <u>1/</u>	Niños	Pensionados	Afiliados <u>2/</u>	Pensionados	Afiliados <u>2/</u>	Pensionados
<b>Total</b>	<b>3,519,360</b>	<b>1,439,965</b>	<b>839,261</b>	<b>339,838</b>	<b>480,344</b>	<b>153,304</b>	<b>246,980</b>	<b>19,668</b>
<b>GUATEMALA</b>	<b>2,052,042</b>	<b>694,657</b>	<b>467,114</b>	<b>123,170</b>	<b>449,898</b>	<b>148,185</b>	<b>157,704</b>	<b>11,314</b>
Hospital General de Enfermedades	301,859	59,138	79,837	8,871	122,230	21,537	10,246	-
Hospital de Gineco Obstetricia	62,491	4,556 a)	-	-	53,466	-	4,469	-
Hospital General de Accidentes	65,023	7,622 a)	-	-	39,926	15,002	2,473	-
Hospital Dr. Juan José Arévalo Bermejo	395,182	177,329	115,229	645	62,912	3,045	36,011	11
Centro de Atención Integral de Salud Mental	22,849	13,829	-	9,020	-	-	-	-
Policlínica	298,355	136,530	-	4,692	121,084	9,677	26,372	-
Periférica zona 5	161,846	64,722	47,857	817	28,647	166	19,611	26
Periférica zona 11	258,215	118,301	91,007	-	20,406	-	28,501	-
Centro de Atención Médica Integral para Pensionados <u>3/</u>	208,377	3,381	-	94,439	1,227	98,758	322	10,250
Clínica de Personal	17,086	11,806	-	1,038	-	-	3,594	648
Consultorio de San José Pinula	22,230	9,868	8,860	40	-	-	3,409	53
Consultorio de Palencia	9,155	2,146	5,418	19	-	-	1,562	10
Consultorio de Fraijanes	5,586	1,995	3,591	-	-	-	-	-
Consultorio de Villa Nueva	89,652	23,090	58,935	-	-	-	7,615	12
Consultorio de Villa Canales	41,734	20,170	17,131	13	-	-	4,415	5
Consultorio de Finca Santa Leonarda	4,502	2,241	2,251	10	-	-	-	-
Unidad Asistencial de Amatitlán	82,036	34,915	34,152	3,566	-	-	9,104	299
Unidad Asistencial de San Juan Sacatepéquez	5,864	3,018	2,846	-	-	-	-	-
<b>EL PROGRESO</b>	<b>118</b>	<b>104</b>	<b>4</b>	<b>10</b>	<b>-</b>	<b>-</b>	<b>-</b>	<b>-</b>
Consultorio de Guastatoya	117	103	4	10	-	-	-	-
Puesto de Salud de El Rancho	1	1	-	-	-	-	-	-
<b>SACATEPÉQUEZ</b>	<b>56,277</b>	<b>29,413</b>	<b>13,033</b>	<b>9,148</b>	<b>-</b>	<b>-</b>	<b>4,366</b>	<b>317</b>
Consultorio de Antigua Guatemala	56,277	29,413	13,033	9,148	-	-	4,366	317
<b>CHIMALTENANGO</b>	<b>42,042</b>	<b>17,031</b>	<b>10,869</b>	<b>6,386</b>	<b>-</b>	<b>-</b>	<b>6,933</b>	<b>823</b>
Hospital de Chimaltenango	143	129	-	14	-	-	-	-
Unidad Integral de Chimaltenango	27,627	11,203	5,706	4,219	-	-	5,784	715
Unidad Integral de Tecpán Guatemala	4,717	1,931	1,604	680	-	-	456	46
Unidad Integral de Acatenango	2,498	906	1,259	180	-	-	151	2
Unidad Integral de Pochuta	2,966	1,183	1,019	764	-	-	-	-
Unidad Integral de Patzicía	4,091	1,679	1,281	529	-	-	542	60

Continúa cuadro II – 1

Unidad Médica	Total	MEDICINA GENERAL			ESPECIALIDADES		ODONTOLOGÍA	
		Afiliados <u>1/</u>	Niños	Pensionados	Afiliados <u>2/</u>	Pensionados	Afiliados <u>2/</u>	Pensionados
<b>ESCUINTLA</b>	<b>415,520</b>	<b>194,228</b>	<b>129,373</b>	<b>37,699</b>	<b>30,446</b>	<b>5,119</b>	<b>17,589</b>	<b>1,066</b>
Hospital de Escuintla	158,843	51,835	49,240	14,870	30,446	5,119	6,907	426
Hospital de Santa Lucía Cotzumalguapa	82,656	43,054	24,764	7,811	-	-	6,629	398
Hospital de Tiquisate	62,743	39,672	16,318	6,753	-	-	-	-
Consultorio de La Democracia	14,356	7,662	4,925	1,769	-	-	-	-
Consultorio de Sigüinalá	12,256	6,644	5,127	485	-	-	-	-
Consultorio de Masagua	13,351	6,964	5,274	1,113	-	-	-	-
Consultorio de La Gomera	37,800	18,548	13,237	1,720	-	-	4,053	242
Consultorio del Puerto de San José	23,615	14,704	6,834	2,077	-	-	-	-
Consultorio de Palín	9,900	5,145	3,654	1,101	-	-	-	-
<b>SANTA ROSA</b>	<b>146</b>	<b>146</b>	<b>-</b>	<b>-</b>	<b>-</b>	<b>-</b>	<b>-</b>	<b>-</b>
Hospital de Cuilapa	146	146	-	-	-	-	-	-
<b>SOLOLÁ</b>	<b>32,581</b>	<b>14,108</b>	<b>8,908</b>	<b>5,358</b>	<b>-</b>	<b>-</b>	<b>3,705</b>	<b>502</b>
Consultorio de Sololá	25,113	11,276	5,420	4,210	-	-	3,705	502
Consultorio de San Lucas Tolimán	7,468	2,832	3,488	1,148	-	-	-	-
<b>TOTONICAPÁN</b>	<b>13,553</b>	<b>6,095</b>	<b>3,592</b>	<b>3,866</b>	<b>-</b>	<b>-</b>	<b>-</b>	<b>-</b>
Consultorio de Totoncapán	13,553	6,095	3,592	3,866	-	-	-	-
<b>QUETZALTENANGO</b>	<b>54,326</b>	<b>29,066</b>	<b>6,300</b>	<b>15,239</b>	<b>-</b>	<b>-</b>	<b>3,174</b>	<b>547</b>
Hospital de Quetzaltenango	5,528	3,825	155	593	-	-	918	37
Hospital de Colomba	721	241	127	87	-	-	266	-
Hospital de Coatepeque	1,949	1,691	258	-	-	-	-	-
Unidad Integral de Quetzaltenango	24,080	7,853	3,324	10,472	-	-	1,933	498
Unidad Integral de Colomba	3,793	1,455	988	1,281	-	-	57	12
Unidad Integral de Coatepeque	18,255	14,001	1,448	2,806	-	-	-	-
<b>SUCHITEPÉQUEZ</b>	<b>213,927</b>	<b>96,488</b>	<b>71,082</b>	<b>20,611</b>	<b>-</b>	<b>-</b>	<b>24,262</b>	<b>1,484</b>
Hospital de Mazatenango	119,674	52,824	33,117	14,156	-	-	18,667	910
Hospital de Chicacao	23,102	9,337	10,608	145	-	-	2,861	151
Hospital de Patulul	31,034	15,986	11,891	-	-	-	2,734	423
Unidad Integral de Cuyotenango	7,824	4,267	2,217	1,340	-	-	-	-
Unidad Integral de San Francisco Zapotitlán	7,096	2,860	2,514	1,722	-	-	-	-
Unidad Integral de San José El Idolo	5,158	1,877	2,938	343	-	-	-	-
Unidad Integral de Santo Domingo	3,390	1,475	1,617	298	-	-	-	-
Unidad Integral de San Antonio	8,334	3,636	3,256	1,442	-	-	-	-
Unidad Integral de Santa Bárbara	4,277	1,803	1,788	686	-	-	-	-
Unidad Integral de Río Bravo	4,038	2,423	1,136	479	-	-	-	-



Continúa cuadro II – 1

Unidad Médica	Total	MEDICINA GENERAL			ESPECIALIDADES		ODONTOLOGÍA	
		Afiliados <sup>1/</sup>	Niños	Pensionados	Afiliados <sup>2/</sup>	Pensionados	Afiliados <sup>2/</sup>	Pensionados
<b>RETALHULEU</b>	<b>70,009</b>	<b>38,653</b>	<b>13,807</b>	<b>11,748</b>	-	-	<b>5,106</b>	<b>695</b>
Hospital de Retalhuleu	61,082	33,995	11,388	9,898	-	-	5,106	695
Consultorio de Champerico	3,554	1,901	896	757	-	-	-	-
Consultorio de San Felipe	5,373	2,757	1,523	1,093	-	-	-	-
<b>SAN MARCOS</b>	<b>47,507</b>	<b>23,357</b>	<b>10,151</b>	<b>13,701</b>	-	-	<b>258</b>	<b>40</b>
Hospital de El Tumbador	2,176	1,072	48	1,056	-	-	-	-
Consultorio de San Marcos	59	53	-	6	-	-	-	-
Consultorio de Tecún Umán	125	125	-	-	-	-	-	-
Puesto de Salud de San Rafael Pie de la Cuesta	74	64	-	10	-	-	-	-
Puesto de Salud de La Reforma	27	27	-	-	-	-	-	-
Puesto de Salud de Nuevo Progreso	108	88	-	20	-	-	-	-
Unidad Integral de San Marcos	12,422	6,439	2,401	3,582	-	-	-	-
Unidad Integral de El Tumbador	7,110	3,299	1,990	1,821	-	-	-	-
Unidad Integral de Malacatán	6,264	2,874	1,592	1,600	-	-	169	29
Unidad Integral de Tejutla	825	444	221	159	-	-	1	-
Unidad Integral de San Rafael Pie de la Cuesta	3,001	1,202	322	1,436	-	-	34	7
Unidad Integral de La Reforma	3,458	1,119	804	1,535	-	-	-	-
Unidad Integral de El Quetzal	2,170	921	646	592	-	-	10	1
Unidad Integral de San Pedro Sacatepéquez	3,862	1,793	1,154	909	-	-	6	-
Unidad Integral de Nuevo Progreso	625	434	100	91	-	-	-	-
Unidad Integral de Tecún Umán	4,271	2,803	569	858	-	-	38	3
Unidad Integral de Ixchiguán	930	600	304	26	-	-	-	-
<b>HUEHUETENANGO</b>	<b>44,574</b>	<b>25,149</b>	<b>10,030</b>	<b>9,356</b>	-	-	<b>39</b>	-
Puesto de Santa Cruz Barrillas	235	233	2	-	-	-	-	-
Unidad Integral de Huehuetenango	32,879	18,412	6,764	7,703	-	-	-	-
Unidad Integral de Santa Cruz Barrillas	4,327	2,984	1,161	167	-	-	15	-
Unidad Integral de La Democracia	2,785	1,367	735	659	-	-	24	-
Unidad Integral de San Ildefonso Ixtahuacán	2,138	1,334	337	467	-	-	-	-
Unidad Integral de San Pedro Necta	2,210	819	1,031	360	-	-	-	-
<b>QUICHÉ</b>	<b>28,372</b>	<b>16,788</b>	<b>4,519</b>	<b>4,572</b>	-	-	<b>2,274</b>	<b>219</b>
Consultorio de Santa Cruz del Quiché	26,745	16,173	3,658	4,421	-	-	2,274	219
Consultorio de San Juan Cotzal	1,260	434	811	15	-	-	-	-
Puesto de Salud de San Francisco Cotzal	367	181	50	136	-	-	-	-
<b>BAJA VERAPAZ</b>	<b>31,223</b>	<b>14,713</b>	<b>7,614</b>	<b>3,929</b>	-	-	<b>4,355</b>	<b>612</b>
Consultorio de Salamá	31,223	14,713	7,614	3,929	-	-	4,355	612

Continúa cuadro II – 1

Unidad Médica	Total	MEDICINA GENERAL			ESPECIALIDADES		ODONTOLOGÍA	
		Afiliados <sup>1/</sup>	Niños	Pensionados	Afiliados <sup>2/</sup>	Pensionados	Afiliados <sup>2/</sup>	Pensionados
<b>ALTA VERAPAZ</b>	<b>101,923</b>	<b>56,834</b>	<b>25,156</b>	<b>15,113</b>	-	-	<b>4,682</b>	<b>138</b>
Hospital de Cobán	26,345	15,868	7,546	2,931	-	-	-	-
Unidad Integral de Cobán	41,039	22,704	7,661	7,440	-	-	3,172	62
Unidad Integral de San Cristóbal Verapaz	8,742	4,869	2,055	1,148	-	-	638	32
Unidad Integral de Senahú	2,831	1,220	911	700	-	-	-	-
Unidad Integral de San Pedro Carchá	8,774	4,096	2,590	1,194	-	-	850	44
Unidad Integral de Cahabón	4,225	2,665	1,127	433	-	-	-	-
Unidad Integral de Fray Bartolomé de las Casas	5,475	3,398	1,509	568	-	-	-	-
Unidad Integral de Santa Catalina La Tinta	4,492	2,014	1,757	699	-	-	22	-
<b>IZABAL</b>	<b>126,184</b>	<b>84,674</b>	<b>24,633</b>	<b>16,877</b>	-	-	-	-
Hospital de Puerto Barrios	72,284	43,826	16,878	11,580	-	-	-	-
Consultorio de Morales	36,225	26,284	5,675	4,266	-	-	-	-
Consultorio de El Éstor	2,242	1,598	422	222	-	-	-	-
Consultorio de Los Amates	15,433	12,966	1,658	809	-	-	-	-
<b>ZACAPA</b>	<b>83,804</b>	<b>45,251</b>	<b>16,809</b>	<b>16,446</b>	-	-	<b>4,539</b>	<b>759</b>
Consultorio de Zacapa	72,338	38,866	13,685	14,489	-	-	4,539	759
Consultorio de Gualán	11,466	6,385	3,124	1,957	-	-	-	-
<b>CHIQUMULA</b>	<b>45,614</b>	<b>28,215</b>	<b>5,052</b>	<b>9,316</b>	-	-	<b>2,543</b>	<b>488</b>
Consultorio de Chiquimula	45,614	28,215	5,052	9,316	-	-	2,543	488
<b>JALAPA</b>	<b>29,792</b>	<b>12,667</b>	<b>4,458</b>	<b>8,629</b>	-	-	<b>3,483</b>	<b>555</b>
Consultorio de Jalapa	29,792	12,667	4,458	8,629	-	-	3,483	555
<b>JUTIAPA</b>	<b>29,826</b>	<b>12,328</b>	<b>6,757</b>	<b>8,664</b>	-	-	<b>1,968</b>	<b>109</b>
Unidad Integral de Jutiapa	20,214	7,887	5,084	5,181	-	-	1,957	105
Unidad Integral de Asunción Mita	5,072	2,166	669	2,222	-	-	11	4
Unidad Integral de Moyuta	4,540	2,275	1,004	1,261	-	-	-	-

1/ Incluye beneficiarias esposas.

2/ Incluye beneficiarias esposas e hijos.

3/ Incluye 3,010 visitas a domicilio y no incluye 50,745 consultas de servicios contratados, reportados durante el año.

a) Casos vistos por enfermedad a personal de la unidad.

Notas: Las unidades Integrales incluyen consultas de servicios institucionales y consultas de servicios contratados.

La información de la Policlínica se estimó en base a 10 meses.

CUADRO II – 2

CONSULTA EXTERNA DE MEDICINA GENERAL DE AFILIADOS POR UNIDAD MÉDICA  
AÑO 2007 1/

Unidad Médica	Total	Primera Consulta	Reconsulta	Emergencias
<b>Total</b>	<b>1,439,965</b>	<b>315,822</b>	<b>763,329</b>	<b>360,814</b>
<b>GUATEMALA</b>	<b>694,657</b>	<b>119,552</b>	<b>413,843</b>	<b>161,262</b>
Hospital General de Enfermedades	59,138	24	4,500	54,614
Hospital de Gineco Obstetricia	4,556	1,654	2,902	-
Hospital General de Accidentes	7,622	21	4,674	2,928
Hospital Dr. Juan José Arévalo Bermejo	177,329	21,049	74,815	81,465
Centro de Atención Médica Integral de Salud Mental Policlínica	13,829	1,372	10,403	2,054
Periférica Zona 5	136,530	19,861	116,669	-
Periférica Zona 11	64,722	11,154	52,461	1,107
Centro de Atención Médica Integral para Pensionados	118,301	23,341	94,960	-
Clínica de Personal	3,381	183	3,198	-
Consultorio de San José Pinula	11,806	9,376	1,898	532
Consultorio de Palencia	9,868	2,979	5,526	1,363
Consultorio de Fraijanes	2,146	1,325	821	-
Consultorio de Villa Nueva	1,995	548	1,060	387
Consultorio de Villa Canales	23,090	8,849	13,836	405
Consultorio de Finca Santa Leonarda	20,170	6,065	13,699	406
Unidad Asistencial de Amatitlán	2,241	917	898	426
Unidad Asistencial de San Juan Sacatepéquez	34,915	9,929	9,473	15,513
	3,018	906	2,049	63
<b>EL PROGRESO</b>	<b>104</b>	<b>-</b>	<b>-</b>	<b>104</b>
Consultorio de Guastatoya	103	-	-	103
Puesto de Salud de El Rancho	1	-	-	1
<b>SACATEPEQUEZ</b>	<b>29,413</b>	<b>3,966</b>	<b>16,302</b>	<b>9,145</b>
Consultorio de Antigua Guatemala	29,413	3,966	16,302	9,145
<b>CHIMALTENANGO</b>	<b>17,031</b>	<b>8,367</b>	<b>7,639</b>	<b>1,025</b>
Hospital de Chimaltenango	129	20	42	67
Unidad Integral de Chimaltenango	11,203	5,918	4,777	508
Unidad Integral de Tecpán Guatemala	1,931	928	1,003	-
Unidad Integral de Acatenango	906	358	517	31
Unidad Integral de Pochuta	1,183	244	520	419
Unidad Integral de Patzicía	1,679	899	780	-
<b>ESCUINTLA</b>	<b>194,228</b>	<b>30,662</b>	<b>90,670</b>	<b>72,896</b>
Hospital de Escuintla	51,835	1,499	16,840	33,496
Hospital de Santa Lucía Cotzumalguapa	43,054	7,143	23,762	12,149
Hospital de Tiquisate	39,672	9,328	19,025	11,319
Consultorio de La Democracia	7,662	1,511	5,457	694
Consultorio de Siquinalá	6,644	3,324	2,544	776
Consultorio de Masagua	6,964	1,395	3,952	1,617
Consultorio de La Gomera	18,548	2,739	9,414	6,395
Consultorio del Puerto de San José	14,704	1,840	7,107	5,757
Consultorio de Palín	5,145	1,883	2,569	693
<b>SANTA ROSA</b>	<b>146</b>	<b>-</b>	<b>-</b>	<b>146</b>
Hospital de Cuilapa	146	-	-	146

Continúa cuadro II – 2

Unidad Médica	Total	Primera Consulta	Reconsulta	Emergencias
<b>SOLOLA</b>	<b>14,108</b>	<b>3,401</b>	<b>7,999</b>	<b>2,708</b>
Consultorio de Sololá	11,276	2,809	6,823	1,644
Consultorio de San Lucas Tolimán	2,832	592	1,176	1,064
<b>TOTONICAPAN</b>	<b>6,095</b>	<b>436</b>	<b>4,075</b>	<b>1,584</b>
Consultorio de Totonicapán	6,095	436	4,075	1,584
<b>QUETZALTENANGO</b>	<b>29,066</b>	<b>13,322</b>	<b>11,091</b>	<b>4,653</b>
Hospital de Quetzaltenango	3,825	514	615	2,696
Hospital de Colomba	241	-	-	241
Hospital de Coatepeque	1,691	-	-	1,691
Unidad Integral de Coatepeque	7,853	4,509	3,343	1
Unidad Integral de Colomba	1,455	588	867	-
Unidad Integral de Quetzaltenango	14,001	7,711	6,266	24
<b>SUCHITEPEQUEZ</b>	<b>96,488</b>	<b>28,818</b>	<b>41,759</b>	<b>25,911</b>
Hospital de Mazatenango	52,824	13,618	21,929	17,277
Hospital de Chicacao	9,337	4,031	2,765	2,541
Hospital de Patulul	15,986	2,964	7,312	5,710
Unidad Integral de Cuyotenango	4,267	2,299	1,968	-
Unidad Integral de San Francisco Zapotitlán	2,860	1,167	1,693	-
Unidad Integral de San José El Idolo	1,877	587	907	383
Unidad Integral de Santo Domingo	1,475	642	833	-
Unidad Integral de San Antonio	3,636	1,521	2,115	-
Unidad Integral de Santa Bárbara	1,803	766	1,037	-
Unidad Integral de Río Bravo	2,423	1,223	1,200	-
<b>RETALHULEU</b>	<b>38,653</b>	<b>9,636</b>	<b>16,592</b>	<b>12,425</b>
Hospital de Retalhuleu	33,995	7,831	14,387	11,777
Consultorio de Champerico	1,901	291	1,439	171
Consultorio de San Felipe	2,757	1,514	766	477
<b>SAN MARCOS</b>	<b>23,357</b>	<b>9,921</b>	<b>12,297</b>	<b>1,139</b>
Hospital de El Tumbador	1,072	63	268	741
Consultorio de San Marcos	53	17	4	32
Consultorio de Tecún Umán	125	-	-	125
Puesto de Salud de San Rafael Pie de la Cuesta	64	21	-	43
Puesto de Salud de La Reforma	27	-	-	27
Puesto de Salud de Nuevo Progreso	88	-	-	88
Unidad Integral de San Marcos	6,439	2,458	3,972	9
Unidad Integral de El Tumbador	3,299	1,758	1,541	-
Unidad Integral de Malacatán	2,874	678	2,196	-
Unidad Integral de Tejutla	444	183	249	12
Unidad Integral de San Rafael Pie de la Cuesta	1,202	519	667	16
Unidad Integral de La Reforma	1,119	673	410	36
Unidad Integral de El Quetzal	921	202	719	-
Unidad Integral de San Pedro Sacatepéquez	1,793	273	1,513	7
Unidad Integral de Nuevo Progreso	434	391	43	-
Unidad Integral de Tecún Umán	2,803	2,466	337	-
Unidad Integral de Ixchiguan	600	219	378	3

Continúa cuadro II – 2

Unidad Médica	Total	Primera Consulta	Reconsulta	Emergencias
<b>HUEHUETENANGO</b>	<b>25,149</b>	<b>9,044</b>	<b>13,472</b>	<b>2,633</b>
Puesto de Salud de Santa Cruz Barillas	233	-	-	233
Unidad Integral de Huehuetenango	18,412	6,805	9,856	1,751
Unidad Integral de Barillas	2,984	904	1,578	502
Unidad integral de La Democracia	1,367	539	724	104
Unidad Integral de San Ildefonso Ixtahuacán	1,334	502	789	43
Unidad Integral de San Pedro Necta	819	294	525	-
<b>QUICHE</b>	<b>16,788</b>	<b>2,484</b>	<b>9,578</b>	<b>4,726</b>
Consultorio de Santa Cruz del Quiché	16,173	2,097	9,394	4,682
Consultorio de San Juan Cotzal	434	224	166	44
Puesto de Salud de San Francisco Cotzal	181	163	18	-
<b>BAJA VERAPAZ</b>	<b>14,713</b>	<b>2,931</b>	<b>8,525</b>	<b>3,257</b>
Consultorio de Salamá	14,713	2,931	8,525	3,257
<b>ALTA VERAPAZ</b>	<b>56,834</b>	<b>22,910</b>	<b>21,064</b>	<b>12,860</b>
Hospital de Cobán	15,868	2,275	2,216	11,377
Unidad Integral de Cobán	22,704	12,110	10,594	-
Unidad Integral de San Cristóbal Verapaz	4,869	1,724	2,482	663
Unidad Integral de Senahú	1,220	744	387	89
Unidad Integral de San Pedro Carchá	4,096	2,001	1,954	141
Unidad Integral de Cahabón	2,665	1,232	1,060	373
Unidad Integral de Fray Bartolomé de las Casas	3,398	1,695	1,561	142
Unidad Integral de Santa Catalina La Tinta	2,014	1,129	810	75
<b>IZABAL</b>	<b>84,674</b>	<b>19,805</b>	<b>37,190</b>	<b>27,679</b>
Hospital de Puerto Barrios	43,826	9,536	16,878	17,412
Consultorio de Morales	26,284	6,335	10,570	9,379
Consultorio El Estor	1,598	672	720	206
Consultorio Los Amates Izabal	12,966	3,262	9,022	682
<b>ZACAPA</b>	<b>45,251</b>	<b>11,663</b>	<b>23,146</b>	<b>10,442</b>
Consultorio de Zacapa	38,866	10,754	19,413	8,699
Consultorio de Gualán	6,385	909	3,733	1,743
<b>CHIQUIMULA</b>	<b>28,215</b>	<b>7,238</b>	<b>18,039</b>	<b>2,938</b>
Consultorio de Chiquimula	28,215	7,238	18,039	2,938
<b>JALAPA</b>	<b>12,667</b>	<b>3,851</b>	<b>6,174</b>	<b>2,642</b>
Consultorio de Jalapa	12,667	3,851	6,174	2,642
<b>JUTIAPA</b>	<b>12,328</b>	<b>7,815</b>	<b>3,874</b>	<b>639</b>
Unidad Integral de Jutiapa	7,887	4,837	2,653	397
Unidad Integral de Asunción Mita	2,166	1,794	147	225
Unidad Integral de Moyuta	2,275	1,184	1,074	17

<sup>1/</sup> Incluye beneficiarias esposas.

**CUADRO II – 3  
CONSULTA DE ENFERMEDADES Y CONTROL DE LA SALUD DE NIÑOS POR UNIDAD MÉDICA  
AÑO 2007**

Unidad Médica	Total General	NIÑO ENFERMO				NIÑO SANO		
		Total	Primera Consulta	Reconsulta	Emergencia	Total	Primera Consulta	Reconsulta
<b>Total</b>	<b>839,261</b>	<b>721,027</b>	<b>322,751</b>	<b>202,358</b>	<b>195,918</b>	<b>118,234</b>	<b>58,380</b>	<b>59,854</b>
<b>GUATEMALA</b>	<b>467,114</b>	<b>376,037</b>	<b>218,628</b>	<b>89,175</b>	<b>68,234</b>	<b>91,077</b>	<b>46,392</b>	<b>44,685</b>
Hospital General de Enfermedades	79,837	69,458	19,448	17,365	32,645	10,379	3,736	6,643
Hospital Dr. Juan José Arévalo Bermejo	115,229	100,249	47,739	25,874	26,636	14,980	9,437	5,543
Periférica Zona 5	47,857	38,185	23,970	14,058	157	9,672	1,643	8,029
Periférica Zona 11	91,007	67,345	62,018	5,327	-	23,662	22,479	1,183
Consultorio de San José Pinula	8,860	3,432	1,980	1,139	313	5,428	587	4,841
Consultorio de Palencia	5,418	3,523	1,968	1,555	-	1,895	290	1,605
Consultorio de Fraijanes	3,591	2,141	133	1,753	255	1,450	57	1,393
Consultorio de Villa Nueva	58,935	46,533	34,867	11,113	553	12,402	2,733	9,669
Consultorio de Villa Canales	17,131	13,029	5,730	6,304	995	4,102	890	3,212
Consultorio de Finca Santa Leonarda	2,251	2,075	220	1,541	314	176	29	147
Unidad Asistencial de Amatitlán	34,152	27,930	19,264	2,300	6,366	6,222	4,200	2,022
Unidad Asistencial de San Juan Sacatepéquez	2,846	2,137	1,291	846	-	709	311	398
<b>EL PROGRESO</b>	<b>4</b>	<b>4</b>	<b>-</b>	<b>-</b>	<b>4</b>	<b>-</b>	<b>-</b>	<b>-</b>
Consultorio de Guastatoya	4	4	-	-	4	-	-	-
<b>SACATEPÉQUEZ</b>	<b>13,033</b>	<b>10,378</b>	<b>2,072</b>	<b>5,536</b>	<b>2,770</b>	<b>2,655</b>	<b>793</b>	<b>1,862</b>
Consultorio de Antigua Guatemala	13,033	10,378	2,072	5,536	2,770	2,655	793	1,862
<b>CHIMALTENANGO</b>	<b>10,869</b>	<b>9,774</b>	<b>6,694</b>	<b>2,399</b>	<b>681</b>	<b>1,095</b>	<b>846</b>	<b>249</b>
Unidad Integral de Chimaltenango	5,706	5,486	3,821	1,241	424	220	166	54
Unidad Integral de Tecpán Guatemala	1,604	1,109	992	117	-	495	430	65
Unidad Integral de Acatenango	1,259	1,097	955	125	17	162	162	-
Unidad Integral de Pochuta	1,019	1,009	394	375	240	10	3	7
Unidad Integral de Patzicía	1,281	1,073	532	541	-	208	85	123

Continúa cuadro II – 3

Unidad Médica	Total General	NINO ENFERMO			NINO SANO			
		Total	Primera Consulta	Reconsulta	Emergencia	Total	Primera Consulta	Reconsulta
<b>ESCUINTLA</b>	<b>129,373</b>	<b>125,292</b>	<b>18,789</b>	<b>47,831</b>	<b>58,672</b>	<b>4,081</b>	<b>1,322</b>	<b>2,759</b>
Hospital de Escuintla	49,240	49,240	2,489	14,844	31,907	-	-	-
Hospital de Santa Lucía Cotzumalguapa	24,764	24,764	1,267	14,961	8,536	-	-	-
Hospital de Tiquisate	16,318	16,062	5,437	3,126	7,499	256	148	108
Consultorio de La Democracia	4,925	4,662	261	4,161	240	263	38	225
Consultorio de Siquinalá	5,127	4,496	2,640	1,714	142	631	321	310
Consultorio de Masagua	5,274	5,252	379	2,560	2,313	22	3	19
Consultorio de La Gomera	13,237	12,424	2,375	4,991	5,058	813	339	474
Consultorio del Puerto de San José	6,834	5,223	2,163	662	2,398	1,611	164	1,447
Consultorio de Palín	3,654	3,169	1,778	812	579	485	309	176
<b>SOLOLÁ</b>	<b>8,908</b>	<b>8,153</b>	<b>1,612</b>	<b>4,772</b>	<b>1,769</b>	<b>755</b>	<b>142</b>	<b>613</b>
Consultorio de Sololá	5,420	4,707	547	3,637	523	713	132	581
Consultorio de San Lucas Tolimán	3,488	3,446	1,065	1,135	1,246	42	10	32
<b>TOTONICAPÁN</b>	<b>3,592</b>	<b>3,184</b>	<b>89</b>	<b>2,222</b>	<b>873</b>	<b>408</b>	<b>43</b>	<b>365</b>
Consultorio de Totonicapán	3,592	3,184	89	2,222	873	408	43	365
<b>QUETZALTENANGO</b>	<b>6,300</b>	<b>5,524</b>	<b>3,515</b>	<b>1,473</b>	<b>536</b>	<b>776</b>	<b>396</b>	<b>380</b>
Hospital de Quetzaltenango	155	155	11	13	131	-	-	-
Hospital de Colomba	127	127	-	-	127	-	-	-
Hospital de Coatepeque	258	258	-	-	258	-	-	-
Unidad Integral de Quetzaltenango	3,324	3,030	1,932	1,089	9	294	150	144
Unidad Integral de Colomba	988	616	502	114	-	372	176	196
Unidad Integral de Coatepeque	1,448	1,338	1,070	257	11	110	70	40

Continúa cuadro II – 3

Unidad Médica	Total General	NINO ENFERMO				NINO SANO		
		Total	Primera Consulta	Reconsulta	Emergencia	Total	Primera Consulta	Reconsulta
<b>SUCHITEPÉQUEZ</b>	<b>71,082</b>	<b>68,796</b>	<b>27,997</b>	<b>17,738</b>	<b>23,061</b>	<b>2,286</b>	<b>1,352</b>	<b>934</b>
Hospital de Mazatenango	33,117	32,741	7,364	8,820	16,557	376	198	178
Hospital de Chicacao	10,608	10,485	7,966	1,049	1,470	123	100	23
Hospital de Patulul	11,891	11,542	3,849	3,044	4,649	349	135	214
Unidad Integral de Cuyotenango	2,217	2,144	1,894	250	-	73	47	26
Unidad Integral de San Francisco Zapotitlán	2,514	2,077	1,044	1,033	-	437	228	209
Unidad Integral de San José El Idolo	2,938	2,520	1,001	1,134	385	418	288	130
Unidad Integral de Santo Domingo	1,617	1,617	1,083	534	-	-	-	-
Unidad Integral de San Antonio	3,256	3,045	1,880	1,165	-	211	139	72
Unidad Integral de Santa Bárbara	1,788	1,592	1,231	361	-	196	153	43
Unidad Integral de Río Bravo	1,136	1,033	685	348	-	103	64	39
<b>RETALHULEU</b>	<b>13,807</b>	<b>12,486</b>	<b>3,167</b>	<b>1,669</b>	<b>7,650</b>	<b>1,321</b>	<b>796</b>	<b>525</b>
Hospital de Retalhuleu	11,388	10,297	2,148	978	7,171	1,091	694	397
Consultorio de Champerico	896	771	156	493	122	125	7	118
consultorio de San Felipe	1,523	1,418	863	198	357	105	95	10
<b>SAN MARCOS</b>	<b>10,151</b>	<b>7,522</b>	<b>4,478</b>	<b>2,945</b>	<b>99</b>	<b>2,629</b>	<b>914</b>	<b>1,715</b>
Hospital de El Tumbador	48	48	-	-	48	-	-	-
Unidad Integral de San Marcos	2,401	1,332	852	474	6	1,069	665	404
Unidad Integral de El Tumbador	1,990	1,895	1,475	420	-	95	13	82
Unidad Integral de Malacatán	1,592	970	422	548	-	622	119	503
Unidad Integral de Tejutla	221	196	152	30	14	25	23	2
Unidad Integral de San Rafael Pie de la Cuesta	322	-	-	-	-	322	10	312
Unidad Integral de La Reforma	804	599	508	71	20	205	4	201
Unidad Integral de El Quetzal	646	640	104	536	-	6	1	5
Unidad Integral de San Pedro Sacatepéquez	1,154	959	164	786	9	195	66	129
Unidad Integral de Nuevo Progreso	100	100	100	-	-	-	-	-
Unidad Integral de Tecún Umán	569	569	557	12	-	-	-	-
Unidad Integral de Ixchiguan	304	214	144	68	2	90	13	77



Continúa cuadro II – 3

Unidad Médica	Total General	NINO ENFERMO				NINO SANO		
		Total	Primera Consulta	Reconsulta	Emergencia	Total	Primera Consulta	Reconsulta
<b>HUEHUETENANGO</b>	<b>10,030</b>	<b>9,877</b>	<b>4,662</b>	<b>3,923</b>	<b>1,292</b>	<b>153</b>	<b>99</b>	<b>54</b>
Puesto de Santa Cruz Barrillas	2	2	-	-	2	-	-	-
Unidad Integral de Huehuetenango	6,764	6,764	3,136	2,472	1,156	-	-	-
Unidad Integral de Barillas	1,161	1,154	460	594	100	7	4	3
Unidad integral de La Democracia	735	658	409	234	15	77	50	27
Unidad Integral de San Ildefonso Ixtahuacán	337	269	142	108	19	68	44	24
Unidad Integral de San Pedro Necta	1,031	1,030	515	515	-	1	1	-
<b>QUICHÉ</b>	<b>4,519</b>	<b>4,091</b>	<b>933</b>	<b>1,806</b>	<b>1,352</b>	<b>428</b>	<b>311</b>	<b>117</b>
Consultorio de Santa Cruz del Quiché	3,658	3,512	461	1,716	1,335	146	34	112
Consultorio de San Juan Cotzal	811	530	427	87	16	281	276	5
Puesto de Salud de San Francisco Cotzal	50	49	45	3	1	1	1	-
<b>BAJA VERAPAZ</b>	<b>7,614</b>	<b>7,026</b>	<b>324</b>	<b>3,827</b>	<b>2,875</b>	<b>588</b>	<b>67</b>	<b>521</b>
Consultorio de Salamá	7,614	7,026	324	3,827	2,875	588	67	521
<b>ALTA VERAPAZ</b>	<b>25,156</b>	<b>22,524</b>	<b>11,101</b>	<b>3,327</b>	<b>8,096</b>	<b>2,632</b>	<b>1,387</b>	<b>1,245</b>
Hospital de Cobán	7,546	7,546	77	69	7,400	-	-	-
Unidad Integral de Cobán	7,661	5,673	4,314	1,359	-	1,988	951	1,037
Unidad Integral de San Cristóbal Verapaz	2,055	1,924	1,454	159	311	131	127	4
Unidad Integral de Senahú	911	910	600	239	71	1	1	-
Unidad Integral de San Pedro Carchá	2,590	2,274	1,903	300	71	316	251	65
Unidad Integral de Cahabón	1,127	1,112	575	357	180	15	12	3
Unidad Integral de Fray Bartolomé de las Casas	1,509	1,373	839	484	50	136	24	112
Unidad Integral de Santa Catalina La Tinta	1,757	1,712	1,339	360	13	45	21	24

Continúa cuadro II – 3

Unidad Médica	Total General	NINO ENFERMO				NINO SANO		
		Total	Primera Consulta	Reconsulta	Emergencia	Total	Primera Consulta	Reconsulta
<b>IZABAL</b>	<b>24,633</b>	<b>20,209</b>	<b>4,449</b>	<b>5,631</b>	<b>10,129</b>	<b>4,424</b>	<b>1,631</b>	<b>2,793</b>
Hospital de Puerto Barrios	16,878	14,329	1,495	4,163	8,671	2,549	425	2,124
Consultorio de Morales	5,675	4,696	2,311	981	1,404	979	782	197
Consultorio de El Estor	422	414	289	101	24	8	7	1
Consultorio de los Amates Izabal	1,658	770	354	386	30	888	417	471
<b>ZACAPA</b>	<b>16,809</b>	<b>15,208</b>	<b>5,970</b>	<b>4,284</b>	<b>4,954</b>	<b>1,601</b>	<b>948</b>	<b>653</b>
Consultorio de Zacapa	13,685	12,573	5,576	2,398	4,599	1,112	729	383
Consultorio de Gualán	3,124	2,635	394	1,886	355	489	219	270
<b>CHIQUIMULA</b>	<b>5,052</b>	<b>4,968</b>	<b>3,061</b>	<b>736</b>	<b>1,171</b>	<b>84</b>	<b>64</b>	<b>20</b>
Consultorio de Chiquimula	5,052	4,968	3,061	736	1,171	84	64	20
<b>JALAPA</b>	<b>4,458</b>	<b>4,192</b>	<b>337</b>	<b>2,454</b>	<b>1,401</b>	<b>266</b>	<b>71</b>	<b>195</b>
Consultorio de Jalapa	4,458	4,192	337	2,454	1,401	266	71	195
<b>JUTIAPA</b>	<b>6,757</b>	<b>5,782</b>	<b>4,873</b>	<b>610</b>	<b>299</b>	<b>975</b>	<b>806</b>	<b>169</b>
Unidad Integral de Jutiapa	5,084	4,869	4,228	346	295	215	190	25
Unidad Integral de Asunción Mita	669	-	-	-	-	669	553	116
Unidad Integral de Moyuta	1,004	913	645	264	4	91	63	28

Nota: Las unidades integrales incluyen consultas de servicios institucionales y servicios contratados  
En el Hospital de Chicacao incluye consultas atendidas en clínicas privadas

**CUADRO II – 4**

**CONSULTA DE MEDICINA GENERAL DE PENSIONADOS, POR UNIDAD MÉDICA  
AÑO 2007**

Unidad Médica	Total General	PENSIONADOS IGSS				PENSIONADOS ESTADO			
		Total	Primera Consulta	Reconsulta	Emergencia	Total	Primera Consulta	Reconsulta	Emergencia
<b>Total</b>	<b>339,838</b>	<b>187,655</b>	<b>31,017</b>	<b>129,002</b>	<b>27,636</b>	<b>152,183</b>	<b>25,860</b>	<b>110,183</b>	<b>16,140</b>
<b>GUATEMALA</b>	<b>123,170</b>	<b>68,017</b>	<b>7,000</b>	<b>55,146</b>	<b>5,871</b>	<b>55,153</b>	<b>6,351</b>	<b>44,635</b>	<b>4,167</b>
Hospital General de Enfermedades	8,871	5,234	-	-	5,234	3,637	-	-	3,637
Hospital Dr. Juan José Arévalo Bermejo	645	593	28	560	5	52	1	48	3
Centro de Atención Médica Integral de Salud Mental	9,020	3,921	262	3,259	400	5,099	373	4,328	398
Policlínica	4,692	3,134	172	2,962	-	1,558	73	1,485	-
Periférica Zona 5	817	805	13	792	-	12	4	8	-
Centro de Atención Médica Integral para Pensionados	94,439	51,049	4,904	46,145	-	43,390	5,367	38,023	-
Clínica de Personal	1,038	1,038	685	353	-	-	-	-	-
Consultorio de San José Pinula	40	40	21	19	-	-	-	-	-
Consultorio de Palencia	19	-	-	-	-	19	14	3	2
Consultorio de Villa Canales	13	12	3	9	-	1	-	1	-
Consultorio de Finca Santa Leonarda	10	6	1	-	5	4	-	-	4
Unidad Asistencial de Amatitlán	3,566	2,185	911	1,047	227	1,381	519	739	123
<b>PROGRESO</b>	<b>10</b>	<b>5</b>	<b>-</b>	<b>-</b>	<b>5</b>	<b>5</b>	<b>-</b>	<b>-</b>	<b>5</b>
Consultorio de Guastatoya	10	5	-	-	5	5	-	-	5
<b>SACATEPÉQUEZ</b>	<b>9,148</b>	<b>4,574</b>	<b>261</b>	<b>3,606</b>	<b>707</b>	<b>4,574</b>	<b>254</b>	<b>3,787</b>	<b>533</b>
Consultorio de Antigua Guatemala	9,148	4,574	261	3,606	707	4,574	254	3,787	533
<b>CHIMALTENANGO</b>	<b>6,386</b>	<b>2,773</b>	<b>796</b>	<b>1,833</b>	<b>144</b>	<b>3,613</b>	<b>1,056</b>	<b>2,506</b>	<b>51</b>
Hospital de Chimaltenango	14	10	-	9	1	4	1	3	-
Unidad Integral de Chimaltenango	4,219	1,432	473	928	31	2,787	851	1,888	48
Unidad Integral de Tecpán Guatemala	680	259	68	191	-	421	105	316	-
Unidad Integral de Acatenango	180	142	60	81	1	38	16	22	-
Unidad Integral de Pochuta	764	758	155	492	111	6	1	2	3
Unidad Integral de Patzicía	529	172	40	132	-	357	82	275	-
<b>ESCUINTLA</b>	<b>37,699</b>	<b>29,656</b>	<b>2,334</b>	<b>19,399</b>	<b>7,923</b>	<b>8,043</b>	<b>711</b>	<b>4,662</b>	<b>2,670</b>
Hospital de Escuintla	14,870	11,528	435	6,358	4,735	3,342	136	2,334	872
Hospital de Santa Lucía Cotzumalguapa	7,811	6,072	209	5,111	752	1,739	35	518	1,186
Hospital de Tiquisate	6,753	5,117	1,040	2,908	1,169	1,636	436	929	271
Consultorio de La Democracia	1,769	1,769	56	1,665	48	-	-	-	-
Consultorio de Siquinalá	485	485	236	238	11	-	-	-	-
Consultorio de Masagua	1,113	718	24	541	153	395	28	308	59
Consultorio de La Gomera	1,720	1,678	117	1,080	481	42	2	30	10
Consultorio del Puerto de San José	2,077	1,317	84	700	533	760	57	438	265
Consultorio de Palín	1,101	972	133	798	41	129	17	105	7

Continúa cuadro II – 4

Unidad Médica	Total General	PENSIONADOS IGSS				PENSIONADOS ESTADO			
		Total	Primera Consulta	Reconsulta	Emergencia	Total	Primera Consulta	Reconsulta	Emergencia
<b>SOLOLÁ</b>	<b>5,358</b>	<b>1,842</b>	<b>308</b>	<b>1,248</b>	<b>286</b>	<b>3,516</b>	<b>454</b>	<b>2,859</b>	<b>203</b>
Consultorio de Sololá	4,210	1,020	155	815	50	3,190	434	2,645	111
Consultorio de San Lucas Tolimán	1,148	822	153	433	236	326	20	214	92
<b>TOTONICAPÁN</b>	<b>3,866</b>	<b>1,560</b>	<b>5</b>	<b>1,356</b>	<b>199</b>	<b>2,306</b>	<b>10</b>	<b>2,010</b>	<b>286</b>
Consultorio de Totonicapán	3,866	1,560	5	1,356	199	2,306	10	2,010	286
<b>QUETZALTENANGO</b>	<b>15,239</b>	<b>7,006</b>	<b>2,801</b>	<b>3,927</b>	<b>278</b>	<b>8,233</b>	<b>3,385</b>	<b>4,637</b>	<b>211</b>
Hospital de Quetzaltenango	593	325	61	73	191	268	27	33	208
Hospital de Colomba	87	85	-	-	85	2	-	-	2
Unidad Integral de Quetzaltenango	10,472	3,764	1,484	2,278	2	6,708	2,623	4,084	1
Unidad Integral de Colomba	1,281	1,206	459	747	-	75	24	51	-
Unidad Integral de Coatepeque	2,806	1,626	797	829	-	1,180	711	469	-
<b>SUCHITEPÉQUEZ</b>	<b>20,611</b>	<b>15,307</b>	<b>4,391</b>	<b>8,507</b>	<b>2,409</b>	<b>5,304</b>	<b>1,080</b>	<b>3,642</b>	<b>582</b>
Hospital de Mazatenango	14,156	9,386	1,943	5,125	2,318	4,770	903	3,322	545
Hospital de Chicacao	145	-	-	-	-	145	50	61	34
Unidad Integral de Cuyotenango	1,340	1,289	676	613	-	51	17	34	-
Unidad Integral de San Francisco Zapotitlán	1,722	1,464	541	923	-	258	91	167	-
Unidad Integral de San José El Idolo	343	334	179	83	72	9	4	2	3
Unidad Integral de Santo Domingo	298	269	133	136	-	29	5	24	-
Unidad Integral de San Antonio	1,442	1,442	359	1,083	-	-	-	-	-
Unidad Integral de Santa Bárbara	686	645	347	279	19	41	10	31	-
Unidad Integral de Río Bravo	479	478	213	265	-	1	-	1	-
<b>RETALHULEU</b>	<b>11,748</b>	<b>7,361</b>	<b>1,532</b>	<b>4,090</b>	<b>1,739</b>	<b>4,387</b>	<b>900</b>	<b>2,590</b>	<b>897</b>
Hospital de Retalhuleu	9,898	5,901	1,077	3,281	1,543	3,997	754	2,381	862
Consultorio de Champerico	757	674	64	530	80	83	19	53	11
Consultorio de San Felipe	1,093	786	391	279	116	307	127	156	24

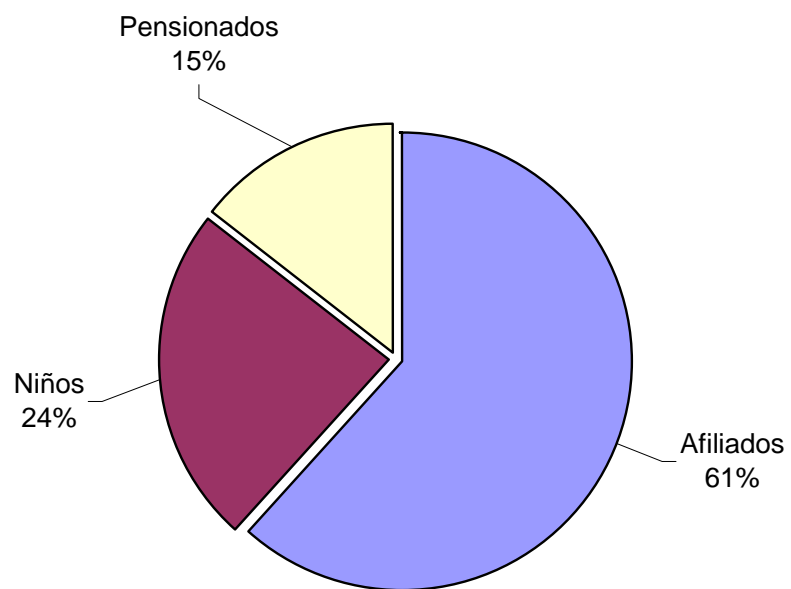
Continúa cuadro II – 4

Unidad Médica	Total General	PENSIONADOS IGSS				PENSIONADOS ESTADO			
		Total	Primera Consulta	Reconsulta	Emergencia	Total	Primera Consulta	Reconsulta	Emergencia
<b>SAN MARCOS</b>	<b>13,701</b>	<b>8,690</b>	<b>2,792</b>	<b>4,793</b>	<b>1,105</b>	<b>5,011</b>	<b>957</b>	<b>4,042</b>	<b>12</b>
Hospital de El Tumbador	1,056	1,056	-	-	1,056	-	-	-	-
Consultorio de San Marcos	6	2	-	-	2	4	-	-	4
Puesto de Salud de San Rafael Pie de la Cuesta	10	10	2	-	8	-	-	-	-
Puesto de Salud Nuevo Progreso	20	17	-	-	17	3	-	-	3
Unidad Integral de de San Marcos	3,582	482	58	421	3	3,100	604	2,494	2
Unidad Integral de El Tumbador	1,821	1,777	753	1,024	-	44	10	34	-
Unidad Integral de Malacatán	1,600	967	108	859	-	633	54	579	-
Unidad Integral de Tejutla	159	40	19	20	1	119	47	71	1
Unidad Integral de San Rafael Pie de la Cuesta	1,436	1,233	423	809	1	203	73	130	-
Unidad Integral de La Reforma	1,535	1,533	837	681	15	2	2	-	-
Unidad Integral de El Quetzal	592	584	83	501	-	8	1	7	-
Unidad Integral de San Pedro Sacatepéquez	909	264	16	246	2	645	40	603	2
Unidad Integral de Nuevo Progreso	91	91	67	24	-	-	-	-	-
Unidad Integral de Tecún Umán	858	633	425	208	-	225	120	105	-
Unidad Integral de Ixchiguan	26	1	1	-	-	25	6	19	-
<b>HUEHUETENANGO</b>	<b>9,356</b>	<b>2,711</b>	<b>774</b>	<b>1,806</b>	<b>131</b>	<b>6,645</b>	<b>1,857</b>	<b>4,412</b>	<b>376</b>
Unidad Integral de Huehuetenango	7,703	1,825	523	1,177	125	5,878	1,676	3,831	371
Unidad Integral de Barillas	167	81	15	62	4	86	16	69	1
Unidad integral de La Democracia	659	278	94	182	2	381	90	287	4
Unidad Integral de San Ildefonso Ixtahuacán	467	258	54	204	-	209	42	167	-
Unidad Integral de San Pedro Necta	360	269	88	181	-	91	33	58	-
<b>QUICHÉ</b>	<b>4,572</b>	<b>1,120</b>	<b>151</b>	<b>837</b>	<b>132</b>	<b>3,452</b>	<b>36</b>	<b>3,092</b>	<b>324</b>
Consultorio de Santa Cruz del Quiché	4,421	970	25	814	131	3,451	35	3,092	324
Consultorio de San Juan Cotzal	15	14	11	2	1	1	1	-	-
Puesto de Salud de San Francisco Cotzal	136	136	115	21	-	-	-	-	-
<b>BAJA VERAPAZ</b>	<b>3,929</b>	<b>1,424</b>	<b>50</b>	<b>1,075</b>	<b>299</b>	<b>2,505</b>	<b>28</b>	<b>2,017</b>	<b>460</b>
Consultorio de Salamá	3,929	1,424	50	1,075	299	2,505	28	2,017	460
<b>ALTA VERAPAZ</b>	<b>15,113</b>	<b>6,600</b>	<b>2,563</b>	<b>3,401</b>	<b>636</b>	<b>8,513</b>	<b>2,599</b>	<b>4,771</b>	<b>1,143</b>
Hospital de Cobán	2,931	927	248	144	535	2,004	581	338	1,085
Unidad Integral de Cobán	7,440	2,227	797	1,430	-	5,213	1,665	3,548	-
Unidad Integral de San Cristóbal Verapaz	1,148	732	200	493	39	416	87	301	28
Unidad Integral de Senahú	700	681	434	221	26	19	9	7	3
Unidad Integral de San Pedro Carchá	1,194	576	235	333	8	618	177	436	5
Unidad Integral de Cahabón	433	317	93	209	15	116	20	75	21
Unidad Integral de Fray Bartolomé de las Casas	568	568	199	358	11	-	-	-	-
Unidad Integral de Santa Catalina La Tinta	699	572	357	213	2	127	60	66	1

Continúa cuadro II – 4

Unidad Médica	Total General	PENSIONADOS IGSS				PENSIONADOS ESTADO			
		Total	Primera Consulta	Reconsulta	Emergencia	Total	Primera Consulta	Reconsulta	Emergencia
<b>IZABAL</b>	<b>16,877</b>	<b>11,386</b>	<b>2,184</b>	<b>6,137</b>	<b>3,065</b>	<b>5,491</b>	<b>1,023</b>	<b>3,248</b>	<b>1,220</b>
Hospital de Puerto Barrios	11,580	7,363	1,069	3,858	2,436	4,217	630	2,489	1,098
Consultorio de Morales	4,266	3,223	864	1,755	604	1,043	347	581	115
Consultorio de El Estor	222	163	92	69	2	59	25	34	-
Consultorio de Los Amates Izabal	809	637	159	455	23	172	21	144	7
<b>ZACAPA</b>	<b>16,446</b>	<b>8,282</b>	<b>592</b>	<b>6,102</b>	<b>1,588</b>	<b>8,164</b>	<b>675</b>	<b>6,227</b>	<b>1,262</b>
Consultorio de Zacapa	14,489	7,149	527	5,304	1,318	7,340	631	5,609	1,100
Consultorio de Gualán	1,957	1,133	65	798	270	824	44	618	162
<b>CHIQUMULA</b>	<b>9,316</b>	<b>3,506</b>	<b>942</b>	<b>2,189</b>	<b>375</b>	<b>5,810</b>	<b>1,326</b>	<b>4,013</b>	<b>471</b>
Consultorio de Chiquimula	9,316	3,506	942	2,189	375	5,810	1,326	4,013	471
<b>JALAPA</b>	<b>8,629</b>	<b>2,976</b>	<b>28</b>	<b>2,290</b>	<b>658</b>	<b>5,653</b>	<b>57</b>	<b>4,563</b>	<b>1,033</b>
Consultorio de Jalapa	8,629	2,976	28	2,290	658	5,653	57	4,563	1,033
<b>JUTIAPA</b>	<b>8,664</b>	<b>2,859</b>	<b>1,513</b>	<b>1,260</b>	<b>86</b>	<b>5,805</b>	<b>3,101</b>	<b>2,470</b>	<b>234</b>
Unidad Integral de Jutiapa	5,181	1,702	804	860	38	3,479	1,589	1,810	80
Unidad Integral de Asunción Mita	2,222	609	473	88	48	1,613	1,224	236	153
Unidad Integral de Moyuta	1,261	548	236	312	-	713	288	424	1

**GRÁFICA No. 5**  
**PORCENTAJE DE CONSULTA EXTERNA POR**  
**ENFERMEDAD, SEGÚN CALIDAD DE PACIENTE**  
**AÑO 2007**



**CUADRO II - 5**  
**TOTAL ESPECIALIDADES**  
**CONSULTA EXTERNA EN CLÍNICAS, POR CALIDAD DE PACIENTE**  
**AÑO 2007**

Especialidad	TOTAL DE CONSULTAS			AFILIADOS			PENSIONADOS IGSS			PENSIONADOS ESTADO		
	Total de consultas	Primeras Consultas	Reconsultas	Total de consultas	Primeras Consultas	Reconsultas	Total de consultas	Primeras Consultas	Reconsultas	Total de consultas	Primeras Consultas	Reconsultas
<b>TOTAL</b>	<b>633,648</b>	<b>137,690</b>	<b>495,958</b>	<b>480,344</b>	<b>114,117</b>	<b>366,227</b>	<b>82,899</b>	<b>12,711</b>	<b>70,188</b>	<b>70,405</b>	<b>10,862</b>	<b>59,543</b>
Cardiología	72,541	13,185	59,356	50,094	12,090	38,004	11,836	646	11,190	10,611	449	10,162
Cirugía general	50,611	11,385	39,226	33,882	7,392	26,490	9,094	2,136	6,958	7,635	1,857	5,778
Cirugía de mano	7,148	2,111	5,037	6,304	1,922	4,382	316	70	246	528	119	409
Cirugía oral y maxilofacial	8,332	1,672	6,660	7,994	1,590	6,404	183	45	138	155	37	118
Cirugía plástica	4,539	739	3,800	4,003	689	3,314	323	24	299	213	26	187
Columna	7,416	3,318	4,098	5,961	2,871	3,090	807	201	606	648	246	402
Dermatología	40,275	13,058	27,217	30,148	10,967	19,181	5,155	1,150	4,005	4,972	941	4,031
Endocrinología	10,494	2,754	7,740	8,570	2,324	6,246	831	184	647	1,093	246	847
Gastroenterología	18,346	3,773	14,573	15,218	3,243	11,975	1,218	209	1,009	1,910	321	1,589
Genética	763	258	505	763	258	505	-	-	-	-	-	-
Ginecología	86,830	15,554	71,276	78,795	15,213	63,582	4,364	190	4,174	3,671	151	3,520
Hematología	5,602	319	5,283	4,616	312	4,304	432	2	430	554	5	549
Infectología	18,048	2,132	15,916	15,562	2,052	13,510	1,655	47	1,608	831	33	798
Medicina Física	24,476	4,461	20,015	17,033	2,769	14,264	3,815	868	2,947	3,628	824	2,804
Medicina Interna	16,169	2,595	13,574	8,581	1,963	6,618	4,699	374	4,325	2,889	258	2,631
Nefrología	17,326	544	16,782	12,612	444	12,168	2,921	94	2,827	1,793	6	1,787
Neonatología	2,273	724	1,549	2,273	724	1,549	-	-	-	-	-	-
Neumología	9,552	2,288	7,264	8,425	2,029	6,396	594	134	460	533	125	408
Neurocirugía	5,272	2,049	3,223	4,739	1,864	2,875	140	14	126	393	171	222
Neurología	26,704	6,024	20,680	18,032	4,791	13,241	4,684	717	3,967	3,988	516	3,472
Nutriología	8,577	2,747	5,830	8,170	2,592	5,578	245	90	155	162	65	97
Otorrinolaringología	7,928	1,667	6,261	7,291	1,625	5,666	288	22	266	349	20	329
Proctología	4,825	747	4,078	3,922	638	3,284	375	44	331	528	65	463
Psiquiatría	4,089	823	3,266	3,733	736	2,997	254	63	191	102	24	78
Psicología	19,004	6,259	12,745	15,666	5,633	10,033	1,846	361	1,485	1,492	265	1,227
Reumatología	29,345	3,305	26,040	16,617	2,279	14,338	7,027	570	6,457	5,701	456	5,245
Traumatología y Ortopedia	26,116	8,375	17,741	17,251	5,398	11,853	4,755	1,637	3,118	4,110	1,340	2,770
Tumores	8,690	346	8,344	6,151	259	5,892	1,149	42	1,107	1,390	45	1,345
Urología	25,143	2,903	22,240	14,755	2,456	12,299	5,484	254	5,230	4,904	193	4,711
Oftalmología	31,255	12,478	18,777	22,557	8,897	13,660	4,867	1,897	2,970	3,831	1,684	2,147
T y O de Pediatría	6,685	4,099	2,586	6,685	4,099	2,586	-	-	-	-	-	-
Flebología	10,305	1,353	8,952	10,019	1,341	8,678	257	11	246	29	1	28
Geriatría	5,171	1,005	4,166	124	17	107	3,285	615	2,670	1,762	373	1,389
Oncología	13,798	2,640	11,158	13,798	2,640	11,158	-	-	-	-	-	-



CUADRO II - 6

HOSPITAL GENERAL DE ENFERMEDADES,  
CONSULTA EXTERNA EN CLÍNICAS DE ESPECIALIDADES, POR CALIDAD DE PACIENTE Y TIPO DE CONSULTA  
AÑO 2007

ESPECIALIDADES	Total			AFILIADOS			PENSIONADOS IGSS			PENSIONADOS ESTADO		
	Total de Consultas	Primeras Consultas	Reconsultas	Total de Consultas	Primeras Consultas	Reconsultas	Total de Consultas	Primeras Consultas	Reconsultas	Total de Consultas	Primeras Consultas	Reconsultas
<b>Total</b>	<b>143,767</b>	<b>17,774</b>	<b>125,993</b>	<b>122,230</b>	<b>16,432</b>	<b>105,798</b>	<b>11,511</b>	<b>628</b>	<b>10,883</b>	<b>10,026</b>	<b>714</b>	<b>9,312</b>
Cardiología	8,535	2,413	6,122	7,951	2,069	5,882	278	152	126	306	192	114
Cirugía General	14,653	1,681	12,972	12,009	1,507	10,502	1,276	82	1,194	1,368	92	1,276
Cirugía Plástica	2,544	262	2,282	2,259	241	2,018	157	9	148	128	12	116
Dermatología	2,311	1,395	916	2,292	1,377	915	15	14	1	4	4	-
Endocrinología	2,223	469	1,754	1,949	424	1,525	134	15	119	140	30	110
Gastroenterología	3,905	969	2,936	3,590	911	2,679	123	27	96	192	31	161
Genética	763	258	505	763	258	505	-	-	-	-	-	-
Hematología	5,602	319	5,283	4,616	312	4,304	432	2	430	554	5	549
Infectología	14,303	1,199	13,104	12,259	1,150	11,109	1,423	29	1,394	621	20	601
Medicina Física	14,392	1,554	12,838	14,392	1,554	12,838	-	-	-	-	-	-
Medicina Interna	248	19	229	175	16	159	33	1	32	40	2	38
Nefrología	17,195	472	16,723	12,612	444	12,168	2,790	22	2,768	1,793	6	1,787
Neumología	7,195	1,489	5,706	6,282	1,284	4,998	447	99	348	466	106	360
Neurocirugía	2,024	309	1,715	1,759	279	1,480	111	10	101	154	20	134
Neurología	8,098	1,169	6,929	7,791	1,147	6,644	160	12	148	147	10	137
Nutriología	2,154	573	1,581	2,053	544	1,509	51	13	38	50	16	34
Oncología	1,865	177	1,688	1,865	177	1,688	-	-	-	-	-	-
Otorrinolaringología	6,979	979	6,000	6,358	949	5,409	275	13	262	346	17	329
Proctología	4,823	746	4,077	3,922	638	3,284	375	44	331	526	64	462
Psicología	3,716	505	3,211	3,716	505	3,211	-	-	-	-	-	-
Reumatología	1,844	133	1,711	1,310	97	1,213	309	19	290	225	17	208
Tumores	8,577	295	8,282	6,038	208	5,830	1,149	42	1,107	1,390	45	1,345
Urología	9,818	389	9,429	6,269	341	5,928	1,973	23	1,950	1,576	25	1,551

**CUADRO II - 7**  
**HOSPITAL GINECO OBSTETRICIA**  
**CONSULTA EXTERNA EN CLÍNICAS DE ESPECIALIDADES POR CALIDAD DE PACIENTE Y TIPO DE CONSULTA**  
**AÑO 2007**

Especialidad	TOTAL DE CONSULTAS			AFILIADOS		
	Total de consultas	Primeras Consultas	Reconsultas	Total de consultas	Primeras Consultas	Reconsultas
<b>TOTAL</b>	<b>53,466</b>	<b>11,254</b>	<b>42,212</b>	<b>53,466</b>	<b>11,254</b>	<b>42,212</b>
Cardiología	2,190	912	1,278	2,190	912	1,278
Ginecología	27,972	3,399	24,573	27,972	3,399	24,573
Infectología	3,284	902	2,382	3,284	902	2,382
Medicina Interna	1,603	680	923	1,603	680	923
Neonatología	1,791	450	1,341	1,791	450	1,341
Nutriología	838	432	406	838	432	406
Psicología	3,855	2,016	1,839	3,855	2,016	1,839
Oncología	11,933	2,463	9,470	11,933	2,463	9,470

**CUADRO II - 8**

**HOSPITAL GENERAL DE ACCIDENTES**  
**CONSULTA EXTERNA EN CLÍNICAS DE ESPECIALIDADES POR CALIDAD DE PACIENTE Y TIPO DE CONSULTA**  
**AÑO 2007**

ESPECIALIDAD	TOTAL			AFILIADOS			PENSIONADOS IGSS			PENSIONADOS ESTADO		
	Total de Consultas	Primeras Consultas	Reconsultas	Total de Consultas	Primeras Consultas	Reconsultas	Total de Consultas	Primeras Consultas	Reconsultas	Total de Consultas	Primeras Consultas	Reconsultas
<b>Total</b>	<b>54,928</b>	<b>22,384</b>	<b>32,544</b>	<b>39,926</b>	<b>16,766</b>	<b>23,160</b>	<b>7,713</b>	<b>2,777</b>	<b>4,936</b>	<b>7,289</b>	<b>2,841</b>	<b>4,448</b>
Cirugía de Mano	5,751	1,807	3,944	<b>4,981</b>	1,635	3,346	<b>281</b>	61	220	<b>489</b>	111	378
Cirugía General	174	32	142	<b>158</b>	26	132	<b>16</b>	6	10	-	-	-
Cirugía Oral y Maxilofacial	7,083	1,657	5,426	<b>6,824</b>	1,578	5,246	<b>120</b>	43	77	<b>139</b>	36	103
Cirugía Plástica	850	333	517	<b>783</b>	314	469	<b>39</b>	7	32	<b>28</b>	12	16
Columna	5,762	2,906	2,856	<b>4,665</b>	2,497	2,168	<b>584</b>	182	402	<b>513</b>	227	286
Infectología	15	-	15	<b>14</b>	-	14	<b>1</b>	-	1	-	-	-
Medicina Física	2,071	1,490	581	<b>1,109</b>	734	375	<b>435</b>	337	98	<b>527</b>	419	108
Medicina Interna	905	802	103	<b>342</b>	288	54	<b>318</b>	287	31	<b>245</b>	227	18
Nefrología	131	72	59	-	-	-	<b>131</b>	72	59	-	-	-
Neurocirugía	2,598	1,599	999	<b>2,368</b>	1,449	919	-	-	-	<b>230</b>	150	80
Nutriología	358	102	256	<b>257</b>	64	193	<b>53</b>	22	31	<b>48</b>	16	32
Oftalmología	9,106	3,567	5,539	<b>1,660</b>	784	876	<b>4,060</b>	1,464	2,596	<b>3,386</b>	1,319	2,067
Ortopedia Pediátrica	6,685	4,099	2,586	<b>6,685</b>	4,099	2,586	-	-	-	-	-	-
Otorrinolaringología	79	37	42	<b>76</b>	34	42	<b>2</b>	2	-	<b>1</b>	1	-
Proctología	2	1	1	-	-	-	-	-	-	<b>2</b>	1	1
Psicología	1	1	-	-	-	-	-	-	-	<b>1</b>	1	-
Psiquiatría	22	5	17	<b>20</b>	5	15	<b>2</b>	-	2	-	-	-
Reumatología	1	-	1	-	-	-	<b>1</b>	-	1	-	-	-
Traumatología y Ortopedia	13,309	3,873	9,436	<b>9,959</b>	3,258	6,701	<b>1,670</b>	294	1,376	<b>1,680</b>	321	1,359
Urología	25	1	24	<b>25</b>	1	24	-	-	-	-	-	-

**CUADRO II - 9**

**HOSPITAL JUAN JOSÉ ARÉVALO BERMEJO**

**CONSULTA EXTERNA EN CLÍNICAS DE ESPECIALIDADES, POR CALIDAD DE PACIENTE Y TIPO DE CONSULTA  
AÑO 2007**

ESPECIALIDADES	Total			AFILIADOS			PENSIONADOS IGSS			PENSIONADOS ESTADO		
	Total de Consultas	Primeras Consultas	Reconsultas	Total de Consultas	Primeras Consultas	Reconsultas	Total de Consultas	Primeras Consultas	Reconsultas	Total de Consultas	Primeras Consultas	Reconsultas
<b>Total</b>	<b>65,957</b>	<b>16,965</b>	<b>48,992</b>	<b>62,912</b>	<b>15,740</b>	<b>47,172</b>	<b>1,921</b>	<b>656</b>	<b>1,265</b>	<b>1,124</b>	<b>569</b>	<b>555</b>
Cardiología	6,814	1,005	5,809	6,477	983	5,494	276	19	257	61	3	58
Cirugía General	14,324	4,421	9,903	12,985	4,016	8,969	826	218	608	513	187	326
Dermatología	8,308	2,518	5,790	8,237	2,496	5,741	63	21	42	8	1	7
Ginecología	23,035	4,144	18,891	22,798	4,122	18,676	186	15	171	51	7	44
Medicina Interna	4,104	610	3,494	3,857	582	3,275	148	18	130	99	10	89
Neonatología	482	274	208	482	274	208	-	-	-	-	-	-
Neurología	3,948	650	3,298	3,884	627	3,257	57	22	35	7	1	6
Oftalmología	2,407	1,952	455	1,675	1,259	416	349	335	14	383	358	25
Otorrinolaringología	870	651	219	857	642	215	11	7	4	2	2	-
Psicología	1,665	740	925	1,660	739	921	5	1	4	-	-	-

CUADRO II - 10

POLICLÍNICA  
CONSULTA EXTERNA EN CLINICAS DE ESPECIALIDADES POR CALIDAD DE PACIENTE Y TIPO DE CONSULTA  
AÑO 2007

Especialidad	TOTAL DE CONSULTAS			AFILIADOS			PENSIONADOS IGSS			PENSIONADOS ESTADO		
	Total de consultas	Primeras Consultas	Reconsultas	Total de consultas	Primeras Consultas	Reconsultas	Total de consultas	Primeras Consultas	Reconsultas	Total de consultas	Primeras Consultas	Reconsultas
<b>TOTAL</b>	<b>130,761</b>	<b>33,197</b>	<b>97,564</b>	<b>121,084</b>	<b>31,711</b>	<b>89,373</b>	<b>5,814</b>	<b>889</b>	<b>4,925</b>	<b>3,863</b>	<b>597</b>	<b>3,266</b>
Cardiología	27,612	6,441	21,171	26,284	6,236	20,048	1,153	191	962	175	14	161
Dermatología	14,815	4,250	10,565	14,542	4,202	10,340	239	42	197	34	6	28
Endocrinología	8,271	2,285	5,986	6,621	1,900	4,721	697	169	528	953	216	737
Gastroenterología	14,441	2,804	11,637	11,628	2,332	9,296	1,095	182	913	1,718	290	1,428
Neumología	2,357	799	1,558	2,143	745	1,398	147	35	112	67	19	48
Neurología	6,645	3,050	3,595	6,263	3,005	3,258	270	41	229	112	4	108
Nutriología	4,181	1,116	3,065	4,034	1,069	2,965	101	30	71	46	17	29
Psiquiatría	2,473	282	2,191	2,351	280	2,071	97	2	95	25	-	25
Psicología	1,390	262	1,128	1,306	260	1,046	56	2	54	28	-	28
Reumatología	13,702	1,744	11,958	12,550	1,685	10,865	761	47	714	391	12	379
Traumatología y Ortopedia	4,663	1,305	3,358	4,574	1,291	3,283	85	14	71	4	-	4
Urología	5,218	1,265	3,953	4,601	1,229	3,372	398	25	373	219	11	208
Oftalmología	19,742	6,959	12,783	19,222	6,854	12,368	458	98	360	62	7	55
Flebología	5,251	635	4,616	4,965	623	4,342	257	11	246	29	1	28

**CUADRO II - 11**  
**PERIFÉRICA ZONA 5**  
**CONSULTA EXTERNA EN CLÍNICAS DE ESPECIALIDADES POR CALIDAD DE PACIENTE Y TIPO DE CONSULTA**  
**AÑO 2007**

Especialidad	TOTAL DE CONSULTAS			AFILIADOS			PENSIONADOS IGSS			PENSIONADOS ESTADO		
	Total de consultas	Primeras Consultas	Reconsultas	Total de consultas	Primeras Consultas	Reconsultas	Total de consultas	Primeras Consultas	Reconsultas	Total de consultas	Primeras Consultas	Reconsultas
<b>TOTAL</b>	<b>28,813</b>	<b>8,332</b>	<b>20,481</b>	<b>28,647</b>	<b>8,299</b>	<b>20,348</b>	<b>162</b>	<b>31</b>	<b>131</b>	<b>4</b>	<b>2</b>	<b>2</b>
Cardiología	3,641	1,423	2,218	3,592	1,405	2,187	46	16	30	3	2	1
Dermatología	2,808	1,134	1,674	2,803	1,132	1,671	5	2	3	-	-	-
Ginecología	14,979	4,157	10,822	14,974	4,157	10,817	4	-	4	1	-	1
Psicología	1,632	532	1,100	1,622	531	1,091	10	1	9	-	-	-
Reumatología	2,673	494	2,179	2,580	485	2,095	93	9	84	-	-	-
Traumatología y Ortopedia	1,210	510	700	1,206	507	699	4	3	1	-	-	-
Tumores	113	51	62	113	51	62	-	-	-	-	-	-
Flebología	1,757	31	1,726	1,757	31	1,726	-	-	-	-	-	-

CUADRO II - 12

PERIFÉRICA ZONA 11  
CONSULTA EXTERNA EN CLÍNICAS DE ESPECIALIDADES POR CALIDAD DE PACIENTE Y TIPO DE CONSULTA  
AÑO 2007

Especialidad	TOTAL DE CONSULTAS			AFILIADOS		
	Total de consultas	Primeras Consultas	Reconsultas	Total de consultas	Primeras Consultas	Reconsultas
<b>TOTAL</b>	<b>20,406</b>	<b>6,822</b>	<b>13,584</b>	<b>20,406</b>	<b>6,822</b>	<b>13,584</b>
Cardiología	3,395	480	2,915	3,395	480	2,915
Dermatología	2,159	1,733	426	2,159	1,733	426
Ginecología	5,770	1,957	3,813	5,770	1,957	3,813
Psicología	3,218	1,475	1,743	3,218	1,475	1,743
Urología	2,567	490	2,077	2,567	490	2,077
Flebología	3,297	687	2,610	3,297	687	2,610

**CUADRO II – 13**  
**CENTRO DE ATENCIÓN MÉDICA INTEGRAL PARA PENSIONADOS (CAMIP)**  
**CONSULTA EXTERNA EN CLÍNICAS DE ESPECIALIDADES POR CALIDAD DE PACIENTE Y TIPO DE CONSULTA**  
**AÑO 2007**

Especialidad	TOTAL DE CONSULTAS			AFILIADOS			PENSIONADOS IGSS			PENSIONADOS ESTADO		
	Total de consultas	Primeras Consultas	Reconsultas	Total de consultas	Primeras Consultas	Reconsultas	Total de consultas	Primeras Consultas	Reconsultas	Total de consultas	Primeras Consultas	Reconsultas
<b>TOTAL</b>	<b>99,985</b>	<b>13,229</b>	<b>86,756</b>	<b>1,227</b>	<b>153</b>	<b>1,074</b>	<b>52,039</b>	<b>7,136</b>	<b>44,903</b>	<b>46,719</b>	<b>5,940</b>	<b>40,779</b>
Cardiología	20,354	511	19,843	205	5	200	10,083	268	9,815	10,066	238	9,828
Cirugía general	11,700	3,239	8,461	115	33	82	6,048	1,669	4,379	5,537	1,537	4,000
Dermatología	9,874	2,028	7,846	115	27	88	4,833	1,071	3,762	4,926	930	3,996
Ginecología	7,366	263	7,103	131	3	128	3,825	128	3,697	3,410	132	3,278
Infectología	446	31	415	5	-	5	231	18	213	210	13	197
Medicina Física	6,330	856	5,474	76	9	67	3,218	461	2,757	3,036	386	2,650
Medicina Interna	5,979	11	5,968	95	-	95	3,586	6	3,580	2,298	5	2,293
Neurología	8,013	1,155	6,858	94	12	82	4,197	642	3,555	3,722	501	3,221
Psicología	3,273	624	2,649	51	9	42	1,767	352	1,415	1,455	263	1,192
Reumatología	11,125	934	10,191	177	12	165	5,863	495	5,368	5,085	427	4,658
Traumatología y Ortopedia	5,291	2,349	2,942	61	26	35	2,873	1,309	1,564	2,357	1,014	1,343
Urología	5,610	233	5,377	11	-	11	2,648	110	2,538	2,951	123	2,828
Geriatría	4,624	995	3,629	91	17	74	2,867	607	2,260	1,666	371	1,295

Nota: En pensionados IGSS incluye 18,188 beneficiarias esposas.



**CUADRO II – 14**  
**HOSPITAL DE ESCUINTLA**  
**CONSULTA EXTERNA EN CLÍNICAS DE ESPECIALIDADES, POR CALIDAD DE PACIENTE Y TIPO DE CONSULTA**  
**AÑO 2007**

Especialidad	TOTAL DE CONSULTAS			AFILIADOS			PENSIONADOS IGSS			PENSIONADOS ESTADO		
	Total de consultas	Primeras Consultas	Reconsultas	Total de consultas	Primeras Consultas	Reconsultas	Total de consultas	Primeras Consultas	Reconsultas	Total de consultas	Primeras Consultas	Reconsultas
<b>TOTAL</b>	<b>35,565</b>	<b>7,733</b>	<b>27,832</b>	<b>30,446</b>	<b>6,940</b>	<b>23,506</b>	<b>3,739</b>	<b>594</b>	<b>3,145</b>	<b>1,380</b>	<b>199</b>	<b>1,181</b>
Cirugía general	9,760	2,012	7,748	8,615	1,810	6,805	928	161	767	217	41	176
Cirugía de mano	1,397	304	1,093	1,323	287	1,036	35	9	26	39	8	31
Cirugía oral y maxilofacial	1,249	15	1,234	1,170	12	1,158	63	2	61	16	1	15
Cirugía plástica	1,145	144	1,001	961	134	827	127	8	119	57	2	55
Columna	1,654	412	1,242	1,296	374	922	223	19	204	135	19	116
Ginecología	7,708	1,634	6,074	7,150	1,575	5,575	349	47	302	209	12	197
Medicina Física	1,683	561	1,122	1,456	472	984	162	70	92	65	19	46
Medicina Interna	3,330	473	2,857	2,509	397	2,112	614	62	552	207	14	193
Neurocirugía	650	141	509	612	136	476	29	4	25	9	1	8
Nutriología	1,046	524	522	988	483	505	40	25	15	18	16	2
Psiquiatría	1,594	536	1,058	1,362	451	911	155	61	94	77	24	53
Psicología	254	104	150	238	98	140	8	5	3	8	1	7
Traumatología y Ortopedia	1,643	338	1,305	1,451	316	1,135	123	17	106	69	5	64
Urología	1,905	525	1,380	1,282	395	887	465	96	369	158	34	124
Geriatría	547	10	537	33	-	33	418	8	410	96	2	94

**CUADRO II – 15**  
**CONSULTAS ODONTOLÓGICAS POR UNIDAD MÉDICA, SEGÚN TIPO DE CONSULTA Y CALIDAD DE PACIENTE**  
**AÑO 2007**

Unidad Médica	Total	TIPO DE CONSULTA		Total	CALIDAD DE PACIENTE	
		Primera	Reconsulta		Afiliados 1/	Pensionados
<b>Total</b>	<b>266,648</b>	<b>63,839</b>	<b>202,809</b>	<b>266,648</b>	<b>246,980</b>	<b>19,668</b>
<b>GUATEMALA</b>	<b>169,018</b>	<b>34,166</b>	<b>134,852</b>	<b>169,018</b>	<b>157,704</b>	<b>11,314</b>
Hospital General de Enfermedades	10,246	1,127	9,119	10,246	10,246	-
Hospital de Gineco Obstetricia	4,469	2,052	2,417	4,469	4,469	-
Hospital General de Accidentes	2,473	594	1,879	2,473	2,473	-
Hospital Dr. Juan José Arévalo Bermejo	36,022	5,764	30,258	36,022	36,011	11
Policlínica	26,372	5,116	21,256	26,372	26,372	-
Periférica Zona 5	19,637	2,889	16,748	19,637	19,611	26
Periférica Zona 11	28,501	6,840	21,661	28,501	28,501	-
Centro de Atención Médica Integral para Pensionados	10,572	1,837	8,735	10,572	322	10,250
Clinica de Personal	4,242	571	3,671	4,242	3,594	648
Consultorio de San José Pinula	3,462	697	2,765	3,462	3,409	53
Consultorio de Palencia	1,572	190	1,382	1,572	1,562	10
Consultorio de Villa Nueva	7,627	1,531	6,096	7,627	7,615	12
Consultorio de Villa Canales	4,420	1,387	3,033	4,420	4,415	5
Unidad Asistencial de Amatitlán	9,403	3,572	5,831	9,403	9,104	299
<b>SACATEPÉQUEZ</b>	<b>4,683</b>	<b>1,445</b>	<b>3,238</b>	<b>4,683</b>	<b>4,366</b>	<b>317</b>
Consultorio de Antigua Guatemala	4,683	1,445	3,238	4,683	4,366	317
<b>CHIMALTENANGO</b>	<b>7,756</b>	<b>6,933</b>	<b>823</b>	<b>7,756</b>	<b>6,933</b>	<b>823</b>
Unidad Integral de Chimaltenango	6,499	5,784	715	6,499	5,784	715
Unidad Integral de Tecpán	502	456	46	502	456	46
Unidad Integral de Acatenango	153	151	2	153	151	2
Unidad Integral de Patzicía	602	542	60	602	542	60
<b>ESCUINTLA</b>	<b>18,655</b>	<b>4,893</b>	<b>13,762</b>	<b>18,655</b>	<b>17,589</b>	<b>1,066</b>
Hospital de Escuintla	7,333	2,408	4,925	7,333	6,907	426
Hospital de Santa Lucía Cotzumalguapa	7,027	1,500	5,527	7,027	6,629	398
Consultorio de La Gomera	4,295	985	3,310	4,295	4,053	242
<b>SOLOLÁ</b>	<b>4,207</b>	<b>644</b>	<b>3,563</b>	<b>4,207</b>	<b>3,705</b>	<b>502</b>
Consultorio de Sololá	4,207	644	3,563	4,207	3,705	502

Continúa cuadro II – 15

Unidad Médica	Total	TIPO DE CONSULTA		Total	CALIDAD DE PACIENTE	
		Primera	Reconsulta		Afiliados 1/	Pensionados
<b>QUETZALTENANGO</b>	<b>3,721</b>	<b>1,113</b>	<b>2,608</b>	<b>3,721</b>	<b>3,174</b>	<b>547</b>
Hospital de Quetzaltenango	955	403	552	955	918	37
Hospital de Coatepeque	266	52	214	266	266	-
Unidad Integral de Quetzaltenango	2,431	629	1,802	2,431	1,933	498
Unidad Integral de Colomba	69	29	40	69	57	12
<b>SUCHITEPÉQUEZ</b>	<b>25,746</b>	<b>8,102</b>	<b>17,644</b>	<b>25,746</b>	<b>24,262</b>	<b>1,484</b>
Hospital de Mazatenango	19,577	6,029	13,548	19,577	18,667	910
Hospital de Chicacao	3,012	927	2,085	3,012	2,861	151
Hospital de Patulul	3,157	1,146	2,011	3,157	2,734	423
<b>RETALHULEU</b>	<b>5,801</b>	<b>1,512</b>	<b>4,289</b>	<b>5,801</b>	<b>5,106</b>	<b>695</b>
Hospital de Retalhuleu	5,801	1,512	4,289	5,801	5,106	695
<b>SAN MARCOS</b>	<b>298</b>	<b>226</b>	<b>72</b>	<b>298</b>	<b>258</b>	<b>40</b>
Unidad Integral de Malacatán	198	154	44	198	169	29
Unidad Integral de Tejutla	1	-	1	1	1	-
Unidad Integral de San Rafael pie de la Cuesta	41	41	-	41	34	7
Unidad Integral de El Quetzal	11	6	5	11	10	1
Unidad Integral de San Pedro Sacatepéquez	6	6	-	6	6	-
Unidad Integral de Tecún Umán	41	19	22	41	38	3
<b>HUEHUETENANGO</b>	<b>39</b>	<b>38</b>	<b>1</b>	<b>39</b>	<b>39</b>	<b>-</b>
Unidad Integral de Barillas	15	15	-	15	15	-
Unidad Integral de La Democracia	24	23	1	24	24	-
<b>QUICHÉ</b>	<b>2,493</b>	<b>262</b>	<b>2,231</b>	<b>2,493</b>	<b>2,274</b>	<b>219</b>
Consultorio de Santa Cruz del Quiché	2,493	262	2,231	2,493	2,274	219
<b>BAJA VERAPAZ</b>	<b>4,967</b>	<b>386</b>	<b>4,581</b>	<b>4,967</b>	<b>4,355</b>	<b>612</b>
Consultorio de Salamá	4,967	386	4,581	4,967	4,355	612

Continúa cuadro II – 15

Unidad Médica	Total	TIPO DE CONSULTA		Total	CALIDAD DE PACIENTE	
		Primera	Reconsulta		Afiliados <sup>1/</sup>	Pensionados
<b>ALTA VERAPAZ</b>	<b>4,820</b>	<b>1,182</b>	<b>3,638</b>	<b>4,820</b>	<b>4,682</b>	<b>138</b>
Unidad Integral de Cobán	3,234	612	2,622	3,234	3,172	62
Unidad Integral de San Cristobal Verapaz	670	166	504	670	638	32
Unidad Integral de San Pedro Carcha	894	400	494	894	850	44
Unidad Integral de Santa Catarina La Tinta	22	4	18	22	22	-
<b>ZACAPA</b>	<b>5,298</b>	<b>1,060</b>	<b>4,238</b>	<b>5,298</b>	<b>4,539</b>	<b>759</b>
Consultorio de Zacapa	5,298	1,060	4,238	5,298	4,539	759
<b>CHIQUMULA</b>	<b>3,031</b>	<b>666</b>	<b>2,365</b>	<b>3,031</b>	<b>2,543</b>	<b>488</b>
Consultorio de Chiquimula	3,031	666	2,365	3,031	2,543	488
<b>JALAPA</b>	<b>4,038</b>	<b>552</b>	<b>3,486</b>	<b>4,038</b>	<b>3,483</b>	<b>555</b>
Consultorio de Jalapa	4,038	552	3,486	4,038	3,483	555
<b>JUTIAPA</b>	<b>2,077</b>	<b>659</b>	<b>1,418</b>	<b>2,077</b>	<b>1,968</b>	<b>109</b>
Unidad Integral de Jutiapa	2,062	644	1,418	2,062	1,957	105
Unidad Integral de Asunción Mita	15	15	-	15	11	4

<sup>1/</sup> Incluye beneficiarios esposas e hijos.

**CUADRO II – 16**  
**INGRESOS Y DIAS PACIENTE POR UNIDAD MÉDICA Y CALIDAD DE PACIENTE**  
**AÑO 2007**

Unidad Médica	TOTAL		AFILIADOS <sup>1/</sup>		NIÑOS		PENSIONADOS IGSS		PENSIONADOS ESTADO	
	Ingresos	Días Paciente	Ingresos	Días Paciente	Ingresos	Días Paciente	Ingresos	Días Paciente	Ingresos	Días Paciente
<b>Total</b>	<b>59,321</b>	<b>313,907</b>	<b>28,867</b>	<b>141,797</b>	<b>20,099</b>	<b>108,255</b>	<b>6,477</b>	<b>40,359</b>	<b>3,879</b>	<b>23,496</b>
<b>GUATEMALA</b>	<b>30,485</b>	<b>209,198</b>	<b>14,861</b>	<b>93,007</b>	<b>10,296</b>	<b>75,214</b>	<b>2,982</b>	<b>23,637</b>	<b>2,347</b>	<b>17,340</b>
Hospital General de Enfermedades	19,455	140,338	8,578	61,705	7,693	55,622	1,781	12,844	1,403	10,167
Hospital de Gineco Obstetricia <sup>2/</sup>	1,051	5,535	633	2,127	418 a)	3,408	-	-	-	-
Hospital General de Accidentes <sup>3/</sup>	2,065	16,467	1,202	9,200	281	1,212	336	4,076	246	1,979
Hospital Dr. Juan José Arévalo Bermejo	7,371	44,864	4,028	18,477	1,904 b)	14,972	801	6,474	639	4,941
Centro de Atención Integral de Salud Mental	543	1,994	420	1,498	-	-	64	243	59	253
<b>SACATEPÉQUEZ</b>	<b>49</b>	<b>127</b>	<b>28</b>	<b>66</b>	<b>12</b>	<b>34</b>	<b>5</b>	<b>17</b>	<b>4</b>	<b>10</b>
Consultorio de Antigua Guatemala	49	127	28	66	12	34	5	17	4	10
<b>CHIMALTENANGO</b>	<b>1,935</b>	<b>3,907</b>	<b>863</b>	<b>1,658</b>	<b>901</b>	<b>1,908</b>	<b>71</b>	<b>156</b>	<b>100</b>	<b>185</b>
Unidad Integral de Chimaltenango	1,395	2,841	661	1,246	597	1,326	58	122	79	147
Unidad Integral de Tecpán Guatemala	167	328	75	149	86	166	4	10	2	3
Unidad Integral de Patzicía	273	527	86	189	164	289	6	18	17	31
Unidad Integral de Acatenango	100	211	41	74	54	127	3	6	2	4
<b>ESCUINTLA</b>	<b>7,374</b>	<b>34,166</b>	<b>3,799</b>	<b>17,728</b>	<b>2,587</b>	<b>9,624</b>	<b>854</b>	<b>5,898</b>	<b>134</b>	<b>916</b>
Hospital de Escuintla	3,998	22,088	2,028	11,254	1,410 c)	6,042	465	4,105	95	687
Hospital de Santa Lucía Cotzumalguapa	933	3,957	459	1,972	290	967	173	980	11	38
Hospital de Tiquisate	1,790	5,532	973	3,024	615	1,699	175	627	27	182
Consultorio de La Gomera	653	2,589	339	1,478	272	916	41	186	1	9
<b>SOLOLÁ</b>	<b>482</b>	<b>1,628</b>	<b>300</b>	<b>986</b>	<b>111</b>	<b>364</b>	<b>28</b>	<b>96</b>	<b>43</b>	<b>182</b>
Consultorio de Sololá	438	1,590	272	965	107	358	23	91	36	176
Consultorio de San Lucas Tolimán	44	38	28	21	4	6	5	5	7	6
<b>TOTONICAPÁN</b>	<b>139</b>	<b>373</b>	<b>56</b>	<b>164</b>	<b>62</b>	<b>121</b>	<b>5</b>	<b>21</b>	<b>16</b>	<b>67</b>
Consultorio de Totonicapán	139	373	56	164	62	121	5	21	16	67
<b>QUETZALTENANGO</b>	<b>923</b>	<b>2,826</b>	<b>537</b>	<b>1,620</b>	<b>195</b>	<b>500</b>	<b>89</b>	<b>335</b>	<b>102</b>	<b>371</b>
Hospital de Quetzaltenango	8	36	8	32	-	-	-	4	-	-
Unidad Integral de Quetzaltenango	902	2,768	522	1,578	192	494	86	325	102	371
Unidad Integral de Colomba	8	12	5	6	-	-	3	6	-	-
Unidad Integral de Coatepeque	5	10	2	4	3	6	-	-	-	-

Continúa cuadro II – 16

Unidad Médica	TOTAL		AFILIADOS 1/		NIÑOS		PENSIONADOS IGSS		PENSIONADOS ESTADO	
	Ingresos	Días Paciente	Ingresos	Días Paciente	Ingresos	Días Paciente	Ingresos	Días Paciente	Ingresos	Días Paciente
<b>SUCHITEPÉQUEZ</b>	<b>4,730</b>	<b>20,270</b>	<b>1,508</b>	<b>5,967</b>	<b>2,632</b>	<b>11,025</b>	<b>520</b>	<b>2,819</b>	<b>70</b>	<b>459</b>
Hospital de Mazatenango	3,756	17,041	1,044	4,470	2,323 d)	10,087	319	2,025	70	459
Hospital de Chicacao	61	213	43	145	-	-	18	68	-	-
Hospital de Patulul	913	3,016	421	1,352	309	938	183	726	-	-
<b>RETALHULEU</b>	<b>1,930</b>	<b>8,416</b>	<b>965</b>	<b>4,452</b>	<b>320</b>	<b>1,322</b>	<b>547</b>	<b>1,928</b>	<b>98</b>	<b>714</b>
Hospital de Retalhuleu	1,930	8,416	965	4,452	320	1,322	547	1,928	98	714
<b>SAN MARCOS</b>	<b>882</b>	<b>2,016</b>	<b>455</b>	<b>1,012</b>	<b>294</b>	<b>719</b>	<b>93</b>	<b>197</b>	<b>40</b>	<b>88</b>
Unidad Integral de San Marcos	80	169	53	114	21	43	5	8	1	4
Unidad Integral de El Tumbador	116	277	73	171	17	40	25	63	1	3
Unidad Integral de Malacatán	306	613	138	278	104	202	43	86	21	47
Unidad Integral de Tejutla	30	70	19	44	10	23	1	3	-	-
Unidad Integral de San Rafael Pie de la Cuesta	32	91	17	51	12	34	3	6	-	-
Unidad Integral de La Reforma	2	2	2	2	-	-	-	-	-	-
Unidad Integral de San Pedro Sacatepéquez	228	592	108	249	95	293	11	20	14	30
Unidad Integral de Nuevo Progreso	2	6	1	3	1	3	-	-	-	-
Unidad Integral de Tecún Umán	40	98	22	54	12	31	5	11	1	2
Unidad Integral de Ixchiguan	46	98	22	46	22	50	-	-	2	2
<b>HUEHUETENANGO</b>	<b>1,117</b>	<b>3,159</b>	<b>492</b>	<b>1,280</b>	<b>430</b>	<b>1,345</b>	<b>64</b>	<b>176</b>	<b>131</b>	<b>358</b>
Unidad Integral de Huehuetenango	974	2,790	396	1,054	393	1,227	55	153	130	356
Unidad Integral de Barillas	21	60	16	42	5	18	-	-	-	-
Unidad integral de La Democracia	51	153	26	79	22	66	3	8	-	-
Unidad integral de San Ildefonso Ixtahuacan	60	119	49	91	5	13	6	15	-	-
Unidad integral de San Pedro Necta	11	37	5	14	5	21	-	-	1	2
<b>QUICHÉ</b>	<b>283</b>	<b>936</b>	<b>182</b>	<b>610</b>	<b>33</b>	<b>76</b>	<b>24</b>	<b>84</b>	<b>44</b>	<b>166</b>
Consultorio de Santa Cruz del Quiché	283	936	182	610	33	76	24	84	44	166
<b>BAJA VERAPAZ</b>	<b>384</b>	<b>1,328</b>	<b>184</b>	<b>594</b>	<b>105</b>	<b>294</b>	<b>35</b>	<b>194</b>	<b>60</b>	<b>246</b>
Consultorio de Salamá	384	1,328	184	594	105	294	35	194	60	246

Continúa cuadro II – 16

Unidad Médica	TOTAL		AFILIADOS <sup>1/</sup>		NINOS		PENSIONADOS IGSS		PENSIONADOS ESTADO	
	Ingresos	Días Paciente	Ingresos	Días Paciente	Ingresos	Días Paciente	Ingresos	Días Paciente	Ingresos	Días Paciente
<b>ALTA VERAPAZ</b>	<b>1,343</b>	<b>3,349</b>	<b>799</b>	<b>1,908</b>	<b>355</b>	<b>984</b>	<b>83</b>	<b>204</b>	<b>106</b>	<b>253</b>
Unidad Integral de Cobán	1,078	2,691	645	1,536	280	785	58	142	95	228
Unidad Integral de San Cristóbal Verapaz	106	270	58	146	27	74	17	42	4	8
Unidad Integral de San Pedro Carchá	125	309	75	178	38	104	5	10	7	17
Unidad Integral de Cahabón	11	26	7	14	3	7	1	5	-	-
Unidad Integral de Fray Bartolome de las Casas	8	20	6	15	1	2	1	3	-	-
Unidad Integral de Santa Catalina la Tinta	15	33	8	19	6	12	1	2	-	-
<b>IZABAL</b>	<b>3,983</b>	<b>12,250</b>	<b>2,142</b>	<b>5,902</b>	<b>1,037</b>	<b>2,658</b>	<b>631</b>	<b>2,920</b>	<b>173</b>	<b>770</b>
Hospital de Puerto Barrios	2,592	10,531	1,335	4,883	642	2,221	460	2,667	155	760
Consultorio de Morales	1,391	1,719	807	1,019	395	437	171	253	18	10
<b>ZACAPA</b>	<b>1,173</b>	<b>3,713</b>	<b>613</b>	<b>1,713</b>	<b>293</b>	<b>875</b>	<b>172</b>	<b>761</b>	<b>95</b>	<b>364</b>
Consultorio de Zacapa	1,173	3,713	613	1,713	293	875	172	761	95	364
<b>CHIQUIMULA</b>	<b>962</b>	<b>3,182</b>	<b>540</b>	<b>1,796</b>	<b>191</b>	<b>494</b>	<b>115</b>	<b>429</b>	<b>116</b>	<b>463</b>
Consultorio de Chiquimula	962	3,182	540	1,796	191	494	115	429	116	463
<b>JALAPA</b>	<b>603</b>	<b>1,704</b>	<b>323</b>	<b>859</b>	<b>58</b>	<b>122</b>	<b>117</b>	<b>388</b>	<b>105</b>	<b>335</b>
Consultorio de Jalapa	603	1,704	323	859	58	122	117	388	105	335
<b>JUTIAPA</b>	<b>544</b>	<b>1,359</b>	<b>220</b>	<b>475</b>	<b>187</b>	<b>576</b>	<b>42</b>	<b>99</b>	<b>95</b>	<b>209</b>
Unidad Integral de Jutiapa	375	917	151	315	145	417	30	70	49	115
Unidad Integral de Asunción Mita	136	337	52	119	26	95	12	29	46	94
Unidad Integral de Moyuta	33	105	17	41	16	64	-	-	-	-

<sup>1/</sup> Incluye beneficiarias esposas.

<sup>2/</sup> Se refiere a casos de ginecología y neonatos.

<sup>3/</sup> Se refiere a casos de enfermedad ortopédica.

Nota: Las Unidades Integrales incluyen casos de servicios institucionales y contratados.

a) Se refiere a casos de neonatos.

b) Incluye 497 neonatos de 3,848 días-paciente.

c) incluye 353 neonatos con 1,978 días-paciente.

d) Incluye 310 neonatos con 2,220 días-paciente.

**CUADRO II – 17**  
**TOTAL EGRESOS Y DIAS ESTANCIA DE AFILIADOS, NIÑOS, PENSIONADOS IGSS Y ESTADO POR UNIDAD MÈDICA**  
**AÑO 2007**

Unidad Médica	TOTAL			AFILIADOS Y NIÑOS			PENSIONADOS IGSS Y ESTADO		
	Egresos	Días Estancia	Estancia Media	Egresos	Días Estancia	Estancia Media	Egresos	Días Estancia	Estancia Media
<b>Total</b>	<b>59,353</b>	<b>320,892</b>	<b>5.4</b>	<b>48,843</b>	<b>254,002</b>	<b>5.2</b>	<b>10,510</b>	<b>66,890</b>	<b>6.4</b>
<b>GUATEMALA</b>	<b>30,778</b>	<b>215,723</b>	<b>7.0</b>	<b>25,031</b>	<b>172,006</b>	<b>6.9</b>	<b>5,747</b>	<b>43,717</b>	<b>7.6</b>
Hospital General de Enfermedades	19,544	145,621	7.5	15,950	119,063	7.5	3,594	26,558	7.4
Hospital de Gineco Obstetricia <sup>1/</sup>	1,196	7,478	6.3	1,196	7,478	6.3	-	-	-
Hospital General de Accidentes <sup>2/</sup>	2,023	16,025	7.9	1,451	10,382	7.2	572	5,643	9.9
Hospital Dr. Juan José Arévalo Bermejo	7,490	44,567	6.0	6,033	33,585	5.6	1,457	10,982	7.5
Centro de Atención Integral de Salud Mental	525	2,032	3.9	401	1,498	3.7	124	534	4.3
<b>SACATEPÉQUEZ</b>	<b>51</b>	<b>127</b>	<b>2.5</b>	<b>42</b>	<b>100</b>	<b>2.4</b>	<b>9</b>	<b>27</b>	<b>3.0</b>
Consultorio de Antigua Guatemala	51	127	2.5	42	100	2.4	9	27	3.0
<b>CHIMALTENANGO</b>	<b>1,821</b>	<b>3,856</b>	<b>2.1</b>	<b>1,671</b>	<b>3,535</b>	<b>2.1</b>	<b>150</b>	<b>321</b>	<b>2.1</b>
Unidad Integral de Chimaltenango	1,310	2,808	2.1	1,187	2,552	2.1	123	256	2.1
Unidad Integral de Tecpán Guatemala	167	324	1.9	161	311	1.9	6	13	2.2
Unidad Integral de Patzicía	253	515	2.0	235	473	2.0	18	42	2.3
Unidad Integral de Acatenando	91	209	2.3	88	199	2.3	3	10	3.3
<b>ESCUINTLA</b>	<b>7,351</b>	<b>34,054</b>	<b>4.6</b>	<b>6,370</b>	<b>27,227</b>	<b>4.3</b>	<b>981</b>	<b>6,827</b>	<b>7.0</b>
Hospital de Escuintla	3,990	21,967	5.5	3,426	17,151	5.0	564	4,816	8.5
Hospital de Santa Lucía Cotzumalguapa	925	3,942	4.3	751	2,955	3.9	174	987	5.7
Hospital de Tiquisate	1,788	5,556	3.1	1,585	4,725	3.0	203	831	4.1
Consultorio de La Gomera	648	2,589	4.0	608	2,396	3.9	40	193	4.8
<b>SOLOLÁ</b>	<b>482</b>	<b>1,624</b>	<b>3.4</b>	<b>410</b>	<b>1,352</b>	<b>3.3</b>	<b>72</b>	<b>272</b>	<b>3.8</b>
Consultorio de Sololá	438	1,586	3.6	378	1,325	3.5	60	261	4.4
Consultorio de San Lucas Tolimán	44	38	0.9	32	27	0.8	12	11	0.9
<b>TOTONICAPÁN</b>	<b>139</b>	<b>377</b>	<b>2.7</b>	<b>119</b>	<b>289</b>	<b>2.4</b>	<b>20</b>	<b>88</b>	<b>4.4</b>
Consultorio de Totonicapán	139	377	2.7	119	289	2.4	20	88	4.4



Continúa cuadro II – 17

Unidad Médica	TOTAL			AFILIADOS Y NIÑOS			PENSIONADOS IGSS Y ESTADO		
	Egresos	Días Estancia	Estancia Media	Egresos	Días Estancia	Estancia Media	Egresos	Días Estancia	Estancia Media
<b>QUETZALTENANGO</b>	<b>917</b>	<b>2,943</b>	<b>3.2</b>	<b>735</b>	<b>2,148</b>	<b>2.9</b>	<b>182</b>	<b>795</b>	<b>4.4</b>
Hospital de Quetzaltenango	9	75	8.3	8	32	4.0	1	43	43.0
Unidad Integral de Quetzaltenango	895	2,846	3.2	717	2,100	2.9	178	746	4.2
Unidad Integral de Colomba	5	6	1.2	5	6	1.2	-	-	-
Unidad Integral de Coatepeque	8	16	2.0	5	10	2.0	3	6	2.0
<b>SUCHITEPÉQUEZ</b>	<b>4,747</b>	<b>20,136</b>	<b>4.2</b>	<b>4,153</b>	<b>16,811</b>	<b>4.0</b>	<b>594</b>	<b>3,325</b>	<b>5.6</b>
Hospital de Mazatenango	3,759	16,934	4.5	3,364	14,379	4.3	395	2,555	6.5
Hospital de Chicacao	63	212	3.4	45	145	3.2	18	67	3.7
Hospital de Patulul	925	2,990	3.2	744	2,287	3.1	181	703	3.9
<b>RETALHULEU</b>	<b>1,680</b>	<b>7,971</b>	<b>4.7</b>	<b>1,279</b>	<b>5,533</b>	<b>4.3</b>	<b>401</b>	<b>2,438</b>	<b>6.1</b>
Hospital de Retalhuleu	1,680	7,971	4.7	1,279	5,533	4.3	401	2,438	6.1
<b>SAN MARCOS</b>	<b>880</b>	<b>1,990</b>	<b>2.3</b>	<b>747</b>	<b>1,708</b>	<b>2.3</b>	<b>133</b>	<b>282</b>	<b>2.1</b>
Unidad Integral de San Marcos	80	148	1.9	74	139	1.9	6	9	1.5
Unidad Integral de El Tumbador	116	277	2.4	90	211	2.3	26	66	2.5
Unidad Integral de Malacatán	306	613	2.0	242	480	2.0	64	133	2.1
Unidad Integral de Tejutla	30	69	2.3	29	66	2.3	1	3	-
Unidad Integral de San Rafael Pie de la Cuesta	32	93	2.9	29	87	3.0	3	6	2.0
Unidad Integral de La Reforma	2	2	1.0	2	2	1.0	-	-	-
Unidad Integral de El Quetzal	-	-	-	-	-	-	-	-	-
Unidad Integral de San Pedro Sacatepéquez	228	590	2.6	203	540	2.7	25	50	2.0
Unidad Integral de Nuevo Progreso	2	6	3.0	2	6	3.0	-	-	-
Unidad Integral de Tecún Umán	38	97	2.6	32	84	2.6	6	13	2.2
Unidad Integral de Ixchiguan	46	95	2.1	44	93	2.1	2	2	1.00
<b>HUEHUETENANGO</b>	<b>1,122</b>	<b>3,152</b>	<b>2.8</b>	<b>927</b>	<b>2,618</b>	<b>2.8</b>	<b>195</b>	<b>534</b>	<b>2.7</b>
Unidad Integral de Huehuetenango	974	2,790	2.9	789	2,281	2.9	185	509	2.8
Unidad Integral de Barillas	28	53	1.9	28	53	1.9	-	-	-
Unidad integral de La Democracia	49	153	3.1	46	145	3.2	3	8	2.7
Unidad integral de San Idefonso Ixtahuacan	60	119	2.0	54	104	1.9	6	15	2.5
Unidad integral de San Pedro Necta	11	37	3.4	10	35	3.5	1	2	2.0

Continúa cuadro II – 17

Unidad Médica	TOTAL			AFILIADOS Y NIÑOS			PENSIONADOS IGSS Y ESTADO		
	Egresos	Días Estancia	Estancia Media	Egresos	Días Estancia	Estancia Media	Egresos	Días Estancia	Estancia Media
<b>QUICHÉ</b>	<b>284</b>	<b>935</b>	<b>3.3</b>	<b>215</b>	<b>686</b>	<b>3.2</b>	<b>69</b>	<b>249</b>	<b>3.6</b>
Consultorio de Santa Cruz del Quiché	284	935	3.3	215	686	3.2	69	249	3.6
<b>BAJA VERAPAZ</b>	<b>385</b>	<b>1,339</b>	<b>3.5</b>	<b>288</b>	<b>910</b>	<b>3.2</b>	<b>97</b>	<b>429</b>	<b>4.4</b>
Consultorio de Salamá	385	1,339	3.5	288	910	3.2	97	429	4.4
<b>ALTA VERAPAZ</b>	<b>1,343</b>	<b>3,349</b>	<b>2.5</b>	<b>1,154</b>	<b>2,892</b>	<b>2.5</b>	<b>189</b>	<b>457</b>	<b>2.4</b>
Unidad Integral de Cobán	1,078	2,691	2.5	925	2,321	2.5	153	370	2.4
Unidad Integral de San Cristóbal Verapaz	106	270	2.5	85	220	2.6	21	50	2.4
Unidad Integral de San Pedro Carchá	125	309	2.5	113	282	2.5	12	27	2.3
Unidad Integral de Cahabón	10	26	2.6	9	21	2.3	1	5	5.0
Unidad Integral de Fray Bartolome de las Casas	8	20	2.5	7	17	2.4	1	3	3.0
Unidad Integral de Santa Catalina la Tinta	16	33	2.1	15	31	2.1	1	2	2.0
<b>IZABAL</b>	<b>4,142</b>	<b>13,218</b>	<b>3.2</b>	<b>3,309</b>	<b>9,245</b>	<b>2.8</b>	<b>833</b>	<b>3,973</b>	<b>4.8</b>
Hospital de Puerto Barrios	2,739	10,781	3.9	2,097	7,285	3.5	642	3,496	5.4
Consultorio de Morales	1,403	2,437	1.7	1,212	1,960	1.6	191	477	2.5
<b>ZACAPA</b>	<b>1,165</b>	<b>3,707</b>	<b>3.2</b>	<b>898</b>	<b>2,582</b>	<b>2.9</b>	<b>267</b>	<b>1,125</b>	<b>4.2</b>
Consultorio de Zacapa	1,165	3,707	3.2	898	2,582	2.9	267	1,125	4.2
<b>CHIQUMULA</b>	<b>973</b>	<b>3,329</b>	<b>3.4</b>	<b>738</b>	<b>2,332</b>	<b>3.2</b>	<b>235</b>	<b>997</b>	<b>4.2</b>
Consultorio de Chiquimula	973	3,329	3.4	738	2,332	3.2	235	997	4.2
<b>JALAPA</b>	<b>550</b>	<b>1,704</b>	<b>3.1</b>	<b>351</b>	<b>977</b>	<b>2.8</b>	<b>199</b>	<b>727</b>	<b>3.7</b>
Consultorio de Jalapa	550	1,704	3.1	351	977	2.8	199	727	3.7
<b>JUTIAPA</b>	<b>543</b>	<b>1,358</b>	<b>2.5</b>	<b>406</b>	<b>1,051</b>	<b>2.6</b>	<b>137</b>	<b>307</b>	<b>2.2</b>
Unidad Integral de Jutiapa	374	915	2.4	295	731	2.5	79	184	2.3
Unidad Integral de Asunción Mita	136	337	2.5	78	214	2.7	58	123	2.1
Unidad Integral de Moyuta	33	106	3.2	33	106	3.2	-	-	-

1/ Se refiere a casos de neonatos.

2/ Se refiere a casos de enfermedad ortopédica.

Nota: Las Unidades Integrales incluyen casos de servicios institucionales y casos de servicios contratados.

**CUADRO II – 18**  
**EGRESOS Y DIAS ESTANCIA DE AFILIADOS Y NIÑOS POR UNIDAD MÉDICA**  
**AÑO 2007**

Unidad Médica	TOTAL			AFILIADOS <sup>1/</sup>			NIÑOS		
	Egresos	Días Estancia	Estancia Media	Egresos	Días Estancia	Estancia Media	Egresos	Días Estancia	Estancia Media
<b>Total</b>	<b>48,843</b>	<b>254,002</b>	<b>5.2</b>	<b>28,447</b>	<b>141,792</b>	<b>5.0</b>	<b>20,396</b>	<b>112,210</b>	<b>5.5</b>
<b>GUATEMALA</b>	<b>25,031</b>	<b>172,006</b>	<b>6.9</b>	<b>14,462</b>	<b>93,007</b>	<b>27.0</b>	<b>10,569</b>	<b>78,999</b>	<b>7.5</b>
Hospital General de Enfermedades	15,950	119,063	7.5	8,143	61,705	7.6	7,807	57,358	7.3
Hospital de Gineco Obstetricia <sup>2/</sup>	1,196	7,478	6.3	652	2,127	3.3	544 a)	5,351	9.8
Hospital General de Accidentes <sup>3/</sup>	1,451	10,382	7.2	1,168	9,200	7.9	283	1,182	4.2
Hospital Dr. Juan José Arévalo Bermejo	6,033	33,585	5.6	4,098	18,477	4.5	1,935	15,108	7.8
Centro de Atención Integral de Salud Mental	401	1,498	3.7	401	1,498	3.7	- b)	-	-
<b>SACATEPÉQUEZ</b>	<b>42</b>	<b>100</b>	<b>2.4</b>	<b>30</b>	<b>66</b>	<b>2.2</b>	<b>12</b>	<b>34</b>	<b>2.8</b>
Consultorio de Antigua Guatemala	42	100	2.4	30	66	2.2	12	34	2.8
<b>CHIMALTENANGO</b>	<b>1,671</b>	<b>3,535</b>	<b>2.1</b>	<b>828</b>	<b>1,658</b>	<b>8.4</b>	<b>843</b>	<b>1,877</b>	<b>2.2</b>
Unidad Integral de Chimaltenango	1,187	2,552	2.1	637	1,246	2.0	550	1,306	2.4
Unidad Integral de Tecpán Guatemala	161	311	1.9	75	149	2.0	86	162	1.9
Unidad Integral de Patzicía	235	473	2.0	80	189	2.4	155	284	1.8
Unidad integral de Acatenango	88	199	2.3	36	74	2.1	52	125	2.4
<b>ESCUINTLA</b>	<b>6,370</b>	<b>27,227</b>	<b>4.3</b>	<b>3,786</b>	<b>17,723</b>	<b>4.7</b>	<b>2,584</b>	<b>9,504</b>	<b>3.7</b>
Hospital de Escuintla	3,426	17,151	5.0	2,021	11,249	5.6	1,405 c)	5,902	4.2
Hospital de Santa Lucía Cotzumalguapa	751	2,955	3.9	456	1,972	4.3	295	983	3.3
Hospital de Tiquisate	1,585	4,725	3.0	972	3,024	3.1	613	1,701	2.8
Consultorio de La Gomera	608	2,396	3.9	337	1,478	4.4	271	918	3.4
<b>SOLOLÁ</b>	<b>410</b>	<b>1,352</b>	<b>3.3</b>	<b>300</b>	<b>986</b>	<b>3.3</b>	<b>110</b>	<b>366</b>	<b>3.3</b>
Consultorio de Sololá	378	1,325	3.5	272	965	3.5	106	360	3.4
Consultorio de San Lucas Tolimán	32	27	0.8	28	21	0.8	4	6	1.5
<b>TOTONICAPÁN</b>	<b>119</b>	<b>289</b>	<b>2.4</b>	<b>56</b>	<b>164</b>	<b>2.9</b>	<b>63</b>	<b>125</b>	<b>2.0</b>
Consultorio de Totonicapán	119	289	2.4	56	164	2.9	63	125	2.0
<b>QUETZALTENANGO</b>	<b>735</b>	<b>2,148</b>	<b>2.9</b>	<b>528</b>	<b>1,620</b>	<b>3.1</b>	<b>207</b>	<b>528</b>	<b>2.6</b>
Hospital de Quetzaltenango	8	32	4.0	8	32	4.0	-	-	-
Unidad Integral de Quetzaltenango	717	2,100	2.9	513	1,578	3.1	204	522	2.6
Unidad Integral de Colomba	5	6	1.2	5	6	1.2	-	-	-
Unidad Integral de Coatepeque	5	10	2.0	2	4	2.0	3	6	2.0

Continúa cuadro II – 18

Unidad Médica	TOTAL			AFILIADOS 1/			NINOS		
	Egresos	Días Estancia	Estancia Media	Egresos	Días Estancia	Estancia Media	Egresos	Días Estancia	Estancia Media
<b>SUCHITEPÉQUEZ</b>	<b>4,153</b>	<b>16,811</b>	<b>4.0</b>	<b>1,519</b>	<b>5,967</b>	<b>3.9</b>	<b>2,634</b>	<b>10,844</b>	<b>4.1</b>
Hospital de Mazatenango	3,364	14,379	4.3	1,042	4,470	4.3	2,322 d)	9,909	4.3
Hospital de Chicacao	45	145	3.2	45	145	3.2	-	-	-
Hospital de Patulul	744	2,287	3.1	432	1,352	3.1	312	935	3.0
<b>RETALHULEU</b>	<b>1,279</b>	<b>5,533</b>	<b>4.3</b>	<b>958</b>	<b>4,452</b>	<b>4.6</b>	<b>321</b>	<b>1,081</b>	<b>3.4</b>
Hospital de Retalhuleu	1,279	5,533	4.3	958	4,452	4.6	321	1,081	3.4
<b>SAN MARCOS</b>	<b>747</b>	<b>1,708</b>	<b>2.3</b>	<b>453</b>	<b>1,012</b>	<b>2.2</b>	<b>294</b>	<b>696</b>	<b>2.4</b>
Unidad Integral de San Marcos	74	139	1.9	53	114	2.2	21	25	1.2
Unidad Integral de El Tumbador	90	211	2.3	73	171	2.3	17	40	2.4
Unidad Integral de Malacatán	242	480	2.0	138	278	2.0	104	202	1.9
Unidad Integral de Tejutla	29	66	2.3	19	44	2.3	10	22	2.2
Unidad Integral de San Rafael Pie de la Cuesta	29	87	3.0	17	51	3.0	12	36	3.0
Unidad Integral de La Reforma	2	2	1.0	2	2	1.0	-	-	-
Unidad Integral de San Pedro Sacatepéquez	203	540	2.7	108	249	2.3	95	291	3.1
Unidad Integral de Nuevo Progreso	2	6	3.0	1	3	3.0	1	3	-
Unidad Integral de Tecún Umán	32	84	2.6	20	54	2.7	12	30	2.5
Unidad Integral de Ixchiguan	44	93	2.1	22	46	2.1	22	47	2.1
<b>HUEHUETENANGO</b>	<b>927</b>	<b>2,618</b>	<b>2.8</b>	<b>497</b>	<b>1,280</b>	<b>2.6</b>	<b>430</b>	<b>1,338</b>	<b>3.1</b>
Unidad Integral de Huehuetenango	789	2,281	2.9	396	1,054	2.7	393	1,227	3.1
Unidad Integral de Barillas	28	53	1.9	23	42	1.8	5	11	2.2
Unidad integral de La Democracia	46	145	3.2	24	79	3.3	22	66	3.0
Unidad integral de San Ildefonso Ixtahuacan	54	104	1.9	49	91	1.9	5	13	2.6
Unidad integral de San Pedro Necta	10	35	3.5	5	14	2.8	5	21	4.2
<b>QUICHÉ</b>	<b>215</b>	<b>686</b>	<b>3.2</b>	<b>182</b>	<b>610</b>	<b>3.4</b>	<b>33</b>	<b>76</b>	<b>2.3</b>
Consultorio de Santa Cruz del Quiché	215	686	3.2	182	610	3.4	33	76	2.3
<b>BAJA VERAPAZ</b>	<b>288</b>	<b>910</b>	<b>3.2</b>	<b>183</b>	<b>594</b>	<b>3.2</b>	<b>105</b>	<b>316</b>	<b>3.0</b>
Consultorio de Salamá	288	910	3.2	183	594	3.2	105	316	3.0

Continúa cuadro II – 18

Unidad Médica	TOTAL			AFILIADOS <sup>1/</sup>			NINOS		
	Egresos	Días Estancia	Estancia Media	Egresos	Días Estancia	Estancia Media	Egresos	Días Estancia	Estancia Media
<b>ALTA VERAPAZ</b>	<b>1,154</b>	<b>2,892</b>	<b>2.5</b>	<b>799</b>	<b>1,908</b>	<b>2.4</b>	<b>355</b>	<b>984</b>	<b>2.8</b>
Unidad Integral de Cobán	925	2,321	2.5	645	1,536	2.4	280	785	2.8
Unidad Integral de San Cristóbal Verapaz	85	220	2.6	58	146	2.5	27	74	2.7
Unidad Integral de San Pedro Carchá	113	282	2.5	75	178	2.4	38	104	2.7
Unidad Integral de Cahabón	9	21	2.3	6	14	2.3	3	7	2.3
Unidad Integral de Fray Bartolome de las Casas	7	17	2.4	6	15	2.5	1	2	-
Unidad Integral de Santa Catalina la Tinta	15	31	2.1	9	19	2.1	6	12	2.0
<b>IZABAL</b>	<b>3,309</b>	<b>9,245</b>	<b>2.8</b>	<b>2,195</b>	<b>5,902</b>	<b>2.7</b>	<b>1,114</b>	<b>3,343</b>	<b>3.0</b>
Hospital de Puerto Barrios	2,097	7,285	3.5	1,383	4,883	3.5	714	2,402	3.4
Consultorio de Morales	1,212	1,960	1.6	812	1,019	1.3	400	941	2.4
<b>ZACAPA</b>	<b>898</b>	<b>2,582</b>	<b>2.9</b>	<b>609</b>	<b>1,713</b>	<b>2.8</b>	<b>289</b>	<b>869</b>	<b>3.0</b>
Consultorio de Zacapa	898	2,582	2.9	609	1,713	2.8	289	869	3.0
<b>CHIQUIMULA</b>	<b>738</b>	<b>2,332</b>	<b>3.2</b>	<b>546</b>	<b>1,796</b>	<b>3.3</b>	<b>192</b>	<b>536</b>	<b>2.8</b>
Consultorio de Chiquimula	738	2,332	3.2	546	1,796	3.3	192	536	2.8
<b>JALAPA</b>	<b>351</b>	<b>977</b>	<b>2.8</b>	<b>296</b>	<b>859</b>	<b>2.9</b>	<b>55</b>	<b>118</b>	<b>2.1</b>
Consultorio de Jalapa	351	977	2.8	296	859	2.9	55	118	2.1
<b>JUTIAPA</b>	<b>406</b>	<b>1,051</b>	<b>2.6</b>	<b>220</b>	<b>475</b>	<b>2.2</b>	<b>186</b>	<b>576</b>	<b>3.1</b>
Unidad Integral de Jutiapa	295	731	2.5	151	315	2.1	144	416	2.9
Unidad Integral de Asunción Mita	78	214	2.7	52	119	2.3	26	95	3.7
Unidad Integral de Moyuta	33	106	3.2	17	41	2.4	16	65	4.1

- 1/ Incluye beneficiarias esposas.  
 2/ Se refiere a casos de ginecología y neonatos.  
 3/ Se refiere a casos de enfermedad ortopédica.

- a) Se refiere a casos de neonatos.  
 b) Incluye 515 neonatos con 4,572 días-estancia.  
 c) Incluye 378 neonatos con 2,268 días-estancia.  
 d) Incluye 677 neonatos con 3,863 días-estancia.

Nota: Las Unidades Integrales incluyen casos de servicios institucionales y Contratados.

**CUADRO II – 19**  
**EGRESOS Y DIAS ESTANCIA DE PENSIONADOS IGSS Y ESTADO POR UNIDAD MÉDICA**  
**AÑO 2007**

Unidad Médica	TOTAL			PENSIONADOS IGSS			PENSIONADOS ESTADO		
	Egresos	Días Estancia	Estancia Media	Egresos	Días Estancia	Estancia Media	Egresos	Días Estancia	Estancia Media
<b>Total</b>	<b>10,510</b>	<b>66,890</b>	<b>6.4</b>	<b>6,471</b>	<b>41,719</b>	<b>6.4</b>	<b>4,039</b>	<b>25,171</b>	<b>6.2</b>
<b>GUATEMALA</b>	<b>5,747</b>	<b>43,717</b>	<b>7.6</b>	<b>3,214</b>	<b>24,725</b>	<b>7.7</b>	<b>2,533</b>	<b>18,992</b>	<b>7.5</b>
Hospital General de Enfermedades	3,594	26,558	7.4	2,012	14,853	7.4	1,582	11,705	7.4
Hospital de Gineco Obstetricia <sup>1/</sup>	-	-	-	-	-	-	-	-	-
Hospital General de Accidentes <sup>2/</sup>	572	5,643	9.9	331	3,627	11.0	241	2,016	8.4
Hospital Dr. Juan José Arévalo Bermejo	1,457	10,982	7.5	807	5,985	7.4	650	4,997	7.7
Centro de Atención Integral de Salud Mental	124	534	4.3	64	260	4.1	60	274	4.6
<b>SACATEPÉQUEZ</b>	<b>9</b>	<b>27</b>	<b>3.0</b>	<b>5</b>	<b>17</b>	<b>3.4</b>	<b>4</b>	<b>10</b>	<b>2.5</b>
Consultorio de Antigua Guatemala	9	27	3.0	5	17	3.4	4	10	2.5
<b>CHIMALTENANGO</b>	<b>150</b>	<b>321</b>	<b>9.9</b>	<b>67</b>	<b>151</b>	<b>2.3</b>	<b>83</b>	<b>170</b>	<b>2.0</b>
Unidad Integral de Chimaltenango	123	256	2.1	55	117	2.1	68	139	2.0
Unidad Integral de Tecpán Guatemala	6	13	2.2	4	10	2.5	2	3	1.5
Unidad Integral de Patzicía	18	42	2.3	6	18	3.0	12	24	2.0
Unidad Integral de Acatenango	3	10	3.3	2	6	3.0	1	4	4.0
<b>ESCUINTLA</b>	<b>981</b>	<b>6,827</b>	<b>7.0</b>	<b>845</b>	<b>5,951</b>	<b>7.0</b>	<b>136</b>	<b>876</b>	<b>6.4</b>
Hospital de Escuintla	564	4,816	8.5	467	4,168	8.9	97	648	6.7
Hospital de Santa Lucía Cotzumalguapa	174	987	5.7	163	950	5.8	11	37	3.4
Hospital de Tiquisate	203	831	4.1	176	649	3.7	27	182	6.7
Consultorio de La Gomera	40	193	4.8	39	184	4.7	1	9	-
<b>SOLOLÁ</b>	<b>72</b>	<b>272</b>	<b>3.8</b>	<b>28</b>	<b>94</b>	<b>3.4</b>	<b>44</b>	<b>178</b>	<b>4.0</b>
Consultorio de Sololá	60	261	4.4	23	89	3.9	37	172	4.6
Consultorio de San Lucas Tolimán	12	11	0.9	5	5	1.0	7	6	0.9
<b>TOTONICAPÁN</b>	<b>20</b>	<b>88</b>	<b>4.4</b>	<b>5</b>	<b>21</b>	<b>4.2</b>	<b>15</b>	<b>67</b>	<b>4.5</b>
Consultorio de Totonicapán	20	88	4.4	5	21	4.2	15	67	4.5
<b>QUETZALTENANGO</b>	<b>182</b>	<b>795</b>	<b>4.4</b>	<b>89</b>	<b>386</b>	<b>4.3</b>	<b>93</b>	<b>409</b>	<b>4.4</b>
Hospital de Quetzaltenango	1	43	43.0	1	43	43.0	-	-	-
Unidad Integral de Quetzaltenango	178	746	4.2	85	337	4.0	93	409	4.4
Unidad Integral de Colomba	3	6	2.0	3	6	2.0	-	-	-

Continúa cuadro II – 19

Unidad Médica	TOTAL			PENSIONADOS IGSS			PENSIONADOS ESTADO		
	Egresos	Días Estancia	Estancia Media	Egresos	Días Estancia	Estancia Media	Egresos	Días Estancia	Estancia Media
<b>SUCHITEPÉQUEZ</b>	<b>594</b>	<b>3,325</b>	<b>5.6</b>	<b>525</b>	<b>2,849</b>	<b>5.4</b>	<b>69</b>	<b>476</b>	<b>6.9</b>
Hospital de Mazatenango	395	2,555	6.5	326	2,079	6.4	69	476	6.9
Hospital de Chicacao	18	67	3.7	18	67	3.7	-	-	-
Hospital de Patulul	181	703	3.9	181	703	3.9	-	-	-
<b>RETALHULEU</b>	<b>401</b>	<b>2,438</b>	<b>6.1</b>	<b>303</b>	<b>1,819</b>	<b>6.0</b>	<b>98</b>	<b>619</b>	<b>6.3</b>
Hospital de Retalhuleu	401	2,438	6.1	303	1,819	6.0	98	619	6.3
<b>SAN MARCOS</b>	<b>133</b>	<b>282</b>	<b>2.1</b>	<b>93</b>	<b>194</b>	<b>2.1</b>	<b>40</b>	<b>88</b>	<b>2.2</b>
Unidad Integral de San Marcos	6	9	1.5	5	5	1.0	1	4	4.0
Unidad Integral de El Tumbador	26	66	2.5	25	63	2.5	1	3	-
Unidad Integral de Malacatán	64	133	2.1	43	86	2.0	21	47	2.2
Unidad Integral de San Rafael Pie de la Cuesta	3	6	2.0	3	6	2.0	-	-	-
Unidad Integral de San Pedro Sacatepéquez	25	50	2.0	11	20	1.8	14	30	2.1
Unidad Integral de Tejutla	1	3	3.0	1	3	3.0	-	-	-
Unidad Integral de Tecún Umán	6	13	2.2	5	11	2.2	1	2	2.0
Unidad integral de Ixchiguán	2	2	1.0	-	-	-	2	2	1.0
<b>HUEHUETENANGO</b>	<b>195</b>	<b>534</b>	<b>2.7</b>	<b>64</b>	<b>176</b>	<b>2.8</b>	<b>131</b>	<b>358</b>	<b>2.7</b>
Unidad Integral de Huehuetenango	185	509	2.8	55	153	2.8	130	356	2.7
Unidad Integral de San Pedro Necta	1	2	2.0	-	-	-	1	2	2.0
Unidad Integral de Barillas	-	-	-	-	-	-	-	-	-
Unidad integral de La Democracia	3	8	2.7	3	8	2.7	-	-	-
Unidad integral de San Ildefonso Ixtahuacan	6	15	2.5	6	15	2.5	-	-	-
<b>QUICHÉ</b>	<b>69</b>	<b>249</b>	<b>3.6</b>	<b>24</b>	<b>82</b>	<b>3.4</b>	<b>45</b>	<b>167</b>	<b>3.7</b>
Consultorio de Santa Cruz del Quiché	69	249	3.6	24	82	3.4	45	167	3.7
<b>BAJA VERAPAZ</b>	<b>97</b>	<b>429</b>	<b>4.4</b>	<b>36</b>	<b>183</b>	<b>5.1</b>	<b>61</b>	<b>246</b>	<b>4.0</b>
Consultorio de Salamá	97	429	4.4	36	183	5.1	61	246	4.0

Continúa cuadro II – 19

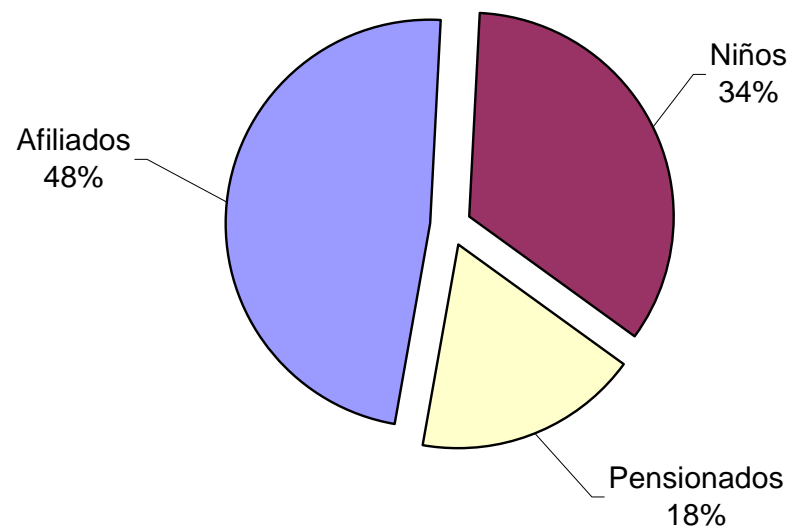
Unidad Médica	TOTAL			PENSIONADOS IGSS			PENSIONADOS ESTADO		
	Egresos	Días	Estancia	Egresos	Días	Estancia	Egresos	Días	Estancia
<b>ALTA VERAPAZ</b>	<b>189</b>	<b>457</b>	<b>2.4</b>	<b>83</b>	<b>204</b>	<b>2.5</b>	<b>106</b>	<b>253</b>	<b>2.4</b>
Unidad Integral de Cobán	153	370	2.4	58	142	2.4	95	228	2.4
Unidad Integral de San Cristóbal Verapaz	21	50	2.4	17	42	2.5	4	8	2.0
Unidad Integral de San Pedro Carchá	12	27	2.3	5	10	2.0	7	17	2.4
Unidad Integral de Cahabon	1	5	5.0	1	5	-	-	-	-
Unidad Integral de Fray Bartolomé de las Casas	1	3	3.0	1	3	3.0	-	-	-
Unidad Integral de Santa Catalina la Tinta	1	2	2.0	1	2	2.0	-	-	-
<b>IZABAL</b>	<b>833</b>	<b>3,973</b>	<b>4.8</b>	<b>656</b>	<b>3,153</b>	<b>4.8</b>	<b>177</b>	<b>820</b>	<b>4.6</b>
Hospital de Puerto Barrios	642	3,496	5.4	483	2,718	5.6	159	778	4.9
Consultorio de Morales	191	477	2.5	173	435	2.5	18	42	2.3
<b>ZACAPA</b>	<b>267</b>	<b>1,125</b>	<b>4.2</b>	<b>171</b>	<b>761</b>	<b>4.5</b>	<b>96</b>	<b>364</b>	<b>3.8</b>
Consultorio de Zacapa	267	1,125	4.2	171	761	4.5	96	364	3.8
<b>CHIQUMULA</b>	<b>235</b>	<b>997</b>	<b>4.2</b>	<b>114</b>	<b>470</b>	<b>4.1</b>	<b>121</b>	<b>527</b>	<b>4.4</b>
Consultorio de Chiquimula	235	997	4.2	114	470	4.1	121	527	4.4
<b>JALAPA</b>	<b>199</b>	<b>727</b>	<b>3.7</b>	<b>107</b>	<b>384</b>	<b>3.6</b>	<b>92</b>	<b>343</b>	<b>3.7</b>
Consultorio de Jalapa	199	727	3.7	107	384	3.6	92	343	3.7
<b>JUTIAPA</b>	<b>137</b>	<b>307</b>	<b>2.2</b>	<b>42</b>	<b>99</b>	<b>2.4</b>	<b>95</b>	<b>208</b>	<b>2.2</b>
Unidad Integral de Jutiapa	79	184	2.3	30	70	2.3	49	114	2.3
Unidad Integral de Asunción Mita	58	123	2.1	12	29	2.4	46	94	2.0

- 1/ Se refiere a casos de ginecología.  
 2/ Se refiere a casos de enfermedad ortopédica.

Nota: Las Unidades Integrales incluyen casos de servicios institucionales y contratados.



GRÁFICA No. 6  
PORCENTAJE DE EGRESOS POR ENFERMEDAD, SEGÚN CALIDAD DE PACIENTE  
AÑO 2007



# **SECCIÓN III**

# **MATERNIDAD**

CUADRO III - 1

INSCRIPCIÓN Y CONSULTA EXTERNA DE MATERNIDAD POR UNIDAD MÉDICA  
AÑO 2007

Unidad Médica	INSCRIPCIÓN			Total Consultas	CONSULTAS GENERALES		
	Total	Afiliadas	Beneficiarias		Primeras Consultas	Reconsulta	Emergencias
<b>Total</b>	<b>49,434</b>	<b>23,093</b>	<b>26,341</b>	<b>352,726</b> <i>a/</i>	<b>75,815</b>	<b>187,695</b>	<b>89,216</b>
<b>GUATEMALA</b>	<b>28,573</b>	<b>14,936</b>	<b>13,637</b>	<b>222,096</b>	<b>49,066</b>	<b>105,446</b>	<b>67,584</b>
Hospital de Gineco Obstetricia	17,832	9,331	8,501	149,325	38,429	61,070	49,826
Hospital Dr. Juan José Arévalo Bermejo	5,374	2,794	2,580	49,666	4,976	28,877	15,813
Periférica Zona 5	1,309	730	579	6,430	1,623	4,793	14
Consultorio de San José Pinula	396	173	223	2,330	414	1,741	175
Consultorio de Palencia	116	33	83	840	131	709	-
Consultorio de Fraijanes	75	18	57	424	80	302	42
Consultorio de Villa Canales	884	461	423	2,591	894	1,517	180
Consultorio de Finca Santa Leonarda	78	27	51	433	134	256	43
Unidad Asistencial de Amatitlán	2,222	1,241	981	8,408	2,151	4,766	1,491
Unidad Asistencial de San Juan Sacatepéquez	287	128	159	1,649	234	1,415	-
<b>SACATEPÉQUEZ</b>	<b>416</b>	<b>241</b>	<b>175</b>	<b>4,954</b>	<b>930</b>	<b>3,471</b>	<b>553</b>
Consultorio de Antigua Guatemala	416	241	175	4,954	930	3,471	553
<b>CHIMALTENANGO</b>	<b>700</b>	<b>264</b>	<b>436</b>	<b>4,275</b>	<b>1,407</b>	<b>2,838</b>	<b>30</b>
Unidad Integral de Chimaltenango	318	150	168	1,957	876	1,071	10
Unidad Integral de Tecpán Guatemala	179	47	132	806	180	626	-
Unidad Integral de Acatenango	53	16	37	278	70	206	2
Unidad Integral de Pochuta	5	-	5	142	23	101	18
Unidad Integral de Patzicía	145	51	94	1,092	258	834	-
<b>ESCUINTLA</b>	<b>3,889</b>	<b>984</b>	<b>2,905</b>	<b>37,591</b>	<b>5,202</b>	<b>22,574</b>	<b>9,815</b>
Hospital de Escuintla	1,693	521	1,172	15,267	1,609	7,662	5,996
Hospital de Santa Lucía Cotzumalguapa	685	131	554	6,558	1,048	4,049	1,461
Hospital de Tiquisate	301	60	241	5,024	734	3,295	995
Consultorio de La Democracia	87	8	79	1,577	142	1,408	27
Consultorio de Siquinalá	41	3	38	785	350	425	10
Consultorio de Masagua	200	47	153	1,168	222	855	91
Consultorio de La Gomera	327	36	291	3,666	400	2,400	866
Consultorio del Puerto de San José	383	130	253	1,922	356	1,245	321
Consultorio de Palín	172	48	124	1,624	341	1,235	48

Continúa cuadro III – 1

Unidad Médica	INSCRIPCIÓN			Total Consultas	CONSULTAS GENERALES		
	Total	Afiliadas	Beneficiarias		Primeras Consultas	Reconsulta	Emergencias
<b>SOLOLÁ</b>	<b>453</b>	<b>231</b>	<b>222</b>	<b>2,629</b>	<b>529</b>	<b>1,805</b>	<b>295</b>
Consultorio de Sololá	418	224	194	2,205	460	1,517	228
Consultorio de San Lucas Tolimán	35	7	28	424	69	288	67
<b>TOTONICAPÁN</b>	<b>134</b>	<b>99</b>	<b>35</b>	<b>1,636</b>	<b>126</b>	<b>1,082</b>	<b>428</b>
Consusltorio de Totonicapán	134	99	35	1,636	126	1,082	428
<b>QUETZALTENANGO</b>	<b>2,525</b>	<b>1,422</b>	<b>1,103</b>	<b>6,233</b>	<b>2,510</b>	<b>3,356</b>	<b>367</b>
Hospital de Quetzaltenango	-	-	-	146	7	-	139
Hospital de Colomba	-	-	-	52	-	-	52
Hospital de Coatepeque	-	-	-	168	-	-	168
Unidad Integral de Quetzaltenango	1,142	614	528	3,370	1,113	2,255	2
Unidad Integral de Colomba	71	27	44	496	68	428	-
Unidad Integral de Coatepeque	1,312	781	531	2,001	1,322	673	6
<b>SUCHITEPÉQUEZ</b>	<b>5,320</b>	<b>1,453</b>	<b>3,867</b>	<b>25,508</b>	<b>6,546</b>	<b>14,257</b>	<b>4,705</b>
Hospital de Mazatenango	3,653	1,185	2,468	13,001	3,280	5,917	3,804
Hospital de Chicacao	418	36	382	3,452	493	2,685	274
Hospital de Patulul	656	105	551	4,685	1,451	2,607	627
Unidad Integral de Cuyotenango	194	42	152	1,149	388	761	-
Unidad Integral de San Francisco Zapotitlán	113	43	70	414	142	272	-
Unidad Integral de San José el Idolo	31	-	31	212	56	156	-
Unidad Integral de Santo Domingo	45	-	45	546	74	472	-
Unidad Integral de San Antonio	142	27	115	1,201	325	876	-
Unidad Integral de Santa Bárbara	39	6	33	349	56	293	-
Unidad Integral de Río Bravo	29	9	20	499	281	218	-
<b>RETALHULEU</b>	<b>666</b>	<b>273</b>	<b>393</b>	<b>3,549</b>	<b>747</b>	<b>1,657</b>	<b>1,145</b>
Hospital de Retalhuleu	561	224	337	3,023	613	1,286	1,124
Consultorio de Champerico	54	29	25	354	27	315	12
Consultorio de San Felipe	51	20	31	172	107	56	9

Continúa cuadro III – 1

Unidad Médica	INSCRIPCIÓN			Total Consultas	CONSULTAS GENERALES		
	Total	Afiliadas	Beneficiarias		Primeras Consultas	Reconsulta	Emergencias
<b>SAN MARCOS</b>	<b>1,351</b>	<b>598</b>	<b>753</b>	<b>6,165</b>	<b>1,415</b>	<b>4,731</b>	<b>19</b>
Unidad Integral de San Marcos	277	135	142	1,476	472	1,001	3
Unidad Integral de El Tumbador	254	34	220	1,377	251	1,126	-
Unidad Integral de Malacatán	287	184	103	922	120	800	2
Unidad Integral de Tejutla	41	23	18	522	73	438	11
Unidad Integral de San Rafael Pie de la Cuesta	25	6	19	315	62	253	-
Unidad Integral de La Reforma	22	7	15	141	22	117	2
Unidad Integral de El Quetzal	15	12	3	85	16	69	-
Unidad Integral de San Pedro Sacatepéquez	181	80	101	544	187	357	-
Unidad Integral de Nuevo Progreso	29	12	17	53	16	37	-
Unidad Integral de Tecún Umán	183	76	107	533	158	375	-
Unidad Integral de Ixchiguán	37	29	8	197	38	158	1
<b>HUEHUETENANGO</b>	<b>817</b>	<b>757</b>	<b>60</b>	<b>3,342</b>	<b>1,551</b>	<b>1,770</b>	<b>21</b>
Unidad Integral de Huehuetenango	727	700	27	1,766	1,246	520	-
Unidad Integral de Barillas	10	7	3	407	61	327	19
Unidad Integral de La Democracia	37	26	11	513	89	422	2
Unidad Integral de San Ildefonso Ixtahuacán	35	21	14	382	124	258	-
Unidad Integral de San Pedro Necta	8	3	5	274	31	243	-
<b>QUICHÉ</b>	<b>132</b>	<b>70</b>	<b>62</b>	<b>1,337</b>	<b>303</b>	<b>967</b>	<b>67</b>
Consultorio de Santa Cruz del Quiché	132	70	62	1,232	239	926	67
Consultorio de San Juan Cotzal	-	-	-	105	64	41	-
<b>BAJA VERAPAZ</b>	<b>361</b>	<b>165</b>	<b>196</b>	<b>2,109</b>	<b>361</b>	<b>1,540</b>	<b>208</b>
Consultorio de Salamá	361	165	196	2,109	361	1,540	208
<b>ALTA VERAPAZ</b>	<b>1,635</b>	<b>551</b>	<b>1,084</b>	<b>9,024</b>	<b>1,687</b>	<b>6,186</b>	<b>1,151</b>
Hospital de Cobán	-	-	-	1,135	-	-	1,135
Unidad Integral de Cobán	1,097	434	663	4,965	1,052	3,913	-
Unidad Integral de San Cristóbal Verapaz	222	45	177	1,252	197	1,043	12
Unidad Integral de Senahú	4	1	3	107	44	63	-
Unidad Integral de San Pedro Carchá	230	57	173	947	230	716	1
Unidad Integral de Cahabón	16	5	11	129	24	105	-
Unidad Integral de Fray Bartolomé de las Casas	8	-	8	176	79	97	-
Unidad Integral de Santa Catalina La Tinta	58	9	49	313	61	249	3

Continúa cuadro III – 1

Unidad Médica	INSCRIPCIÓN			Total Consultas	CONSULTAS GENERALES		
	Total	Afiliadas	Beneficiarias		Primeras Consultas	Reconsulta	Emergencias
<b>IZABAL</b>	<b>645</b>	<b>301</b>	<b>344</b>	<b>6,549</b>	<b>1,098</b>	<b>4,075</b>	<b>1,376</b>
Hospital de Puerto Barrios	142	46	96	2,780	425	2,061	294
Consultorio de Morales	442	226	216	2,864	527	1,255	1,082
Consultorio de El Estor	11	6	5	97	25	72	-
Consultorio de Los Amates	50	23	27	808	121	687	-
<b>ZACAPA</b>	<b>558</b>	<b>193</b>	<b>365</b>	<b>4,588</b>	<b>691</b>	<b>3,159</b>	<b>738</b>
Consultorio de Zacapa	467	169	298	3,806	599	2,506	701
Consultorio de Gualán	91	24	67	782	92	653	37
<b>CHIQUIMULA</b>	<b>303</b>	<b>172</b>	<b>131</b>	<b>4,091</b>	<b>625</b>	<b>3,048</b>	<b>418</b>
Consultorio de Chiquimula	303	172	131	4,091	625	3,048	418
<b>JALAPA</b>	<b>236</b>	<b>175</b>	<b>61</b>	<b>3,277</b>	<b>233</b>	<b>2,805</b>	<b>239</b>
Consultorio de Jalapa	236	175	61	3,277	233	2,805	239
<b>JUTIAPA</b>	<b>720</b>	<b>208</b>	<b>512</b>	<b>3,773</b>	<b>788</b>	<b>2,928</b>	<b>57</b>
Unidad Integral de Jutiapa	581	161	420	3,238	581	2,613	44
Unidad Integral de Asunción Mita	61	30	31	214	88	126	-
Unidad Integral de Moyuta	78	17	61	321	119	189	13

a) No incluye consultas de Salud Reproductiva.

Nota: En las Unidades Integrales de Adscripción incluye servicios contratados.

CUADRO III -1 -1

PRIMERAS CONSULTAS, RECONSULTAS Y SERVICIOS PROFESIONALES DE SALUD REPRODUCTIVA  
AÑO 2007

Unidad Médica	Total Consultas	AFILIADAS			BENEFICIARIAS			
		Total consultas	Primeras Consultas	Reconsultas	Total consultas	Primeras Consultas	Reconsultas	Otros Servicios Profesionales (*)
<b>Total</b>	<b>38,039</b>	<b>19,517</b>	<b>7,603</b>	<b>11,914</b>	<b>18,522</b>	<b>7,073</b>	<b>11,449</b>	<b>5,142</b>
<b>GUATEMALA</b>	<b>32,519</b>	<b>17,764</b>	<b>6,944</b>	<b>10,820</b>	<b>14,755</b>	<b>5,541</b>	<b>9,214</b>	<b>4,125</b>
Hospital de Gineco Obstetricia	28,908	16,413	6,155	10,258	12,495	4,368	8,127	-
Hospital Dr. Juan José Arévalo Bermejo	1,873	290	197	93	1,583	833	750	4,125
Periférica Zona 5	773	533	258	275	240	103	137	-
Consultorio de San José Pinula	366	217	100	117	149	59	90	-
Consultorio de Palencia	111	28	11	17	83	12	71	-
Consultorio de Fraijanes	38	25	5	20	13	3	10	-
Consultorio de Villa Canales	312	166	166	-	146	146	-	-
Consultorio de Finca Santa Leonarda	49	27	7	20	22	7	15	-
Unidad Asistencial de Amatitlán	42	39	39	-	3	3	-	-
Unidad Asistencial de San Juan Sacatepéquez	47	26	6	20	21	7	14	-
<b>SACATEPÉQUEZ</b>	<b>33</b>	<b>23</b>	<b>16</b>	<b>7</b>	<b>10</b>	<b>7</b>	<b>3</b>	<b>145</b>
Consultorio de Antigua Guatemala	33	23	16	7	10	7	3	145
<b>CHIMALTENANGO</b>	<b>19</b>	<b>6</b>	<b>6</b>	<b>-</b>	<b>13</b>	<b>13</b>	<b>-</b>	<b>-</b>
Unidad Integral de Tecpán	19	6	6	-	13	13	-	-
<b>ESCUINTLA</b>	<b>3,350</b>	<b>680</b>	<b>285</b>	<b>395</b>	<b>2,670</b>	<b>1,146</b>	<b>1,524</b>	<b>657</b>
Hospital de Escuintla	1,234	310	98	212	924	206	718	-
Hospital de Santa Lucía Cotzumalguapa	335	21	19	2	314	280	34	-
Hospital de Tiquisate	687	129	68	61	558	308	250	-
Consultorio de La Democracia	147	22	6	16	125	12	113	-
Consultorio de Siquinalá	63	14	2	12	49	10	39	-
Consultorio de Masagua	67	3	3	-	64	29	35	-
Consultorio de La Gomera	265	32	27	5	233	185	48	139
Consultorio del Puerto de San José	472	115	35	80	357	76	281	-
Consultorio de Palín	80	34	27	7	46	40	6	518
<b>SOLOLÁ</b>	<b>499</b>	<b>281</b>	<b>74</b>	<b>207</b>	<b>218</b>	<b>70</b>	<b>148</b>	<b>-</b>
Consultorio de Sololá	435	252	59	193	183	52	131	-
Consultorio de San Lucas Tolimán	64	29	15	14	35	18	17	-

Continúa cuadro III -1-1

Unidad Médica	Total Consultas	AFILIADAS			BENEFICIARIAS			
		Total consultas	Primeras Consultas	Reconsultas	Total consultas	Primeras Consultas	Reconsultas	Otros Servicios Profesionales (*)
<b>TOTONICAPÁN</b>	<b>100</b>	<b>79</b>	<b>38</b>	<b>41</b>	<b>21</b>	<b>4</b>	<b>17</b>	<b>141</b>
Consultorio de Totonicapán	100	79	38	41	21	4	17	141
<b>SUCHITEPÉQUEZ</b>	<b>1,241</b>	<b>571</b>	<b>196</b>	<b>375</b>	<b>670</b>	<b>236</b>	<b>434</b>	<b>-</b>
Hospital de Mazatenango	467	467	142	325	-	-	-	-
Hospital de Patulul	292	45	19	26	247	95	152	-
Unidad Integral de Cuyotenango	403	50	28	22	353	83	270	-
Unidad Integral de San Francisco Zapotitlán	45	7	7	-	38	38	-	-
Unidad Integral de San José El Idolo	18	-	-	-	18	18	-	-
Unidad Integral de Santo Domingo	14	2	-	2	12	-	12	-
Unidad Integral de San Antonio	-	-	-	-	-	-	-	-
Unidad Integral de Rio Bravo	2	-	-	-	2	2	-	-
<b>QUICHÉ</b>	<b>18</b>	<b>10</b>	<b>4</b>	<b>6</b>	<b>8</b>	<b>4</b>	<b>4</b>	<b>74</b>
Consultorio de San Juan Cotzal	18	10	4	6	8	4	4	74
<b>BAJA VERAPAZ</b>	<b>146</b>	<b>81</b>	<b>32</b>	<b>49</b>	<b>65</b>	<b>17</b>	<b>48</b>	<b>-</b>
Consultorio de Salamá	146	81	32	49	65	17	48	-
<b>ZACAPA</b>	<b>106</b>	<b>18</b>	<b>6</b>	<b>12</b>	<b>88</b>	<b>34</b>	<b>54</b>	<b>-</b>
Consultorio de Zacapa	22	8	3	5	14	3	11	-
Consultorio de Gualán	84	10	3	7	74	31	43	-
<b>JALAPA</b>	<b>8</b>	<b>4</b>	<b>2</b>	<b>2</b>	<b>4</b>	<b>1</b>	<b>3</b>	<b>-</b>
Consultorio de Jalapa	8	4	2	2	4	1	3	-

(\*) Entre los servicios profesionales familiares incluyen (enfermeras, trabajadoras sociales y otros educadores).



**CUADRO III - 2**  
**PRIMERAS CONSULTAS, RECONSULTAS Y EMERGENCIAS DE CONSULTA EXTERNA DE MATERNIDAD**  
**POR UNIDAD MÉDICA**  
**AÑO 2007**

Unidad Médica	TOTAL GENERAL	TOTAL		PRIMERAS CONSULTAS		RECONSULTAS		EMERGENCIAS	
		Afiliadas	Beneficiarias	Afiliadas	Beneficiarias	Afiliadas	Beneficiarias	Afiliadas	Beneficiarias
<b>Total</b>	<b>352,726</b> a)	<b>180,013</b>	<b>172,713</b>	<b>44,501</b>	<b>31,314</b>	<b>88,444</b>	<b>99,251</b>	<b>47,068</b>	<b>42,148</b>
<b>GUATEMALA</b>	<b>222,096</b>	<b>134,270</b>	<b>87,826</b>	<b>34,922</b>	<b>14,144</b>	<b>59,361</b>	<b>46,085</b>	<b>39,987</b>	<b>27,597</b>
Hospital de Gineco Obstetricia	149,325	93,301	56,024	28,875	9,554	35,076	25,994	29,350	20,476
Hospital Dr. Juan José Arévalo Bermejo	49,666	28,422	21,244	2,841	2,135	16,080	12,797	9,501	6,312
Periférica Zona 5	6,430	4,034	2,396	1,039	584	2,985	1,808	10	4
Consultorio de San José Pinula	2,330	1,175	1,155	201	213	875	866	99	76
Consultorio de Palencia	840	231	609	45	86	186	523	-	-
Consultorio de Fraijanes	424	139	285	36	44	87	215	16	26
Consultorio de Villa Canales	2,591	1,399	1,192	457	437	843	674	99	81
Consultorio de Finca Santa Leonarda	433	169	264	65	69	94	162	10	33
Unidad Asistencial de Amatitlán	8,408	4,647	3,761	1,241	910	2,504	2,262	902	589
Unidad Asistencial de San Juan Sacatepéquez	1,649	753	896	122	112	631	784	-	-
<b>SACATEPÉQUEZ</b>	<b>4,954</b>	<b>3,649</b>	<b>1,305</b>	<b>645</b>	<b>285</b>	<b>2,619</b>	<b>852</b>	<b>385</b>	<b>168</b>
Consultorio de Antigua Guatemala	4,954	3,649	1,305	645	285	2,619	852	385	168
<b>CHIMALTENANGO</b>	<b>4,275</b>	<b>1,767</b>	<b>2,508</b>	<b>586</b>	<b>821</b>	<b>1,172</b>	<b>1,666</b>	<b>9</b>	<b>21</b>
Unidad Integral de Chimaltenango	1,957	981	976	420	456	554	517	7	3
Unidad Integral de Tecpán Guatemala	806	217	589	49	131	168	458	-	-
Unidad Integral de Acatenango	278	87	191	21	49	65	141	1	1
Unidad Integral de Pochuta	142	10	132	2	21	7	94	1	17
Unidad Integral de Patzicía	1,092	472	620	94	164	378	456	-	-
<b>ESCUINTLA</b>	<b>37,591</b>	<b>8,555</b>	<b>29,036</b>	<b>1,184</b>	<b>4,018</b>	<b>4,840</b>	<b>17,734</b>	<b>2,531</b>	<b>7,284</b>
Hospital de Escuintla	15,267	4,576	10,691	441	1,168	2,297	5,365	1,838	4,158
Hospital de Santa Lucía Cotzumalguapa	6,558	1,015	5,543	146	902	588	3,461	281	1,180
Hospital de Tiquisate	5,024	1,088	3,936	218	516	679	2,616	191	804
Consultorio de La Democracia	1,577	112	1,465	9	133	100	1,308	3	24
Consultorio de Siquinalá	785	139	646	86	264	53	372	-	10
Consultorio de Masagua	1,168	136	1,032	26	196	97	758	13	78
Consultorio de La Gomera	3,666	314	3,352	35	365	206	2,194	73	793
Consultorio del Puerto de San José	1,922	592	1,330	113	243	369	876	110	211
Consultorio de Palín	1,624	583	1,041	110	231	451	784	22	26
<b>SOLOLÁ</b>	<b>2,629</b>	<b>1,325</b>	<b>1,304</b>	<b>267</b>	<b>262</b>	<b>941</b>	<b>864</b>	<b>117</b>	<b>178</b>
Consultorio de Sololá	2,205	1,224	981	253	207	867	650	104	124
Consultorio de San Lucas Tolimán	424	101	323	14	55	74	214	13	54

Continúa cuadro III – 2

Unidad Médica	TOTAL GENERAL	TOTAL		PRIMERAS CONSULTAS		RECONSULTAS		EMERGENCIAS	
		Afiliadas	Beneficiarias	Afiliadas	Beneficiarias	Afiliadas	Beneficiarias	Afiliadas	Beneficiarias
<b>TOTONICAPÁN</b>	<b>1,636</b>	<b>1,093</b>	<b>543</b>	<b>109</b>	<b>17</b>	<b>760</b>	<b>322</b>	<b>224</b>	<b>204</b>
Consultorio de Totonicapán	1,636	1,093	543	109	17	760	322	224	204
<b>QUETZALTENANGO</b>	<b>6,233</b>	<b>3,332</b>	<b>2,901</b>	<b>1,249</b>	<b>1,261</b>	<b>1,876</b>	<b>1,480</b>	<b>207</b>	<b>160</b>
Hospital de Quetzaltenango	146	95	51	5	2	-	-	90	49
Hospital de Colomba	52	28	24	-	-	-	-	28	24
Hospital de Coatepeque	168	87	81	-	-	-	-	87	81
Unidad Integral de Quetzaltenango	3,370	2,009	1,361	614	499	1,394	861	1	1
Unidad Integral de Colomba	496	226	270	29	39	197	231	-	-
Unidad Integral de Coatepeque	2,001	887	1,114	601	721	285	388	1	5
<b>SUCHITEPÉQUEZ</b>	<b>25,508</b>	<b>5,503</b>	<b>20,005</b>	<b>1,477</b>	<b>5,069</b>	<b>2,598</b>	<b>11,659</b>	<b>1,428</b>	<b>3,277</b>
Hospital de Mazatenango	13,001	4,124	8,877	983	2,297	1,837	4,080	1,304	2,500
Hospital de Chicacao	3,452	297	3,155	64	429	189	2,496	44	230
Hospital de Patulul	4,685	612	4,073	238	1,213	294	2,313	80	547
Unidad Integral de Cuyotenango	1,149	89	1,060	40	348	49	712	-	-
Unidad Integral de San Francisco Zapotitlán	414	137	277	52	90	85	187	-	-
Unidad Integral de San José El Idolo	212	1	211	-	56	1	155	-	-
Unidad Integral de Santo Domingo	546	22	524	3	71	19	453	-	-
Unidad Integral de San Antonio	1,201	94	1,107	44	281	50	826	-	-
Unidad Integral de Santa Bárbara	349	17	332	6	50	11	282	-	-
Unidad Integral de Río Bravo	499	110	389	47	234	63	155	-	-
<b>RETALHULEU</b>	<b>3,549</b>	<b>1,484</b>	<b>2,065</b>	<b>321</b>	<b>426</b>	<b>730</b>	<b>927</b>	<b>433</b>	<b>712</b>
Hospital de Retalhuleu	3,023	1,230	1,793	269	344	537	749	424	700
Consultorio de Champerico	354	182	172	15	12	162	153	5	7
Consultorio de San Felipe	172	72	100	37	70	31	25	4	5
<b>SAN MARCOS</b>	<b>6,165</b>	<b>2,364</b>	<b>3,801</b>	<b>569</b>	<b>846</b>	<b>1,787</b>	<b>2,944</b>	<b>8</b>	<b>11</b>
Consultorio de San Marcos	1,476	704	772	232	240	472	529	-	3
Unidad Integral de San Marcos	1,377	133	1,244	31	220	102	1,024	-	-
Unidad Integral de El Tumbador	922	434	488	59	61	375	425	-	2
Unidad Integral de Malacatán	522	292	230	36	37	249	189	7	4
Unidad Integral de Tejutla	315	108	207	18	44	90	163	-	-
Unidad Integral de San Rafael Pie de la Cuesta	141	46	95	7	15	39	78	-	2
Unidad Integral de La Reforma	85	64	21	14	2	50	19	-	-
Unidad Integral de El Quetzal	544	225	319	81	106	144	213	-	-
Unidad Integral de San Pedro Sacatepéquez	53	12	41	4	12	8	29	-	-
Unidad Integral de Nuevo Progreso	533	190	343	58	100	132	243	-	-
Unidad Integral de Tecún Umán	197	156	41	29	9	126	32	1	-

Continúa cuadro III – 2

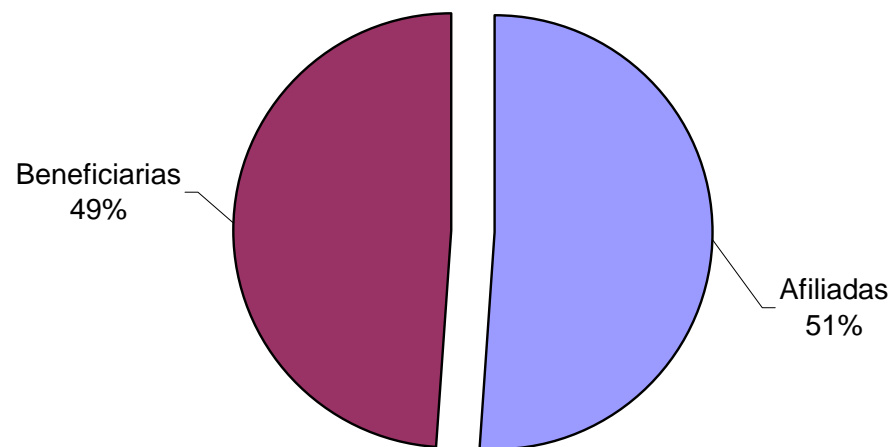
Unidad Médica	TOTAL GENERAL	TOTAL		PRIMERAS CONSULTAS		RECONSULTAS		EMERGENCIAS	
		Afiliadas	Beneficiarias	Afiliadas	Beneficiarias	Afiliadas	Beneficiarias	Afiliadas	Beneficiarias
<b>HUEHUETENANGO</b>	<b>3,342</b>	<b>1,878</b>	<b>1,464</b>	<b>793</b>	<b>758</b>	<b>1,072</b>	<b>698</b>	<b>13</b>	<b>8</b>
Unidad Integral de Huehuetenango	1,766	884	882	607	639	277	243	-	-
Unidad Integral de Barillas	407	283	124	44	17	226	101	13	6
Unidad Integral de La Democracia	513	279	234	56	33	223	199	-	2
Unidad Integral de San Ildefonso Ixtahuacán	382	237	145	64	60	173	85	-	-
Unidad Integral de San Pedro Necta	274	195	79	22	9	173	70	-	-
<b>QUICHÉ</b>	<b>1,337</b>	<b>922</b>	<b>415</b>	<b>198</b>	<b>105</b>	<b>691</b>	<b>276</b>	<b>33</b>	<b>34</b>
Consultorio de Santa Cruz del Quiché	1,232	857	375	160	79	664	262	33	34
Consultorio de San Juan Cotzal	105	65	40	38	26	27	14	-	-
<b>BAJA VERAPAZ</b>	<b>2,109</b>	<b>978</b>	<b>1,131</b>	<b>165</b>	<b>196</b>	<b>726</b>	<b>814</b>	<b>87</b>	<b>121</b>
Consultorio de Salamá	2,109	978	1,131	165	196	726	814	87	121
<b>ALTA VERAPAZ</b>	<b>9,024</b>	<b>2,973</b>	<b>6,051</b>	<b>531</b>	<b>1,156</b>	<b>2,037</b>	<b>4,149</b>	<b>405</b>	<b>746</b>
Hospital de Cobán	1,135	404	731	-	-	-	-	404	731
Unidad Integral de Cobán	4,965	1,856	3,109	365	687	1,491	2,422	-	-
Unidad Integral de San Cristóbal Verapaz	1,252	273	979	50	147	223	820	-	12
Unidad Integral de Senahú	107	44	63	18	26	26	37	-	-
Unidad Integral de San Pedro Carchá	947	261	686	57	173	204	512	-	1
Unidad Integral de Cahabón	129	15	114	3	21	12	93	-	-
Unidad Integral de Fray Bartolomé de las Casa	176	41	135	20	59	21	76	-	-
Unidad Integral de Santa Catalina La Tinta	313	79	234	18	43	60	189	1	2
<b>IZABAL</b>	<b>6,549</b>	<b>2,597</b>	<b>3,952</b>	<b>463</b>	<b>635</b>	<b>1,521</b>	<b>2,554</b>	<b>613</b>	<b>763</b>
Hospital de Puerto Barrios	2,780	1,059	1,721	193	232	774	1,287	92	202
Consultorio de Morales	2,864	1,269	1,595	227	300	521	734	521	561
Consultorio de El Estor	97	51	46	11	14	40	32	-	-
Consultorio de Los Amates	808	218	590	32	89	186	501	-	-
<b>ZACAPA</b>	<b>4,588</b>	<b>1,827</b>	<b>2,761</b>	<b>280</b>	<b>411</b>	<b>1,311</b>	<b>1,848</b>	<b>236</b>	<b>502</b>
Consultorio de Zacapa	3,806	1,558	2,248	255	344	1,083	1,423	220	481
Consultorio de Gualán	782	269	513	25	67	228	425	16	21
<b>CHIQUIMULA</b>	<b>4,091</b>	<b>2,101</b>	<b>1,990</b>	<b>321</b>	<b>304</b>	<b>1,594</b>	<b>1,454</b>	<b>186</b>	<b>232</b>
Consultorio de Chiquimula	4,091	2,101	1,990	321	304	1,594	1,454	186	232

Continúa cuadro III – 2

Unidad Médica	TOTAL GENERAL	TOTAL		PRIMERAS CONSULTAS		RECONSULTAS		EMERGENCIAS	
		Afiliadas	Beneficiarias	Afiliadas	Beneficiarias	Afiliadas	Beneficiarias	Afiliadas	Beneficiarias
<b>JALAPA</b>	<b>3,277</b>	<b>2,256</b>	<b>1,021</b>	<b>172</b>	<b>61</b>	<b>1,934</b>	<b>871</b>	<b>150</b>	<b>89</b>
Consultorio de Jalapa	3,277	2,256	1,021	172	61	1,934	871	150	89
<b>JUTIAPA</b>	<b>3,773</b>	<b>1,139</b>	<b>2,634</b>	<b>249</b>	<b>539</b>	<b>874</b>	<b>2,054</b>	<b>16</b>	<b>41</b>
Unidad Integral de Jutiapa	3,238	883	2,355	161	420	710	1,903	12	32
Unidad Integral de Asunción Mita	214	108	106	49	39	59	67	-	-
Unidad Integral de Moyuta	321	148	173	39	80	105	84	4	9

a) No incluyen consultas de Planificación Familiar, ver anexo Cuadro III-1-1.

**GRÁFICA No. 7**  
**PORCENTAJE DE CONSULTA EXTERNA DE MATERNIDAD POR CALIDAD DE PACIENTE**  
**AÑO 2007**



CUADRO III - 3

MOVIMIENTO REGISTRADO EN LA HOSPITALIZACIÓN DE MATERNIDAD, SEGÚN UNIDAD MÉDICA  
AÑO 2007

CONCEPTO	TOTAL GENERAL	GUATEMALA			SACATEPÉQUEZ	CHIMALTENANGO				
		Total	Hospital de Gineco Obstetricia	Hospital Dr. Juan José Arévalo Bermejo	Antigua Guatemala Hospital Hermano Pedro	Total	Unidad Integral de Chimaltenango	Unidad Integral de Tecpán	Unidad Integral de Patzicía	Unidad Integral de Acatenango
<b>Ingreso de Madres</b>	<b>43,995</b>	<b>28,644</b>	21,869	6,775	<b>56</b>	<b>1,046</b>	674	131	202	39
<b>Ingreso de Recién Nacidos</b>	<b>31,518</b>	<b>18,544</b>	13,701	4,843	45	<b>923</b>	585	120	180	38
<b>Días Paciente</b>	<b>161,345</b>	<b>116,132</b>	<b>91,940</b>	<b>24,192</b>	<b>155</b>	<b>2,822</b>	<b>1,891</b>	<b>402</b>	<b>411</b>	<b>118</b>
Madres	<b>87,838</b>	<b>61,054</b>	44,254	16,800	86	<b>1,705</b>	1,080	215	343	67
Recién Nacidos	<b>73,507</b>	<b>55,078</b>	47,686	7,392	69	<b>1,117</b>	811	187	68	51
<b>Partos <u>1/</u></b>	<b>33,527</b>	<b>20,334</b>	<b>16,813</b>	<b>3,521</b>	<b>45</b>	<b>923</b>	<b>585</b>	<b>120</b>	<b>180</b>	<b>38</b>
Afiliadas	<b>14,936</b>	<b>10,792</b>	8,962	1,830	25	<b>336</b>	209	40	77	10
Beneficiarias	<b>18,591</b>	<b>9,542</b>	7,851	1,691	20	<b>587</b>	376	80	103	28
<b>Nacimientos</b>	<b>33,738</b>	<b>20,464</b>	<b>16,903</b>	<b>3,561</b>	<b>45</b>	<b>923</b>	<b>585</b>	<b>120</b>	<b>180</b>	<b>38</b>
Nacidos Vivos	<b>33,638</b>	<b>20,405</b>	16,867	3,538	45	<b>923</b>	585	120	180	38
Nacidos Muertos	<b>100</b>	<b>59</b>	36	23	-	-	-	-	-	-
<b>Nacimientos Prematuros</b>	<b>927</b>	<b>620</b>	<b>397</b>	<b>223</b>	-	-	-	-	-	-
Nacidos Vivos	<b>874</b>	<b>583</b>	362	221	-	-	-	-	-	-
Nacidos Muertos	<b>53</b>	<b>37</b>	35	2	-	-	-	-	-	-
<b>Abortos</b>	<b>3,112</b>	<b>2,025</b>	<b>1,601</b>	<b>424</b>	<b>1</b>	<b>60</b>	-	<b>60</b>	-	-
Afiliadas	<b>1,521</b>	<b>1,042</b>	756	286	1	<b>24</b>	-	24	-	-
Beneficiarias	<b>1,591</b>	<b>983</b>	845	138	-	<b>36</b>	-	36	-	-

Continúa cuadro III – 3

CONCEPTO	ESCUINTLA					SOLOLA		
	Total	Hospital de Escuintla	Hospital Santa de Lucía Cotzumalguapa	Hospital de Tiquisate	Consultorio de La Gomera	Total	Consultorio de Sololá	Consultorio de San Lucas Tolimán
<b>Ingreso de Madres</b>	<b>4,589</b>	2,904	740	610	335	<b>332</b>	304	28
<b>Ingreso de Recién Nacidos</b>	<b>3,454</b>	2,212	555	443	244	<b>252</b>	224	28
<b>Días Paciente</b>	<b>11,424</b>	<b>7,074</b>	<b>1,757</b>	<b>1,628</b>	<b>965</b>	<b>971</b>	<b>915</b>	<b>56</b>
Madres	<b>7,668</b>	4,818	1,200	1,032	618	<b>594</b>	566	28
Recién Nacidos	<b>3,756</b>	2,256	557	596	347	<b>377</b>	349	28
<b>Partos <u>1/</u></b>	<b>3,561</b>	<b>2,240</b>	<b>616</b>	<b>441</b>	<b>264</b>	<b>259</b>	<b>231</b>	<b>28</b>
Afiliadas	<b>648</b>	479	62	92	15	<b>97</b>	94	3
Beneficiarias	<b>2,913</b>	1,761	554	349	249	<b>162</b>	137	25
<b>Nacimientos</b>	<b>3,581</b>	<b>2,254</b>	<b>619</b>	<b>443</b>	<b>265</b>	<b>254</b>	<b>226</b>	<b>28</b>
Nacidos Vivos	<b>3,567</b>	2,247	615	442	263	<b>247</b>	219	28
Nacidos Muertos	<b>14</b>	7	4	1	2	<b>7</b>	7	-
<b>Nacimientos Prematuros</b>	<b>151</b>	<b>121</b>	<b>22</b>	-	<b>8</b>	-	-	-
Nacidos Vivos	<b>142</b>	<b>112</b>	<b>22</b>	-	8	-	-	-
Nacidos Muertos	<b>9</b>	<b>9</b>	-	-	-	-	-	-
<b>Abortos</b>	<b>438</b>	<b>397</b>	<b>35</b>	<b>6</b>	-	<b>38</b>	<b>38</b>	-
Afiliadas	<b>153</b>	<b>138</b>	<b>11</b>	4	-	<b>16</b>	16	-
Beneficiarias	<b>285</b>	<b>259</b>	<b>24</b>	2	-	<b>22</b>	22	-

Continúa cuadro III – 3

CONCEPTO	TOTONICAPÁN	QUETZALTENANGO				SUCHITEPEQUEZ			
	Consultorio de Totonicapán	Total	Unidad Integral de Quetzaltenango	Unidad Integral de Colombia	Unidad Integral de Coatepeque	Total	Hospital de Mazatenango	Hospital de Chicacao	Hospital de Patulul
<b>Ingreso de Madres</b>	<b>61</b>	<b>986</b>	658	40	288	<b>2,663</b>	2,441	9	213
<b>Ingreso de Recién Nacidos</b>	38	<b>826</b>	553	34	239	<b>2,084</b>	1,874	9	201
<b>Días Paciente</b>	<b>159</b>	<b>2,796</b>	<b>1,796</b>	<b>126</b>	<b>874</b>	<b>8,052</b>	<b>7,204</b>	<b>7</b>	<b>841</b>
Madres	115	<b>1,509</b>	991	65	453	<b>5,218</b>	4,722	4	492
Recién Nacidos	44	<b>1,287</b>	805	61	421	<b>2,834</b>	2,482	3	349
<b>Partos <u>1/</u></b>	<b>38</b>	<b>825</b>	<b>553</b>	<b>35</b>	<b>237</b>	<b>2,143</b>	<b>1,930</b>	<b>9</b>	<b>204</b>
Afiliadas	22	<b>408</b>	296	10	102	<b>562</b>	541	1	20
Beneficiarias	16	<b>417</b>	257	25	135	<b>1,581</b>	1,389	8	184
<b>Nacimientos</b>	<b>38</b>	<b>823</b>	<b>553</b>	<b>35</b>	<b>235</b>	<b>2,146</b>	<b>1,936</b>	<b>9</b>	<b>201</b>
Nacidos Vivos	37	<b>823</b>	553	35	235	<b>2,219</b>	2,009	9	201
Nacidos Muertos	1	-	-	-	-	<b>14</b>	14	-	-
<b>Nacimientos Prematuros</b>	-	-	-	-	-	<b>148</b>	<b>148</b>	-	-
Nacidos Vivos	-	-	-	-	-	<b>141</b>	141	-	-
Nacidos Muertos	-	-	-	-	-	<b>7</b>	7	-	-
<b>Abortos</b>	-	<b>64</b>	<b>49</b>	<b>2</b>	<b>13</b>	<b>157</b>	<b>130</b>	<b>27</b>	-
Afiliadas	-	<b>39</b>	28	2	9	<b>49</b>	38	11	-
Beneficiarias	-	<b>25</b>	21	-	4	<b>108</b>	92	16	-



Continúa cuadro III – 3

CONCEPTO	RETALHULEU	SAN MARCOS							
	Hospital de Retalhuleu	Total	Unidad Integral de San Marcos	Unidad Integral de El Tumbador	Unidad Integral de Malacatán	Unidad Integral de Tejutla	Unidad Integral de San Rafael Pié de la Cuesta	Unidad Integral de La Reforma	Unidad Integral de El Quetzal
<b>Ingreso de Madres</b>	<b>552</b>	<b>823</b>	197	156	179	31	21	8	4
<b>Ingreso de Recién Nacidos</b>	465	<b>777</b>	188	149	158	29	21	8	4
<b>Días Paciente</b>	<b>1,945</b>	<b>2,328</b>	<b>620</b>	<b>375</b>	<b>379</b>	<b>123</b>	<b>74</b>	<b>16</b>	<b>11</b>
Madres	1,003	<b>1,270</b>	321	198	267	76	39	9	6
Recién Nacidos	942	<b>1,058</b>	299	177	112	47	35	7	5
<b>Partos <u>1/</u></b>	<b>514</b>	<b>769</b>	<b>190</b>	<b>147</b>	<b>153</b>	<b>29</b>	<b>21</b>	<b>8</b>	<b>4</b>
Afiliadas	158	<b>289</b>	78	69	64	15	5	5	3
Beneficiarias	356	<b>480</b>	112	78	89	14	16	3	1
<b>Nacimientos</b>	<b>513</b>	<b>759</b>	<b>181</b>	<b>144</b>	<b>155</b>	<b>29</b>	<b>21</b>	<b>8</b>	<b>4</b>
Nacidos Vivos	512	<b>761</b>	181	144	155	29	21	8	4
Nacidos Muertos	1	<b>1</b>	-	-	-	-	-	-	-
<b>Nacimientos Prematuros</b>	-	-	-	-	-	-	-	-	-
Nacidos Vivos	-	-	-	-	-	-	-	-	-
Nacidos Muertos	-	-	-	-	-	-	-	-	-
<b>Abortos</b>	<b>22</b>	<b>43</b>	<b>7</b>	<b>2</b>	<b>22</b>	-	-	-	-
Afiliadas	16	<b>27</b>	3	2	14	-	-	-	-
Beneficiarias	6	<b>16</b>	4	-	8	-	-	-	-

Continúa cuadro III – 3

CONCEPTO	SAN MARCOS				Total	HUEHUETENANGO			
	Unidad Integral de San Pedro Sacatepéquez	Unidad Integral de Nuevo Progreso	Unidad Integral de Tecún Umán	Unidad Integral de Ixchiguán		Unidad Integral de Huehuetenango	Unidad Integral de Barillas	Unidad Integral de San Ildefonso Ixtahuacán	Unidad Integral de San Pedro Necta
<b>Ingreso de Madres</b>	139	3	58	27	<b>725</b>	619	15	46	12
					-				
<b>Ingreso de Recién Nacidos</b>	137	3	56	24	<b>696</b>	596	11	45	12
					-				
<b>Días Paciente</b>	<b>449</b>	<b>7</b>	<b>158</b>	<b>116</b>	<b>2,864</b>	<b>2,371</b>	<b>84</b>	<b>203</b>	<b>43</b>
Madres	218	4	81	51	<b>1,551</b>	1,292	45	105	24
Recién Nacidos	231	3	77	65	<b>1,313</b>	1,079	39	98	19
					-				
<b>Partos <u>1/</u></b>	<b>134</b>	<b>3</b>	<b>56</b>	<b>24</b>	<b>691</b>	<b>591</b>	<b>11</b>	<b>45</b>	<b>12</b>
					-				
Afiliadas	26	1	14	9	<b>304</b>	264	5	17	4
Beneficiarias	108	2	42	15	<b>387</b>	327	6	28	8
					-				
<b>Nacimientos</b>	<b>134</b>	<b>3</b>	<b>56</b>	<b>24</b>	<b>689</b>	<b>589</b>	<b>11</b>	<b>45</b>	<b>12</b>
					-				
Nacidos Vivos	136	3	56	24	<b>688</b>	588	11	45	12
Nacidos Muertos	1	-	-	-	<b>1</b>	1	-	-	-
					-				
<b>Nacimientos Prematuros</b>	-	-	-	-	<b>2</b>	<b>2</b>	-	-	-
					-				
Nacidos Vivos	-	-	-	-	<b>2</b>	2	-	-	-
Nacidos Muertos	-	-	-	-	-	-	-	-	-
					-				
<b>Abortos</b>	<b>5</b>	-	<b>7</b>	-	<b>50</b>	<b>47</b>	-	-	-
					-				
Afiliadas	4	-	4	-	<b>27</b>	25	-	-	-
Beneficiarias	1	-	3	-	<b>23</b>	22	-	-	-

Continúa cuadro III – 3

CONCEPTO	HUEHUETENANGO	QUICHÉ	BAJA VERAPAZ	ALTA VERAPAZ					
	Unidad Integral de La Democracia	Consultorio de Santa Cruz del Quiché	Consultorio de Salamá	Total	Unidad Integral de Cobán	Unidad Integral de San Cristóbal Verapaz	Unidad Integral de San Pedro Carchá	Unidad Integral de Cahabón	Unidad Integral de Fray Bartolomé de Las Casas
<b>Ingreso de Madres</b>	33	74	143	839	629	111	79	7	7
<b>Ingreso de Recién Nacidos</b>	32	74	140	809	609	110	71	7	6
<b>Días Paciente</b>	<b>163</b>	<b>329</b>	<b>566</b>	<b>2,481</b>	<b>1,884</b>	<b>317</b>	<b>216</b>	<b>24</b>	<b>29</b>
Madres	85	171	307	1,285	963	161	125	12	18
Recién Nacidos	78	158	259	1,196	921	156	91	12	11
<b>Partos <u>1/</u></b>	<b>32</b>	<b>74</b>	<b>140</b>	<b>795</b>	<b>597</b>	<b>108</b>	<b>71</b>	<b>7</b>	<b>6</b>
Afiliadas	14	49	89	309	246	31	22	3	2
Beneficiarias	18	25	51	486	351	77	49	4	4
<b>Nacimientos</b>	<b>32</b>	<b>74</b>	<b>140</b>	<b>792</b>	<b>593</b>	<b>108</b>	<b>71</b>	<b>7</b>	<b>7</b>
Nacidos Vivos	32	74	140	790	591	108	71	7	7
Nacidos Muertos	-	-	-	2	2	-	-	-	-
<b>Nacimientos Prematuros</b>	<b>-</b>	<b>-</b>	<b>-</b>	<b>4</b>	<b>4</b>	<b>-</b>	<b>-</b>	<b>-</b>	<b>-</b>
Nacidos Vivos	-	-	-	4	4	-	-	-	-
Nacidos Muertos	-	-	-	-	-	-	-	-	-
<b>Abortos</b>	<b>3</b>	<b>21</b>	<b>5</b>	<b>68</b>	<b>55</b>	<b>-</b>	<b>12</b>	<b>-</b>	<b>1</b>
Afiliadas	2	12	4	37	31	-	5	-	1
Beneficiarias	1	9	1	31	24	-	7	-	-

Continúa cuadro III – 3

CONCEPTO	ALTA VERAPAZ	IZABAL			ZACAPA	CHIQUIMULA	JALAPA	JUTIAPA		
	Unidad Integral de Santa Catalina La Tinta	Total	Hospital de Puerto Barrios	Consultorio de Morales	Consultorio de Zacapa	Consultorio de Chiquimula	Consultorio de Jalapa	Total	Unidad Integral de Jutiapa	Unidad Integral de Asunción Mita
<b>Ingreso de Madres</b>	6	<b>757</b>	493	264	527	<b>395</b>	<b>125</b>	<b>658</b>	611	47
<b>Ingreso de Recién Nacidos</b>	6	<b>750</b>	489	261	501	382	122	<b>636</b>	590	46
<b>Días Paciente</b>	<b>11</b>	<b>2,348</b>	<b>1,858</b>	<b>490</b>	<b>1,826</b>	<b>1,484</b>	<b>485</b>	<b>2,178</b>	<b>2,037</b>	<b>141</b>
Madres	6	<b>1,218</b>	967	251	935	763	254	<b>1,132</b>	1,056	76
Recién Nacidos	5	<b>1,130</b>	891	239	891	721	231	<b>1,046</b>	981	65
<b>Partos <sup>1/</sup></b>	<b>6</b>	<b>750</b>	<b>488</b>	<b>262</b>	<b>520</b>	<b>393</b>	<b>122</b>	<b>631</b>	<b>585</b>	<b>46</b>
Afiliadas	5	<b>276</b>	189	87	201	126	44	<b>201</b>	186	15
Beneficiarias	1	<b>474</b>	299	175	319	267	78	<b>430</b>	399	31
<b>Nacimientos</b>	<b>6</b>	<b>750</b>	<b>488</b>	<b>262</b>	<b>520</b>	<b>392</b>	<b>120</b>	<b>625</b>	<b>579</b>	<b>46</b>
Nacidos Vivos	6	<b>750</b>	488	262	520	392	120	<b>625</b>	579	46
Nacidos Muertos	-	-	-	-	-	-	-	-	-	-
<b>Nacimientos Prematuros</b>	-	-	-	-	-	-	<b>2</b>	-	-	-
Nacidos Vivos	-	-	-	-	-	-	2	-	-	-
Nacidos Muertos	-	-	-	-	-	-	-	-	-	-
<b>Abortos</b>	-	<b>16</b>	<b>13</b>	<b>3</b>	<b>49</b>	<b>26</b>	<b>3</b>	<b>26</b>	<b>26</b>	-
Afiliadas	-	<b>11</b>	9	2	29	16	2	<b>16</b>	16	-
Beneficiarias	-	<b>5</b>	4	1	20	10	1	<b>10</b>	10	-

<sup>1/</sup> Incluyen Partos por Cesárea.

Nota: En el total del Departamento de Guatemala, no se incluyen 45 partos atendidos en la Unidad Asistencial de Amatitlán y en el total del Departamento de Escuintla, no se incluye 1 parto atendido en el Consultorio del Puerto de San José.

CUADRO III - 4

CASOS EGRESADOS Y ESTANCIAS POR MATERNIDAD, POR UNIDAD MÉDICA  
AÑO 2007

Unidad Médica	Concepto	Total	Partos	Cesáreas	Abortos y Legrados	Complicaciones y otras Enfermedades
<b>TOTAL</b>	<b>Egresos</b>	<b>43,755</b>	<b>20,897</b>	<b>13,145</b>	<b>3,014</b>	<b>6,699</b>
	<b>Días-Estancia</b>	<b>86,359</b>	<b>28,843</b>	<b>30,935</b>	<b>6,367</b>	<b>20,214</b>
	<b>Estancia Media</b>	<b>2.0</b>	<b>1.4</b>	<b>2.4</b>	<b>2.1</b>	<b>3.0</b>
<b>GUATEMALA</b>	<b>Egresos</b>	<b>28,896</b>	<b>13,192</b>	<b>9,017</b>	<b>2,125</b>	<b>4,562</b>
	<b>Días-Estancia</b>	<b>60,176</b>	<b>18,993</b>	<b>21,977</b>	<b>4,820</b>	<b>14,386</b>
	<b>Estancia Media</b>	<b>2.1</b>	<b>1.4</b>	<b>2.4</b>	<b>2.3</b>	<b>3.2</b>
Hospital de Gineco Obstetricia	Egresos	22,154	10,072	6,925	1,656	3,501
	Días-Estancia	43,538	14,364	15,946	3,398	9,830
	Estancia Media	2.0	1.4	2.3	2.1	2.8
Hospital Dr. Juan José Arévalo Bermejo	Egresos	6,742	3,120	2,092	469	1,061
	Días-Estancia	16,638	4,629	6,031	1,422	4,556
	Estancia Media	2.5	1.5	2.9	3.0	4.3
<b>SACATEPÉQUEZ</b>	<b>Egresos</b>	<b>56</b>	<b>25</b>	<b>20</b>	<b>2</b>	<b>9</b>
	<b>Días-Estancia</b>	<b>86</b>	<b>27</b>	<b>43</b>	<b>5</b>	<b>11</b>
	<b>Estancia Media</b>	<b>1.5</b>	<b>1.1</b>	<b>2.2</b>	<b>2.5</b>	<b>1.22</b>
Antigua Guatemala (Hospital Hermano Pedro)	Egresos	56	25	20	2	9
	Días-Estancia	86	27	43	5	11
	Estancia Media	1.5	1.1	2.2	2.5	1.22
<b>CHIMALTENANGO</b>	<b>Egresos</b>	<b>1,027</b>	<b>451</b>	<b>455</b>	<b>70</b>	<b>51</b>
	<b>Días-Estancia</b>	<b>1,690</b>	<b>530</b>	<b>943</b>	<b>123</b>	<b>94</b>
	<b>Estancia Media</b>	<b>1.6</b>	<b>1.2</b>	<b>2.1</b>	<b>1.8</b>	<b>1.8</b>
Unidad Integral de Chimaltenango	Egresos	1,027	451	455	70	51
	Días-Estancia	1,690	530	943	123	94
	Estancia Media	1.6	1.2	2.1	1.8	5.0
<b>ESCUINTLA</b>	<b>Egresos</b>	<b>4,640</b>	<b>2,855</b>	<b>860</b>	<b>216</b>	<b>709</b>
	<b>Días-Estancia</b>	<b>7,822</b>	<b>3,734</b>	<b>1,718</b>	<b>392</b>	<b>1,978</b>
	<b>Estancia Media</b>	<b>1.7</b>	<b>1.3</b>	<b>2.0</b>	<b>1.8</b>	<b>2.8</b>
Hospital de Escuintla	Egresos	2,948	1,627	763	193	365
	Días-Estancia	4,965	1,941	1,486	323	1,215
	Estancia Media	1.7	1.2	1.9	1.7	3.3

Continúa cuadro III – 4

Unidad Médica	Concepto	Total	Partos	Cesáreas	Abortos y Legrados	Complicaciones y otras Enfermedades
Hospital de Santa Lucía Cotzumalguapa	Egresos	742	618	-	4	120
	Días-Estancia	1,202	925	-	19	258
	Estancia Media	1.6	1.5	-	4.8	2.2
Hospital de Tiquisate	Egresos	611	345	96	18	152
	Días-Estancia	1,026	442	231	47	306
	Estancia Media	1.7	1.3	2.4	2.6	2.0
Consultorio de La Gomera	Egresos	339	265	1	1	72
	Días-Estancia	629	426	1	3	199
	Estancia Media	1.9	1.6	1.0	3.0	2.8
<b>SOLOLÁ</b>	<b>Egresos</b>	<b>318</b>	<b>161</b>	<b>81</b>	<b>31</b>	<b>45</b>
	<b>Días-Estancia</b>	<b>566</b>	<b>213</b>	<b>201</b>	<b>45</b>	<b>107</b>
	<b>Estancia Media</b>	<b>1.8</b>	<b>1.3</b>	<b>2.5</b>	<b>1.5</b>	<b>2.4</b>
Consultorio de Sololá	Egresos	290	133	81	31	45
	Días-Estancia	538	185	201	45	107
	Estancia Media	1.9	1.4	2.5	1.5	2.4
Consultorio de San Lucas Tolimán	Egresos	28	28	-	-	-
	Días-Estancia	28	28	-	-	-
	Estancia Media	1.0	1.0	-	-	-
<b>TOTONICAPÁN</b>	<b>Egresos</b>	<b>60</b>	<b>37</b>	<b>-</b>	<b>-</b>	<b>23</b>
	<b>Días-Estancia</b>	<b>100</b>	<b>57</b>	<b>-</b>	<b>-</b>	<b>43</b>
	<b>Estancia Media</b>	<b>1.7</b>	<b>1.5</b>	<b>-</b>	<b>-</b>	<b>1.9</b>
Consultorio de Totonicapán	Egresos	60	37	-	-	23
	Días-Estancia	100	57	-	-	43
	Estancia Media	1.7	1.5	-	-	1.9
<b>QUETZALTENANGO</b>	<b>Egresos</b>	<b>693</b>	<b>305</b>	<b>270</b>	<b>34</b>	<b>84</b>
	<b>Días-Estancia</b>	<b>1,063</b>	<b>352</b>	<b>505</b>	<b>37</b>	<b>169</b>
	<b>Estancia Media</b>	<b>1.5</b>	<b>1.2</b>	<b>1.9</b>	<b>1.1</b>	<b>2.0</b>
Unidad Integral de Quetzaltenango	Egresos	672	299	258	31	84
	Días-Estancia	1,030	346	481	34	169
	Estancia Media	1.5	1.2	1.9	1.1	2.0

Continúa cuadro III – 4

Unidad Médica	Concepto	Total	Partos	Cesáreas	Abortos y Legrados	Complicaciones y otras Enfermedades
Unidad Integral de Colomba	Egresos	4	2	2	-	-
	Días-Estancia	6	2	4	-	-
	Estancia Media	1.5	1.0	2.0	-	-
Unidad Integral de Coatepeque	Egresos	17	4	10	3	-
	Días-Estancia	27	4	20	3	-
	Estancia Media	1.6	1.0	2.0	1.0	-
<b>SUCHITEPÉQUEZ</b>	<b>Egresos</b>	<b>2,620</b>	<b>1,258</b>	<b>663</b>	<b>187</b>	<b>512</b>
	<b>Días-Estancia</b>	<b>4,974</b>	<b>1,434</b>	<b>1,466</b>	<b>333</b>	<b>1,741</b>
	<b>Estancia Media</b>	<b>1.9</b>	<b>1.1</b>	<b>2.2</b>	<b>1.8</b>	<b>3.4</b>
Hospital de Mazatenango	Egresos	2,405	1,053	663	187	502
	Días-Estancia	4,709	1,189	1,466	333	1,721
	Estancia Media	2.0	1.1	2.2	1.8	3.4
Hospital de Chicacao	Egresos	-	-	-	-	-
	Días-Estancia	-	-	-	-	-
	Estancia Media	-	-	-	-	-
Hospital de Patulul	Egresos	215	205	-	-	10
	Días-Estancia	265	245	-	-	20
	Estancia Media	1.2	1.2	-	-	2.0
<b>RETALHULEU</b>	<b>Egresos</b>	<b>511</b>	<b>303</b>	<b>172</b>	<b>20</b>	<b>16</b>
	<b>Días-Estancia</b>	<b>1,052</b>	<b>553</b>	<b>406</b>	<b>60</b>	<b>33</b>
	<b>Estancia Media</b>	<b>2.1</b>	<b>1.8</b>	<b>2.4</b>	<b>3.0</b>	<b>2.06</b>
Hospital de Retalhuleu	Egresos	511	303	172	20	16
	Días-Estancia	1,052	553	406	60	33
	Estancia Media	2.1	1.8	2.4	3.0	2.1
<b>SAN MARCOS</b>	<b>Egresos</b>	<b>632</b>	<b>375</b>	<b>218</b>	<b>30</b>	<b>9</b>
	<b>Días-Estancia</b>	<b>1,020</b>	<b>459</b>	<b>495</b>	<b>47</b>	<b>19</b>
	<b>Estancia Media</b>	<b>1.6</b>	<b>1.2</b>	<b>2.3</b>	<b>1.6</b>	<b>2.1</b>
Unidad Integral de San Marcos	Egresos	35	25	10	-	-
	Días-Estancia	74	38	36	-	-
	Estancia Media	2.1	1.5	3.6	-	-
Unidad Integral de El Tumbador	Egresos	113	100	13	-	-
	Días-Estancia	131	117	14	-	-
	Estancia Media	1.2	1.2	1.1	-	-

Continúa cuadro III – 4

Unidad Médica	Concepto	Total	Partos	Cesáreas	Abortos y	Complicaciones y otras
Unidad Integral de Malacatán	Egresos	179	81	74	22	2
	Días-Estancia	327	94	194	34	5
	Estancia Media	1.8	1.2	2.6	1.5	2.5
Unidad Integral de Tejutla	Egresos	48	24	20	2	2
	Días-Estancia	76	28	38	4	6
	Estancia Media	1.6	1.2	1.9	2.0	3.0
Unidad Integral San Rafael Pie de la Cuesta	Egresos	21	15	6	-	-
	Días-Estancia	39	25	14	-	-
	Estancia Media	1.9	1.7	2.3	-	-
Unidad Integral de La Reforma	Egresos	8	8	-	-	-
	Días-Estancia	9	9	-	-	-
	Estancia Media	1.1	1.1	-	-	-
Unidad Integral de El Quetzal	Egresos	4	2	-	1	1
	Días-Estancia	6	3	-	2	1
	Estancia Media	1.5	1.5	-	2.0	1.0
Unidad Integral de San Pedro Sacatepéquez	Egresos	139	73	64	1	1
	Días-Estancia	218	83	132	2	1
	Estancia Media	1.6	1.1	2.1	2.0	1.0
Unidad Integral de Nuevo Progreso	Egresos	3	2	1	-	-
	Días-Estancia	4	2	2	-	-
	Estancia Media	1.3	1.0	2.0	-	-
Unidad Integral de Tecún Umán	Egresos	55	26	24	3	2
	Días-Estancia	83	28	47	3	5
	Estancia Media	1.5	1.1	2.0	1.0	2.5
Unidad Integral de Ixchiguán	Egresos	27	19	6	1	1
	Días-Estancia	53	32	18	2	1
	Estancia Media	2.0	1.7	3.0	2.0	-
<b>HUEHUETENANGO</b>	<b>Egresos</b>	<b>725</b>	<b>240</b>	<b>270</b>	<b>59</b>	<b>156</b>
	<b>Días-Estancia</b>	<b>1,532</b>	<b>329</b>	<b>718</b>	<b>83</b>	<b>402</b>
	<b>Estancia Media</b>	<b>2.1</b>	<b>1.4</b>	<b>2.7</b>	<b>1.4</b>	<b>2.6</b>



Continúa cuadro III – 4

Unidad Médica	Concepto	Total	Partos	Cesáreas	Abortos y Legrados	Complicaciones y otras Enfermedades
Unidad Integral de Huehuetenango	Egresos	619	198	215	53	153
	Días-Estancia	1,292	251	575	69	397
	Estancia Media	2.1	1.3	2.7	1.3	2.6
Unidad Integral de Barillas	Egresos	15	5	9	1	-
	Días-Estancia	25	10	14	1	-
	Estancia Media	1.7	2.0	1.56	1.00	-
Unidad Integral de San Antonio Huista	Egresos	-	-	-	-	-
	Días-Estancia	-	-	-	-	-
	Estancia Media	-	-	-	-	-
Unidad Integral de La Democracia	Egresos	33	8	21	3	1
	Días-Estancia	86	13	63	9	1
	Estancia Media	2.6	1.6	3.0	3.00	1.0
Unidad Integral de San Ildefonso Ixtahuacán	Egresos	46	19	25	1	1
	Días-Estancia	105	34	66	3	2
	Estancia Media	2.3	1.8	2.6	3.00	2.00
Unidad Integral de San Pedro Necta	Egresos	12	10	-	1	1
	Días-Estancia	24	21	-	1	2
	Estancia Media	2.0	2.1	-	1.00	2.00
<b>QUICHÉ</b>	<b>Egresos</b>	<b>143</b>	<b>49</b>	<b>31</b>	<b>28</b>	<b>35</b>
	<b>Días-Estancia</b>	<b>307</b>	<b>71</b>	<b>67</b>	<b>73</b>	<b>96</b>
	<b>Estancia Media</b>	<b>2.1</b>	<b>1.4</b>	<b>2.2</b>	<b>2.6</b>	<b>2.7</b>
Consutorio de Santa Cruz del Quiché	Egresos	143	49	31	28	35
	Días-Estancia	307	71	67	73	96
	Estancia Media	2.1	1.4	2.2	2.6	2.7
<b>BAJA VERAPAZ</b>	<b>Egresos</b>	<b>74</b>	<b>74</b>	<b>-</b>	<b>-</b>	<b>-</b>
	<b>Días-Estancia</b>	<b>116</b>	<b>116</b>	<b>-</b>	<b>-</b>	<b>-</b>
	<b>Estancia Media</b>	<b>1.6</b>	<b>1.6</b>	<b>-</b>	<b>-</b>	<b>-</b>
Consultorio de Salamá	Egresos	74	74	-	-	-
	Días-Estancia	116	116	-	-	-
	Estancia Media	1.6	1.6	-	-	-

Continúa cuadro III – 4

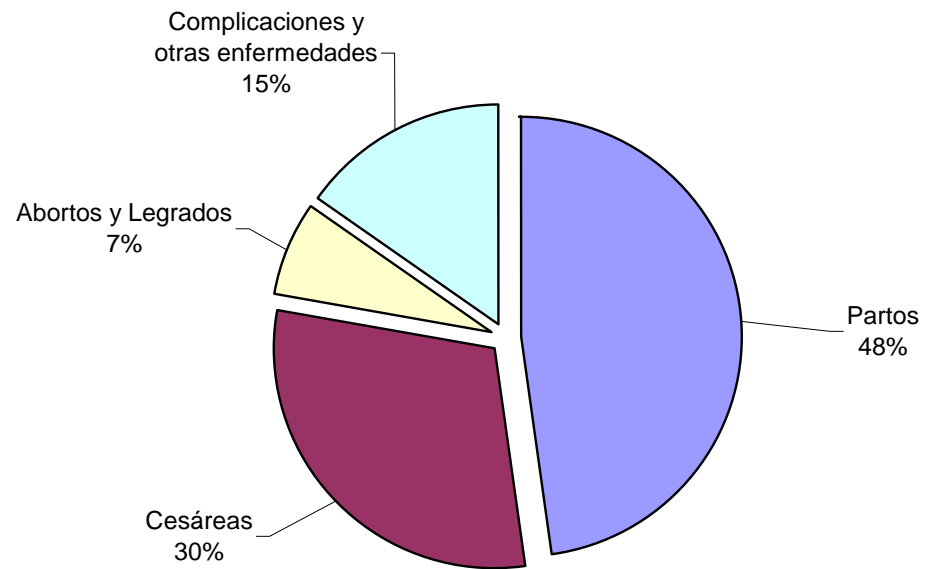
Unidad Médica	Concepto	Total	Partos	Cesáreas	Abortos y Legrados	Complicaciones y otras Enfermedades
<b>ALTA VERAPAZ</b>	<b>Egresos</b>	<b>839</b>	<b>479</b>	<b>284</b>	<b>69</b>	<b>7</b>
	<b>Días-Estancia</b>	<b>1,290</b>	<b>586</b>	<b>587</b>	<b>103</b>	<b>14</b>
	<b>Estancia Media</b>	<b>1.5</b>	<b>1.2</b>	<b>2.1</b>	<b>1.5</b>	<b>2.0</b>
Unidad Integral de Cobán	Egresos	631	342	227	60	2
	Días-Estancia	966	418	458	87	3
	Estancia Media	1.5	1.2	2.0	1.5	1.5
Unidad Integral de San Cristóbal Verapaz	Egresos	111	82	27	-	2
	Días-Estancia	161	100	58	-	3
	Estancia Media	1.5	1.2	2.1	-	1.5
Unidad Integral de San Pedro Carchá	Egresos	79	51	22	5	1
	Días-Estancia	125	64	54	6	1
	Estancia Media	1.6	1.3	2.5	1.2	1.0
Unidad Integral de Cahabón	Egresos	7	3	3	1	-
	Días-Estancia	12	3	6	3	-
	Estancia Media	1.7	1.0	2.0	3.00	-
Unidad Integral de Fray Bartolomé de las Casas	Egresos	7	-	3	2	2
	Días-Estancia	20	-	7	6	7
	Estancia Media	2.9	-	2.33	3.00	3.50
Unidad Integral de Santa Catalina La Tinta	Egresos	4	1	2	1	-
	Días-Estancia	6	1	4	1	-
	Estancia Media	1.5	1.0	2.0	1.00	-
<b>IZABAL</b>	<b>Egresos</b>	<b>768</b>	<b>252</b>	<b>361</b>	<b>59</b>	<b>96</b>
	<b>Días-Estancia</b>	<b>1,387</b>	<b>312</b>	<b>698</b>	<b>104</b>	<b>273</b>
	<b>Estancia Media</b>	<b>1.8</b>	<b>1.2</b>	<b>1.9</b>	<b>1.8</b>	<b>2.8</b>
Hospital de Puerto Barrios	Egresos	504	127	260	38	79
	Días-Estancia	977	172	502	70	233
	Estancia Media	1.9	1.4	1.9	1.8	2.9
Consultorio de Morales	Egresos	264	125	101	21	17
	Días-Estancia	410	140	196	34	40
	Estancia Media	1.6	1.1	1.9	1.6	2.4

Continúa cuadro III – 4

Unidad Médica	Concepto	Total	Partos	Cesáreas	Abortos y Legrados	Complicaciones y otras Enfermedades
<b>ZACAPA</b>	<b>Egresos</b>	<b>527</b>	<b>182</b>	<b>146</b>	<b>37</b>	<b>162</b>
	<b>Días-Estancia</b>	<b>936</b>	<b>234</b>	<b>302</b>	<b>72</b>	<b>328</b>
	<b>Estancia Media</b>	<b>1.8</b>	<b>1.3</b>	<b>2.1</b>	<b>1.9</b>	<b>2.0</b>
Consultorio de Zacapa	Egresos	527	182	146	37	162
	Días-Estancia	936	234	302	72	328
	Estancia Media	1.8	1.3	2.1	1.9	2.0
<b>CHIQUIMULA</b>	<b>Egresos</b>	<b>395</b>	<b>187</b>	<b>92</b>	<b>26</b>	<b>90</b>
	<b>Días-Estancia</b>	<b>798</b>	<b>279</b>	<b>258</b>	<b>46</b>	<b>215</b>
	<b>Estancia Media</b>	<b>2.0</b>	<b>1.5</b>	<b>2.8</b>	<b>1.8</b>	<b>2.4</b>
Consultorio de Chiquimula	Egresos	395	187	92	26	90
	Días-Estancia	798	279	258	46	215
	Estancia Media	2.0	1.5	2.8	1.8	2.4
<b>JALAPA</b>	<b>Egresos</b>	<b>119</b>	<b>71</b>	<b>-</b>	<b>1</b>	<b>47</b>
	<b>Días-Estancia</b>	<b>235</b>	<b>108</b>	<b>-</b>	<b>1</b>	<b>126</b>
	<b>Estancia Media</b>	<b>2.0</b>	<b>1.5</b>	<b>-</b>	<b>1.00</b>	<b>2.7</b>
Consultorio de Jalapa	Egresos	119	71	-	1	47
	Días-Estancia	235	108	-	1	126
	Estancia Media	2.0	1.5	-	-	2.7
<b>JUTIAPA</b>	<b>Egresos</b>	<b>712</b>	<b>401</b>	<b>205</b>	<b>20</b>	<b>86</b>
	<b>Días-Estancia</b>	<b>1,209</b>	<b>456</b>	<b>551</b>	<b>23</b>	<b>179</b>
	<b>Estancia Media</b>	<b>1.7</b>	<b>1.1</b>	<b>2.7</b>	<b>1.2</b>	<b>2.1</b>
Unidad Integral de Jutiapa	Egresos	614	335	180	19	80
	Días-Estancia	1,054	388	479	22	165
	Estancia Media	1.7	1.2	2.7	1.2	2.1
Unidad Integral de Asunción Mita	Egresos	47	32	14	-	1
	Días-Estancia	76	34	39	-	3
	Estancia Media	1.6	1.1	2.79	-	3.00
Unidad Integral de Moyuta	Egresos	51	34	11	1	5
	Días-Estancia	79	34	33	1	11
	Estancia Media	1.5	1.0	3.00	1.00	2.20

Nota: No incluye partos atendidos por comadronas en el Departamento de Escuintla y Suchitepéquez.

**GRÁFICA No. 8**  
**PORCENTAJE DE CASOS EGRESADOS POR MATERNIDAD**  
**AÑO 2007**



**CUADRO III - 5**  
**EGRESOS Y ESTANCIAS DE RECIÉN NACIDOS POR UNIDAD MÉDICA**  
**AÑO 2007**

Unidad Médica	Casos Egresados	Días Estancia	Estancia Media
<b>TOTAL</b>	<b>32,153</b>	<b>58,744</b>	<b>1.8</b>
<b>GUATEMALA</b>	<b>21,937</b>	<b>43,210</b>	<b>2.0</b>
Hospital de Gineco Obstetricia	16,839	35,571	2.1
Hospital Dr. Juan José Arévalo Bermejo	5,098	7,639	1.5
<b>SACATEPÉQUEZ</b>	<b>46</b>	<b>69</b>	<b>1.5</b>
Antigua Guatemala (Hospital Hermano Pedro)	46	69	1.5
<b>CHIMALTENANGO</b>	<b>676</b>	<b>1,138</b>	<b>1.7</b>
Unidad Integral de Chimaltenango	676	1,138	1.7
<b>ESCUINTLA</b>	<b>3,666</b>	<b>5,214</b>	<b>1.4</b>
Hospital de Escuintla	2,342	3,542	1.5
Hospital de Santa Lucía Cotzumalguapa	615	663	1.1
Hospital de Tiquisate	443	582	1.3
Consultorio de La Gomera	266	427	1.6
<b>SOLOLÁ</b>	<b>235</b>	<b>357</b>	<b>1.5</b>
Consultorio de Sololá	224	346	1.5
Consultorio de San Lucas Tolimán	11	11	1.0
<b>TOTONICAPÁN</b>	<b>37</b>	<b>30</b>	<b>0.8</b>
Consultorio de Totonicapán	37	30	0.8
<b>QUETZALTENANGO</b>	<b>575</b>	<b>857</b>	<b>1.5</b>
Unidad Integral de Quetzaltenango	557	827	1.5
Unidad Integral de Colomba	4	6	1.5
Unidad Integral de Coatepeque	14	24	1.7
<b>SUCHITEPÉQUEZ</b>	<b>1,880</b>	<b>2,735</b>	<b>1.5</b>
Hospital de Mazatenango	1,679	2,491	1.5
Hospital de Chicacao	-	-	-
Hospital de Patulul	201	244	1.2

Continúa cuadro III – 5

Unidad Médica	Casos Egresados	Días Estancia	Estancia Media
<b>RETALHULEU</b>	<b>469</b>	<b>688</b>	<b>1.5</b>
Hospital de Retalhuleu	469	688	1.5
Continúa cuadro			
<b>SAN MARCOS</b>	<b>126</b>	<b>238</b>	<b>1.9</b>
Unidad Integral de San Marcos	9	27	3.0
Unidad Integral de El Tumbador	30	44	1.5
Unidad Integral de Malacatán	11	25	2.3
Unidad Integral de Tejutla	5	12	2.4
Unidad Integral de San Rafael Pie de la Cuesta	7	15	2.1
Unidad Integral de La Reforma	3	4	1.3
Unidad Integral de El Quetzal	2	3	1.5
Unidad Integral de San Pedro Sacatepéquez	43	83	1.9
Unidad Integral de Nuevo Progreso	3	5	1.7
Unidad Integral de Tecún Umán	7	8	1.1
Unidad Integral de Ixchiguán	6	12	2.0
<b>HUEHUETENANGO</b>	<b>471</b>	<b>959</b>	<b>2.0</b>
Unidad Integral de Huehuetenango	413	826	2.0
Unidad Integral de Barillas	14	24	1.7
Unidad Integral de San Antonio Huista	-	-	-
Unidad Integral de La Democracia	17	44	2.6
Unidad Integral San Ildefonso Ixtahuacan	23	56	2.4
Unidad Integral San Pedro Necta	4	9	2.3
<b>QUICHÉ</b>	<b>81</b>	<b>142</b>	<b>1.8</b>
Consutorio de Santa Cruz del Quiché	81	142	1.8
<b>BAJA VERAPAZ</b>	<b>54</b>	<b>84</b>	<b>1.6</b>
Consultorio de Salamá	54	84	1.6
<b>ALTA VERAPAZ</b>	<b>744</b>	<b>1,123</b>	<b>1.5</b>
Unidad Integral de Cobán	550	826	1.5
Unidad Integral de San Cristóbal Verapaz	109	158	1.4
Unidad Integral de San Pedro Carchá	73	118	1.6
Unidad Integral de Cahabón	6	9	1.5
Unidad Integral Fray Bartolomé de las Casas	3	7	2.3
Unidad Integral Santa Catalina La Tinta	3	5	1.7

Continúa cuadro III – 5

Unidad Médica	Casos Egresados	Días Estancia	Estancia Media
<b>IZABAL</b>	<b>123</b>	<b>187</b>	<b>1.5</b>
Hospital de Puerto Barrios	43	74	1.7
Consultorio de Morales	80	113	1.4
<b>ZACAPA</b>	<b>331</b>	<b>547</b>	<b>1.7</b>
Consultorio de Zacapa	331	547	1.7
<b>CHIQUIMULA</b>	<b>279</b>	<b>442</b>	<b>1.6</b>
Consultorio de Chiquimula	279	442	1.6
<b>JALAPA</b>	<b>13</b>	<b>17</b>	<b>1.3</b>
Consultorio de Jalapa	13	17	1.3
<b>JUTIAPA</b>	<b>410</b>	<b>707</b>	<b>1.7</b>
Unidad Integral de Jutiapa	377	657	1.7
Unidad Integral de Asunción Mita	16	26	1.6
Unidad de Moyuta	17	24	1.4

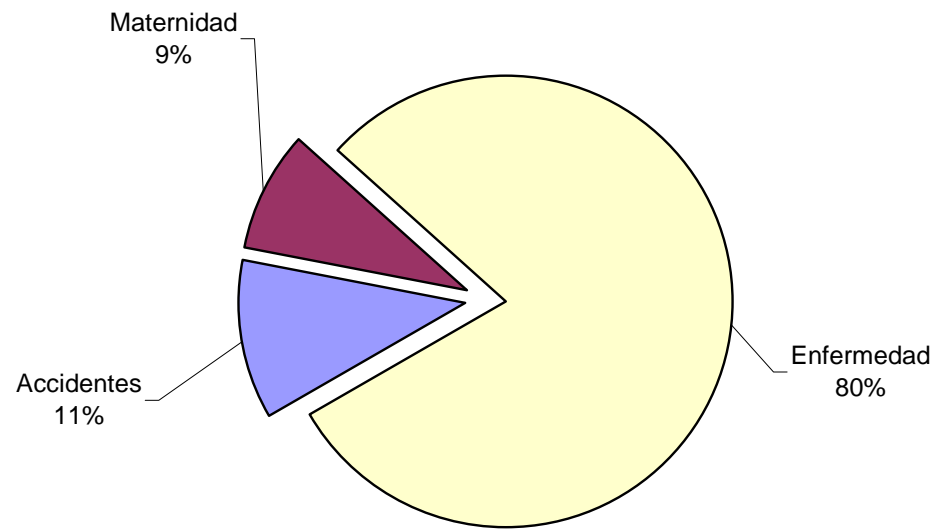
**CUADRO III - 6**

**CASOS DE MATERNIDAD SUBSIDIADOS, DÍAS SUBSIDIADOS Y MONTO PAGADO  
EN OFICINAS CENTRALES  
AÑO 2007**

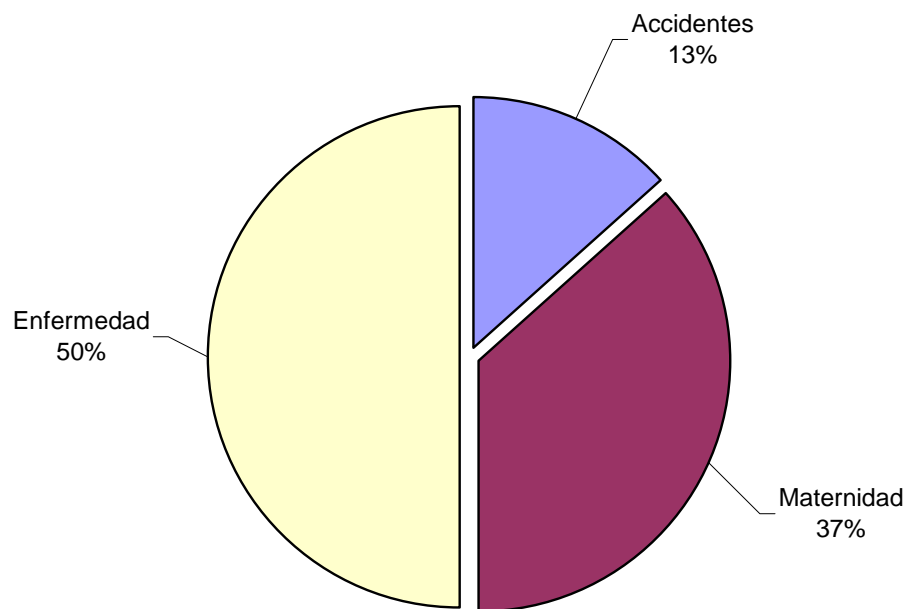
Período de caso atendido	Número de casos	Número de días Subsidiados	Monto del Subsidio en Q.	Promedio días subsidiados por caso	Promedio subsidiado por caso en Q
<b>TOTAL</b>	<b>12,269</b>	<b>839,891</b>	<b>60,474,607.32</b>	<b>68.46</b>	<b>4,929.06</b>
Partos	9,093	784,128	58,042,210.15	86.23	6,383.17
Abortos	785	12,700	737,644.36	16.18	939.67
Enfermedad	2,391	43,063	1,694,752.81	18.01	708.81
<b>Enero - Marzo</b>	<b>3,212</b>	<b>228,954</b>	<b>15,845,113.27</b>	<b>71.28</b>	<b>4,933.10</b>
Partos	2,488	216,099	15,290,031.00	86.86	6,145.51
Abortos	197	3,200	180,180.00	16.24	914.62
Enfermedad	527	9,655	374,902.27	18.32	711.39
<b>Abril - Junio</b>	<b>3,227</b>	<b>216,494</b>	<b>15,963,545.96</b>	<b>67.09</b>	<b>4,946.87</b>
Partos	2,365	202,168	15,331,570.19	85.48	6,482.69
Abortos	225	3,632	220,637.15	16.14	980.61
Enfermedad	637	10,694	411,338.62	16.79	645.74
<b>Julio - Septiembre</b>	<b>2,350</b>	<b>156,998</b>	<b>10,997,072.53</b>	<b>66.81</b>	<b>4,679.61</b>
Partos	1,677	144,819	10,463,880.20	86.36	6,239.64
Abortos	158	2,544	150,748.51	16.10	954.10
Enfermedad	515	9,635	382,443.82	18.71	742.61
<b>Octubre - Diciembre</b>	<b>3,480</b>	<b>237,445</b>	<b>17,668,875.56</b>	<b>68.23</b>	<b>5,077.26</b>
Partos	2,563	221,042	16,956,728.76	86.24	6,615.97
Abortos	205	3,324	186,078.70	16.21	907.70
Enfermedad	712	13,079	526,068.10	18.37	738.86



**GRÁFICA No. 9**  
**PORCENTAJE DE CONSULTA EXTERNA POR PROGRAMA**  
**AÑO 2007**



**GRÀFICA No. 10**  
**PORCENTAJE DE EGRESOS DE HOSPITALIZACION POR PROGRAMA**  
**AÑO 2007**



# **SECCIÓN IV**

# **REHABILITACIÓN**

**CUADRO IV - 1**

**REGISTRO DE CASOS NUEVOS DE PACIENTES EXTERNOS POR UNIDAD MÉDICA Y PROGRAMA  
AÑO 2007**

Unidad Médica	Total			Accidentes de Trabajo	Accidentes Comunes			Enfermedad		
	Afiliados	Pensionados IGSS	Pensionados Estado	Afiliados	Afiliados	Pensionados IGSS	Pensionados Estado	Afiliados	Pensionados IGSS	Pensionados Estado
<b>Total</b>	<b>11,701</b>	<b>655</b>	<b>183</b>	<b>3,455</b>	<b>4,447</b>	<b>298</b>	<b>85</b>	<b>3,799</b>	<b>357</b>	<b>98</b>
Hospital de Rehabilitación	8,260	61	43	2,129	3,170	9	5	2,961	52	38
Hospital de Escuintla	754	331	70	342	283	177	54	129	154	16
Hospital de Puerto Barrios	294	-	-	78	172	-	-	44	-	-
Hospital de Quetzaltenango	975	22	10	601	327	13	6	47	9	4
Hospital de Mazatenango	1,418	241	60	305	495	99	20	618	142	40

**CUADRO IV - 2**

**REGISTRO DE CASOS TERMINADOS DE PACIENTES EXTERNOS POR UNIDAD MÉDICA Y PROGRAMA  
AÑO 2007**

Unidad Médica	Total			Accidentes de Trabajo	Accidentes Comunes			Enfermedad		
	Afiliados	Pensionados IGSS	Pensionados Estado	Afiliados	Afiliados	Pensionados IGSS	Pensionados Estado	Afiliados	Pensionados IGSS	Pensionados Estado
<b>Total</b>	<b>9,449</b>	<b>275</b>	<b>91</b>	<b>2,666</b>	<b>3,344</b>	<b>136</b>	<b>42</b>	<b>3,439</b>	<b>139</b>	<b>49</b>
Hospital de Rehabilitación	7,744	10	16	2,069	2,647	5	8	3,028	5	8
Hospital de Escuintla	589	134	21	267	210	75	15	112	59	6
Hospital de Puerto Barrios	168	-	-	46	103	-	-	19	-	-
Hospital de Quetzaltenango	246	19	19	131	109	7	5	6	12	14
Hospital de Mazatenango	702	112	35	153	275	49	14	274	63	21

CUADRO IV – 3

HOSPITAL DE REHABILITACIÓN  
CONSULTA EXTERNA EN CLÍNICAS DE ESPECIALIDADES, POR CALIDAD DE PACIENTE  
AÑO 2007

Especialidades	Total			Afiliados			Pensionados IGSS			Pensionados Estado		
	Total	Primeras Consultas	Recon-sultas	Total	Primeras Consultas	Recon-sultas	Total	Primeras Consultas	Recon-sultas	Total	Primeras Consultas	Recon-sultas
<b>Totales</b>	<b>57,664</b>	<b>20,763</b>	<b>36,901</b>	<b>56,901</b>	<b>20,529</b>	<b>36,372</b>	<b>578</b>	<b>153</b>	<b>425</b>	<b>185</b>	<b>81</b>	<b>104</b>
Dermatología	1,086	561	525	1,077	557	520	9	4	5	-	-	-
Medicina física	41,687	15,920	25,767	41,359	15,782	25,577	280	90	190	48	48	-
Medicina Interna	1,978	809	1,169	1,915	790	1,125	45	13	32	18	6	12
Neurología	892	518	374	731	483	248	119	20	99	42	15	27
Nutriología	1,847	1,156	691	1,823	1,141	682	19	11	8	5	4	1
Odontología	1,945	308	1,637	1,919	301	1,618	16	4	12	10	3	7
Psiquiatría	1,204	155	1,049	1,151	152	999	35	3	32	18	-	18
Psicología	7,025	1,336	5,689	6,926	1,323	5,603	55	8	47	44	5	39

**CUADRO IV - 4**  
**HOSPITAL DE REHABILITACIÓN**  
**CONSULTA EXTERNA EN CLÍNICAS DE ESPECIALIDADES, POR RIESGO**  
**AÑO 2007**

Especialidades	Total			Accidentes de Trabajo			Accidentes Comunes			Enfermedad		
	Total	Primeras Consultas	Recon-sultas	Total	Primeras Consultas	Recon-sultas	Total	Primeras Consultas	Recon-sultas	Total	Primeras Consultas	Recon-sultas
<b>Totales</b>	<b>57,664</b>	<b>20,670</b>	<b>36,994</b>	<b>10,779</b>	<b>4,060</b>	<b>6,719</b>	<b>18,461</b>	<b>6,627</b>	<b>11,834</b>	<b>28,424</b>	<b>9,983</b>	<b>18,441</b>
Dermatología	1,086	560	526	2	-	2	1	1	-	1,083	559	524
Medicina física	41,687	15,860	25,827	10,117	3,941	6,176	16,378	6,165	10,213	15,192	5,754	9,438
Medicina Interna	1,978	809	1,169	-	-	-	-	-	-	1,978	809	1,169
Neurología	892	517	375	-	-	-	49	34	15	843	483	360
Nutriología	1,847	1,156	691	-	-	-	-	-	-	1,847	1,156	691
Odontología	1,945	293	1,652	-	-	-	-	-	-	1,945	293	1,652
Psiquiatría	1,204	139	1,065	-	-	-	-	-	-	1,204	139	1,065
Psicología	7,025	1,336	5,689	660	119	541	2,033	427	1,606	4,332	790	3,542

**CUADRO IV - 5**  
**HOSPITAL DE REHABILITACIÓN**  
**CASOS ATENDIDOS POR CLASE DE LIMITACIÓN FUNCIONAL**  
**AÑO 2007**

**LIMITACIÓN FUNCIONAL**  
**( Casos nuevos: Accidentes de trabajo, comunes y enfermedad )**

<b>TOTAL</b>	<b>8,260</b>
Secuelas de fracturas miembro superior.	952
Secuelas de Lumbago, lumbalgias por esfuerzo, traumáticas y cervicalgias.	1,572
Secuelas de fracturas miembro inferior.	1,062
Secuelas de esguinces, luxaciones miembro superior y miembro inferior.	1,021
Parálisis facial periférica.	400
Secuelas de heridas y contusiones de miembro superior y miembro inferior.	489
Cervicalgia	333
Lumbalgia pos-traumática	440
Tendinitis	308
Hernia discal intervertebral	194
Otras.	1,489

Observaciones: La información contenida en el presente cuadro comprende los diez diagnósticos más frecuentes ingresados en el hospital.

**CUADRO IV - 6**  
**INGRESOS Y DÍAS PACIENTE POR UNIDAD MÉDICA Y PROGRAMA**  
**AÑO 2007**

Unidad Médica	Total		Accidentes de Trabajo		Accidentes Comunes		Enfermedad	
	Ingresos	Días Paciente	Ingresos	Días Paciente	Ingresos	Días Paciente	Ingresos	Días Paciente
TOTAL	347	31,842	53	5,551	136	12,078	158	14,213
Hospital de Rehabilitación	302	31,285	39	5,389	105	11,683	158	14,213
Hospital de Quetzaltenango	45	557	14	162	31	395	-	-

**CUADRO IV - 7**  
**INGRESOS Y DÍAS PACIENTE POR UNIDAD MÉDICA Y CALIDAD DE PACIENTE**  
**AÑO 2007**

Unidad Médica	Total		Afiliados		Pensionados IGSS		Pensionados Estado	
	Ingresos	Días Paciente	Ingresos	Días Paciente	Ingresos	Días Paciente	Ingresos	Días Paciente
TOTAL	347	31,842	289	25,313	28	3,990	30	2,539
Hospital de Rehabilitación	302	31,285	244	24,756	28	3,990	30	2,539
Hospital de Quetzaltenango	45	557	45	557	-	-	-	-

Nota: Los pacientes que recibieron atención por rehabilitación en el Hospital de Escuintla y en el Hospital de Puerto Barrios, están incluidos en los Programas de Accidentes y Enfermedad.



**CUADRO IV - 8**  
**EGRESOS Y DÍAS ESTANCIA POR UNIDAD MÉDICA Y PROGRAMA**  
**AÑO 2007**

Unidad Médica	Total		Accidentes de Trabajo		Accidentes Comunes		Enfermedad	
	Egresos	Días Estancia	Egresos	Días Estancia	Egresos	Días Estancia	Egresos	Días Estancia
TOTAL	<b>321</b>	<b>30,234</b>	<b>48</b>	<b>5,683</b>	<b>127</b>	<b>10,818</b>	<b>146</b>	<b>13,733</b>
Hospital de Rehabilitación	<b>279</b>	<b>29,714</b>	29	5,559	104	10,422	146	13,733
Hospital de Quetzaltenango	<b>42</b>	<b>520</b>	19	124	23	396	-	-

**CUADRO IV - 9**  
**EGRESOS Y DÍAS ESTANCIA POR UNIDAD MÉDICA Y CALIDAD DE PACIENTE**  
**AÑO 2007**

Unidad Médica	Total		Afiliados		Pensionados IGSS		Pensionados Estado	
	Egresos	Días Estancia	Egresos	Días Estancia	Egresos	Días Estancia	Egresos	Días Estancia
TOTAL	<b>321</b>	<b>30,234</b>	<b>247</b>	<b>22,847</b>	<b>44</b>	<b>5,232</b>	<b>30</b>	<b>2,155</b>
Hospital de Rehabilitación	<b>279</b>	<b>29,714</b>	205	22,327	44	5,232	30	2,155
Hospital de Quetzaltenango	<b>42</b>	<b>520</b>	42	520	-	-	-	-

Nota: Los pacientes que recibieron atención por rehabilitación en el Hospital de Escuintla y en el Hospital de Puerto Barrios, Están incluidos en los programas de Accidentes y Enfermedad.

**CUADRO IV - 10**  
**TRATAMIENTOS TERAPÉUTICOS POR UNIDAD MÉDICA**  
**AÑO 2007**

Concepto	Total	Hospital de Rehabilitación	Hospital General de Accidentes	CAMIP	Hospital de Escuintla	Hospital de Quetzaltenango	Hospital de Mazatenango	Hospital de Puerto Barrios
<b>TOTAL TRATAMIENTOS</b>	<b>1,653,164</b>	<b>893,061</b>	<b>94,248</b>	<b>193,449</b>	<b>145,064</b>	<b>150,271</b>	<b>154,550</b>	<b>22,521</b>
Internos	215,644	181,439	29,742	-	2,020	1,772	-	671
Externos	1,437,520	711,622	64,506	193,449	143,044	148,499	154,550	21,850
<b>INDIVIDUALES</b>	<b>963,442</b>	<b>543,947</b>	<b>94,248</b>	<b>42,135</b>	<b>76,986</b>	<b>123,836</b>	<b>64,031</b>	<b>18,259</b>
Internos	166,455	134,531	29,742	-	1,060	556	-	566
Externos	796,987	409,416	64,506	42,135	75,926	123,280	64,031	17,693
<b>GRUPALES</b>	<b>326,858</b>	<b>180,948</b>	<b>-</b>	<b>44,681</b>	<b>26,409</b>	<b>26,435</b>	<b>44,123</b>	<b>4,262</b>
Internos	26,434	25,089	-	-	24	1,216	-	105
Externos	300,424	155,859	-	44,681	26,385	25,219	44,123	4,157
<b>TERAPIA OCUPACIONAL</b>	<b>359,397</b>	<b>164,699</b>	<b>-</b>	<b>106,633</b>	<b>41,669</b>	<b>-</b>	<b>46,396</b>	<b>-</b>
Internos	21,464	20,528	-	-	936	-	-	-
Externos	337,933	144,171	-	106,633	40,733	-	46,396	-
<b>TERAPIA DEL LENGUAJE</b>	<b>3,467</b>	<b>3,467</b>	<b>-</b>	<b>-</b>	<b>-</b>	<b>-</b>	<b>-</b>	<b>-</b>
Internos	1,291	1,291	-	-	-	-	-	-
Externos	2,176	2,176	-	-	-	-	-	-

**CUADRO IV - 11**  
**HOSPITAL DE REHABILITACIÓN**  
**OTRAS ATENCIONES**  
**AÑO 2007**

Concepto	Totales
<b>Laboratorio Clínico</b>	
Pacientes atendidos	5,906
Exámenes efectuados	37,129
<b>Rayos X</b>	
Pacientes atendidos	1,798
Estudios radiológicos	2,125
Placas utilizadas	3,057
<b>Enfermería</b>	
Inyecciones	5,700
Curaciones	11,790
<b>Farmacia</b>	
<u>Recetas despachadas</u>	<u>24,527</u>

# **SECCIÓN V**

# **OCUPACIÓN HOSPITALARIA**

CUADRO V - 1

OCUPACIÓN HOSPITALARIA POR UNIDAD MÉDICA, PROGRAMAS DE ACCIDENTES, ENFERMEDAD Y MATERNIDAD 1/ AÑO 2007

Unidad Médica	Total de Días paciente	Número de Camas	% de Ocupación	Tiempos de alimentación servidos	Tiempos de alimentación servidos
<b>Total</b>	<b>535,807</b>	<b>2,210</b>	<b>66.4</b>	<b>2,300,959</b>	<b>2,236,688</b>
<b>GUATEMALA</b>	<b>377,991</b>	<b>1,470</b>	<b>70.4</b>	<b>1,654,805</b>	<b>1,579,943</b>
Hospital General de Enfermedades	140,338	506	76.0	610,651	524,914
Hospital de Gineco Obstetricia	49,789	245	55.7	229,330	233,128
Hospital General de Accidentes	92,921	322	79.1	433,204	402,876
Hospital Dr. Juan José Arévalo Bermejo	61,664	226	74.8	266,779	272,977
Centro de Atención Integral de Salud Mental	1,994	18	30.4	18,105	15,334
Hospital de Rehabilitación	31,285	153	56.0	96,736	130,714
<b>SACATEPÉQUEZ</b>	<b>213</b>	<b>-</b>	<b>-</b>	<b>1,500</b>	<b>1,877</b>
Consultorio de Antigua Guatemala a/	213	-	-	1,500	1,877
<b>CHIMALTENANGO</b>	<b>233</b>	<b>10</b>	<b>6.4</b>	<b>4,023</b>	<b>4,193</b>
Hospital de Chimaltenango	233	10	6.4	3,168	3,314
Hospital de Pochuta	-	-	-	855	879
<b>ESCUINTLA</b>	<b>57,391</b>	<b>205</b>	<b>76.7</b>	<b>242,806</b>	<b>232,111</b>
Hospital de Escuintla	39,411	141	76.6	179,374	173,985
Hospital de Santa Lucía Cotzumalguapa	6,721	30	61.4	19,485	19,632
Hospital de Tiquisate	7,301	18	111.1	34,288	28,854
Consultorio de La Gomera	3,958	16	67.8	9,659	9,640
<b>SANTA ROSA</b>	<b>243</b>	<b>8</b>	<b>8.3</b>	<b>3,577</b>	<b>3,284</b>
Hospital de Cuilapa	243	8	8.3	3,577	3,284
<b>SOLOLÁ</b>	<b>2,376</b>	<b>25</b>	<b>26.0</b>	<b>7,884</b>	<b>9,806</b>
Consultorio de Sololá	2,310	22	28.8	7,884	8,246
Consultorio de San Lucas Tolimán	66	3	6.0	-	1,560
<b>TOTONICAPÁN</b>	<b>545</b>	<b>6</b>	<b>24.9</b>	<b>4,986</b>	<b>4,682</b>
Consultorio de Totonicapán	545	6	24.9	4,986	4,682

Continúa cuadro V – 1

Unidad Médica	Total de Días paciente	Número de Camas	% de Ocupación	Tiempos de alimentación servidos	Tiempos de alimentación servidos
<b>QUETZALTENANGO</b>	<b>6,106</b>	<b>79</b>	<b>21.2</b>	<b>34,561</b>	<b>46,773</b>
Hospital de Quetzaltenango	3,579	48	20.4	19,607	27,972
Hospital de Colomba	946	15	17.3	5,592	6,595
Hospital de Coatepeque	1,581	16	27.1	9,362	12,206
<b>SUCHITEPÉQUEZ</b>	<b>39,818</b>	<b>151</b>	<b>72.2</b>	<b>165,727</b>	<b>180,831</b>
Hospital de Mazatenango	35,527	127	76.6	146,099	156,416
Hospital de Chicacao	363	4	24.9	4,194	4,023
Hospital de Patulul	3,928	20	53.8	15,434	20,392
<b>RETALHULEU</b>	<b>12,841</b>	<b>37</b>	<b>95.1</b>	<b>27,469</b>	<b>28,533</b>
Hospital de Retalhuleu	12,841	37	95.1	27,469	28,533
<b>SAN MARCOS</b>	<b>4,352</b>	<b>33</b>	<b>36.1</b>	<b>23,449</b>	<b>23,247</b>
Hospital de El Tumbador	2,465	15	45.0	11,855	10,000
Hospital de Malacatán	1,887	18	28.7	11,594	13,247
<b>HUEHUETENANGO</b>	<b>775</b>	<b>6</b>	<b>35.4</b>	<b>5,252</b>	<b>5,192</b>
Hospital de Huehuetenango	775	6	35.4	5,252	5,192
<b>QUICHÉ</b>	<b>1,360</b>	<b>17</b>	<b>21.9</b>	<b>8,855</b>	<b>8,463</b>
Consultorio de Santa Cruz del Quiché	1,360	17	21.9	8,855	8,463
<b>BAJA VERAPAZ</b>	<b>2,105</b>	<b>22</b>	<b>26.2</b>	<b>10,666</b>	<b>10,706</b>
Consultorio de Salamá	2,105	22	26.2	10,666	10,706
<b>ALTA VERAPAZ</b>	<b>2,138</b>	<b>8</b>	<b>73.2</b>	<b>12,304</b>	<b>10,455</b>
Hospital de Cobán	2,138	8	73.2	12,304	10,455

Continúa cuadro V – 1

Unidad Médica	Total de Días paciente	Número de Camas	% de Ocupación	Tiempos de alimentación servidos	Tiempos de alimentación servidos
<b>IZABAL</b>	<b>15,995</b>	<b>48</b>	<b>91.3</b>	<b>44,954</b>	<b>43,476</b>
Hospital de Puerto Barrios	14,025	48	80.1	44,954	43,476
Consultorio de Morales	1,970	-	-	2,363	2,219
<b>ZACAPA</b>	<b>5,033</b>	<b>35</b>	<b>39.4</b>	<b>27,281</b>	<b>25,626</b>
Consultorio de Zacapa	5,033	35	39.4	27,281	25,626
<b>CHIQUMULA</b>	<b>4,264</b>	<b>21</b>	<b>55.6</b>	<b>13,764</b>	<b>13,225</b>
Consultorio de Chiquimula	4,264	21	55.6	13,764	13,225
<b>JALAPA</b>	<b>2,030</b>	<b>22</b>	<b>25.3</b>	<b>8,025</b>	<b>5,931</b>
Consultorio de Jalapa	2,030	22	25.3	8,025	5,931
<b>JUTIAPA</b>	<b>211</b>	<b>7</b>	<b>8.3</b>	<b>2,997</b>	<b>572</b>
Consultorio de Jutiapa	211	7	8.3	2,997	572

1/ Incluye pensionados de IVS y Estado.

a/ No incluye 213 días cama ocupados de Antigua Guatemala, ya que no se cuenta con el número de camas por ser Servicio contratado.